

TẬP ĐOÀN CÔNG NGHIỆP THAN- KHOÁNG SẢN VIỆT NAM

Tổng công ty khoáng sản- TKV

## BÁO CÁO TÀI CHÍNH

CÔNG TY MẸ TỔNG CÔNG TY KHOÁNG SẢN- TKV

Quý I Năm 2022

**Bao gồm:**

- |   |                |
|---|----------------|
| 1. Bảng cân đối kế toán                 | Mẫu số B01- DN |
| 2. Báo cáo kết quả hoạt động kinh doanh | Mẫu số B02- DN |
| 3. Báo cáo lưu chuyển tiền tệ           | Mẫu số B03- DN |
| 4. Bản thuyết minh báo cáo tài chính    | Mẫu số B09- DN |

**Kính gửi:**

*Hà nội, ngày tháng 4 năm 2022*



TẬP ĐOÀN CN THAN- KHOÁNG SẢN VIỆT NAM  
TỔNG CÔNG TY KHOÁNG SẢN- TKV

BẢNG CÂN ĐỐI KẾ TOÁN- CÔNG TY MẸ

Cho kỳ kế toán kết thúc ngày 31/03/2022

DVT: VND

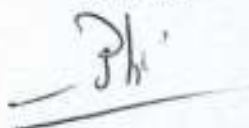
TÀI SẢN	Mã số	Thuyết minh	Công ty mẹ tại ngày 31/03/2022	Số đầu năm Cty mẹ
<b>A - TÀI SẢN NGẮN HẠN (110+120+130+140+150)</b>	<b>100</b>		<b>4.656.590.129.564</b>	<b>4.377.767.866.010</b>
<b>I. Tiền và các khoản tương đương tiền</b>	<b>110</b>	VI.1	<b>277.051.845.328</b>	<b>99.133.492.586</b>
1. Tiền	111		277.051.845.328	95.733.492.586
2. Các khoản tương đương tiền	112		-	3.400.000.000
<b>II. Đầu tư tài chính ngắn hạn</b>	<b>120</b>		<b>-</b>	<b>-</b>
1. Chứng khoán kinh doanh	121	VI.2a	-	-
2. Dự phòng giảm giá chứng khoán kinh doanh(*)	122		-	-
3. Đầu tư nắm giữ đến ngày đáo hạn	123	VI.2b	-	-
<b>III. Các khoản phải thu ngắn hạn</b>	<b>130</b>		<b>316.327.937.572</b>	<b>497.524.362.461</b>
1. Phải thu ngắn hạn của khách hàng	131	VI.3	176.534.817.979	354.769.899.672
2. Trả trước cho người bán ngắn hạn	132		34.693.218.053	19.973.175.000
3. Phải thu nội bộ ngắn hạn	133		-	-
4. Phải thu theo tiến độ kế hoạch hợp đồng xây dựng	134		-	-
5. Phải thu về cho vay ngắn hạn	135		-	-
6. Phải thu ngắn hạn khác	136	VI.4	109.247.861.497	129.457.975.790
7. Dự phòng phải thu ngắn hạn khó đòi(*)	137		(4.147.959.957)	(6.676.688.001)
8. Tài sản thiếu chờ xử lý	139	VI.5	-	-
<b>IV. Hàng tồn kho</b>	<b>140</b>	VI.7	<b>3.600.670.489.625</b>	<b>3.307.854.993.793</b>
1. Hàng tồn kho	141		3.600.670.489.625	3.307.854.993.793
2. Dự phòng giảm giá hàng tồn kho (*)	149		-	-
<b>V. Tài sản ngắn hạn khác</b>	<b>150</b>		<b>462.539.857.039</b>	<b>473.255.017.170</b>
1. Chi phí trả trước ngắn hạn	151	VI.13a	289.264.306.805	268.334.684.546
2. Thuế GTGT được khấu trừ	152		171.628.006.634	203.272.789.024
3. Thuế và các khoản khác phải thu Nhà nước	153	VI.17b	1.647.543.600	1.647.543.600
4. Giao dịch mua bán lại trái phiếu Chính phủ	154		-	-
5. Tài sản ngắn hạn khác	155	VI.14a	-	-
<b>B - TÀI SẢN DÀI HẠN</b>	<b>200</b>		<b>4.398.359.390.993</b>	<b>4.591.840.622.938</b>
<b>I. Các khoản phải thu dài hạn</b>	<b>210</b>		<b>30.543.126.705</b>	<b>27.557.656.619</b>
1. Phải thu dài hạn của khách hàng	211	VI.3	-	-
2. Trả trước cho người bán dài hạn	212		-	-
3. Vốn kinh doanh ở đơn vị trực thuộc	213		-	-
4. Phải thu nội bộ dài hạn	214		-	-
5. Phải thu về cho vay dài hạn	215		-	-
6. Phải thu dài hạn khác	216	VI.4b	30.543.126.705	27.557.656.619
7. Dự phòng phải thu dài hạn khó đòi(*)	219		-	-
<b>II. Tài sản cố định</b>	<b>220</b>		<b>3.426.998.616.881</b>	<b>3.635.071.842.256</b>
1. Tài sản cố định hữu hình	221	VI.9	3.394.455.163.450	3.591.784.506.675
- Nguyên giá	222		6.343.334.662.778	6.337.841.637.416
- Giá trị hao mòn lũy kế (*)	223		(2.948.879.499.328)	(2.746.057.130.741)
2. Tài sản cố định thuê tài chính	224	VI.11	23.445.577.090	33.777.791.723
- Nguyên giá	225		144.955.688.355	144.955.688.355
- Giá trị hao mòn lũy kế (*)	226		(121.510.111.265)	(111.177.896.632)
3. Tài sản cố định vô hình	227	VI.10	9.097.876.341	9.509.543.858
- Nguyên giá	228		12.879.836.091	12.879.836.091
- Giá trị hao mòn lũy kế (*)	229		(3.781.959.750)	(3.370.292.233)
<b>III. Bất động sản đầu tư</b>	<b>230</b>	VI.12	<b>-</b>	<b>-</b>
- Nguyên giá	231		-	-
- Giá trị hao mòn lũy kế (*)	232		-	-



TÀI SẢN	Mã số	Thuyết minh	Công ty mẹ tại ngày 31/03/2022	Số đầu năm Cty mẹ
<b>IV. Tài sản dở dang dài hạn</b>	<b>240</b>		<b>278.229.629.620</b>	<b>247.628.801.346</b>
1. Chi phí sản xuất, kinh doanh dở dang dài hạn	241	VI.8a	-	-
2. Chi phí xây dựng cơ bản dở dang	242	VI.8b	278.229.629.620	247.628.801.346
<b>V. Đầu tư tài chính dài hạn</b>	<b>250</b>		<b>596.638.003.436</b>	<b>596.638.003.436</b>
1. Đầu tư vào công ty con	251		561.957.856.952	561.957.856.952
2. Đầu tư vào công ty liên kết, liên doanh	252		10.734.227.958	10.734.227.958
3. Đầu tư góp vốn vào đơn vị khác	253		35.438.345.640	35.438.345.640
4. Dự phòng đầu tư tài chính dài hạn (*)	254		(11.492.427.114)	(11.492.427.114)
5. Đầu tư nắm giữ đến ngày đáo hạn	255		-	-
<b>VI. Tài sản dài hạn khác</b>	<b>260</b>		<b>65.950.014.351</b>	<b>84.944.319.281</b>
1. Chi phí trả trước dài hạn	261	VI.13b	65.950.014.351	84.944.319.281
2. Tài sản thuê thu nhập hoãn lại	262	VI.24a	-	-
3. Thiết bị, vật tư, phụ tùng thay thế dài hạn	263		-	-
4. Tài sản dài hạn khác	268	VI.14b	-	-
5. Lợi thế thương mại	269		-	-
<b>TỔNG CỘNG TÀI SẢN (270=100+200)</b>	<b>270</b>		<b>9.054.949.520.557</b>	<b>8.969.608.488.948</b>
			-	-
<b>C - NỢ PHẢI TRẢ</b>	<b>300</b>		<b>6.295.533.687.937</b>	<b>6.333.610.477.891</b>
<b>I. Nợ ngắn hạn</b>	<b>310</b>		<b>4.385.042.497.858</b>	<b>4.122.304.598.095</b>
1. Phải trả cho người bán ngắn hạn	311	VI.16a	1.228.803.719.697	1.860.460.273.518
2. Người mua trả tiền trước ngắn hạn	312		103.392.023.735	14.284.477.899
3. Thuế và các khoản phải nộp Nhà nước	313	VI.17a	263.749.512.416	118.830.869.659
4. Phải trả người lao động	314		103.386.803.462	147.384.857.930
5. Chi phí phải trả ngắn hạn	315	VI.18a	237.632.505.452	16.209.860.035
6. Phải trả nội bộ ngắn hạn	316		-	-
7. Phải trả theo tiến độ kế hoạch hợp đồng xây dựng	317		-	-
8. Doanh thu chưa thực hiện ngắn hạn	318	VI.20a	-	-
9. Phải trả ngắn hạn khác	319	VI.19a	885.341.651.216	649.480.294.760
10. Vay và nợ thuê tài chính ngắn hạn	320	VI.15a	1.550.473.859.937	1.295.359.277.644
11. Dự phòng phải trả ngắn hạn	321		-	-
12. Quỹ khen thưởng và phúc lợi	322		12.262.421.943	20.294.686.650
13. Quỹ Bình ổn giá	323		-	-
14. Giao dịch mua bán lại trái phiếu Chính phủ	324		-	-
<b>II. Nợ dài hạn</b>	<b>330</b>		<b>1.910.491.190.079</b>	<b>2.211.305.879.796</b>
1. Phải trả người bán dài hạn	331	VI.16b	-	-
2. Người mua trả tiền trước dài hạn	332		123.044.511.462	313.649.136.362
3. Chi phí phải trả dài hạn	333	VI.18b	-	-
4. Phải trả nội bộ về vốn kinh doanh	334		-	-
5. Phải trả nội bộ dài hạn	335		-	-
6. Doanh thu chưa thực hiện dài hạn	336	VI.20b	-	-
7. Phải trả dài hạn khác	337	VI.19b	12.832.649.360	12.832.649.360
8. Vay và nợ thuê tài chính dài hạn	338	VI.15a,b	1.741.165.595.328	1.854.499.139.426
9. Trái phiếu chuyển đổi	339		-	-
10. Cổ phiếu ưu đãi	340		-	-
11. Thuế thu nhập hoãn lại phải trả	341	VI.24b	-	-
12. Dự phòng phải trả dài hạn	342		29.010.933.929	25.887.454.648
13. Quỹ phát triển khoa học và công nghệ	343		4.437.500.000	4.437.500.000
<b>D - VỐN CHỦ SỞ HỮU</b>	<b>400</b>		<b>2.759.415.832.620</b>	<b>2.635.998.011.057</b>
<b>I. Vốn chủ sở hữu</b>	<b>410</b>		<b>2.756.212.135.302</b>	<b>2.632.642.058.729</b>
1. Vốn góp của chủ sở hữu	411	VI.25	2.000.000.000.000	2.000.000.000.000
- Cổ phiếu phổ thông có quyền biểu quyết	411a		2.000.000.000.000	2.000.000.000.000
- Cổ phiếu ưu đãi	411b		-	-
2. Thặng dư vốn cổ phần	412	VI.25a	-	-
3. Quyền chọn chuyển đổi trái phiếu	413	VI.25a	-	-

TÀI SẢN	Mã số	Thuyết minh	Công ty mẹ tại ngày 31/03/2022	Số đầu năm Cty mẹ
4. Vốn khác của chủ sở hữu	414	VI.25a	-	-
5. Cổ phiếu quỹ (*)	415		-	-
6. Chênh lệch đánh giá lại tài sản	416	VI.25a	-	-
7. Chênh lệch tỷ giá hối đoái	417	VI.25a	-	-
8. Quỹ đầu tư phát triển	418	VI.25e	-	-
9. Quỹ hỗ trợ sắp xếp doanh nghiệp	419	VI.25e	-	-
10. Quỹ khác thuộc vốn chủ sở hữu	420	VI.25e	-	-
11. Lợi nhuận sau thuế chưa phân phối	421	VI.25a	756.212.135.302	632.642.058.729
- LNST chưa phân phối lũy kế đến cuối kỳ trước	421a		632.642.058.726	71.315.474.235
- LNST chưa phân phối lũy kế đến cuối kỳ này	421b		123.570.076.576	561.326.584.494
12. Nguồn vốn đầu tư XDCB	422		-	-
13. Lợi ích cổ đông không kiểm soát	429		-	-
<b>II. Nguồn kinh phí và quỹ khác</b>	<b>430</b>		<b>3.203.697.318</b>	<b>3.355.952.328</b>
1. Nguồn kinh phí sự nghiệp	432	VI.28	397.767.592	415.767.592
2. Nguồn KP đã hình thành TSCĐ	433		2.805.929.726	2.940.184.736
<b>TỔNG CỘNG NGUỒN VỐN (440=300+400)</b>	<b>440</b>		<b>9.054.949.520.557</b>	<b>8.969.608.488.948</b>

LẬP BIỂU



Phạm Thị Ngọc Linh

KẾ TOÁN TRƯỞNG



Nguyễn Văn Viên





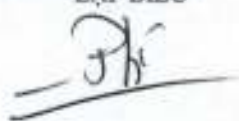
**BÁO CÁO KẾT QUẢ HOẠT ĐỘNG KINH DOANH- CÔNG TY MẸ**

Cho kỳ kế toán kết thúc ngày 31/03/2022

Đơn vị tính: VND

CHỈ TIÊU	Mã số	Thuyết minh	Quý này		Lũy kế Công ty mẹ	
			Quý 1/2022	Quý 1/2021	Năm nay	Năm trước
1. Doanh thu bán hàng và cung cấp dịch vụ	01	VII.1	2.539.456.264.060	1.391.185.318.940	2.539.456.264.060	1.391.185.318.940
2. Các khoản giảm trừ doanh thu	02	VII.2	-	-	-	-
3. Doanh thu thuần về bán hàng và cung cấp dịch vụ (01-02)	10		2.539.456.264.060	1.391.185.318.940	2.539.456.264.060	1.391.185.318.940
4. Giá vốn hàng bán	11	VII.3	2.122.983.843.188	1.199.286.396.885	2.122.983.843.188	1.199.286.396.885
5. Lợi nhuận gộp về bán hàng và cung cấp dịch vụ (20=10-11)	20		416.472.420.872	191.898.922.055	416.472.420.872	191.898.922.055
6. Doanh thu hoạt động tài chính	21	VII.4	128.943.685	1.117.224.983	128.943.685	1.117.224.983
7. Chi phí tài chính	22	VII.5	59.950.448.279	26.368.908.800	59.950.448.279	26.368.908.800
<i>Tr.đó: Chi phí lãi vay</i>	23		<i>59.851.368.742</i>	<i>26.366.820.933</i>	<i>59.851.368.742</i>	<i>26.366.820.933</i>
8. Chi phí bán hàng	25	VII.8	12.048.473.970	8.741.932.464	12.048.473.970	8.741.932.464
9. Chi phí quản lý doanh nghiệp	26	VII.8	187.894.077.849	88.874.899.650	187.894.077.849	88.874.899.650
10. Lợi nhuận thuần từ hoạt động kinh doanh (20+(21-22)-(25+26))	30		156.708.364.459	69.030.406.124	156.708.364.459	69.030.406.124
11. Thu nhập khác	31	VII.6	230.901.225	1.116.500.000	230.901.225	1.116.500.000
12. Chi phí khác	32	VII.7	2.476.669.964	411.982.654	2.476.669.964	411.982.654
13. Lợi nhuận khác (40=31-32)	40		(2.245.768.739)	704.517.346	(2.245.768.739)	704.517.346
14. Tổng lợi nhuận kế toán trước thuế (30+40)	50		154.462.595.718	69.734.923.470	154.462.595.720	69.734.923.470
15. Chi phí thuế TNDN hiện hành	51	VII.10	30.892.519.144	-	30.892.519.144	-
16. Chi phí thuế TNDN hoãn lại	52	VII.11	-	-	-	-
17. Lợi nhuận sau thuế thu nhập doanh nghiệp (60=50-51-52)	60		123.570.076.576	69.734.923.470	123.570.076.576	69.734.923.470
18. Lãi trên cổ phiếu*	70		-	-	-	-
19. Lãi suy giảm trên cổ phiếu*	71		-	-	-	-

LẬP BIỂU



Phạm Thị Ngọc Linh

KÊ TOÁN TRƯỞNG



Nguyễn Văn Viên



**BÁO CÁO LƯU CHUYỂN TIỀN TỆ- CÔNG TY MẸ**

(Theo phương pháp gián tiếp)

Cho kỳ tài chính kết thúc ngày 31/03/2022

Đơn vị tính: VND

CHỈ TIÊU	Mã số	Thuyết minh	Năm nay	Năm trước
<b>I. LƯU CHUYỂN TIỀN TỪ HOẠT ĐỘNG SẢN XUẤT KINH DOANH</b>				
1. Lợi nhuận trước thuế	01		154 462 595 720	69 734 923 470
<b>2. Điều chỉnh cho các khoản:</b>				
- Khấu hao tài sản cố định và bất động sản đầu tư	02	VII.9	179 803 226 404	89 384 440 899
- Các khoản dự phòng	03		5 652 207 325	57 974 050
- Lãi, lỗ chênh lệch tỷ giá hối đoái do đánh giá lại các khoản mục tiền tệ có gốc ngoại tệ	04		0	0
- Lãi, lỗ từ hoạt động đầu tư	05		- 241 999 681	- 1 174 850 938
- Chi phí lãi vay	06		59 851 368 742	26 366 820 933
- Các khoản điều chỉnh khác	07		49 517 642 587	0
<b>3. Lợi nhuận từ hoạt động kinh doanh trước thay đổi vốn lưu động</b>	<b>08</b>		<b>449 045 041 097</b>	<b>184 369 308 414</b>
- Tăng, giảm các khoản phải thu	09		178 210 954 803	- 114 296 798 736
- Tăng, giảm hàng tồn kho	10		- 292 815 495 832	- 300 162 915 363
- Tăng, giảm các khoản phải trả (Không kể lãi vay phải trả, thuế thu nhập doanh nghiệp phải nộp)	11		- 179 857 828 149	356 370 051 002
- Tăng, giảm chi phí trả trước	12		- 1 935 317 329	- 13 656 555 923
- Tăng, giảm chứng khoán kinh doanh	13			
- Tiền lãi vay đã trả	14		- 60 094 434 176	- 34 809 123 575
- Thuế thu nhập doanh nghiệp đã nộp	15		- 50 098 390 228	- 25 000 000 000
- Tiền thu khác từ hoạt động kinh doanh	16		49 605 243 073	16 497 887 920
- Tiền chi khác cho hoạt động kinh doanh	17		- 41 868 887 170	- 15 289 197 432
<b>Lưu chuyển tiền thuần từ hoạt động kinh doanh</b>	<b>20</b>		<b>50 190 886 089</b>	<b>54 022 656 307</b>
<b>II. LƯU CHUYỂN TIỀN TỪ HOẠT ĐỘNG ĐẦU TƯ</b>				
1. Tiền chi để mua sắm và xây dựng TSCĐ và các tài sản dài hạn khác	21		- 8 182 863 255	- 147 242 411 481
2. Tiền thu từ thanh lý, nhượng bán TSCĐ và các tài sản dài hạn khác	22		0	0
3. Tiền chi cho vay, mua các công cụ nợ của đơn vị khác	23		0	0
4. Tiền thu hồi cho vay, bán lại các công cụ nợ của đơn vị khác	24		0	0
5. Tiền chi đầu tư góp vốn vào đơn vị khác	25		0	0
6. Tiền thu hồi đầu tư góp vốn vào đơn vị khác	26		0	0
7. Tiền thu lãi cho vay, cổ tức và lợi nhuận được chia	27		128 943 685	24 316 740
<b>Lưu chuyển tiền thuần từ hoạt động đầu tư</b>	<b>30</b>		<b>- 8 053 919 570</b>	<b>- 147 218 094 741</b>
<b>III. LƯU CHUYỂN TIỀN TỪ HOẠT ĐỘNG TÀI CHÍNH</b>				
1. Tiền thu từ phát hành cổ phiếu, nhận vốn góp của chủ sở hữu	31		0	-
2. Tiền trả lại vốn góp cho các chủ sở hữu, mua lại cổ phiếu của doanh nghiệp đã phát hành	32		0	0
3. Tiền thu từ đi vay	33	VIII.3	1 296 059 876 799	722 104 569 652
4. Tiền trả nợ gốc vay	34	VIII.4	- 1 154 278 838 604	- 556 193 579 966
5. Tiền trả nợ gốc thuê tài chính	35		- 5 999 651 972	- 5 999 651 972



CHỈ TIÊU	Mã số	Thuyết minh	Năm nay	Năm trước
6. Cổ tức, lợi nhuận đã trả cho chủ sở hữu	36		0	0
Lưu chuyển tiền thuần từ hoạt động tài chính	40		135 781 386 223	159 911 337 714
Lưu chuyển tiền thuần trong kỳ (50 = 20+30+40)	50		177 918 352 742	66 715 899 280
Tiền tồn đầu kỳ	60		99 133 492 586	186 365 236 085
Ảnh hưởng của thay đổi tỷ giá hối đoái quy đổi ngoại tệ	61		0	0
Tiền tồn cuối kỳ (70=50+60+61)	70		277 051 845 328	253 081 135 365

LẬP BIỂU



Phạm Thị Ngọc Linh

KÊ TOÁN TRƯỞNG



Nguyễn Văn Viên



## BẢN THUYẾT MINH BÁO CÁO TÀI CHÍNH – Công ty Mẹ

Quý I Năm 2022

### 1. ĐẶC ĐIỂM HOẠT ĐỘNG DOANH NGHIỆP

#### Hình thức sở hữu vốn

Tổng Công ty Khoáng sản TKV - CTCP tiền thân là Tổng Công ty Khoáng sản Việt Nam, là Tổng Công ty Nhà nước được thành lập theo Quyết định số 1118/QĐ/TCCBDT ngày 27/10/1995 của Bộ Công nghiệp nặng (nay là Bộ Công thương). Năm 2005, Tập đoàn Công nghiệp Than - Khoáng sản Việt Nam (Vinacomin) được thành lập theo Quyết định số 345/2005/QĐ-TTg ngày 26/12/2005 của Thủ tướng Chính phủ trên cơ sở sáp nhập Tập đoàn Than Việt Nam và Tổng Công ty Khoáng sản Việt Nam và hoạt động theo Điều lệ được Thủ tướng Chính phủ phê duyệt tại Quyết định số 228/2006/QĐ-TTg ngày 11/10/2006.

Theo đó, Tổng Công ty Khoáng sản Việt Nam chuyển thành Tổng Công ty Khoáng sản - Vinacomin và là Công ty con của Tập đoàn Công nghiệp Than - Khoáng sản Việt Nam. Năm 2006, Tổng Công ty Khoáng sản - Vinacomin chuyển sang hoạt động theo mô hình Công ty mẹ - Công ty con theo Quyết định số 12/2006/QĐ-BCN ngày 27/04/2006 của Bộ Công nghiệp (nay là Bộ Công thương) và hoạt động theo Giấy chứng nhận Đăng ký kinh doanh Công ty Nhà nước số 0106000168, đăng ký sửa đổi bổ sung lần 3 ngày 03/05/2007 với vốn điều lệ của Tổng Công ty là 719.749.730.244 đồng.

Năm 2010, Tổng Công ty đổi tên thành Tổng Công ty Khoáng sản - Vinacomin - Công ty TNHH Một thành viên và tên viết tắt là Tổng Công ty Khoáng sản - Vinacomin và hoạt động theo Giấy chứng nhận đăng ký kinh doanh số 0100103087 do Sở Kế hoạch và Đầu tư Thành phố Hà Nội cấp lần đầu ngày 01/07/2010, thay đổi lần 2 ngày 22/06/2011 với vốn điều lệ của Tổng Công ty là 1.090.000.000.000 đồng; thay đổi lần thứ 4 ngày 21/08/2012 với vốn điều lệ tăng lên là 1.350.000.000.000 đồng.

Năm 2015, Tổng Công ty chính thức chuyển đổi từ Doanh nghiệp Nhà nước sang Công ty Cổ phần với tên gọi Tổng Công ty Khoáng sản TKV- CTCP.

Hiện nay, Tổng công ty hoạt động theo Giấy chứng nhận đăng ký kinh doanh số 0100103087 sửa đổi lần thứ 8 ngày 28/4/2021.

Trụ sở chính của Tổng Công ty tại Số 193 Nguyễn Huy Tưởng - Thanh Xuân - Hà Nội.

Vốn điều lệ của Tổng Công ty là 2.000.000.000.000 đồng.

Ngày 28/7/2016, cổ phiếu của Tổng công ty đã chính thức niêm yết trên sàn UPCOM với mã cổ phiếu là KSV



### **Lĩnh vực kinh doanh**

Tổng hợp nhiều lĩnh vực kinh doanh.

### **Ngành nghề kinh doanh**

Hoạt động chính của Tổng Công ty là:

Điều tra, khảo sát, thăm dò địa chất các loại khoáng sản;

Khai thác các loại khoáng sản, kim loại màu (thiếc, chì, kẽm, đồng, nhôm); Kim loại đen (sắt, mangan, crom, titan), khoáng sản phi kim loại; khoáng sản quý hiếm (đất hiếm, vàng, bạc, bạch kim, đá quý và đá bán quý), các loại nguyên vật liệu sử dụng trong hàng trang sức như ngọc trai, san hô; Tuyển luyện, gia công, chế biến các loại khoáng sản; Gia công chế biến các loại khoáng sản; Gia công chế tác sản xuất hàng trang sức, mỹ nghệ; Sản xuất các mặt hàng công nghiệp dân dụng từ khoáng sản, kim loại;

Nghiên cứu ứng dụng công nghệ kỹ thuật vào lĩnh vực thăm dò, luyện kim đá quý, vàng, ngọc trai hàng trang sức mỹ nghệ;

Đào tạo chuyên gia về ngọc học, công nhân kỹ thuật gia công chế tác đá quý, vàng, ngọc trai, hàng trang sức mỹ nghệ;

Kinh doanh xuất nhập khẩu các loại khoáng sản; Các sản phẩm chế biến từ khoáng sản, đá quý, vàng, ngọc trai hàng trang sức mỹ nghệ, các loại vật tư thiết bị phục vụ cho ngành khai thác và chế biến khoáng sản, đá quý, vàng và hàng trang sức mỹ nghệ;

Xây lắp công trình công nghiệp mỏ - luyện kim và công trình dân dụng;

Tư vấn đầu tư và xây dựng về khai thác và chế biến khoáng sản;

Kinh doanh dịch vụ về khách sạn, cho thuê văn phòng, dịch vụ vận tải;

Kinh doanh vận chuyển hành khách, vận chuyển hàng hóa bằng tàu hỏa, ô tô và đường thủy nội địa;

Kinh doanh dịch vụ lữ hành nội địa, lữ hành quốc tế và các dịch vụ phục vụ khách du lịch (không bao gồm kinh doanh phòng hát karaoke, vũ trường, quán bar);

Đại lý vận chuyển hàng hóa bằng container;

Kinh doanh, xuất nhập khẩu các loại hóa chất (trừ hóa chất Nhà nước cấm), thức ăn và phụ gia thức ăn gia súc, gia cầm, phân bón các loại, vật liệu xây dựng, bột trợ lọc nước, bia rượu, cao su và các sản phẩm khác chế biến từ cao su.

Các ngành nghề khác được đăng ký bổ sung theo đúng quy định.

## **2. CHẾ ĐỘ VÀ CHÍNH SÁCH KẾ TOÁN ÁP DỤNG TẠI CÔNG TY**

### **2.1. Kỳ kế toán, đơn vị tiền tệ sử dụng trong kế toán**

Kỳ kế toán năm của Tổng Công ty theo năm dương lịch bắt đầu từ ngày 01/01 và kết thúc vào ngày 31/12 hàng năm.

Đơn vị tiền tệ sử dụng trong ghi chép kế toán là Đồng Việt Nam (VND).

## **2.2. Chế độ kế toán áp dụng**

### *Chế độ kế toán áp dụng*

Tổng Công ty áp dụng Chế độ Kế toán doanh nghiệp ban hành theo Thông tư 200/2014/TT-BTC ngày 22/12/2014 của Bộ Tài chính và Thông tư số 53/2016/TT-BTC ngày 21/3/2016 của Bộ tài chính về việc sửa đổi, bổ sung một số điều của Thông tư số 200/TT-BTC

## **2.3. Thay đổi trong các chính sách kế toán và thuyết minh**

### **2.4. Cơ sở lập Báo cáo tài chính Công ty mẹ**

Báo cáo tài chính Công ty mẹ được lập trên cơ sở hợp nhất Báo cáo tài chính của các Chi nhánh TCT

Báo cáo tài chính của các chi nhánh được áp dụng các chính sách kế toán nhất quán với các chính sách kế toán của Tổng Công ty. Trong trường hợp cần thiết, Báo cáo tài chính của các chi nhánh được điều chỉnh để đảm bảo tính nhất quán trong các chính sách kế toán được áp dụng tại Tổng Công ty và các công ty con.

Các số dư, thu nhập và chi phí chủ yếu, kể cả các khoản lãi hay lỗ chưa thực hiện phát sinh từ các giao dịch nội bộ được loại trừ khi hợp nhất Báo cáo tài chính.

### **2.5. Công cụ tài chính**

#### *Ghi nhận ban đầu*

##### Tài sản tài chính

Tài sản tài chính của Tổng Công ty bao gồm tiền và các khoản tương đương tiền, các khoản phải thu khách hàng và phải thu khác, các khoản cho vay, các khoản đầu tư ngắn hạn và dài hạn. Tại thời điểm ghi nhận ban đầu, tài sản tài chính được xác định theo giá mua/chi phí phát hành cộng các chi phí phát sinh khác liên quan trực tiếp đến việc mua, phát hành tài sản tài chính đó.

##### Nợ phải trả tài chính

Nợ phải trả tài chính của Tổng Công ty bao gồm các khoản vay, các khoản phải trả người bán và phải trả khác, chi phí phải trả. Tại thời điểm ghi nhận lần đầu, các khoản nợ phải trả tài chính được xác định theo giá phát hành cộng các chi phí phát sinh liên quan trực tiếp đến việc phát hành nợ phải trả tài chính đó.

#### *Giá trị sau ghi nhận ban đầu*

Hiện tại chưa có các quy định cụ thể về đánh giá lại công cụ tài chính sau ghi nhận ban đầu.

## **2.6. Các nghiệp vụ bằng ngoại tệ**

Các giao dịch bằng ngoại tệ trong năm tài chính được quy đổi ra đồng Việt Nam theo tỷ giá thực tế tại ngày giao dịch.

Tỷ giá giao dịch thực tế này được xác định theo nguyên tắc sau:

Khi mua bán ngoại tệ: là tỷ giá được quy định trong hợp đồng mua, bán ngoại tệ giữa Công ty và ngân hàng thương mại;



Khi góp vốn hoặc nhận góp vốn: là tỷ giá mua ngoại tệ của ngân hàng nơi Công ty mở tài khoản để nhận vốn của nhà đầu tư tại ngày góp vốn;

Khi ghi nhận nợ phải thu: là tỷ giá mua của ngân hàng thương mại nơi Công ty chỉ định khách hàng thanh toán tại thời điểm giao dịch phát sinh;

Khi ghi nhận nợ phải trả: là tỷ giá bán của ngân hàng thương mại nơi Công ty dự kiến giao dịch tại thời điểm giao dịch phát sinh;

Khi mua sắm tài sản hoặc thanh toán ngay bằng ngoại tệ: là tỷ giá mua của ngân hàng thương mại nơi Công ty thực hiện thanh toán.

Tỷ giá giao dịch thực tế khi đánh giá lại các khoản mục tiền tệ có gốc ngoại tệ tại thời điểm lập Báo cáo tài chính hợp nhất được xác định theo nguyên tắc:

Đối với khoản mục phân loại là tài sản: áp dụng tỷ giá mua ngoại tệ của ngân hàng thương mại nơi Công ty thường xuyên có giao dịch;

Đối với tiền gửi ngoại tệ: áp dụng tỷ giá mua của chính ngân hàng nơi Công ty mở tài khoản ngoại tệ;

Đối với khoản mục phân loại là nợ phải trả: áp dụng Tỷ giá bán ngoại tệ của ngân hàng thương mại nơi Công ty thường xuyên có giao dịch.

Tất cả các khoản chênh lệch tỷ giá thực tế phát sinh trong năm và chênh lệch do đánh giá lại số dư các khoản mục tiền tệ có gốc ngoại tệ cuối năm được hạch toán vào kết quả hoạt động kinh doanh của năm tài chính.

## **2.7. Tiền và các khoản tương đương tiền**

Tiền bao gồm tiền mặt tại quỹ, tiền gửi ngân hàng không kỳ hạn, vàng tiền tệ sử dụng với các chức năng cất trữ giá trị không bao gồm các loại vàng được phân loại là hàng tồn kho sử dụng với mục đích là nguyên vật liệu để sản xuất sản phẩm hoặc hàng hóa để bán.

Các khoản tương đương tiền là các khoản đầu tư ngắn hạn có thời gian thu hồi không quá 03 tháng kể từ ngày đầu tư, có tính thanh khoản cao, có khả năng chuyển đổi dễ dàng thành các lượng tiền xác định và không có nhiều rủi ro trong chuyển đổi thành tiền.

## **2.8. Các khoản đầu tư tài chính**

*Các khoản đầu tư nắm giữ đến ngày đáo hạn* bao gồm: Các khoản tiền gửi ngân hàng có kỳ hạn (bao gồm cả các loại tín phiếu, kỳ phiếu), trái phiếu, cổ phiếu ưu đãi bên phát hành bắt buộc phải mua lại tại thời điểm nhất định trong tương lai, các khoản cho vay,... được nắm giữ đến ngày đáo hạn với mục đích thu lãi hàng kỳ và các khoản đầu tư nắm giữ đến ngày đáo hạn khác.

*Các khoản đầu tư vào các công ty liên doanh liên kết* được ghi nhận ban đầu trên sổ kế toán theo giá gốc. Sau khi ghi nhận ban đầu, giá trị của các khoản đầu tư trình bày trên Báo cáo tài chính hợp nhất được xác định theo giá gốc trừ đi dự phòng giảm giá khoản đầu tư (nếu có).

*Các khoản đầu tư vào công cụ vốn của đơn vị khác* bao gồm: các khoản đầu tư vào công cụ vốn của đơn vị khác không có quyền kiểm soát, đồng kiểm soát hoặc có ảnh hưởng đáng kể đối với



bên được đầu tư. Giá trị ghi sổ ban đầu của các khoản đầu tư này được xác định theo giá gốc. Sau ghi nhận ban đầu, giá trị của các khoản đầu tư này được xác định theo giá gốc trừ đi dự phòng giảm giá khoản đầu tư (nếu có).

Cổ tức nhận bằng cổ phiếu chỉ thực hiện ghi nhận số lượng cổ phiếu được nhận, không ghi nhận tăng giá trị khoản đầu tư và doanh thu hoạt động tài chính.

### **2.9. Các khoản nợ phải thu**

Các khoản phải thu được theo dõi chi tiết theo kỳ hạn phải thu, đối tượng phải thu, loại nguyên tệ phải thu, và các yếu tố khác theo nhu cầu quản lý của Công ty.

### **2.10. Hàng tồn kho**

Hàng tồn kho được ghi nhận ban đầu theo giá gốc bao gồm: chi phí mua, chi phí chế biến và các chi phí liên quan trực tiếp khác phát sinh để có được hàng tồn kho ở địa điểm và trạng thái tại thời điểm ghi nhận ban đầu. Sau ghi nhận ban đầu, tại thời điểm lập Báo cáo tài chính nếu giá trị thuần có thể thực hiện được của hàng tồn kho thấp hơn giá gốc thì hàng tồn kho được ghi nhận theo giá trị thuần có thể thực hiện được.

Giá trị hàng tồn kho được xác định theo phương pháp bình quân gia quyền.

Hàng tồn kho được hạch toán theo phương pháp kê khai thường xuyên.

Phương pháp xác định giá trị sản phẩm dở dang cuối kỳ:

Chi phí sản xuất kinh doanh dở dang được tập hợp theo chi phí phát sinh thực tế cho từng loại sản phẩm chưa hoàn thành, và xác định dựa vào chi phí nguyên vật liệu trực tiếp và chi phí nhân công trực tiếp.

### **2.11. Tài sản cố định, Tài sản cố định thuê tài chính**

Tài sản cố định hữu hình, tài sản cố định vô hình được ghi nhận ban đầu theo giá gốc. Trong quá trình sử dụng, tài sản cố định hữu hình, tài sản cố định vô hình được ghi nhận theo nguyên giá, hao mòn lũy kế và giá trị còn lại. Khấu hao được trích theo phương pháp đường thẳng.

Tài sản cố định thuê tài chính được ghi nhận nguyên giá theo giá trị hợp lý hoặc giá trị hiện tại của khoản thanh toán tiền thuê tối thiểu (trường hợp giá trị hợp lý cao hơn giá trị hiện tại của khoản thanh toán tiền thuê tối thiểu) cộng với các chi phí trực tiếp phát sinh ban đầu liên quan đến hoạt động thuê tài chính (không bao gồm thuế GTGT). Trong quá trình sử dụng, tài sản cố định thuê tài chính được ghi nhận theo nguyên giá, hao mòn lũy kế và giá trị còn lại. Khấu hao của tài sản cố định thuê tài chính được trích căn cứ theo thời gian thuê theo hợp đồng và tính vào chi phí sản xuất, kinh doanh, đảm bảo thu hồi đủ vốn.

Khấu hao tài sản cố định được trích theo phương pháp đường thẳng.

Trong năm 2022, Công ty mẹ Tổng công ty thực hiện trích khấu hao nhanh 2 lần đối với tài sản là phương tiện, máy móc, thiết bị.

### **2.12. Chi phí trả trước**



Các chi phí đã phát sinh liên quan đến kết quả hoạt động sản xuất kinh doanh của nhiều kỳ kế toán được hạch toán vào chi phí trả trước để phân bổ dần vào kết quả hoạt động kinh doanh trong các kỳ kế toán sau.

Việc tính và phân bổ chi phí trả trước dài hạn vào chi phí sản xuất kinh doanh từng kỳ kế toán được căn cứ vào tính chất, mức độ từng loại chi phí để lựa chọn phương pháp và tiêu thức phân bổ hợp lý. Chi phí trả trước được phân bổ dần vào chi phí sản xuất kinh doanh theo phương pháp đường thẳng.

Lợi thế kinh doanh phát sinh khi cổ phần hóa doanh nghiệp Nhà nước được phân bổ dần tối đa không quá 10 năm.

### **2.13. Các khoản nợ phải trả**

Các khoản nợ phải trả được theo dõi theo kỳ hạn phải trả, đối tượng phải trả, loại nguyên tệ phải trả và các yếu tố khác theo nhu cầu quản lý của Công ty.

### **2.14. Vay và nợ phải trả thuê tài chính**

Giá trị khoản nợ phải trả thuê tài chính là tổng số tiền phải trả được tính bằng giá trị hiện tại của khoản thanh toán tiền thuê tối thiểu hoặc giá trị hợp lý của tài sản thuê.

Các khoản vay và nợ phải trả thuê tài chính được theo dõi theo từng đối tượng cho vay, từng khế ước vay nợ và kỳ hạn phải trả của các khoản vay, nợ thuê tài chính. Trường hợp vay, nợ bằng ngoại tệ thì thực hiện theo dõi chi tiết theo nguyên tệ.

### **2.15. Chi phí đi vay**

Chi phí đi vay được ghi nhận vào chi phí sản xuất, kinh doanh trong năm khi phát sinh, trừ chi phí đi vay liên quan trực tiếp đến việc đầu tư xây dựng hoặc sản xuất tài sản dở dang được tính vào giá trị của tài sản đó (được vốn hoá) khi có đủ các điều kiện quy định trong Chuẩn mực Kế toán Việt Nam số 16 "Chi phí đi vay". Ngoài ra, đối với khoản vay riêng phục vụ việc xây dựng tài sản cố định, bất động sản đầu tư, lãi vay được vốn hoá kể cả khi thời gian xây dựng dưới 12 tháng.

Đối với các khoản vốn vay chung, trong đó có sử dụng cho mục đích đầu tư xây dựng hoặc sản xuất một tài sản dở dang thì số chi phí đi vay có đủ điều kiện vốn hoá trong mỗi kỳ kế toán năm được xác định theo tỷ lệ vốn hoá đối với chi phí lũy kế bình quân gia quyền phát sinh cho việc đầu tư xây dựng hoặc sản xuất tài sản đó. Tỷ lệ vốn hoá được tính theo tỷ lệ lãi suất bình quân gia quyền của các khoản vay chưa trả trong năm, ngoại trừ các khoản vay riêng biệt phục vụ cho mục đích có một tài sản dở dang.

### **2.16. Chi phí phải trả**

Các khoản phải trả cho hàng hóa dịch vụ đã nhận được từ người bán hoặc đã được cung cấp cho người mua trong kỳ báo cáo nhưng thực tế chưa chi trả và các khoản phải trả khác như: tiền lương nghỉ phép, chi phí trong thời gian ngừng sản xuất theo mùa, vụ, chi phí lãi tiền vay phải trả... được ghi nhận vào chi phí sản xuất, kinh doanh của kỳ báo cáo.



Việc ghi nhận các khoản chi phí phải trả vào chi phí sản xuất, kinh doanh trong năm được thực hiện theo nguyên tắc phù hợp giữa doanh thu và chi phí phát sinh trong năm. Các khoản chi phí phải trả sẽ được quyết toán với số chi phí thực tế phát sinh. Số chênh lệch giữa số trích trước và chi phí thực tế được hoàn nhập.

#### **2.17. Các khoản dự phòng phải trả**

Các khoản dự phòng phải trả chỉ được ghi nhận khi thỏa mãn các điều kiện sau:

Tổng Công ty có nghĩa vụ nợ hiện tại (nghĩa vụ pháp lý hoặc nghĩa vụ liên đới) do kết quả từ một sự kiện đã xảy ra;

Sự giám sát về những lợi ích kinh tế có thể xảy ra dẫn đến việc yêu cầu phải thanh toán nghĩa vụ nợ;

Đưa ra được một ước tính đáng tin cậy về giá trị của nghĩa vụ nợ đó.

Giá trị được ghi nhận của một khoản dự phòng phải trả là giá trị được ước tính hợp lý nhất về khoản tiền sẽ phải chi để thanh toán nghĩa vụ nợ hiện tại tại ngày kết thúc năm tài chính.

Chỉ những khoản chi phí liên quan đến khoản dự phòng phải trả đã lập ban đầu mới được bù đắp bằng khoản dự phòng phải trả đó.

Dự phòng phải trả được ghi nhận vào chi phí sản xuất kinh doanh của năm tài chính. Khoản chênh lệch giữa số dự phòng phải trả đã lập ở năm tài chính trước chưa sử dụng hết lớn hơn số dự phòng phải trả lập ở năm báo cáo được hoàn nhập ghi giảm chi phí sản xuất, kinh doanh trong năm trừ khoản chênh lệch lớn hơn của khoản dự phòng phải trả về bảo hành công trình xây lắp được hoàn nhập vào thu nhập khác trong năm.

#### **2.18. Vốn chủ sở hữu**

Vốn đầu tư của chủ sở hữu được ghi nhận theo số vốn thực góp của chủ sở hữu.

Vốn khác thuộc Vốn chủ sở hữu phản ánh số vốn kinh doanh được hình thành do bổ sung từ kết quả hoạt động kinh doanh hoặc do được tặng, biếu, tài trợ, đánh giá lại tài sản (nếu được phép ghi tăng giảm Vốn đầu tư của chủ sở hữu).

Chênh lệch đánh giá lại tài sản được phản ánh trong các trường hợp: khi có quyết định của Nhà nước về đánh giá lại tài sản, khi thực hiện cổ phần hóa doanh nghiệp Nhà nước, và các trường hợp khác theo quy định của pháp luật.

Lợi nhuận sau thuế chưa phân phối phản ánh kết quả kinh doanh (lãi, lỗ) sau thuế thu nhập doanh nghiệp và tình hình phân chia lợi nhuận hoặc xử lý lỗ của Công ty. Việc phân phối lợi nhuận được thực hiện khi Tổng Công ty có lợi nhuận sau thuế chưa phân phối không vượt quá mức lợi nhuận sau thuế chưa phân phối trên Báo cáo tài chính hợp nhất sau khi đã loại trừ ảnh hưởng của các khoản lãi do ghi nhận từ giao dịch mua giá rẻ. Trường hợp trả cổ tức, lợi nhuận cho chủ sở hữu quá mức số lợi nhuận sau thuế chưa phân phối được ghi nhận như trường hợp giảm vốn góp. Cổ tức phải trả cho các cổ đông được ghi nhận là khoản phải trả trên Bảng



Cân đối kế toán của Công ty sau khi có thông báo chia cổ tức của Hội đồng Quản trị Tổng Công ty.

### **2.19. Doanh thu**

#### *Doanh thu bán hàng*

Doanh thu bán hàng được ghi nhận khi đồng thời thỏa mãn các điều kiện sau:

Phần lớn rủi ro và lợi ích gắn liền với quyền sở hữu sản phẩm hoặc hàng hóa đã được chuyển giao cho người mua;

Tổng Công ty không còn nắm giữ quyền quản lý hàng hóa như người sở hữu hàng hóa hoặc quyền kiểm soát hàng hóa;

Doanh thu được xác định tương đối chắc chắn;

Tổng Công ty đã thu được hoặc sẽ thu được lợi ích kinh tế từ giao dịch bán hàng;

Xác định được chi phí liên quan đến giao dịch bán hàng.

#### *Doanh thu cung cấp dịch vụ*

Doanh thu cung cấp dịch vụ được ghi nhận khi kết quả của giao dịch đó được xác định một cách đáng tin cậy. Trường hợp việc cung cấp dịch vụ liên quan đến nhiều năm thì doanh thu được ghi nhận trong năm theo kết quả phần công việc đã hoàn thành vào ngày lập Bảng cân đối kế toán của năm đó. Kết quả của giao dịch cung cấp dịch vụ được xác định khi thỏa mãn các điều kiện sau:

Doanh thu được xác định tương đối chắc chắn;

Có khả năng thu được lợi ích kinh tế từ giao dịch cung cấp dịch vụ đó;

Xác định được phần công việc đã hoàn thành vào ngày lập Bảng cân đối kế toán;

Xác định được chi phí phát sinh cho giao dịch và chi phí để hoàn thành giao dịch cung cấp dịch vụ đó.

Phần công việc cung cấp dịch vụ đã hoàn thành được xác định theo phương pháp đánh giá công việc hoàn thành.

#### *Doanh thu hoạt động tài chính*

Doanh thu phát sinh từ tiền lãi, tiền bản quyền, cổ tức, lợi nhuận được chia và các khoản doanh thu hoạt động tài chính khác được ghi nhận khi thỏa mãn đồng thời hai (2) điều kiện sau:

Có khả năng thu được lợi ích kinh tế từ giao dịch đó;

Doanh thu được xác định tương đối chắc chắn.

Cổ tức, lợi nhuận được chia được ghi nhận khi Tổng Công ty được quyền nhận cổ tức hoặc được quyền nhận lợi nhuận từ việc góp vốn.

### **2.20. Chi phí tài chính**

Các khoản chi phí được ghi nhận vào chi phí tài chính gồm:

Chi phí hoặc các khoản lỗ liên quan đến các hoạt động đầu tư tài chính;

Chi phí đi vay vốn;

Các khoản lỗ do thanh lý, chuyển nhượng chứng khoán ngắn hạn, chi phí giao dịch bán chứng khoán;

Dự phòng giảm giá chứng khoán kinh doanh, dự phòng tổn thất đầu tư vào đơn vị khác, khoản lỗ phát sinh khi bán ngoại tệ, lỗ tỷ giá hối đoái...

Các khoản trên được ghi nhận theo tổng số phát sinh trong năm, không bù trừ với doanh thu hoạt động tài chính.

### **2.21. Thuế thu nhập doanh nghiệp**

a) Chi phí thuế TNDN hiện hành và Chi phí thuế TNDN hoãn lại

Chi phí thuế TNDN hiện hành được xác định trên cơ sở thu nhập chịu thuế trong năm và thuế suất thuế TNDN trong năm tài chính hiện hành.

Chi phí thuế TNDN hoãn lại được xác định trên cơ sở số chênh lệch tạm thời được khấu trừ, số chênh lệch tạm thời chịu thuế và thuế suất thuế TNDN.

Không bù trừ chi phí thuế TNDN hiện hành với chi phí thuế TNDN hoãn lại.

b) Ưu đãi thuế

Theo Giấy chứng nhận ưu đãi đầu tư số 554/BKH/PTDN ngày 26/01/2005 của Bộ trưởng Bộ Kế hoạch và Đầu tư cấp cho Tổng Công ty Khoáng sản Việt Nam: Tổng Công ty được hưởng ưu đãi về thuế thu nhập doanh nghiệp theo quy định tại Nghị định số 164/2003/NĐ-CP ngày 22/12/2003. Theo đó, dự án được áp dụng mức thuế suất 20% và được miễn thuế 3 năm đầu kể từ khi có thu nhập chịu thuế và giảm 50% số thuế phải nộp trong 7 năm tiếp theo, được miễn tiền sử dụng đất trong thời gian 15 năm.

### **2.22. Các bên liên quan**

Các bên được coi là liên quan nếu bên đó có khả năng kiểm soát hoặc có ảnh hưởng đáng kể đối với bên kia trong việc ra quyết định về các chính sách tài chính và hoạt động. Các bên liên quan của Công ty bao gồm:

Các doanh nghiệp trực tiếp hay gián tiếp qua một hoặc nhiều trung gian, có quyền kiểm soát Công ty hoặc chịu sự kiểm soát của Công ty, hoặc cùng chung sự kiểm soát với Công ty, bao gồm cả công ty mẹ, công ty con và công ty liên kết;

Các cá nhân trực tiếp hoặc gián tiếp nắm quyền biểu quyết của Công ty mà có ảnh hưởng đáng kể đối với Công ty, những nhân sự quản lý chủ chốt của Công ty, những thành viên mật thiết trong gia đình của các cá nhân này;


Các doanh nghiệp do các cá nhân nêu trên nắm trực tiếp hoặc gián tiếp phần quan trọng quyền biểu quyết hoặc có ảnh hưởng đáng kể tới Công ty.

Trong việc xem xét từng mối quan hệ của các bên liên quan để phục vụ cho việc lập và trình bày Báo cáo tài chính hợp nhất, Tổng Công ty chú ý tới bản chất của mối quan hệ hơn là hình thức pháp lý của các quan hệ đó.



3. CÁC THÔNG TIN BỔ SUNG ( Bảng chi tiết kèm theo).

4. NHỮNG THÔNG TIN KHÁC



---

Người lập biểu  
Phạm Thị Ngọc Linh



---

Kế toán trưởng  
Nguyễn Văn Viên



---

Viện trưởng Giám đốc  
Trịnh Văn Tuệ

**THUYẾT MINH BÁO CÁO TÀI CHÍNH- CÔNG TY MẸ**

Cho kỳ tài chính kết thúc ngày 31/03/2022

Chỉ tiêu	Cuối kỳ		Đầu năm			
<b>01. Tiền</b>	<b>277 051 845 328</b>	<b>95 733 492 586</b>				
- Tiền mặt	146 547 544	1 064 143 762				
- Tiền gửi Ngân hàng không kỳ hạn	276 905 297 784	94 669 348 824				
- Tiền đang chuyển	0	0				
	<b>Cuối kỳ</b>		<b>Đầu năm</b>			
	<b>Giá gốc</b>	<b>Giá trị hợp lý</b>	<b>Dự phòng</b>	<b>Giá gốc</b>	<b>Giá trị hợp lý</b>	<b>Dự phòng</b>
<b>02. Các khoản đầu tư tài chính</b>	<b>608 130 430 550</b>	<b>596 638 003 436</b>	<b>- 11 492 427 114</b>	<b>608 130 430 550</b>	<b>596 638 003 436</b>	<b>- 11 492 427 114</b>
<i>a/ Chứng khoán kinh doanh</i>	<i>0</i>	<i>0</i>	<i>0</i>	<i>0</i>	<i>0</i>	<i>0</i>
(Phù hợp với Biểu 02A-TM)						
	<b>Cuối kỳ</b>		<b>Đầu năm</b>			
	<b>Giá gốc</b>	<b>Giá trị ghi sổ</b>	<b>Giá gốc</b>	<b>Giá trị ghi sổ</b>		
<i>b/ Đầu tư nắm giữ đến ngày đáo hạn</i>	<i>0</i>	<i>0</i>	<i>0</i>	<i>0</i>		
<i>b1/ Ngắn hạn</i>	<i>0</i>	<i>0</i>	<i>0</i>	<i>0</i>		
- Tiền gửi có kỳ hạn	0	0	0	0		
- Trái phiếu	0	0	0	0		
- Các khoản đầu tư khác	0	0	0	0		
<i>b2/ Dài hạn</i>	<i>0</i>	<i>0</i>	<i>0</i>	<i>0</i>		
- Tiền gửi có kỳ hạn	0	0	0	0		
- Trái phiếu	0	0	0	0		
- Các khoản đầu tư khác	0	0	0	0		
	<b>Cuối kỳ</b>		<b>Đầu năm</b>			
	<b>Giá gốc</b>	<b>Giá trị hợp lý</b>	<b>Dự phòng</b>	<b>Giá gốc</b>	<b>Giá trị hợp lý</b>	<b>Dự phòng</b>
<i>c/ Đầu tư góp vốn vào đơn vị khác</i>	<i>608 130 430 550</i>	<i>596 638 003 436</i>	<i>- 11 492 427 114</i>	<i>608 130 430 550</i>	<i>596 638 003 436</i>	<i>- 11 492 427 114</i>
(Phù hợp với Biểu 02C-TM và PB01-TKV)						
	<b>Cuối kỳ</b>		<b>Đầu năm</b>			
	<b>Giá gốc</b>	<b>Giá trị hợp lý</b>	<b>Dự phòng</b>	<b>Giá gốc</b>	<b>Giá trị hợp lý</b>	<b>Dự phòng</b>
<b>03. Phải thu của khách hàng</b>	<b>176 534 817 979</b>	<b>172 386 858 022</b>	<b>- 4 147 959 957</b>	<b>354 769 899 672</b>	<b>348 093 211 671</b>	<b>- 6 676 688 001</b>
(Phù hợp với Biểu 03A-TM)						
	<b>Cuối kỳ</b>		<b>Đầu năm</b>			
	<b>Giá trị</b>	<b>Dự phòng</b>	<b>Giá trị</b>	<b>Dự phòng</b>		
<b>04. Phải thu khác</b>	<b>139 790 988 202</b>		<b>157 015 632 409</b>			
(Phù hợp với Biểu 04-TM)						
	<b>Cuối kỳ</b>		<b>Đầu năm</b>			
	<b>Số lượng</b>	<b>Giá trị</b>	<b>Số lượng</b>	<b>Giá trị</b>		
<b>05. Tài sản thiếu chờ xử lý</b>	<b>0</b>	<b>0</b>	<b>0</b>	<b>0</b>		
<i>a/ Tiền</i>	<i>0</i>	<i>0</i>				
<i>b/ Hàng tồn kho</i>	<i>0</i>	<i>0</i>				



<i>c/ TSCĐ</i>	0	0		
<i>d/ Tài sản khác</i>	0	0		
	Cuối kỳ		Đầu năm	
	Giá gốc	Giá trị có khả năng thu hồi	Giá gốc	Giá trị có khả năng thu hồi
<b>06. Nợ xấu</b>	0	0	0	0
(Phù hợp với Biểu 06-TM)				
	Cuối kỳ		Đầu năm	
	Giá gốc	Dự phòng	Giá gốc	Dự phòng
<b>07. Hàng tồn kho</b>	3 600 670 489 625	0	3 307 854 993 793	0
- Hàng đang đi trên đường	0	0	0	0
- Nguyên liệu, vật liệu	105 336 080 209	0	49 000 277 262	0
- Công cụ, dụng cụ	2 524 519 369	0	1 587 949 270	0
- Chi phí SX, KD dở dang	1 702 483 660 088	0	1 780 579 559 560	
- Thành phẩm	1 781 209 995 609	0	1 471 111 986 054	0
- Hàng hóa	9 116 234 350	0	5 575 221 647	0
- Hàng gửi đi bán	0	0	0	0
- Hàng hóa kho bảo thuế	0	0	0	0
<i>Trong đó</i>				
- Giá trị hàng tồn kho ứ đọng, kém phẩm chất không có khả năng tiêu thụ tại thời điểm cuối kỳ	0	0	0	0
- Giá trị hàng tồn kho dùng để thế chấp, cầm cố bảo đảm các khoản nợ phải trả tại thời điểm cuối kỳ.	0	0	0	0
	Cuối kỳ		Đầu năm	
	Giá gốc	Giá trị có thể thu hồi	Giá gốc	Giá trị có thể thu hồi
<b>08. Tài sản dở dang dài hạn</b>	278 229 629 620	278 229 629 620	247 628 801 346	247 628 801 346
<i>a/ Chi phí sản xuất kinh doanh dở dang dài hạn</i>	0	0	0	0
	Cuối kỳ	Đầu năm		
<i>b/ Xây dựng cơ bản dở dang</i>	278 229 629 620	247 628 801 346		
(Phù hợp với Biểu 08-TM)				
	Cuối kỳ	Đầu năm		
<b>09. Tăng, giảm tài sản cố định hữu hình</b>	3 394 455 163 450	3 591 784 506 675		
(Phù hợp với Biểu 09-TM)				
	Cuối kỳ	Đầu năm		
<b>10. Tăng, giảm tài sản cố định vô hình</b>	9 097 876 341	9 509 543 858		
(Phù hợp với Biểu 10-TM)				
	Cuối kỳ	Đầu năm		
<b>11. Tăng, giảm tài sản cố định thuê tài chính</b>	23 445 577 090	33 777 791 723		
(Phù hợp với Biểu 11-TM)				
	Cuối kỳ	Đầu năm		

<b>12. Tăng, giảm bất động sản đầu tư</b> (Phù hợp với Biểu 12-TM)	0	0				
	<b>Cuối kỳ</b>	<b>Đầu năm</b>				
<b>13. Chi phí trả trước</b> (Phù hợp với Biểu 13-TM)	355 214 321 156	353 279 003 827				
	<b>Cuối kỳ</b>	<b>Đầu năm</b>				
<b>14. Tài sản khác</b>	0	0				
<i>a/ Ngắn hạn</i>	0	0				
<i>b/ Dài hạn</i>	0	0				
	<b>Cuối kỳ</b>	<b>Đầu năm</b>	<b>Trong kỳ</b>	<b>Đầu năm</b>		
	<b>Giá trị</b>	<b>Số có khả năng trả nợ</b>	<b>Tăng</b>	<b>Giảm</b>	<b>Giá trị</b>	<b>Số có khả năng trả nợ</b>
<b>15. Vay và nợ thuê tài chính</b>	3 291 639 455 265	3 291 639 455 265	1 302 967 025 699	1 161 185 987 504	3 149 858 417 070	3 149 858 417 070
<i>a/ Vay ngắn hạn</i>	1 540 533 323 942	1 540 533 323 942	1 270 459 108 977	1 018 001 204 684	1 288 075 419 649	1 288 075 419 649
<i>b/ Vay dài hạn</i>	1 751 106 131 323	1 751 106 131 323	32 507 916 722	143 184 782 820	1 861 782 997 421	1 861 782 997 421
- Nợ dài hạn đến hạn trả dưới 1 năm	9 940 535 995	9 940 535 995	6 907 148 900	4 250 470 900	7 283 857 995	7 283 857 995
- Kỳ hạn từ 1-3 năm	0	0	0	0	0	0
- Kỳ hạn từ 3-5 năm	26 776 000 553	26 776 000 553	16 526 867 760	6 907 148 900	17 156 281 693	17 156 281 693
- Kỳ hạn từ 5-10 năm	1 714 389 594 775	1 714 389 594 775	9 073 900 062	132 027 163 020	1 837 342 857 733	1 837 342 857 733
- Kỳ hạn trên 10 năm	0	0	0	0	0	0
	<b>Năm nay</b>			<b>Năm trước</b>		
<b>Thời hạn</b>	<b>Tổng khoản thanh toán tiền thuế tài chính</b>	<b>Trả tiền lãi thuế</b>	<b>Trả nợ gốc</b>	<b>Tổng khoản thanh toán tiền thuế tài chính</b>	<b>Trả tiền lãi thuế</b>	<b>Trả nợ gốc</b>
<i>c/ Các khoản nợ thuế tài chính đã thanh toán</i>	0	0	0	0	0	0
- Từ 1 năm trở xuống	0	0	0	0	0	0
- Trên 1 năm đến 5 năm	0	0	0	0	0	0
- Trên 5 năm	0	0	0	0	0	0
	<b>Cuối kỳ</b>	<b>Đầu năm</b>				
	<b>Gốc</b>	<b>Lãi</b>	<b>Gốc</b>	<b>Lãi</b>		
<i>d/ Số vay và nợ thuê tài chính quá hạn chưa thanh toán</i>	0	0	0	0		
- Vay	0	0	0	0		
- Nợ thuê tài chính	0	0	0	0		
	<b>Cuối kỳ</b>	<b>Đầu năm</b>				
	<b>Giá trị</b>	<b>Số có khả năng trả nợ</b>	<b>Giá trị</b>	<b>Số có khả năng trả nợ</b>		
<b>16. Phải trả người bán</b> (Phù hợp với Biểu 03A-TM)	1 228 803 719 697	1 228 803 719 697	1 860 460 273 518	1 860 460 273 518		
	<b>Cuối kỳ</b>	<b>Đầu năm</b>				
	<b>Giá trị</b>	<b>Lãi suất</b>	<b>Kỳ hạn</b>	<b>Giá trị</b>	<b>Lãi suất</b>	<b>Kỳ hạn</b>
<b>17. Trái phiếu phát hành</b> (Phù hợp với Biểu 17-TM)	0			0		



	Cuối kỳ			Đầu năm		
	Giá trị	Lãi suất	Kỳ hạn	Giá trị	Lãi suất	Kỳ hạn
<b>18. Cổ phiếu ưu đãi phân loại là nợ phải trả</b>						
- Mệnh giá	0	0	0	0	0	0
- Giá trị đã mua lại trong kỳ	0	0	0	0	0	0
	<b>Cuối kỳ</b>	<b>Đầu năm</b>				
<b>19. Thuế và các khoản phải nộp Nhà nước</b>	<b>263 749 512 416</b>	<b>118 830 869 659</b>				
(Phù hợp với Biểu 19-TM)						
	<b>Cuối kỳ</b>		<b>Đầu năm</b>			
	<b>Giá trị</b>	<b>Số có khả năng trả nợ</b>	<b>Giá trị</b>	<b>Số có khả năng trả nợ</b>		
<b>20. Chi phí phải trả</b>	<b>237 632 505 452</b>	<b>19 672 426 452</b>	<b>16 209 860 035</b>	<b>16 209 860 035</b>		
- Trích trước chi phí tiền lương trong thời gian nghỉ phép	0	0	0	0		
- Trích trước chi phí trong thời gian ngừng việc	0	0	0	0		
- Chi phí trích trước tạm tính giá vốn	73 760 079 000	0	0	0		
- Lãi vay	9 424 521 898	9 424 521 898	11 587 174 102	11 587 174 102		
- Các khoản trích trước khác	154 447 904 554	10 247 904 554	4 622 685 933	4 622 685 933		
+ Chi phí phải trả nhà thầu phụ	0	0	0	0		
+ Chi phí phải trả các công trình XD/CB	0	0	0	0		
+ Chi phí vận chuyển	144 200 000 000	0	0	0		
+ Chi phí phải trả tiền điện	6 441 795 347	6 441 795 347	4 617 928 276	4 617 928 276		
+ Tiền cấp quyền khai thác	0	0	0	0		
+ Phí sử dụng tài liệu địa chất	0	0	0	0		
+ Các khoản phải trả khác chưa đủ hồ sơ	3 806 109 207	3 806 109 207	4 757 657	4 757 657		
	<b>Cuối kỳ</b>		<b>Đầu năm</b>			
	<b>Giá trị</b>	<b>Số có khả năng trả nợ</b>	<b>Giá trị</b>	<b>Số có khả năng trả nợ</b>		
<b>21. Phải trả khác</b>	<b>898 174 300 576</b>	<b>885 341 651 216</b>	<b>662 312 944 120</b>	<b>649 480 294 760</b>		
<b>a/ Ngắn hạn</b>	<b>885 341 651 216</b>	<b>885 341 651 216</b>	<b>649 480 294 760</b>	<b>649 480 294 760</b>		
- Tài sản thừa chờ giải quyết	0	0	0	0		
- Kinh phí công đoàn	1 078 715 308	1 078 715 308	1 069 137 098	1 069 137 098		
- Bảo hiểm xã hội	0	0	60 859 627	60 859 627		
- Bảo hiểm y tế	0	0	0	0		
- Bảo hiểm thất nghiệp	325 950	325 950	0	0		
- Phải trả về cổ phần hóa	0	0	0	0		
- Nhận ký quỹ, ký cược ngắn hạn	43 332 990 304	43 332 990 304	31 993 988 608	31 993 988 608		
- Cổ tức, lợi nhuận phải trả	0	0	459 531 850	459 531 850		
- Các khoản phải trả, phải nộp khác	840 929 619 654	840 929 619 654	615 896 777 577	615 896 777 577		
<b>b/ Dài hạn</b>	<b>12 832 649 360</b>	<b>0</b>	<b>12 832 649 360</b>	<b>0</b>		
- Nhận ký quỹ, ký cược dài hạn	0	0	0	0		

- Các khoản phải trả, phải nộp khác	12 832 649 360	0	12 832 649 360	0	
<i>c/ Số nợ quá hạn chưa thanh toán</i>	0	0	0	0	
	<b>Cuối kỳ</b>	<b>Đầu năm</b>			
<b>22. Doanh thu chưa thực hiện</b>	0	0			
<i>a/ Ngắn hạn</i>	0	0			
- Doanh thu nhận trước	0	0			
- Doanh thu từ chương trình khách hàng truyền thống	0	0			
- Các khoản doanh thu chưa thực hiện khác	0	0			
<i>b/ Dài hạn</i>	0	0			
- Doanh thu nhận trước	0	0			
- Doanh thu từ chương trình khách hàng truyền thống	0	0			
- Các khoản doanh thu chưa thực hiện khác	0	0			
<i>c/ Khả năng không thực hiện hợp đồng với khách hàng</i>	0	0			
	<b>Cuối kỳ</b>	<b>Đầu năm</b>			
<b>23. Dự phòng phải trả</b>	<b>29 010 933 929</b>	<b>25 887 454 648</b>			
<i>a/ Ngắn hạn</i>	0	0			
- Dự phòng bảo hành sản phẩm hàng hóa	0	0			
- Dự phòng bảo hành công trình xây dựng	0	0			
- Dự phòng tái cơ cấu	0	0			
- Dự phòng phải trả khác	0	0			
+ Chi phí sửa chữa TSCĐ định kỳ	0	0			
+ Mét lô không đạt hệ số kế hoạch	0	0			
+ Đất bóc không đạt hệ số kế hoạch	0	0			
+ Cung cấp vận tải không đạt kế hoạch	0	0			
+ Khác	0				
<i>b/ Dài hạn</i>	<b>29 010 933 929</b>	<b>25 887 454 648</b>			
- Dự phòng bảo hành sản phẩm hàng hóa	0	0			
- Dự phòng bảo hành công trình xây dựng	0	0			
- Dự phòng tái cơ cấu	0	0			
- Dự phòng phải trả khác	29 010 933 929	25 887 454 648			
	<b>Cuối kỳ</b>	<b>Đầu năm</b>			
<b>24. Tài sản thuế thu nhập hoãn lại và thuế thu nhập hoãn lại phải trả</b>					
<i>a/ Tài sản thuế thu nhập hoãn lại:</i>	0	0			
- Thuế suất thuế TNDN sử dụng để xác định giá trị tài sản thuế thu nhập hoãn lại	0	0			



- Tài sản thuế thu nhập hoãn lại liên quan đến khoản chênh lệch tạm thời được khấu trừ	0	0			
- Tài sản thuế thu nhập hoãn lại liên quan đến khoản lỗ tính thuế chưa sử dụng	0	0			
- Tài sản thuế thu nhập hoãn lại liên quan đến khoản ưu đãi tính thuế chưa sử dụng	0	0			
- Số bù trừ với thuế thu nhập hoãn lại phải trả	0	0			
<b>b/ Thuế thu nhập hoãn lại phải trả</b>	<b>0</b>	<b>0</b>			
- Thuế suất thuế TNDN sử dụng để xác định giá trị thuế thu nhập hoãn lại phải trả	0	0			
- Thuế thu nhập hoãn lại phải trả phát sinh từ các khoản chênh lệch tạm thời chịu thuế	0	0			
- Số bù trừ với tài sản thuế thu nhập hoãn lại	0	0			
	<b>Cuối kỳ</b>	<b>Đầu năm</b>			
<b>25. Vốn chủ sở hữu</b>	<b>2 756 212 135 302</b>	<b>2 632 642 058 729</b>			
<i>(Phù hợp với Biểu B09A)</i>					
	<b>Cuối kỳ</b>	<b>Đầu năm</b>			
<b>26. Chênh lệch đánh giá lại tài sản</b>					
<i>(Phù hợp với Biểu B09A)</i>	<b>Cuối kỳ</b>	<b>Đầu năm</b>			
<b>27. Chênh lệch tỷ giá</b>	<b>0</b>	<b>0</b>			
- Do chuyển đổi BCTC lập bằng ngoại tệ sang VND	0	0			
- Do mua bán, trao đổi, thanh toán trong kỳ	0	0			
- Do đánh giá lại các khoản mục tiền tệ có gốc ngoại tệ	0	0			
	<b>Cuối kỳ</b>	<b>Được cấp</b>	<b>Đã chi</b>	<b>Đầu năm</b>	
<b>28. Nguồn kinh phí</b>	<b>397 767 592</b>			<b>415 767 592</b>	
	<b>Cuối kỳ</b>	<b>Đầu năm</b>			
<b>29. Khoản mục ngoài bảng</b>					
<b>a/ Tài sản thuế ngoài: Tổng số tiền thuế tối thiểu trong tương lai của hợp đồng thuế hoạt động tài sản không hủy ngang theo các thời hạn</b>	<b>0</b>	<b>0</b>			
<b>b/ Tài sản nhận giữ hộ</b>	<b>0</b>	<b>0</b>			
<b>c/ Ngoại tệ các loại</b>					
- USD	0	0			
- EUR	0	0			
<b>d/ Kim khí quý, đá quý</b>	<b>0</b>	<b>0</b>			
<b>d/ Nợ khó đòi đã xử lý</b>	<b>0</b>	<b>0</b>			
<b>e/ Các thông tin khác</b>	<b>0</b>	<b>0</b>			