

TẬP ĐOÀN XĂNG DẦU VIỆT NAM
CÔNG TY MẸ TẬP ĐOÀN

CỘNG HÒA XÃ HỘI CHỦ NGHĨA VIỆT NAM
Độc lập – Tự do – Hạnh phúc



PETROLIMEX

Hà Nội, ngày 28 tháng 10 năm 2021

BÁO CÁO TÀI CHÍNH

Quý III Năm 2021



PETROLIMEX

BẢNG CÂN ĐỐI KẾ TOÁN GIỮA NIÊN ĐỘ

Quý : 3 Năm : 2021
Tại ngày 30 tháng 09 năm 2021

Đơn vị tính: VND

Chỉ tiêu	Mã số	Thuyết minh	Số cuối quý	Số đầu năm
A. Tài sản ngắn hạn	100		26.422.904.882.423	28.517.176.741.644
I. Tiền và các khoản tương đương tiền	110		3.694.331.994.781	7.800.994.350.089
1. Tiền	111		1.202.331.994.781	4.927.994.350.089
2. Các khoản tương đương tiền	112		2.492.000.000.000	2.873.000.000.000
II. Đầu tư tài chính ngắn hạn	120		7.305.000.000.000	6.777.000.000.000
1. Chứng khoán kinh doanh	121		0	0
2. Dự phòng giảm giá chứng khoán kinh doanh	122		0	0
3. Đầu tư nắm giữ đến ngày đáo hạn	123		7.305.000.000.000	6.777.000.000.000
III. Các khoản phải thu ngắn hạn	130		5.565.320.655.358	5.814.401.998.738
1. Phải thu ngắn hạn của khách hàng	131		4.840.341.837.969	4.853.742.828.340
2. Trả trước cho người bán ngắn hạn	132		266.458.541.474	44.715.640.949
3. Phải thu nội bộ ngắn hạn	133		0	0
4. Phải thu theo tiến độ kế hoạch hợp đồng XD	134		0	0
5. Phải thu về cho vay ngắn hạn	135		0	0
6. Phải thu ngắn hạn khác	136		582.315.285.727	974.344.994.558
7. Dự phòng phải thu ngắn hạn khó đòi	137		(124.510.601.880)	(58.460.197.123)
8. Tài sản thiếu chờ xử lý	139		715.592.068	58.732.014
IV. Hàng tồn kho	140		8.454.145.682.051	6.555.779.963.898
1. Hàng tồn kho	141		8.580.816.133.265	6.568.837.701.162
2. Dự phòng giảm giá hàng tồn kho (*)	149		(126.670.451.214)	(13.057.737.264)
V. Tài sản ngắn hạn khác	150		1.404.106.550.233	1.569.000.428.919
1. Chi phí trả trước ngắn hạn	151		57.394.761.007	76.992.715.737
2. Thuế giá trị gia tăng được khấu trừ	152		505.347.231.859	233.400.024.968
3. Thuế và các khoản khác phải thu Nhà nước	153		841.364.557.367	1.258.607.688.214
4. Giao dịch mua bán trái phiếu chính phủ	154		0	0
5. Tài sản ngắn hạn khác	155		0	0
B. Tài sản dài hạn	200		13.809.376.972.977	12.929.349.670.975
I. Các khoản phải thu dài hạn	210		0	204.885.000
1. Phải thu dài hạn của khách hàng	211		0	0
2. Trả trước cho người bán dài hạn	212		0	0
3. Vốn kinh doanh ở đơn vị trực thuộc	213		0	0
4. Phải thu nội bộ dài hạn	214		0	0
5. Phải thu về cho vay dài hạn	215		0	0

Chỉ tiêu	Mã số	Thuyết minh	Số cuối quý	Số đầu năm
6. Phải thu dài hạn khác	216		0	204.885.000
7. Dự phòng phải thu dài hạn khó đòi (*)	219		0	0
II. Tài sản cố định	220		299.349.443.529	319.238.623.937
1. Tài sản cố định hữu hình	221		68.122.173.760	82.473.198.102
- Nguyên giá	222		335.760.250.065	356.711.654.589
- Giá trị hao mòn lũy kế (*)	223		(267.638.076.305)	(274.238.456.487)
2. Tài sản cố định thuê tài chính	224		0	0
- Nguyên giá	225		0	0
- Giá trị hao mòn lũy kế (*)	226		0	0
3. Tài sản cố định vô hình	227		231.227.269.769	236.765.425.835
- Nguyên giá	228		558.730.872.060	556.122.932.260
- Giá trị hao mòn lũy kế (*)	229		(327.503.602.291)	(319.357.506.425)
III. Bất động sản đầu tư	230		0	0
- Nguyên giá	231		0	0
- Giá trị hao mòn lũy kế (*)	232		0	0
IV. Tài sản dở dang dài hạn	240		8.925.560.819	6.979.176.125
1. Chi phí SX, kinh doanh dở dang dài hạn	241		0	0
2. Chi phí xây dựng cơ bản dở dang	242		8.925.560.819	6.979.176.125
V. Đầu tư tài chính dài hạn	250		13.445.182.338.293	12.416.793.847.778
1. Đầu tư vào công ty con	251		9.853.179.500.020	9.853.179.500.020
2. Đầu tư vào công ty liên doanh, liên kết	252		1.630.125.518.525	1.630.125.518.525
3. Đầu tư góp vốn vào đơn vị khác	253		58.580.915.000	108.494.852.200
4. Dự phòng đầu tư tài chính dài hạn (*)	254		(96.703.595.252)	(175.006.022.967)
5. Đầu tư nắm giữ đến ngày đáo hạn	255		2.000.000.000.000	1.000.000.000.000
VI. Tài sản dài hạn khác	260		55.919.630.336	186.133.138.135
1. Chi phí trả trước dài hạn	261		55.919.630.336	122.006.571.732
2. Tài sản thuê thu nhập hoãn lại	262		0	64.126.566.403
3. Thiết bị, vật tư, phụ tùng thay thế dài hạn	263		0	0
4. Tài sản dài hạn khác	268		0	0
TÀI SẢN	270		40.232.281.855.400	41.446.526.412.619
C. Nợ phải trả	300		18.529.784.912.968	22.273.659.821.973
I. Nợ ngắn hạn	310		18.529.784.912.968	22.273.659.821.973
1. Phải trả người bán ngắn hạn	311		7.500.044.463.211	7.964.953.973.838
2. Người mua trả tiền trước ngắn hạn	312		30.478.366.652	129.582.360.750
3. Thuế và các khoản phải nộp Nhà nước	313		58.150.390.883	1.206.564.662
4. Phải trả người lao động	314		14.879.332.371	18.243.034.128
5. Chi phí phải trả ngắn hạn	315		38.264.299.489	45.818.950.338
6. Phải trả nội bộ ngắn hạn	316		0	0
7. Phải trả theo tiến độ kế hoạch hợp đồng XD	317		0	0

Chỉ tiêu	Mã số	Thuyết minh	Số cuối quý	Số đầu năm
8. Doanh thu chưa thực hiện ngắn hạn	318		0	0
9. Phải trả ngắn hạn khác	319		25.280.098.754	247.703.912.303
10. Vay và nợ thuê tài chính ngắn hạn	320		11.033.412.193.639	10.078.686.943.621
11. Dự phòng phải trả ngắn hạn	321		0	0
12. Quỹ khen thưởng phúc lợi	322		21.388.983.665	126.147.572.595
13. Quỹ bình ổn giá	323		(192.113.215.696)	3.661.316.509.738
14. Giao dịch mua bán lại trái phiếu chính phủ	324		0	0
II. Nợ dài hạn	330		0	0
1. Phải trả người bán dài hạn	331		0	0
2. Người mua trả tiền trước dài hạn	332		0	0
3. Chi phí trả trước dài hạn	333		0	0
4. Phải trả nội bộ về vốn kinh doanh	334		0	0
5. Phải trả nội bộ dài hạn	335		0	0
6. Doanh thu chưa thực hiện dài hạn	336		0	0
7. Phải trả dài hạn khác	337		0	0
8. Vay và nợ thuê tài chính dài hạn	338		0	0
9. Trái phiếu chuyển đổi	339		0	0
10. Cổ phiếu ưu đãi	340		0	0
11. Thuế thu nhập hoãn lại phải trả	341		0	0
12. Dự phòng phải trả dài hạn	342		0	0
13. Quỹ phát triển khoa học và công nghệ	343		0	0
D. Vốn chủ sở hữu	400		21.702.496.942.432	19.172.866.590.646
I. Vốn chủ sở hữu	410		21.702.496.942.432	19.172.866.590.646
1. Vốn đầu tư của chủ sở hữu	411		12.938.780.810.000	12.938.780.810.000
- Cổ phiếu phổ thông có quyền biểu quyết	411A		12.938.780.810.000	12.938.780.810.000
- Cổ phiếu ưu đãi	411B		0	0
2. Thặng dư vốn cổ phần	412		7.363.140.349.612	4.988.376.126.792
3. Quyền chọn chuyển đổi trái phiếu	413		0	0
4. Vốn khác của chủ sở hữu	414		0	0
5. Cổ phiếu quỹ (*)	415		(232.858.460.000)	(750.648.460.000)
6. Chênh lệch đánh giá lại tài sản	416		0	0
7. Chênh lệch tỷ giá hối đoái	417		0	0
8. Quỹ đầu tư phát triển	418		384.708.394.204	56.981.179.159
9. Quỹ hỗ trợ sắp xếp doanh nghiệp	419		0	0
10. Quỹ khác thuộc vốn chủ sở hữu	420		0	0
11. Lợi nhuận sau thuế chưa phân phối	421		1.248.725.848.616	1.939.376.934.695
- LNST chưa phân phối lũy kế đến CK trước	421A		64.495.471.142	846.952.884.544
- LNST chưa phân phối kỳ này	421B		1.184.230.377.474	1.092.424.050.151
12. Nguồn vốn đầu tư XDCB	422		0	0

Chỉ tiêu	Mã số	Thuyết minh	Số cuối quý	Số đầu năm
II. Nguồn kinh phí, quỹ khác	430		0	0
1. Nguồn kinh phí	431		0	0
2. Nguồn kinh phí đã hình thành TSCĐ	432		0	0
NGUỒN VỐN	440		40.232.281.855.400	41.446.526.412.619

Ngày in/ Giờ in: 28/10/2021 09:05:22

Người lập biểu
(Ký, họ tên)



Ngô Mỹ Nhung


Kế toán trưởng
(Ký, họ tên)



TRƯỞNG PHÒNG KẾ TOÁN
BAN TÀI CHÍNH KẾ TOÁN
Hoàng Chi Mai

Lập, ngày 28 tháng 10 năm 2021

Giám đốc
(Ký, họ tên, đóng dấu)

TỔNG GIÁM ĐỐC
Phạm Đức Thắng



PETROLIMEX

BÁO CÁO KẾT QUẢ HOẠT ĐỘNG KINH DOANH GIỮA NIÊN ĐỘ

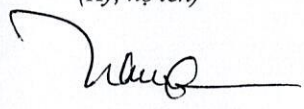
Quý: 3 Năm: 2021

Đơn vị tính: VND

Chỉ tiêu	Mã số	Thuyết minh	Quý		Lũy kế từ đầu năm đến cuối quý này	
			Năm nay	Năm trước	Năm nay	Năm trước
1. Doanh thu bán hàng và cung cấp dịch vụ	01	VI.25	22.859.983.635.744	19.064.095.455.746	77.246.583.924.206	63.884.626.596.417
2. Các khoản giảm trừ doanh thu	02	VI.26	0	0	0	0
3. DTT về BH và cung cấp d.vụ (10=01-02)	10	VI.27	22.859.983.635.744	19.064.095.455.746	77.246.583.924.206	63.884.626.596.417
4. Giá vốn hàng bán	11	VI.28	22.575.877.030.024	18.151.616.249.108	74.965.317.542.785	64.240.237.644.661
5. LN gộp về BH và CC d.vụ (20 = 10 - 11)	20		284.106.605.720	912.479.206.638	2.281.266.381.421	(355.611.048.244)
6. Doanh thu hoạt động tài chính	21	VI.29	222.537.621.671	348.830.925.717	847.394.565.195	1.345.246.011.329
7. Chi phí tài chính	22	VI.30	97.281.464.163	108.357.956.440	172.897.716.779	361.062.942.276
- Trong đó chi phí lãi vay	23		74.903.992.241	82.396.716.773	179.012.828.253	232.196.510.862
8. Chi phí bán hàng	24		374.273.990.705	390.703.773.678	1.538.932.771.797	1.261.095.670.856
9. Chi phí quản lý doanh nghiệp	25		0	0	0	0
10. LNT từ HĐKD (30=20+(21 - 22)-(24+25))	30		35.088.772.523	762.248.402.237	1.416.830.458.040	(632.523.650.047)
11. Thu nhập khác	31		13.063.006.774	65.649.411.311	29.068.288.324	79.817.815.316
12. Chi phí khác	32		(1.844.005.128)	133.624.565	18.545.472.302	7.688.690.895
13. Lợi nhuận khác (40 = 31 - 32)	40		14.907.011.902	65.515.786.746	10.522.816.022	72.129.124.421
14. Tổng LNKT trước thuế (50 = 30 + 40)	50		49.995.784.425	827.764.188.983	1.427.353.274.062	(560.394.525.626)
15. Chi phí thuế TNDN hiện hành	51	VI.31	3.417.600.415	0	178.996.330.185	517.466.293
16. Chi phí thuế TNDN hoãn lại	52	VI.32	0	123.878.932.511	64.126.566.403	(272.908.677.596)
17. LN sau thuế TNDN (60=50 - 51-52)	60		46.578.184.010	703.885.256.472	1.184.230.377.474	(288.003.314.323)
18. Lãi cơ bản trên cổ phiếu (*)	70		0	0	0	0



Ngày in/Giờ in: 28/10/2021 09:06:19

Người lập biểu
(Ký, họ tên)


Ngô Mỹ Nhung

Kế toán trưởng
(Ký, họ tên)


TRƯỞNG PHÒNG KẾ TOÁN
BAN TÀI CHÍNH KẾ TOÁN
Hoàng Chi Mai

Đ lập ngày 28 tháng 10 năm 2021
Giám đốc
(Ký, họ tên, đóng dấu)


Phạm Đức Thắng



BÁO CÁO LƯU CHUYỂN TIỀN TỆ GIỮA NIÊN ĐỘ

(Theo phương pháp gián tiếp)

Quý 3 Năm 2021

PETROLIMEX

Đơn vị tính: VND

CHỈ TIÊU	Mã số	Thuyết minh	Năm nay	Năm trước
I. Lưu chuyển tiền từ hoạt động kinh doanh			0	0
1. Lợi nhuận trước thuế	01		1.427.353.274.062	(560.394.525.626)
2. Điều chỉnh cho các khoản			0	0
- Khấu hao TSCĐ & BĐSĐT	02		47.557.276.623	49.513.546.724
- Các khoản dự phòng	03		101.360.690.992	30.771.841.675
- Lãi/lỗ chênh lệch tỷ giá hối đoái do đánh giá lại các khoản mục tiền tệ có gốc ngoại tệ	04		15.237.141.004	0
- Lãi, lỗ từ hoạt động đầu tư	05		(712.737.674.669)	(1.217.377.651.293)
- Chi phí lãi vay	06		179.012.828.253	232.196.510.862
- Các khoản điều chỉnh khác	07		(3.856.007.141.072)	2.752.972.524.924
3. Lợi nhuận từ hoạt động kinh doanh trước thay đổi vốn lưu động	08		(2.798.223.604.807)	1.287.682.247.266
- Tăng giảm các khoản phải thu	09		(578.527.559.865)	(4.298.701.858.533)
- Tăng giảm hàng tồn kho	10		(2.011.978.432.103)	3.597.754.647.514
- Tăng giảm các khoản phải trả (Không kể lãi vay phải trả, thuế TNDN phải nộp)	11		(1.148.322.503.267)	(4.925.156.241.621)
- Tăng giảm chi phí trả trước	12		69.626.611.233	71.653.690.252
- Tăng, giảm chứng khoán kinh doanh	13		0	0
- Tiền lãi vay đã trả	14		(181.992.946.459)	(215.994.766.989)
- Thuế thu nhập doanh nghiệp đã nộp	15		(100.000.000.000)	(50.000.000.000)
- Tiền thu khác từ hoạt động kinh doanh	16		0	0
- Tiền chi khác cho hoạt động kinh doanh	17		(22.072.407.694)	(22.929.980.657)
Lưu chuyển thuần từ hoạt động kinh doanh	20		(6.771.490.842.962)	(4.555.692.262.768)
II. Lưu chuyển tiền từ hoạt động đầu tư			0	0
1. Tiền chi để mua sắm, xây dựng TSCĐ và các TS dài hạn khác	21		(85.121.091.331)	(8.085.153.035)
2. Tiền thu từ thanh lý, nhượng bán TSCĐ và các TS dài hạn khác	22		228.384.091	363.063.744
3. Tiền chi cho vay, mua các công cụ nợ của đơn vị khác	23		(14.303.000.000.000)	(7.286.000.000.000)
4. Tiền thu hồi cho vay, bán lại các công cụ nợ của đơn vị khác	24		12.775.000.000.000	8.441.000.000.000
5. Tiền chi đầu tư, góp vốn vào đơn vị khác	25		0	27.600.000.000
6. Tiền thu hồi đầu tư, góp vốn vào đơn vị khác	26		49.913.937.200	0
7. Tiền thu lãi cho vay, cổ tức và lợi nhuận được chia	27		363.635.046.667	1.052.544.608.787
Lưu chuyển tiền thuần từ hoạt động đầu tư	30		(1.199.343.723.373)	2.227.422.519.496

CHỈ TIÊU	Mã số	Thuyết minh	Năm nay	Năm trước
III. Lưu chuyển tiền thuần từ hoạt động tài chính			0	0
1. Tiền thu từ phát hành cổ phiếu, nhận vốn góp của chủ sở hữu	31		2.893.412.222.820	1.342.822.007.427
2. Tiền trả vốn góp cho các CSH, mua CP của DN đã phát hành	32		(418.000.000)	0
3. Tiền thu từ đi vay	33		41.008.969.854.015	39.873.682.476.940
4. Tiền trả nợ gốc vay	34		(40.035.517.144.295)	(37.103.085.878.040)
5. Tiền trả nợ gốc thuê tài chính	35		0	0
6. Cổ tức, lợi nhuận đã trả cho chủ sở hữu	36		0	(2.381.626.470.000)
Lưu chuyển tiền thuần từ hoạt động tài chính	40		3.866.446.932.540	1.731.792.136.327
Lưu chuyển tiền thuần trong kỳ (50=20+30+40)	50		(4.104.387.633.795)	(596.477.606.945)
Tiền và tương đương tiền đầu kỳ	60		7.800.994.350.089	7.187.361.116.526
Ảnh hưởng của thay đổi tỷ giá hối đoái quy đổi ngoại tệ	61		(2.274.721.513)	(116.111.830)
Tiền và tương đương tiền cuối kỳ (70=50+60+61)	70	VII.34	3.694.331.994.781	6.590.767.397.751

Ngày in/ Giờ in: 28.10.2021 09:06:46

Lập biểu
(Ký, họ tên)



Ngô Mỹ Nhung

Kế toán trưởng
(Ký, họ tên)



TRƯỞNG PHÒNG KẾ TOÁN
BAN TÀI CHÍNH KẾ TOÁN
Hoàng Chi Mai

Lập, ngày 28 tháng 10 năm 2021

Giám đốc

(Ký, họ tên, đóng dấu)




TỔNG GIÁM ĐỐC
Phạm Đức Thắng

**TẬP ĐOÀN XĂNG DẦU VIỆT NAM
CÔNG TY MẸ**

**BỔ SUNG THÔNG TIN THUYẾT MINH BCTC
Quý 3/2021**

I- Đặc điểm hoạt động của doanh nghiệp

1- Hình thức sở hữu vốn: Tập đoàn Xăng dầu Việt Nam là Công ty cổ phần, được thành lập ngày 01 tháng 12 năm 2011 Theo Quyết định số 828/QĐ-TTg ngày 31 tháng 5 năm 2011 về việc phê duyệt phương án cổ phần hóa và Giấy phép đăng ký kinh doanh số 0100107370 ngày 01 tháng 12 năm 2011.

2- Lĩnh vực kinh doanh: Xuất, nhập khẩu và kinh doanh xăng dầu, các sản phẩm hóa dầu, vật tư, thiết bị phục vụ ngành xăng dầu.

3- Ngành nghề kinh doanh: Xuất, nhập khẩu và kinh doanh xăng dầu, các sản phẩm hóa dầu, vật tư, thiết bị phục vụ ngành xăng dầu, kinh doanh vận tải xăng dầu, khách sạn, du lịch, công nghệ thông tin, cung ứng tàu biển

II- Kỳ kế toán, đơn vị tiền tệ sử dụng trong kế toán

1- Kỳ kế toán năm: Bắt đầu từ ngày 01/01 kết thúc vào ngày 31/12.

2- Đơn vị tiền tệ sử dụng trong kế toán: VNĐ

III- Chuẩn mực và Chế độ kế toán áp dụng

1- Chế độ kế toán áp dụng: Báo cáo tài chính được trình bày bằng đồng Việt Nam, theo nguyên tắc giá gốc và phù hợp với chuẩn mực kế toán Việt Nam.

- Báo cáo tài chính của Công ty mẹ - Tập đoàn Xăng dầu Việt Nam được lập theo thông tư số 200/2014/TT-BTC Hướng dẫn chế độ kế toán doanh nghiệp ban hành ngày 22/12/2014

2- Hình thức kế toán áp dụng: Kế toán máy

IV- Các chính sách kế toán áp dụng

1- Nguyên tắc ghi nhận các khoản tiền và các khoản tương đương tiền: Tiền và các khoản tương đương tiền bao gồm tiền mặt tại quỹ, các khoản tiền gửi không kỳ hạn, các khoản đầu tư ngắn hạn có thời hạn thu hồi hoặc đáo hạn không quá 3 tháng, có khả năng thanh khoản cao, dễ dàng chuyển đổi thành tiền và ít rủi ro liên quan đến việc biến động giá trị.

2- Nguyên tắc ghi nhận hàng tồn kho:

- Nguyên tắc ghi nhận hàng tồn kho: Hàng tồn kho được xác định trên cơ sở giá gốc.

- Phương pháp tính giá trị hàng tồn kho: Theo Phương pháp nhập trước xuất trước

- Phương pháp hạch toán hàng tồn kho: Kế khai thường xuyên

- Phương pháp lập dự phòng giảm giá hàng tồn kho

3- Nguyên tắc ghi nhận và khấu hao TSCĐ và bất động sản đầu tư:

- Nguyên tắc ghi nhận TSCĐ (hữu hình, vô hình, thuê tài chính): Nguyên giá ban đầu của TSCĐ gồm giá mua của tài sản, các loại thuế không được hoàn và chi phí liên quan trực tiếp đến việc đưa tài sản vào hoạt động. Các chi phí phát sinh sau khi tài sản đã đi vào hoạt động (như sửa chữa, bảo dưỡng duy trì hoạt động của tài sản...) được hạch toán vào kết quả kinh doanh của năm phát sinh chi phí.

- Phương pháp khấu hao TSCĐ (hữu hình, vô hình, thuê tài chính): Tài sản cố định được khấu hao theo phương pháp đường thẳng dựa trên thời gian hữu dụng ước tính, phù hợp với quy định tại Quyết định số 491/PLX-QĐ-HĐQT ngày 01 tháng 12 năm 2011 của Tập đoàn Xăng dầu Việt Nam về việc “Ban hành Chế độ quản lý, sử dụng và trích khấu hao tài sản cố định áp dụng đối với các công ty thành viên” và Thông tư số 45 hướng dẫn chế độ quản lý, sử dụng và trích khấu hao tài sản cố định.

4- Nguyên tắc ghi nhận các khoản đầu tư tài chính:

- Các khoản đầu tư vào công ty con: Công ty mẹ phản ánh các khoản mục đầu tư vào công ty con đối với các khoản đầu tư vào công ty mà Công ty mẹ nắm giữ trên 50% quyền biểu quyết ở công ty con. Công ty mẹ cũng phản ánh đầu tư vào công ty con đối với các khoản đầu tư vào công ty mà Công ty mẹ góp dưới 50% vốn điều lệ nhưng nắm quyền chi phối.

- Các khoản đầu tư vào công ty liên kết: Công ty mẹ phản ánh các khoản mục đầu tư vào công ty liên kết đối với các khoản đầu tư vào các công ty mà Công ty mẹ có ảnh hưởng đáng kể thể hiện ở quyền tham gia vào việc đưa ra các quyết định về chính sách Tài chính và hoạt động của bên nhận đầu tư nhưng không có ảnh hưởng về mặt kiểm soát những chính sách này.

- Các khoản đầu tư ngắn hạn, dài hạn khác: Các khoản đầu tư dài hạn khác là các khoản đầu tư dài hạn mà không đủ điều kiện là khoản đầu tư vào công ty liên doanh, liên kết hoặc đầu tư vào công ty con.

5- Nguyên tắc ghi nhận các khoản dự phòng:

- Việc trích lập các khoản dự phòng được tuân thủ theo Thông tư 228/2009/TT-BTC ngày 07/12/2009 và Thông tư 89/2013/TT-BTC ngày 28/06/2013 của Bộ Tài chính.

6- Nguyên tắc ghi nhận và vốn hóa các khoản chi phí đi vay:

- Nguyên tắc ghi nhận chi phí đi vay:

- Tỷ lệ vốn hóa được sử dụng để xác định chi phí đi vay được vốn hóa trong kỳ:

7- Nguyên tắc ghi nhận vốn chủ sở hữu:

- Nguyên tắc ghi nhận vốn đầu tư của chủ sở hữu, thặng dư vốn cổ phần, vốn khác của chủ sở hữu:

- Nguyên tắc ghi nhận chênh lệch đánh giá lại tài sản:

- Nguyên tắc ghi nhận chênh lệch tỷ giá: Công ty mẹ áp dụng xử lý chênh lệch tỷ giá theo hướng dẫn của thông tư số 200/2014/TT-BTC ngày 22/12/2014 của Bộ tài chính, hướng dẫn chế độ kế toán doanh nghiệp.

8- Nguyên tắc và phương pháp ghi nhận doanh thu:

- Doanh thu bán hàng: Doanh thu bán hàng được ghi nhận khi phần lớn rủi ro và lợi ích gắn liền với quyền sở hữu sản phẩm hoặc hàng hóa đã được chuyển giao cho người mua.

- Doanh thu cung cấp dịch vụ: Doanh thu từ các dịch vụ cung cấp được ghi nhận theo tiến độ hoàn thành của giao dịch tại ngày kết thúc niên độ kế toán. Tiến độ hoàn thành được đánh giá dựa trên việc xem xét các công việc đã được thực hiện.

- Doanh thu hoạt động tài chính:

- Doanh thu hợp đồng xây dựng: Doanh thu từ hợp đồng xây dựng được ghi nhận theo tiến độ hoàn thành của hợp đồng khi kết quả của hợp đồng xây dựng có thể ước tính một cách đáng tin cậy. Tiến độ hoàn thành được đánh giá dựa trên việc xem xét các công việc đã được thực hiện.

9- Quỹ bình ổn giá xăng dầu:

- Quỹ Bình ổn giá xăng dầu được trích lập và sử dụng theo quy định tại Thông tư liên tịch số 39/2014/TTLT-BCT-BTC quy định về “phương pháp tính giá cơ sở; cơ chế hình thành, quản lý, sử dụng quỹ bình ổn giá và điều hành giá xăng dầu theo quy định tại Nghị định số 83/2014/NĐ-CP ngày 03 tháng 9 năm 2014 của chính phủ về kinh doanh giá xăng dầu”; có hiệu lực từ ngày 01 tháng 11 năm 2014; Thông tư liên tịch số 90/2016/TTLT-BTC-BCT sửa đổi, bổ sung một số điều của thông tư liên tịch số 39/2014/TTLT BCT-BTC ngày 29 tháng 10 năm 2014 quy định về phương pháp tính giá cơ sở; cơ chế hình thành, quản lý, sử dụng quỹ bình ổn giá và điều hành giá xăng dầu theo quy định tại nghị định số 83/2014/NĐ/CP ngày 03 tháng 09 năm 2014 của chính phủ về kinh doanh xăng dầu.

V. Những thông tin bổ sung cho các khoản mục trình bày trong bảng cân đối kế toán giữa niên độ

Đơn vị tính : VND

I. Tiền	Cuối năm	Đầu năm
- Tiền mặt	472.890.000	429.530.000
- Tiền gửi Ngân hàng không kỳ hạn	1.201.859.104.781	4.927.564.820.089
- Tiền đang chuyển	0	0
Cộng	1.202.331.994.781	4.927.994.350.089
3. Phải thu của khách hàng	Cuối năm	Đầu năm
a) Phải thu của khách hàng ngắn hạn	4.840.341.837.969	4.853.742.828.340
- Chi tiết các khoản phải thu của khách hàng chiếm từ 10% trở lên trên tổng phải thu của khách hàng	0	581.214.862.322
Công ty xăng dầu Khu vực II TNHH MTV	0	581.214.862.322
- Các khoản phải thu của khách hàng khác	4.840.341.837.969	4.272.527.966.018
b) Phải thu của khách hàng dài hạn	0	0
- Chi tiết các khoản phải thu của khách hàng chiếm từ 10% trở lên trên tổng phải thu của khách hàng	0	0
- Các khoản phải thu của khách hàng khác	0	0
c) Phải thu của khách hàng là các bên liên quan	4.572.462.502.322	4.565.630.213.045
Petrolimex (Lao) Sole CO.,LTD	397.707.207.225	428.328.673.784
Công ty xăng dầu Cà Mau	74.023.392.097	74.403.245.477
Công ty TNHH Một Thành Viên Xăng dầu Trà Vinh	18.630.624.723	13.922.436.825
Công ty xăng dầu Tây Nam Bộ	304.907.907.791	302.559.916.108
Công ty xăng dầu Vĩnh Long	129.654.784.767	95.561.730.898
CÔNG TY TNHH MTV XĂNG DẦU AN GIANG	54.805.310.601	46.906.596.746
CÔNG TY XĂNG DẦU ĐỒNG THÁP (TNHH 01 TV)	26.053.398.371	4.004.273.729
Công ty xăng dầu Tiền Giang	103.128.620.546	71.907.286.283
Công ty xăng dầu Long An	24.765.302.734	21.799.263.600
Công ty xăng dầu Khu vực II TNHH MTV	183.577.045.571	581.214.862.322
Công ty xăng dầu Thanh Hóa-Cty TNHH	232.535.242.929	184.859.440.722
Công ty xăng dầu Đồng Nai	45.097.275.837	23.369.779.918
CTY TNHH MTV XD Bà Rịa - Vũng Tàu	203.274.816.029	142.451.324.470
CÔNG TY TNHH XĂNG DẦU LÂM ĐỒNG	42.186.707.305	0
Công ty Xăng dầu Phú Khánh	334.576.072.361	306.646.781.874
Công ty xăng dầu Nghệ An	211.120.427.535	213.186.319.185
Công ty xăng dầu Hà Tĩnh	203.014.952.851	183.496.572.971
Công ty xăng dầu Quảng Bình	34.113.680.342	32.311.262.405
Công ty xăng dầu Quảng Trị	36.058.129.658	55.903.581.522
Công ty xăng dầu Thừa Thiên Huế	16.508.431.146	15.589.266.443
Công ty Xăng Dầu Nam Tây Nguyên	91.429.868.038	58.956.775.006

Công ty xăng dầu Bình Định		29.440.854.419		63.823.343.009	
Công ty TNHH một thành viên xăng dầu Quảng Ngãi		0		5.798.644.664	
Công ty TNHH MTV xăng dầu Bắc Tây Nguyên		192.174.251.871		177.593.034.166	
Công ty xăng dầu khu vực V - TNHH một thành viên		35.599.369.196		76.118.006.545	
Công ty xăng dầu khu vực I - Công ty TNHH MTV		1.226.691.578		0	
Công ty xăng dầu Phú Thọ		45.412.657.831		41.725.556.080	
Công ty xăng dầu Hà Bắc		41.558.092.492		26.606.149.844	
Công ty TNHH xăng dầu Bắc Thái		165.445.234.784		136.490.391.145	
Công ty xăng dầu Yên Bái		79.874.107.182		69.423.054.845	
Công ty xăng dầu Tuyên Quang - Công ty TNHH MTV		67.249.383.157		77.136.318.974	
CTY xăng dầu Điện Biên		87.551.051.221		76.871.824.386	
Công ty TNHH một thành viên xăng dầu Lào Cai		63.207.727.188		58.906.073.312	
Công ty TNHH MTV xăng dầu Lai Châu		41.670.773.569		31.135.088.553	
Công ty xăng dầu Cao Bằng		40.689.486.633		11.499.813.357	
Công ty xăng dầu Hà Giang		10.533.963.543		14.469.310.069	
CÔNG TY XĂNG DẦU HÀ SƠN BÌNH-CÔNG TY TNHH MỘT THÀNH VIÊN		122.112.981.548		61.080.339.523	
Công ty Xăng dầu B12		383.370.480.837		453.562.440.341	
Công ty xăng dầu Hà Nam Ninh		164.235.235.331		103.309.200.616	
Công ty xăng dầu Khu vực III -TNHH MTV		233.940.961.485		222.702.233.328	
4. Phải thu khác		Cuối năm		Đầu năm	
		Giá trị	Dự phòng	Giá trị	Dự phòng
a) Ngắn hạn		582.315.285.727	0	974.344.994.558	0
- Phải thu về cổ phần hóa		0	0	0	0
- Phải thu về cổ tức và lợi nhuận được chia		77.024.740.088	0	365.580.883.516	0
- Phải thu người lao động		15.044.633.243	0	5.496.148.236	0
- Ký cược, ký quỹ		2.556.545.944	0	0	0
- Cho mượn		0	0	0	0
- Các khoản chi hộ		0	0	0	0
- Phải thu khác		487.689.366.452	0	603.267.962.806	0
b) Dài hạn		0	0	204.885.000	0
- Phải thu về cổ phần hóa		0	0	0	0
- Phải thu về cổ tức và lợi nhuận được chia		0	0	0	0
- Phải thu người lao động		0	0	0	0
- Ký cược, ký quỹ		0	0	204.885.000	0
- Cho mượn		0	0	0	0
- Các khoản chi hộ		0	0	0	0
- Phải thu khác		0	0	0	0
Cộng		582.315.285.727	0	974.549.879.558	0

5. Tài sản thiếu chờ xử lý	Cuối năm		Đầu năm	
	Số lượng	Giá trị	Số lượng	Giá trị
a) Tiền	0	0	0	0
b) Hàng tồn kho	0	656.860.054	0	0
c) TSCĐ	0	0	0	0
d) Tài sản khác	0	58.732.014	0	58.732.014
6. Nợ xấu	Cuối năm		Đầu năm	
- Tổng giá trị các khoản phải thu, cho vay QHTT hoặc chưa quá hạn nhưng khó có khả năng thu hồi	0	0	0	0
- Chi tiết các khoản quá hạn trên 10% tổng số nợ quá hạn	0	0	0	0
- Thông tin về các khoản tiền phạt, phải thu về lãi trả chậm phát sinh từ các khoản nợ quá hạn nh#	0	0	0	0
- Khả năng thu hồi nợ phải thu quá hạn.	0	0	0	0
Cộng	0	0	0	0
7. Hàng tồn kho	Cuối năm		Đầu năm	
	Giá gốc	Dự phòng	Giá gốc	Dự phòng
- Hàng đang đi trên đường	997.109.853.654	0	1.296.013.366.947	0
- Nguyên liệu, vật liệu	0	0	0	0
- Công cụ, dụng cụ	0	0	195.483.500	0
- Chi phí sản xuất kinh doanh dở dang	0	0	0	0
- Thành phẩm	0	0	0	0
- Hàng hóa	7.583.706.279.611	(126.670.451.214)	5.272.628.850.715	(13.057.737.264)
- Hàng gửi bán	0	0	0	0
- Hàng hóa kho bảo thuế	0	0	0	0
- Giá trị hàng tồn kho ứ đọng, kém mất phẩm chất không có khả năng tiêu thụ tại thời điểm cuối	0	0	0	0
Nguyên nhân và hướng xử lý đối với hàng tồn kho ứ đọng, kém, mất phẩm chất;	0	0	0	0
- Giá trị hàng tồn kho dùng để thế chấp, cầm cố bảo đảm các khoản nợ phải trả tại thời đi#	0	0	0	0
- Lý do dẫn đến việc trích lập thêm hoặc hoàn nhập dự phòng giảm giá hàng tồn kho.	0	0	0	0
8. Tài sản dở dang dài hạn	Cuối năm		Đầu năm	
	Giá gốc	Giá trị có thể thu hồi	Giá gốc	Giá trị có thể thu hồi
a) Chi phí sản xuất, kinh doanh dở dang dài hạn (Chi tiết cho từng loại, nếu lí do vì sao không HT				
9. Tăng giảm TSCĐ hữu hình (Chi tiết tại Phụ biểu số 01)				
10. Tăng giảm TSCĐ vô hình (Chi tiết tại Phụ biểu số 03)				
11. Tăng giảm TSCĐ thuê tài chính (Chi tiết tại Phụ biểu số 02)				
12. Tăng, giảm bất động sản đầu tư (Chi tiết tại Phụ biểu số 04)				
13. Chi phí trả trước	Cuối năm		Đầu năm	
a) Ngắn hạn (chi tiết theo từng khoản mục)		57.394.761.007		76.992.715.737
- Chi phí trả trước về thuê hoạt động TSCĐ;		0		0
- Công cụ, dụng cụ xuất dùng;		54.310.099		159.723.992

- Chi phí đi vay;		0		0
- Các khoản khác (nếu chi tiết nếu có giá trị lớn)		57.340.450.908		76.832.991.745
b) Dài hạn		55.919.630.336		122.006.571.732
- Chi phí thành lập doanh nghiệp		0		0
- Chi phí mua bảo hiểm;		0		0
- Các khoản khác (nếu chi tiết nếu có giá trị lớn)		55.919.630.336		122.006.571.732
Cộng		113.314.391.343		198.999.287.469
14. Tài sản khác		Cuối năm		Đầu năm
a) Ngắn hạn (chi tiết theo từng khoản mục)		0		0
b) Dài hạn (chi tiết theo từng khoản mục)		0		0
Cộng		0		0
16. Phải trả người bán		Cuối năm		Đầu năm
a) Các khoản phải trả người bán ngắn hạn		7.500.044.463.211	7.500.044.463.211	7.964.953.973.838
- Chi tiết cho từng đối tượng chiếm từ 10% trở lên trên tổng số phải trả		7.239.463.867.077	7.239.463.867.077	5.290.395.829.512
Petrolimex Singapore Pte Ltd		856.236.457.780	856.236.457.780	0
Cty TNHH MTV LHD Bình Sơn		3.353.662.270.903	3.353.662.270.903	3.016.814.536.138
CN phân phối SP lọc dầu Nghi Sơn PV		3.029.565.138.394	3.029.565.138.394	2.273.581.293.374
- Phải trả cho các đối tượng khác		260.580.596.134	260.580.596.134	2.674.558.144.326
b) Các khoản phải trả người bán dài hạn (chi tiết tương tự ngắn hạn)		0	0	0
- Chi tiết cho từng đối tượng chiếm từ 10% trở lên trên tổng số phải trả		0	0	0
- Phải trả cho các đối tượng khác		0	0	0
Cộng		7.500.044.463.211	7.500.044.463.211	7.964.953.973.838
c) Số nợ quá hạn chưa thanh toán		0	0	0
- Chi tiết từng đối tượng chiếm 10% trở lên trên tổng số quá hạn;		0	0	0
- Các đối tượng khác		0	0	0
Cộng		0	0	0
d) Phải trả người bán là các bên liên quan (chi tiết cho từng đối tượng)		884.512.056.064	884.512.056.064	490.323.877.629
Tổng công ty vận tải thủy Petrolime		0	0	36.899.192.671
Petrolimex Singapore Pte Ltd		856.236.457.780	856.236.457.780	402.900.898.355
Cty CP TH viễn thông Petrolimex		4.107.054.050	4.107.054.050	10.336.669.188
Cty CPVT&DV PLX Hải Phòng		0	0	598.721.103
Cty CP VT XD đường thủy Petrolimex		0	0	4.619.352.416
Cty TNHH LD kho NQ XD Vân Phong		0	0	15.048.089.628
CôngTy TNHH MTV Vitaco Sài Gòn		8.254.672.754	8.254.672.754	12.145.505.068
Cty CP vận tải XD VITACO		15.913.871.480	15.913.871.480	7.775.449.200
17. Thuế và các khoản phải nộp nhà nước (Chi tiết lại báo cáo GL042)		Cuối năm		Đầu năm
18. Chi phí phải trả		Cuối năm		Đầu năm
a) Ngắn hạn		38.264.299.489		45.818.950.338

- Trích trước chi phí tiền lương trong thời gian nghỉ phép;	0	0
- Chi phí trong thời gian ngừng kinh doanh;	0	0
- Chi phí trích trước tạm tính giá vốn hàng hóa, thành phẩm BDS đã bán;	0	0
- Các khoản trích trước khác;	38.264.299.489	45.818.950.338
b) Dài hạn	0	0
- Lãi vay	0	0
- Các khoản khác (chi tiết từng khoản).	0	0
Cộng	38.264.299.489	45.818.950.338
19. Phải trả khác	Cuối năm	Đầu năm
a) Ngắn hạn	25.280.098.754	247.703.912.303
- Tài sản thừa chờ giải quyết;	8.541.929.040	0
- Kinh phí công đoàn;	2.650.062.932	1.637.385.016
- Bảo hiểm xã hội;	0	0
- Bảo hiểm y tế;	0	0
- Bảo hiểm thất nghiệp;	0	0
- Phải trả về cổ phần hóa;	0	0
- Nhận ký quỹ, ký cược ngắn hạn;	5.000.000.000	0
- Cổ tức, lợi nhuận phải trả;	5.881.198.049	2.768.331.255
- Các khoản phải trả, phải nộp khác.	3.206.908.733	243.298.196.032
Cộng	25.280.098.754	247.703.912.303
b) Dài hạn (chi tiết từng khoản mục)	0	0
- Nhận ký quỹ ký cược dài hạn	0	0
- Các khoản phải trả, phải nộp khác	0	0
c) Số nợ quá hạn chưa thanh toán (chi tiết từng khoản mục, lý do chưa thanh toán nợ quá)	0	0
20. Doanh thu chưa thực hiện	Cuối năm	Đầu năm
a) Ngắn hạn	0	0
- Doanh thu nhận trước;	0	0
- Doanh thu từ chương trình khách hàng truyền thống;	0	0
- Các khoản doanh thu chưa thực hiện khác;	0	0
Cộng	0	0
b) Dài hạn (chi tiết từng khoản mục như ngắn hạn)	0	0
- Doanh thu nhận trước;	0	0
- Doanh thu từ chương trình khách hàng truyền thống;	0	0
- Các khoản doanh thu chưa thực hiện khác;	0	0
Cộng	0	0
c) Khả năng không thực hiện được HĐ với KH (Chi tiết KM, Lý do không có KNTH)	0	0
21. Trái phiếu phát hành	Cuối năm	Đầu năm
22. Cổ phiếu ưu đãi phân loại là nợ phải trả	Cuối năm	Đầu năm

- Mệnh giá	0	0
- Đối tượng được phát hành(ban lãnh đạo, cán bộ, nhân viên, đối tượng khác)	0	0
- Điều khoản mua lại (thời gian, giá mua lại, các điều khoản cơ bản khác trong hợp đồng phát hành)	0	0
- Giá trị đã mua lại trong kì	0	0
- Các thuyết minh khác	0	0
23. Dự phòng phải trả	Cuối năm	Đầu năm
a) Ngắn hạn	0	0
- Dự phòng bảo hành sản phẩm hàng hóa;	0	0
- Dự phòng bảo hành công trình xây dựng;	0	0
- Dự phòng tái cơ cấu;	0	0
- Dự phòng phải trả khác (Chi phí sửa chữa TSCĐ định kỳ, chi phí hoàn nguyên môi trường...);	0	0
Cộng	0	0
b) Dài hạn (Chi tiết từng khoản mục như ngắn hạn)	0	0
- Dự phòng bảo hành sản phẩm hàng hóa;	0	0
- Dự phòng bảo hành công trình xây dựng;	0	0
- Dự phòng tái cơ cấu;	0	0
- Dự phòng phải trả khác (Chi phí sửa chữa TSCĐ định kỳ, chi phí hoàn nguyên môi trường...);	0	0
Cộng	0	0
24. Tài sản thuế thu nhập hoãn lại và Thuế thu nhập hoãn lại phải trả	Cuối năm	Đầu năm
a- Tài sản thuế thu nhập hoãn lại	0	64.126.566.403
- Thuế suất thuế TNDN sử dụng để xác định giá trị tài sản thuế thu nhập hoãn lại	20%	20%
- Tài sản thuế thu nhập hoãn lại liên quan đến khoản chênh lệch tạm thời được khấu trừ	0	0
- Tài sản thuế thu nhập hoãn lại liên quan đến khoản lỗ tính thuế chưa sử dụng	0	64.126.566.403
- Tài sản thuế thu nhập hoãn lại liên quan đến khoản ưu đãi tính thuế chưa sử dụng	0	0
- Số bù trừ với thuế thu nhập hoãn lại phải trả	0	0
b- Thuế thu nhập hoãn lại phải trả	0	0
- Thuế suất thuế TNDN sử dụng để xác định giá trị thuế thu nhập hoãn lại phải trả	20%	20%
- Thuế thu nhập hoãn lại Phải trả phát sinh từ Các khoản chênh lệch Tạm thời chịu thuế	0	0
- Số bù trừ với tài sản thu nhập hoãn lại phải trả	0	0
25-Vốn chủ sở hữu – tham chiếu phụ biểu số 5	Cuối năm	Đầu năm
26-Chênh lệch đánh giá lại tài sản	Cuối năm	Đầu năm
Lý do thay đổi giữa số đầu năm và cuối năm (ĐGL trng trường hợp nào, TS nào được ĐGL, theo QĐ na#)	0	0
27-Chênh lệch tỷ giá	Cuối năm	Đầu năm
- Chênh lệch tỷ giá do chuyển đổi BCTC lập bằng ngoại tệ sang VND	0	0
- Chênh lệch tỷ giá phát sinh vì các nguyên nhân khác (nêu rõ nguyên nhân)	0	0
28-Nguồn kinh phí	Cuối năm	Đầu năm
-Nguồn kinh phí được cấp trong năm	0	0
-Chỉ sự nghiệp	0	0

-Nguồn kinh phí còn lại cuối năm	0	0
29. Các khoản mục ngoài Bảng cân đối kế toán	Cuối năm	Đầu năm
a) TSTN: Tổng tiền thuê tối thiểu trong tương lai của HĐTHĐTSKHN theo các thời hạn	0	0
- Từ 1 năm trở xuống	0	0
- Trên 1 năm đến 5 năm	0	0
- Trên 5 năm	0	0
b) Tài sản nhận giữ hộ:	250.483.898	251.277.405
- Vật tư hàng hóa nhận giữ hộ, nhận gia công, ủy thác	250.483.898	251.277.405
Trong đó: - Hàng giữ hộ Tổng công ty	0	0
- Hàng Dự trữ quốc gia	250.483.898	251.277.405
- Hàng hóa nhận bán hộ, nhận ký gửi, nhận cầm cố, thế chấp:	0	0
c) Ngoại tệ các loại	0	0
Tiền USD	13.865.348	954.806
Tiền Bath	0	0
d) Vàng tiền tệ	0	0
e) Nợ khó đòi đã xử lý	0	0

Ngày/giờ in: 28/10/2021 ` 15:56:48

NGƯỜI LẬP BIỂU
(ký, họ tên)



Ngô Mỹ Nhung

KẾ TOÁN TRƯỞNG
(ký, họ tên)



**TRƯỞNG PHÒNG KẾ TOÁN
BAN TÀI CHÍNH KẾ TOÁN
Hoàng Chi Mai**

Ngày 28 tháng 10 năm 2021

GIÁM ĐỐC

(ký, họ tên, đóng dấu)




**TỔNG GIÁM ĐỐC
Phạm Đức Thắng**

V. Những thông tin bổ sung cho các khoản mục trình bày trong báo cáo kết quả kinh doanh giữa niên độ

Đơn vị tính: VND

Chỉ tiêu	Năm nay	Năm trước
I. Tổng doanh thu bán hàng và cung cấp dịch vụ		
a) Doanh thu	77.246.583.924.206	63.884.626.596.417
- Doanh thu bán hàng	77.246.583.924.206	63.884.626.596.417
- Doanh thu cung cấp dịch vụ		
- Doanh thu hợp đồng xây dựng		
† Doanh thu hợp đồng xây dựng được ghi nhận trong kỳ		
† Tổng doanh thu lũy kế của hợp đồng xây dựng được ghi nhận		
b) Doanh thu đối với các bên liên quan (chi tiết từng đối tượng)	77.246.583.924.206	63.884.592.116.753
VP CTY XĂNG DẦU LAI CHÂU	349.944.835.971	259.515.587.290
Văn phòng Công ty XD Cao Bằng	415.866.856.651	331.491.423.562
Văn phòng Công ty XD Hà Giang	624.855.694.244	469.700.133.801
Tổng công ty DV xăng dầu Petro		4.231.459
Văn phòng Công ty XD Đồng Nai	1.459.066.006.640	1.030.836.095.976
Văn phòng công ty XD Phú Khánh	2.656.833.055.098	2.513.870.582.715
Văn phòng Công ty XD An Giang	652.573.172.879	642.879.737.745
Văn phòng Công ty XD Vĩnh Long	667.841.144.181	589.259.589.816
VP Công ty TNHH MTV XD Bến Tre	646.238.360.196	614.517.878.076
Văn phòng Công ty XD Tây Nam Bộ	2.731.587.170.502	2.276.939.423.232
Văn phòng Công ty XD Trà Vinh	401.546.971.686	369.351.006.516
Văn phòng Công ty XD Cà Mau	592.504.253.592	520.681.347.014
C.Ty TNHH MTV Petro. Singapore	280.702.861.824	
VP Cty xăng dầu KVII –TNHH MTV	8.658.288.692.451	7.757.759.212.477
Văn phòng Công ty XD Long An	1.130.992.916.110	1.065.633.028.684
Văn phòng Cty XD Tiền Giang	955.124.964.801	910.534.411.722
Văn phòng Công ty XD Đồng Tháp	429.063.942.679	427.111.607.916
Văn phòng Cty XD Sông Bé	977.008.460.648	868.603.712.325
VP Công ty XD Bà Rịa –Vũng Tàu	2.103.384.645.085	1.806.111.499.884
Văn phòng Công ty XD Tây Ninh	965.858.837.624	868.023.916.140
Văn phòng Công ty XD Lâm Đồng	1.295.681.023.914	1.002.621.030.661
Văn phòng Công ty XD Lào Cai	648.809.637.609	527.266.771.800
Văn phòng công ty XD Bình Định	1.508.903.907.446	1.154.826.047.151
VP Công ty XD Quảng Ngãi	1.501.352.961.314	1.313.469.760.340
VP Cty XD Bắc Tây Nguyên	2.019.712.605.392	1.572.236.851.101
Văn phòng công ty XD KV5	3.155.919.814.789	2.658.038.194.514
VP Công ty XD Thừa Thiên Huế	1.353.968.331.774	1.066.589.153.981
Văn phòng Công ty XD Quảng Trị	831.265.180.122	693.955.464.446
Văn phòng Công ty XD Quảng Bình	809.828.412.605	623.766.625.736
Văn phòng công ty XD Hà Tĩnh	1.364.009.630.364	1.040.037.784.674
Văn phòng công ty XD Nghệ An	2.682.876.652.093	2.194.224.583.255

Chỉ tiêu	Năm nay	Năm trước
Văn phòng Công ty XD Thanh Hóa	1.323.279.673.384	1.103.989.716.385
Văn phòng Công ty xăng dầu B12	7.372.590.120.540	5.916.540.790.319
VP Công ty XD Hà Nam Ninh	2.170.258.704.844	1.765.715.143.028
Văn phòng Công ty XD Thái Bình	752.196.496.890	533.349.377.253
Văn phòng Công ty XD KVIII	1.893.281.734.057	1.571.050.012.552
VP Công ty XD Hà Sơn Bình	3.280.941.176.555	2.564.697.739.919
Văn phòng Công ty XD KV1	9.107.989.734.188	7.706.660.495.711
Văn phòng Công ty XD Phú Thọ	1.511.476.270.801	1.086.657.152.619
Văn phòng cty xăng dầu Hà Bắc	1.106.543.836.369	804.367.812.762
Văn phòng Công ty XD Bắc Thái	1.750.928.007.066	1.187.024.593.995
Văn phòng Công ty XD Yên Bái	469.587.828.646	336.935.874.149
VP Công ty XD Tuyên Quang	526.494.852.281	418.943.091.845
Văn phòng Công ty XD Điện Biên	475.322.381.701	342.432.383.336
VP Công ty XD Nam Tây Nguyên	1.634.082.106.600	1.376.371.238.871
c) Trường hợp ghi nhận doanh thu cho thuê tài sản là tổng số tiền nhận trước		
2. Các khoản giảm trừ doanh thu		
- Chiết khấu thương mại		
- Giảm giá hàng bán		
- Hàng bán bị trả lại		
- Giá vốn của hàng hóa đã bán	78.562.589.826.191	61.439.299.191.611
- Giá vốn của thành phẩm đã bán		
Trong đó giá vốn trích trước của hàng hóa, thành phẩm, bất động sản đã bán bao gồm:		
+ Hạng mục chi phí trích trước		
+ Giá trị trích trước vào chi phí của từng hạng mục		
+ Thời gian chi phí dự kiến phát sinh		
- Giá vốn của dịch vụ đã cung cấp		
- Giá trị còn lại, chi phí nhượng bán, thanh lý của BĐS đầu tư đã bán.		
- Chi phí kinh doanh Bất động sản đầu tư		
- Giá trị hàng tồn kho mất mát trong kỳ	145.122.143.716	42.850.065.512
- Giá trị từng loại hàng tồn kho hao hụt ngoài định mức trong kỳ		
- Các khoản chi phí vượt mức bình thường khác được tính trực tiếp vào giá vốn	216.524.926.848	3.904.093.209.181
- Dự phòng giảm giá hàng tồn kho	113.612.713.950	5.115.862.614
- Các khoản ghi giảm giá vốn hàng bán	(4.072.532.067.920)	(1.151.120.684.257)
Cộng	74.965.317.542.785	64.240.237.644.661
4. Doanh thu hoạt động tài chính		
- Lãi Tiền gửi, Tiền Cho vay	386.201.546.741	379.458.811.389
- Lãi bán các khoản đầu tư	14.409.270.300	
- Cổ tức, lợi nhuận được chia	326.279.890.956	842.315.915.331
- Lãi chênh lệch tỷ giá	93.917.161.946	81.885.793.748
- Lãi bán hàng trả chậm, chiết khấu thanh toán	26.586.695.252	41.585.490.861
- Doanh thu hoạt động Tài chính khác		
Cộng	847.394.565.195	1.345.246.011.329

Chỉ tiêu	Năm nay	Năm trước
5. Chi phí tài chính		
- Lãi Tiền vay	179.012.828.253	232.196.510.862
- Chiết khấu Thanh toán, lãi bán hàng trả chậm	26.675.184.017	16.279.691.769
- Lỗ do Thanh lý Các khoản đầu tư tài chính		
- Lỗ chênh lệch tỷ giá	42.412.684.238	82.356.552.584
- Dự phòng giảm giá chứng khoán kinh doanh và tổn thất đầu tư	(78.302.427.715)	25.655.979.061
- Chi phí Tài chính khác	3.099.447.986	4.574.208.000
Cộng	172.897.716.779	361.062.942.276
6. Thu nhập khác		
- Thanh lý, nhượng bán TSCĐ		177.132.573
- Lãi do đánh giá lại tài sản		
- Tiền phạt thu được		
- Thuế được giảm		
- Các khoản khác	29.068.288.324	79.640.682.743
Cộng	29.068.288.324	79.817.815.316
7. Chi phí khác		
- Giá trị còn lại TSCĐ và chi phí thanh lý, nhượng bán TSCĐ	11.053.585.342	
- Lỗ do đánh giá lại tài sản		
- Các khoản bị phạt	4.301.742	48.303.004
- Các khoản khác	7.487.585.218	7.640.387.891
Cộng	18.545.472.302	7.688.690.895
8. Chi phí bán hàng và quản lý doanh nghiệp	1.538.932.771.797	1.261.095.670.856
a) Các khoản chi phí quản lý doanh nghiệp phát sinh trong kỳ		
- Chi tiết các khoản chiếm từ 10% trở lên trên tổng chi phí quản lý doanh nghiệp		
- Các khoản chi phí QLDN khác		
b) Các khoản chi phí bán hàng phát sinh trong kỳ	1.538.932.771.797	1.261.095.670.856
- Chi phí nhân viên	88.257.365.622	76.619.848.759
- Chi phí nguyên vật liệu, bao bì		
- Chi phí dụng cụ, đồ dùng	44.022.731.944	45.480.727.668
- Chi phí khấu hao TSCĐ	31.498.991.730	33.357.468.164
- Chi phí bảo hành		
- Chi phí dụng cụ mua ngoài	1.047.547.749.275	1.038.778.165.196
- Chi phí bằng tiền khác	327.605.933.226	66.859.461.069
c) Các khoản ghi giảm chi phí bán hàng và chi phí quản lý doanh nghiệp		
- Hoàn nhập dự phòng bảo hành sản phẩm, hàng hóa		
- Hoàn nhập dự phòng tái cơ cấu, dự phòng khác		
- Các khoản ghi giảm khác		
9. Chi phí sản xuất kinh doanh theo yếu tố		
- Chi phí nguyên liệu, vật liệu		
- Chi phí nhân công	88.257.365.622	76.619.848.759
- Chi phí khấu hao tài sản cố định	31.498.991.730	33.357.468.164
- Chi phí dịch vụ mua ngoài	2.637.121.659.564	2.882.406.788.904

Chỉ tiêu	Năm nay	Năm trước
- Chi phí khác bằng tiền	371.628.665.170	112.340.188.737
Cộng	3.128.506.682.086	3.104.724.294.564
10. Chi phí thuế thu nhập doanh nghiệp hiện hành		
- Chi phí thuế thu nhập doanh nghiệp tính trên thu nhập chịu thuế năm hiện hành	178.996.330.185	517.466.293
- Điều chỉnh Chi phí thuế thu nhập doanh nghiệp của Các năm trước		
Tổng chi phí thuế thu nhập doanh nghiệp hiện hành	178.996.330.185	517.466.293
11. Chi phí thuế thu nhập doanh nghiệp hoãn lại		
- Chi phí thuế thu nhập doanh nghiệp hoãn lại phát sinh từ các khoản chênh lệch tạm thời phải chịu t	64.126.566.403	(272.908.677.596)
- Chi phí thuế thu nhập doanh nghiệp hoãn lại phát sinh từ việc hoàn nhập tài sản thuế thu nhập hoãn		
- Thu nhập thuế thu nhập doanh nghiệp hoãn lại phát sinh từ các khoản chênh lệch tạm thời được khấu		
- Thu nhập thuế thu nhập doanh nghiệp hoãn lại phát sinh từ các khoản lỗ tính thuế và ưu đãi thuế ch		
- Thu nhập thuế thu nhập doanh nghiệp hoãn lại phát sinh từ việc hoàn nhập thuế thu nhập hoãn lại ph		
- Tổng chi phí thuế thu nhập doanh nghiệp hoãn lại.	64.126.566.403	(272.908.677.596)

Ngày in/ Giờ in: 28/10/2021 08:50:47

Lập biểu

(Ký, họ tên)



Ngô Mỹ Nhung

Kế toán trưởng

(Ký, họ tên)

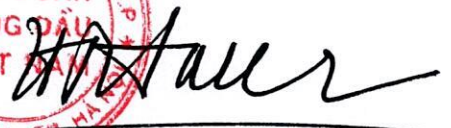


**TRƯỞNG PHÒNG KẾ TOÁN
BAN TÀI CHÍNH KẾ TOÁN
Hoàng Chi Mai**

Lập, ngày 28 tháng 10 năm 2021

Giám đốc

(Ký, họ tên, đóng dấu)

**TỔNG GIÁM ĐỐC
Phạm Đức Thắng**

Phụ biểu số 01 – Tình hình tăng giảm TSCĐ hữu hình

DVT: VND

Khoản mục	Mã chỉ tiêu	Nhà cửa, vật kiến trúc	Máy móc thiết bị	Phương tiện vận tải truyền dẫn	Thiết bị, dụng cụ quản lý	TSCĐ khác	Tổng cộng
Nguyên giá TSCĐ hữu hình	11						
Số dư đầu năm	12	46.527.318.433	44.179.785.507	36.412.397.949	226.696.835.795	2.895.316.905	356.711.654.589
Số tăng trong năm	13		3.010.489.000	4.423.460.000	12.869.884.909		20.303.833.909
- Mua sắm mới	131		3.010.489.000	4.423.460.000	12.869.884.909		20.303.833.909
- Đầu tư XDCB hoàn thành	132						
- ĐDNB Tập đoàn	133						
- ĐDNB khối Công ty/Chi nhánh/Xí Nghiệp xăng dầu	134						
- Tăng khác	135						
Số giảm trong năm	14	(40.280.238.433)		(975.000.000)			(41.255.238.433)
- Chuyển sang BĐS đầu tư	141						
- Thanh lý, nhượng bán	142	(40.280.238.433)		(975.000.000)			(41.255.238.433)
- ĐDNB Tập đoàn	143						
- ĐDNB khối Công ty/Chi nhánh/Xí Nghiệp xăng dầu	144						
- Giảm khác	145						
Số dư cuối năm	15	6.247.080.000	47.190.274.507	39.860.857.949	239.566.720.704	2.895.316.905	335.760.250.065
Giá trị hao mòn lũy kế	16						
Số dư đầu năm	17	34.084.612.375	35.634.279.137	21.342.113.959	182.332.574.783	844.876.233	274.238.456.487
Số tăng trong năm	18	500.309.117	4.004.539.457	2.808.330.892	15.558.595.004	481.121.394	23.352.895.864
- Khấu hao trong năm	181	500.309.117	4.004.539.457	2.808.330.892	15.558.595.004	481.121.394	23.352.895.864
- ĐDNB Tập đoàn	182						
- ĐDNB khối Công ty/Chi nhánh/Xí Nghiệp xăng dầu	183						
- Tăng khác	184						
Số giảm trong năm	19	(28.978.276.046)		(975.000.000)			(29.953.276.046)
- Chuyển sang BĐS đầu tư	191						
- Thanh lý, nhượng bán	192	(28.978.276.046)		(975.000.000)			(29.953.276.046)
- ĐDNB Tập đoàn	193						

Khoản mục	Mã chỉ tiêu	Nhà cửa, vật kiến trúc	Máy móc thiết bị	Phương tiện vận tải truyền dẫn	Thiết bị, dụng cụ quản lý	TSCĐ khác	Tổng cộng
- ĐDNB khối Công ty/Chi nhánh/Xí Nghiep xăng dầu	194						
- Giám khác	195						
Số dư cuối năm	20	5.606.645.446	39.638.818.594	23.175.444.851	197.891.169.787	1.325.997.627	267.638.076.305
Giá trị còn lại của TSCĐ hữu hình	21						
-Tại ngày đầu năm	22	12.442.706.058	8.545.506.370	15.070.283.990	44.364.261.012	2.050.440.672	82.473.198.102
-Tại ngày cuối năm	23	640.434.554	7.551.455.913	16.685.413.098	41.675.550.917	1.569.319.278	68.122.173.760

Ngày in/ giờ in: 28/10/2021 08:52:51

Phụ biểu số 03 – Tình hình tăng giảm TSCĐ vô hình

ĐVT: VND

Khoản mục	Mã chỉ tiêu	Quyền sử dụng đất	Bản quyền bằng sáng chế	TSCĐ vô hình khác	Phần mềm vi tính	TSCĐ vô hình khác	Tổng cộng
Nguyên giá TSCĐ vô hình	11						
Số dư đầu năm	12	219.338.898.318	5.860.531.000		327.368.502.942	3.555.000.000	556.122.932.260
Số tăng trong năm	13				2.607.939.800		2.607.939.800
- Mua trong năm	131				2.607.939.800		2.607.939.800
- Tạo ra từ nội bộ doanh nghiệp	132						
- ĐDNB Tập đoàn	133						
- ĐDNB khối Công ty/Chi nhánh/Xí Nghiệp xăng dầu	134						
- Tăng do hợp nhất kinh doanh	135						
- Tăng khác	136						
Số giảm trong năm	14						
- Thanh lý, nhượng bán	141						
- ĐDNB Tập đoàn	142						
- ĐDNB khối Công ty/Chi nhánh/Xí Nghiệp xăng dầu	143						
- Giảm khác	144						
Số dư cuối năm	15	219.338.898.318	5.860.531.000		329.976.442.742	3.555.000.000	558.730.872.060
Giá trị hao mòn lũy kế	16						
Số dư đầu năm	17	26.477.934.013	3.921.506.364		285.403.066.048	3.555.000.000	319.357.506.425
Số tăng trong năm	18	2.966.785.140	438.335.607		4.740.975.119		8.146.095.866
- Khấu hao trong năm	181	2.966.785.140	438.335.607		4.740.975.119		8.146.095.866
- ĐDNB Tập đoàn	182						
- ĐDNB khối Công ty/Chi nhánh/Xí Nghiệp xăng dầu	183						
- Tăng khác	184						
Số giảm trong năm	19						
- Thanh lý, nhượng bán	191						
- ĐDNB Tập đoàn	192						
- ĐDNB khối Công ty/Chi nhánh/Xí Nghiệp xăng dầu	193						

Khoản mục	Mã chỉ tiêu	Quyền sử dụng đất	Bản quyền bằng sáng chế	TSCĐ vô hình khác	Phần mềm vi tính	TSCĐ vô hình khác	Tổng cộng
- Giám khác	194						
Số dư cuối năm	20	29.444.719.153	4.359.841.971		290.144.041.167	3.555.000.000	327.503.602.291
Giá trị còn lại của TSCĐ hữu hình	21						
-Tại ngày đầu năm	22	192.860.964.305	1.939.024.636		41.965.436.894		236.765.425.835
-Tại ngày cuối năm	23	189.894.179.165	1.500.689.029		39.832.401.575		231.227.269.769

Ngày in/ giờ in: 28/10/2021 08:55:06

BẢNG ĐỐI CHIẾU VỐN CHỦ SỞ HỮU

a) Bảng đối chiếu biến động của vốn chủ sở hữu

	Các khoản mục thuộc vốn chủ sở hữu								
	Vốn góp của chủ sở hữu	Thặng dư vốn cổ phần	Quyền chọn chuyển đổi trái phiếu	Vốn khác của chủ sở hữu	Chênh lệch đánh giá lại tài sản	Chênh lệch tỷ giá	LNST chưa phân phối và các quỹ	Các khoản mục khác	Cộng
Số dư đầu năm trước	12.938.780.810.000	3.925.554.119.365					4.532.942.154.953	(1.030.648.460.000)	20.366.628.624.318
- Tăng vốn trong kỳ									
- Lãi trong kỳ									
- Tăng khác		1.062.822.007.427				8.513.437.912		280.000.000.000	1.351.335.445.339
- Giảm vốn trong kỳ									
- Lỗ trong kỳ							(288.003.314.323)		(288.003.314.323)
- Giảm khác						(8.513.437.912)	(3.629.008.091.250)		(3.637.521.529.162)
Số dư cuối kỳ năm trước	12.938.780.810.000	4.988.376.126.792					615.930.749.380	(750.648.460.000)	17.792.439.226.172
Số dư đầu năm nay	12.938.780.810.000	4.988.376.126.792					1.996.358.113.854	(750.648.460.000)	19.172.866.590.646
- Tăng vốn trong kỳ									
- Lãi trong kỳ							1.184.230.377.474		1.184.230.377.474
- Tăng khác		2.374.764.222.820				21.722.052.678		517.790.000.000	2.914.276.275.498
- Giảm vốn trong kỳ									
- Lỗ trong kỳ									
- Giảm khác						(21.722.052.678)	(1.547.154.248.508)		(1.568.876.301.186)
Số dư cuối kỳ năm nay	12.938.780.810.000	7.363.140.349.612				0	1.633.434.242.820	(232.858.460.000)	21.702.496.942.432

b) Chi tiết vốn góp của chủ sở hữu

	Cuối năm	Đầu năm
- Vốn góp của công ty mẹ (nếu là công ty con)		
- Vốn góp của các đối tượng khác	12.938.780.810.000	12.938.780.810.000
Cộng	12.938.780.810.000	12.938.780.810.000

c) Các giao dịch về vốn với các chủ sở hữu và phân phối cổ tức, chia lợi nhuận

	Năm nay	Năm trước
- Vốn đầu tư của chủ sở hữu		
+ Vốn góp đầu năm	12.938.780.810.000	12.938.780.810.000
+ Vốn góp tăng trong năm		
+ Vốn góp giảm trong năm		
+ Vốn góp cuối năm	12.938.780.810.000	12.938.780.810.000
- Cổ tức, lợi nhuận đã chia	(1.547.154.248.508)	(3.629.008.091.250)

d) Cổ phiếu

	Cuối năm	Đầu năm
--	-----------------	----------------

- Số lượng cổ phiếu đăng ký phát hành		
- Số lượng cổ phiếu đã bán ra công chúng	1.293.878.081	1.293.878.081
+ Cổ phiếu phổ thông	1.293.878.081	1.293.878.081
+ Cổ phiếu ưu đãi (loại được phân loại là vốn chủ sở hữu)		
- Số lượng cổ phiếu được mua lại (cổ phiếu quỹ)	23.285.846	75.064.846
+ Cổ phiếu phổ thông	23.285.846	75.064.846
+ Cổ phiếu ưu đãi (loại được phân loại là vốn chủ sở hữu)		
- Số lượng cổ phiếu đang lưu hành	1.270.592.235	1.218.813.235
+ Cổ phiếu phổ thông	1.270.592.235	1.218.813.235
+ Cổ phiếu ưu đãi (loại được phân loại là vốn chủ sở hữu)		
* Mệnh giá cổ phiếu đang lưu hành :	10.000	10.000

đ) Cổ tức

Cuối năm

Đầu năm

- Cổ tức đã công bố sau ngày kết thúc kỳ kế toán năm:

+ Cổ tức đã công bố trên cổ phiếu phổ thông:

+ Cổ tức đã công bố trên cổ phiếu ưu đãi:

e) Các quỹ của doanh nghiệp:

- Quỹ đầu tư phát triển;

384.708.394.204

56.981.179.159

- Quỹ hỗ trợ sắp xếp doanh nghiệp;

- Quỹ khác thuộc vốn chủ sở hữu.

g) Thu nhập và chi phí, lãi hoặc lỗ được ghi nhận trực tiếp vào vốn chủ sở hữu theo qui định của các

Phụ biểu: Các khoản đầu tư tài chính

2. Các khoản đầu tư tài chính	Cuối năm				Đầu năm			
	Số lượng	Giá gốc	Giá hợp lý	Dự phòng	Số lượng	Giá gốc	Giá hợp lý	Dự phòng
a) Chứng khoán kinh doanh								
- Tổng giá trị cổ phiếu								
+ Chi tiết những đối tượng chiếm trên 10% tổng giá trị cổ phiếu								
- Tổng giá trị trái phiếu								
+ Chi tiết những đối tượng chiếm trên 10% tổng giá trị trái phiếu								
- Các khoản đầu tư khác								
b) Đầu tư nắm giữ đến ngày đáo hạn								
		Giá gốc	Giá ghi sổ			Giá Gốc	Giá ghi sổ	
b1) Ngắn hạn		7.305.000.000.000	7.305.000.000.000			6.777.000.000.000	6.777.000.000.000	
- Tiền gửi có kỳ hạn		7.305.000.000.000	7.305.000.000.000			6.777.000.000.000	6.777.000.000.000	
- Trái phiếu								
- Các khoản đầu tư khác								
b2) Dài hạn		2.000.000.000.000	2.000.000.000.000			1.000.000.000.000	1.000.000.000.000	
- Tiền gửi có kỳ hạn								
- Trái phiếu		2.000.000.000.000	2.000.000.000.000			1.000.000.000.000	1.000.000.000.000	
- Các khoản đầu tư khác								
c) Đầu tư góp vốn vào đơn vị khác								
			Cuối năm				0	
	Tỷ lệ sở hữu	Giá gốc	Giá trị hợp lý	Dự phòng	Tỷ lệ sở hữu	Giá gốc	Giá trị hợp lý	Dự phòng
- Đầu tư vào công ty con		9.853.179.500.020		(90.603.568.718)		9.853.179.500.020		(162.743.136.637)
+ Công ty xăng dầu Hà Giang		20.500.000.000				20.500.000.000		
+ Công ty xăng dầu Cao Bằng		33.500.000.000				33.500.000.000		(2.593.722.400)
+ Công ty xăng dầu Lai châu		22.000.000.000		(1.996.368.755)		22.000.000.000		(4.830.613.270)
+ Công ty Xăng dầu Lào Cai		44.000.000.000		(1.584.198.653)		44.000.000.000		(7.345.027.200)
+ Công ty xăng dầu Điện Biên		38.600.000.000				38.600.000.000		(3.139.497.130)
+ Công ty xăng dầu Tuyên Quang		48.000.000.000				48.000.000.000		(7.699.816.331)
+ Công ty xăng dầu Yên Bái		24.900.000.000				24.900.000.000		(1.942.827.755)
+ Công ty xăng dầu Bắc Thái		69.300.000.000				69.300.000.000		(6.621.009.709)
+ Công ty xăng dầu Hà Bắc		42.300.000.000				42.300.000.000		
+ Công ty xăng dầu Phú Thọ		71.100.000.000				71.100.000.000		

Phụ biểu: Các khoản đầu tư tài chính

2. Các khoản đầu tư tài chính	Cuối năm				Đầu năm			
	Sản lượng	Giá gốc	Giá hợp lý	Dự phòng	Sản lượng	Giá gốc	Giá hợp lý	Dự phòng
+ Công ty xăng dầu KV1		272.600.000.000				272.600.000.000		(559.968.370)
+ Công ty xăng dầu Hà Sơn Bình		108.500.000.000		(768.588.121)		108.500.000.000		(17.667.260.751)
+ Công ty xăng dầu KVIII		111.300.000.000		(4.459.037.121)		111.300.000.000		(13.506.260.015)
+ Công ty xăng dầu Thái Bình		21.000.000.000				21.000.000.000		(1.007.497.526)
+ Công ty xăng dầu Hà Nam Ninh		105.600.000.000				105.600.000.000		(7.278.358.451)
+ Công ty xăng dầu B12		865.700.000.000				865.700.000.000		
+ Công ty xăng dầu Thanh Hóa		125.300.000.000				125.300.000.000		
+ Công ty xăng dầu Nghệ An		131.100.000.000				131.100.000.000		
+ Công ty xăng dầu Hà Tĩnh		79.900.000.000				79.900.000.000		(11.516.849.387)
+ Công ty xăng dầu Quảng Bình		57.000.000.000				57.000.000.000		(1.443.876.831)
+ Công ty xăng dầu Quảng Trị		57.000.000.000				57.000.000.000		(321.826.957)
+ Công ty xăng dầu Thừa Thiên Huế		66.000.000.000				66.000.000.000		
+ Công ty xăng dầu KV5		298.400.000.000				298.400.000.000		
+ Công ty xăng dầu Bắc Tây Nguyên		113.800.000.000				113.800.000.000		
+ Công ty xăng dầu Quảng Ngãi		32.100.000.000				32.100.000.000		
+ Công ty xăng dầu Bình Định		87.600.000.000				87.600.000.000		
+ Công ty xăng dầu Nam Tây Nguyên		74.000.000.000				74.000.000.000		
+ Công ty xăng dầu Phú Khánh		107.000.000.000				107.000.000.000		
+ Công ty xăng dầu Lâm Đồng		40.900.000.000				40.900.000.000		
+ Công ty xăng dầu Tây Ninh		45.600.000.000				45.600.000.000		
+ Công ty xăng dầu Sông Bé		38.900.000.000				38.900.000.000		
+ Công ty xăng dầu Bà Rịa – Vũng Tàu		167.800.000.000				167.800.000.000		
+ Công ty xăng dầu Đồng Nai		47.700.000.000		(3.260.677.247)		47.700.000.000		(3.260.677.247)
+ Công ty xăng dầu KVII –TNHH MTV		812.200.000.000				812.200.000.000		
+ Công ty xăng dầu Long An		105.200.000.000				105.200.000.000		
+ Công ty xăng dầu Tiền Giang		60.400.000.000		(1.099.844.932)		60.400.000.000		
+ Công ty xăng dầu Đồng Tháp		30.000.000.000		(3.475.521.537)		30.000.000.000		
+ Công ty xăng dầu An Giang		43.900.000.000				43.900.000.000		

Phụ biểu: Các khoản đầu tư tài chính

2. Các khoản đầu tư tài chính	Cuối năm				Đầu năm			
	Sản lượng	Giá gốc	Giá hợp lý	Dự phòng	Sản lượng	Giá gốc	Giá hợp lý	Dự phòng
+ Công ty xăng dầu Vĩnh Long		123.000.000.000		(5.797.263.735)		123.000.000.000		(3.382.358.024)
+ Công ty TNHH MTV xăng dầu Bến Tre		44.000.000.000				44.000.000.000		(463.620.666)
+ Công ty xăng dầu Tây Nam Bộ		168.100.000.000				168.100.000.000		
+ Công ty xăng dầu Trà Vinh		31.100.000.000				31.100.000.000		
+ Công ty xăng dầu Cà Mau		98.800.000.000				98.800.000.000		
+ Cty CPVT&DV Petrol Hải Phòng (Z0003)		42.417.720.000				42.417.720.000		
+ Cty CP Vận tải XD VITACO (Z0010)		(42.417.720.000)				(42.417.720.000)		
+ Cty CP hóa dầu Petrolimex (Z0014)		570.562.500.000				570.562.500.000		
+ TCty CP Gas Petrolimex (Z0019)		306.662.738.200				306.662.738.200		
+ Cty CP NLiệu bay Petrolimex (Z0023)		88.500.000.000				88.500.000.000		
+ CôngTy LD TNHH kho NQ VânPhong (Z0025)		629.755.076.565				629.755.076.565		
+ C.Ty TNHH MTV Petro. Singapore (Z0026)		287.897.418.502				287.897.418.502		
+ Cty TNHH MTV Petrolimex Lao (Z0042)		68.162.068.617		(68.162.068.617)		68.162.068.617		(68.162.068.617)
+ Tổng CT vận tải thủy Petrol (Z0044)		2.196.550.463.185				2.196.550.463.185		
+ Tổng công ty DV xăng dầu Petro (Z0046)		316.568.434.951				316.568.434.951		
+ Tổng Công ty CP Xây lắp và Thụ (Z0052)		402.820.800.000				402.820.800.000		
- Đầu tư vào công ty liên doanh liên kết		1.630.125.518.525				1.630.125.518.525		0
++ Cty dịch vụ đường cao tốc Việt Nam		20.000.000.000				20.000.000.000		
++ Công ty Cổ phần Thương mại Tuyên Qu		891.808.000				891.808.000		
++ Ngân hàng TMCP Xăng dầu Petrolimex		1.077.957.925.515				1.077.957.925.515		
++ Công ty TNHH Castrol BP Petco		169.426.717.325				169.426.717.325		
++ Tổng công ty cổ phần bảo hiểm Petro		361.849.067.685						
+ Cty CP Bảo hiểm Petrolimex						361.849.067.685		
- Đầu tư vào đơn vị khác		58.580.915.000		(6.100.026.534)		108.494.852.200		(12.262.886.330)
+ NH TMCP XNK Việt Nam - CN Hà Nội						49.913.937.200		(2.413.118.450)
+ Cty dịch vụ đường cao tốc Việt Nam				(4.000.000.000)				(7.780.000.000)
+ Công ty cổ phần hóa dầu Quân Đội		50.000.000.000				50.000.000.000		
+ Cty CP XNK Dvụ và Đtr VN		500.000.000				500.000.000		

Phụ biểu: Các khoản đầu tư tài chính

2. Các khoản đầu tư tài chính	Cuối năm				Đầu năm			
	Sản lượng	Giá gốc	Giá hợp lý	Dự phòng	Sản lượng	Giá gốc	Giá hợp lý	Dự phòng
+ Cty CP đầu tư và PT Vân Phong		3.801.690.000		(2.100.026.534)		3.801.690.000		(2.069.767.880)
+ CÔNG TY CP VLXD VÀ CHẤT ĐÓT ĐÔNG NA		2.582.100.000				2.582.100.000		
+ Công ty CP Xăng dầu Dầu khí Bình Th		1.697.125.000				1.697.125.000		

PHỤ BIỂU - VAY VÀ NỢ THUÊ TÀI CHÍNH

Đơn vị tính : Đồng

15. Vay và nợ thuê tài chính	Cuối năm		Trong năm		Đầu năm	
	Giá trị	Số có khả năng trả nợ	Tăng	Giảm	Giá trị	Số có khả năng trả nợ
a) Vay ngắn hạn	11.465.946.441.265	11.465.946.441.265	39.906.863.096.523	37.112.764.057.017	8.671.847.401.759	8.671.847.401.759
Ngân hàng Mizuho, chi nhánh Hà Nội	90.170.232.638	90.170.232.638	1.031.436.525.456	941.266.292.818		
BNP Paribas Bank	285.000.000.000	285.000.000.000	1.400.339.229.518	1.115.339.229.518		
HSBC Bank	415.209.914.857	415.209.914.857	1.975.542.072.072	1.741.941.311.411	181.609.154.196	181.609.154.196
Citibank Vietnam	373.951.248.839	373.951.248.839	491.951.248.839	118.000.000.000		
NH TMCP XNK Việt Nam - CN Hà Nội	1.225.296.368.577	1.225.296.368.577	2.719.020.725.769	1.897.849.360.478	404.125.003.286	404.125.003.286
NH ĐT và PT Việt Nam - CN SGD 1	1.839.902.598.071	1.839.902.598.071	5.184.163.017.882	5.488.946.833.052	2.144.686.413.241	2.144.686.413.241
NH TMCP Công thương Việt nam	3.519.012.822.078	3.519.012.822.078	15.943.457.883.411	15.373.590.409.230	2.949.145.347.897	2.949.145.347.897
NH TMCP Ngoại thương VN	3.717.403.256.205	3.717.403.256.205	11.160.952.393.576	10.435.830.620.510	2.992.281.483.139	2.992.281.483.139
b) Vay dài hạn (Chi tiết theo kỳ hạn)						
Trên 1 năm đến 5 năm						
Trên 5 năm						
c) Các khoản nợ thuê tài chính	Năm nay			Năm Trước		
	Tổng khoản thanh toán tiền thuê tài chính	Trả tiền lãi thuê	Trả nợ gốc	Tổng khoản thanh toán tiền thuê tài chính	Trả tiền lãi thuê	Trả nợ gốc
Từ 1 năm trở xuống						
Trên 1 năm đến 5 năm						
Trên 5 năm						
d) Số vay và nợ thuê tài chính quá hạn chưa thanh toán	Cuối năm			Đầu năm		
- Vay						
- Nợ thuê tài chính						
đ) Thuyết minh chi tiết về các khoản vay và nợ thuê tài chính đối với bên liên quan	Cuối năm		Trong năm		Đầu năm	

Phụ biểu - Thuế và các khoản phải nộp nhà nước

ĐVT: VND

Chi tiết theo từng loại thuế	Đầu năm		Phát sinh trong kỳ			Cuối kỳ	
	Phải thu	Phải nộp	Số phải nộp	Số đã thực nộp	Số được hoàn, được giảm trừ, điều chỉnh	Phải thu	Phải nộp
- Thuế Giá trị gia tăng			1.708.931.470.616	1.797.910.273.050	(133.420.427.788)	69.095.983.732	
- Thuế Giá trị gia tăng hàng nhập khẩu	113.537.609.086		218.882.242.489	444.056.841.554	(673.992.519.260)	319.851.837.882	
- Thuế tiêu thụ đặc biệt	768.669.758.077		379.122.419.837	1.486.008.517.574	(1.013.347.969.713)	449.092.509.773	
- Thuế xuất, nhập khẩu	355.554.381.749		178.996.330.185	100.000.000.000			58.150.390.883
- Thuế thu nhập doanh nghiệp	20.845.939.302		10.030.642.881	14.561.433.523		3.324.225.980	
- Thuế thu nhập cá nhân		1.206.564.662					
- Thuế tài nguyên			54.061.200	54.061.200			
- Thuế nhà đất			1.487.622.473	1.487.622.473			
- Tiền thuê đất							
- Thuế bảo vệ môi trường			2.303.470.182	2.303.470.182			
- Các loại thuế khác							
- Các khoản phụ thu			527.645.000	527.645.000			
- Phí, lệ phí khác							
- Các khoản khác							
Cộng	1.258.607.688.214	1.206.564.662	2.500.335.904.863	3.846.909.864.556	(1.820.760.916.761)	841.364.557.367	58.150.390.883

Ghi chú:

Ngày in/ Giờ in: 28.10.2021 16:00:44