

**CÔNG TY CỔ PHẦN ĐẦU TƯ VÀ PHÁT TRIỂN Y TẾ VIỆT NHẬT**  
**BÁO CÁO TÀI CHÍNH HỢP NHẤT ĐÃ ĐƯỢC KIỂM TOÁN**  
Cho năm tài chính kết thúc ngày 31/03/2022

Hà Nội, tháng 06 năm 2022

**MỤC LỤC**

<b>NỘI DUNG</b>	<b>TRANG</b>
BÁO CÁO CỦA BAN TỔNG GIÁM ĐỐC	2 - 3
BÁO CÁO KIỂM TOÁN ĐỘC LẬP	4 - 5
BẢNG CÂN ĐỐI KẾ TOÁN HỢP NHẤT	6 - 7
BÁO CÁO KẾT QUẢ HOẠT ĐỘNG KINH DOANH HỢP NHẤT	8
BÁO CÁO LƯU CHUYỂN TIỀN TỆ HỢP NHẤT	9
THUYẾT MINH BÁO CÁO TÀI CHÍNH HỢP NHẤT	10 - 33

**BÁO CÁO CỦA BAN TỔNG GIÁM ĐỐC**

Ban Tổng giám đốc Công ty Cổ phần Đầu tư và Phát triển Y tế Việt Nhật (gọi tắt là “Công ty”) trình bày báo cáo này cùng với báo cáo tài chính hợp nhất đã được kiểm toán của Công ty cho năm tài chính kết thúc ngày 31/03/2022.

**HỘI ĐỒNG QUẢN TRỊ VÀ BAN TỔNG GIÁM ĐỐC**

Các thành viên Hội đồng quản trị và Ban Tổng giám đốc đã điều hành Công ty trong năm tài chính kết thúc ngày 31/03/2022 và đến ngày lập báo cáo này gồm:

**HỘI ĐỒNG QUẢN TRỊ**

Bà Nguyễn Thị Hạnh	- Chủ tịch (bổ nhiệm ngày 10/12/2021) - Phó chủ tịch (đến ngày 09/12/2021)
Ông Nguyễn Huy Tuấn	- Chủ tịch (miễn nhiệm ngày 10/12/2021)
Ông Vũ Hoàng Việt	- Phó chủ tịch (bổ nhiệm ngày 10/12/2021) - Thành viên (đến ngày 09/12/2021)
Ông Nguyễn Việt Cường	- Phó chủ tịch (miễn nhiệm ngày 10/12/2021)
Ông Cao Tiến Dũng	- Phó chủ tịch (miễn nhiệm ngày 10/12/2021)
Ông Lê Minh Chung	- Thành viên (bổ nhiệm ngày 10/12/2021)
Ông Phạm Thanh Nam	- Thành viên (bổ nhiệm ngày 10/12/2021)
Ông Nguyễn Thị Phương	- Thành viên (bổ nhiệm ngày 10/12/2021)
Ông Nguyễn Lân Việt Anh	- Thành viên (miễn nhiệm ngày 10/12/2021)
Ông Hoàng Văn Kiên	- Thành viên (miễn nhiệm ngày 10/12/2021)
Ông Trần Ngọc Khánh	- Thành viên (miễn nhiệm ngày 10/12/2021)
Ông Hoàng Điệp	- Thành viên (miễn nhiệm ngày 10/12/2021)

**BAN TỔNG GIÁM ĐỐC**

Ông Lê Minh Chung	- Tổng giám đốc (bổ nhiệm ngày 13/7/2021) - Phó Tổng giám đốc (bổ nhiệm ngày 17/05/2021, đến ngày 12/07/2021)
Ông Nguyễn Việt Cường	- Tổng giám đốc (miễn nhiệm ngày 13/07/2021)
Ông Bùi Tuấn Duy	- Phó Tổng giám đốc (bổ nhiệm ngày 01/01/2022)
Ông Phạm Thanh Nam	- Phó Tổng giám đốc (bổ nhiệm ngày 01/01/2022)
Bà Đỗ Thị Ngọc Hoa	- Phó Tổng giám đốc (bổ nhiệm ngày 05/05/2022)
Ông Hoàng Văn Kiên	- Phó Tổng giám đốc (miễn nhiệm ngày 14/12/2021)
Ông Trần Ngọc Khánh	- Phó Tổng giám đốc (miễn nhiệm ngày 14/12/2021)
Bà Dương Thùy Mai	- Phó Tổng giám đốc (miễn nhiệm ngày 14/12/2021)
Bà Vương Văn Anh	- Phó Tổng giám đốc (miễn nhiệm ngày 17/05/2021)

**TRÁCH NHIỆM CỦA BAN TỔNG GIÁM ĐỐC**

Ban Tổng giám đốc Công ty có trách nhiệm lập báo cáo tài chính hợp nhất cho năm tài chính kết thúc ngày 31/03/2022 phản ánh một cách trung thực và hợp lý, tình hình tài chính cũng như kết quả hoạt động kinh doanh và tình hình lưu chuyển tiền tệ hợp nhất của Công ty cho năm tài chính kết thúc cùng ngày. Trong việc lập báo cáo tài chính hợp nhất này, Ban Tổng giám đốc được yêu cầu phải:

- Tuân thủ chuẩn mực kế toán Việt Nam, Chế độ kế toán doanh nghiệp và các quy định pháp lý có liên quan đến việc lập và trình bày báo cáo tài chính hợp nhất;
- Lựa chọn các chính sách kế toán thích hợp và áp dụng các chính sách đó một cách nhất quán;
- Đưa ra các xét đoán và ước tính một cách hợp lý và thận trọng;
- Nêu rõ các nguyên tắc kế toán thích hợp có được tuân thủ hay không, có những áp dụng sai lệch trọng yếu cần được công bố và giải thích trong báo cáo tài chính hợp nhất hay không;
- Thiết lập và áp dụng kiểm soát nội bộ một cách hữu hiệu cho mục đích lập và trình bày báo cáo tài chính hợp nhất hợp lý nhằm hạn chế rủi ro và gian lận; và
- Lập báo cáo tài chính hợp nhất trên cơ sở hoạt động liên tục trừ trường hợp không thể cho rằng Công ty sẽ tiếp tục hoạt động kinh doanh.


## CÔNG TY CỔ PHẦN ĐẦU TƯ VÀ PHÁT TRIỂN Y TẾ VIỆT NHẬT

---

Ban Tổng giám đốc Công ty chịu trách nhiệm đảm bảo rằng sổ kế toán được ghi chép một cách phù hợp để phản ánh một cách hợp lý tình hình tài chính của Công ty ở bất kỳ thời điểm nào và đảm bảo rằng báo cáo tài chính hợp nhất được lập và trình bày tuân thủ Chuẩn mực kế toán Việt Nam, Chế độ kế toán doanh nghiệp và các quy định pháp lý có liên quan tới việc lập và trình bày báo cáo tài chính hợp nhất. Ban Tổng giám đốc cũng chịu trách nhiệm đảm bảo an toàn cho tài sản của Công ty và thực hiện các biện pháp thích hợp để ngăn chặn và phát hiện các hành vi gian lận và sai phạm khác.

Ban Tổng giám đốc xác nhận rằng Công ty đã tuân thủ các yêu cầu nêu trên trong việc lập và trình bày báo cáo tài chính hợp nhất.

Thay mặt và đại diện Ban Tổng giám đốc,



---

**Lê Minh Chung**  
**Tổng Giám đốc**

Hà Nội, ngày 28 tháng 06 năm 2022

Số: 164/2022/BCKT-AVI-TC1

## BÁO CÁO KIỂM TOÁN ĐỘC LẬP

**Kính gửi: Các cổ đông  
Hội đồng quản trị và Ban Tổng giám đốc  
Công ty Cổ phần Đầu tư và Phát triển Y tế Việt Nhật**

Chúng tôi đã kiểm toán Báo cáo tài chính hợp nhất kèm theo của Công ty Cổ phần Đầu tư và Phát triển Y tế Việt Nhật (gọi tắt là "Công ty"), được lập ngày 28/06/2022, từ trang 06 đến trang 33 bao gồm Bảng cân đối kế toán hợp nhất tại ngày 31/03/2022, Báo cáo kết quả hoạt động kinh doanh hợp nhất, Báo cáo lưu chuyển tiền tệ hợp nhất cho năm tài chính kết thúc cùng ngày và Bản thuyết minh báo cáo tài chính hợp nhất.

### Trách nhiệm của Ban Tổng giám đốc

Ban Tổng giám đốc Công ty chịu trách nhiệm về việc lập và trình bày trung thực và hợp lý báo cáo tài chính hợp nhất của Công ty theo Chuẩn mực kế toán Việt Nam, Chế độ kế toán doanh nghiệp và các quy định pháp lý có liên quan đến việc lập và trình bày báo cáo tài chính hợp nhất và chịu trách nhiệm về kiểm soát nội bộ mà Ban Tổng giám đốc xác định là cần thiết để đảm bảo cho việc lập và trình bày báo cáo tài chính hợp nhất không có sai sót trọng yếu do gian lận hoặc nhầm lẫn.

### Trách nhiệm của kiểm toán viên

Trách nhiệm của chúng tôi là đưa ra ý kiến về Báo cáo tài chính hợp nhất dựa trên kết quả của cuộc kiểm toán. Chúng tôi đã tiến hành kiểm toán theo các Chuẩn mực Kiểm toán Việt Nam. Các chuẩn mực này yêu cầu chúng tôi tuân thủ chuẩn mực và các quy định về đạo đức nghề nghiệp, lập kế hoạch và thực hiện cuộc kiểm toán để đạt được sự đảm bảo hợp lý về việc liệu báo cáo tài chính hợp nhất của Công ty có còn sai sót trọng yếu hay không.

Công việc kiểm toán bao gồm thực hiện các thủ tục nhằm thu thập các bằng chứng kiểm toán về các số liệu và thuyết minh trên báo cáo tài chính hợp nhất. Các thủ tục kiểm toán được lựa chọn dựa trên xét đoán của kiểm toán viên, bao gồm đánh giá rủi ro có sai sót trọng yếu trong báo cáo tài chính hợp nhất do gian lận hoặc nhầm lẫn. Khi thực hiện đánh giá các rủi ro này, kiểm toán viên đã xem xét kiểm soát nội bộ của Công ty liên quan đến việc lập và trình bày báo cáo tài chính hợp nhất trung thực, hợp lý nhằm thiết kế các thủ tục kiểm toán phù hợp với tình hình thực tế, tuy nhiên không nhằm mục đích đưa ra ý kiến về hiệu quả của kiểm soát nội bộ của đơn vị. Công việc kiểm toán cũng bao gồm đánh giá tính thích hợp của các chính sách kế toán được áp dụng và tính hợp lý của các ước tính kế toán của Ban Tổng giám đốc cũng như đánh giá việc trình bày tổng thể báo cáo tài chính hợp nhất.

Chúng tôi tin tưởng rằng các bằng chứng kiểm toán mà chúng tôi đã thu thập được là đầy đủ và thích hợp làm cơ sở cho ý kiến kiểm toán của chúng tôi.

### Ý kiến của kiểm toán viên

Theo ý kiến của chúng tôi, Báo cáo tài chính hợp nhất kèm theo đã phản ánh trung thực và hợp lý, xét trên các khía cạnh trọng yếu, tình hình tài chính hợp nhất của Công ty Cổ phần Đầu tư và Phát triển Y tế Việt Nhật tại ngày 31/03/2022, cũng như kết quả hoạt động kinh doanh hợp nhất và tình hình lưu chuyển tiền tệ hợp nhất cho năm tài chính kết thúc cùng ngày, phù hợp với Chuẩn mực kế toán Việt Nam, Chế độ kế toán doanh nghiệp và các quy định pháp lý có liên quan đến việc lập và trình bày báo cáo tài chính hợp nhất.

### Vấn đề cần nhấn mạnh

Như đã trình bày tại thuyết minh số 21 phần Thuyết minh báo cáo tài chính hợp nhất, tại thời điểm 31/03/2022, Công ty và Công ty con đã thực hiện xử lý tài chính các khoản công nợ phải thu tồn đọng bao gồm các khoản công nợ phải thu khách hàng với số tiền là 59.267.731.518 đồng, trả trước cho người bán với số tiền là 14.944.250.000 đồng và các khoản công nợ tạm ứng với số tiền là 16.666.407.839 đồng (các khoản công nợ tồn đọng này đều đã được trích lập dự phòng phải thu khó đòi 100% giá trị từ ngày 31/03/2016, Công ty và Công ty con không còn lưu trữ đầy đủ hồ sơ liên quan tới các số dư nợ gốc này) và chuyển theo dõi tại khoản mục ngoài bảng cân đối kế toán theo Nghị quyết số 0605/2022/HĐQT ngày 06/05/2022 của Hội đồng quản trị Công ty. Việc theo dõi các khoản nợ ngoài bảng này không làm giảm trách nhiệm thu hồi công nợ của Công ty.



**BẢNG CÂN ĐỐI KẾ TOÁN HỢP NHẤT**

Tại ngày 31 tháng 03 năm 2022

**MẪU SỐ B01 - DN/HN**

Đơn vị tính: VND

CHỈ TIÊU	Mã số	Thuyết minh	31/03/2022	01/04/2021
<b>A - TÀI SẢN NGẮN HẠN</b>	<b>100</b>		<b>321.081.150.374</b>	<b>300.319.399.551</b>
<b>I. Tiền và các khoản tương đương tiền</b>	<b>110</b>		<b>10.416.297.374</b>	<b>6.639.128.350</b>
1. Tiền	111	5	10.416.297.374	6.639.128.350
<b>II. Đầu tư tài chính ngắn hạn</b>	<b>120</b>		<b>122.247.363.488</b>	<b>113.680.000.000</b>
1. Đầu tư nắm giữ đến ngày đáo hạn	123	8	122.247.363.488	113.680.000.000
<b>III. Các khoản phải thu ngắn hạn</b>	<b>130</b>		<b>115.137.485.486</b>	<b>118.075.309.230</b>
1. Phải thu ngắn hạn của khách hàng	131	6	421.719.452.943	486.283.070.742
2. Trả trước cho người bán ngắn hạn	132	7	299.227.391.436	316.362.044.654
3. Phải thu về cho vay ngắn hạn	135		999.242.500	999.242.500
4. Phải thu ngắn hạn khác	136	9	499.487.466.102	517.347.858.191
5. Dự phòng phải thu ngắn hạn khó đòi	137	10	(1.106.296.067.495)	(1.202.916.906.857)
<b>IV. Hàng tồn kho</b>	<b>140</b>	<b>12</b>	<b>70.793.520.000</b>	<b>60.072.433.902</b>
1. Hàng tồn kho	141		99.814.511.071	106.561.988.901
2. Dự phòng giảm giá hàng tồn kho	149		(29.020.991.071)	(46.489.554.999)
<b>V. Tài sản ngắn hạn khác</b>	<b>150</b>		<b>2.486.484.026</b>	<b>1.852.528.069</b>
1. Chi phí trả trước ngắn hạn	151	13	2.117.534.152	1.407.945.122
2. Thuế GTGT được khấu trừ	152		158.949.874	185.236.708
3. Thuế và các khoản khác phải thu Nhà nước	153	18	210.000.000	259.346.239
<b>B - TÀI SẢN DÀI HẠN</b>	<b>200</b>		<b>279.447.481.447</b>	<b>327.406.931.277</b>
<b>I. Các khoản phải thu dài hạn</b>	<b>210</b>		<b>45.853.470.500</b>	<b>46.396.346.785</b>
1. Phải thu dài hạn khác	216	9	156.603.470.500	157.146.346.785
2. Dự phòng phải thu dài hạn khó đòi	219	10	(110.750.000.000)	(110.750.000.000)
<b>II. Tài sản cố định</b>	<b>220</b>		<b>160.395.373.420</b>	<b>214.462.380.511</b>
1. Tài sản cố định hữu hình	221	11	158.067.561.128	211.253.531.322
- Nguyên giá	222		736.645.696.211	780.746.678.762
- Giá trị hao mòn lũy kế	223		(578.578.135.083)	(569.493.147.440)
2. Tài sản cố định vô hình	227	14	2.327.812.292	3.208.849.189
- Nguyên giá	228		4.439.254.500	4.364.437.980
- Giá trị hao mòn lũy kế	229		(2.111.442.208)	(1.155.588.791)
<b>III. Tài sản dở dang dài hạn</b>	<b>240</b>		<b>1.271.702.552</b>	<b>933.657.355</b>
1. Chi phí xây dựng cơ bản dở dang	242		1.271.702.552	933.657.355
<b>IV. Đầu tư tài chính dài hạn</b>	<b>250</b>	<b>8</b>	<b>62.028.000.000</b>	<b>56.215.200.000</b>
1. Đầu tư vào công ty liên doanh, liên kết	252		750.000.000	750.000.000
2. Dự phòng đầu tư tài chính dài hạn	254		(750.000.000)	(750.000.000)
3. Đầu tư nắm giữ đến ngày đáo hạn	255		62.028.000.000	56.215.200.000
<b>V. Tài sản dài hạn khác</b>	<b>260</b>		<b>9.898.934.975</b>	<b>9.399.346.626</b>
1. Chi phí trả trước dài hạn	261	13	9.898.934.975	9.329.576.986
2. Tài sản thuế thu nhập hoãn lại	262		-	69.769.640
<b>TỔNG CỘNG TÀI SẢN</b>	<b>270</b>		<b>600.528.631.821</b>	<b>627.726.330.828</b>

**BẢNG CÂN ĐỐI KẾ TOÁN HỢP NHẤT (Tiếp theo)**

Tại ngày 31 tháng 03 năm 2022

**MẪU SỐ B01 - DN/HN**

Đơn vị tính: VND

CHỈ TIÊU	Mã số	Thuyết minh	31/03/2022	01/04/2021
<b>C - NỢ PHẢI TRẢ</b>	<b>300</b>		<b>175.552.309.812</b>	<b>173.033.977.255</b>
<b>I. Nợ ngắn hạn</b>	<b>310</b>		<b>164.591.359.528</b>	<b>156.440.989.480</b>
1. Phải trả người bán ngắn hạn	311	15	28.738.903.815	31.620.099.522
2. Người mua trả tiền trước ngắn hạn	312		870.695.000	12.011.565.000
3. Thuế và các khoản phải nộp Nhà nước	313	18	1.145.271.352	727.555.144
4. Phải trả người lao động	314		2.885.230.674	168.494.909
5. Chi phí phải trả ngắn hạn	315	16	22.228.023.074	33.542.459.750
6. Phải trả ngắn hạn khác	319	17	45.471.487.672	5.492.666.662
7. Vay và nợ thuê tài chính ngắn hạn	320	19	61.122.349.239	67.087.483.989
8. Dự phòng phải trả ngắn hạn	321		2.129.398.702	5.790.664.504
<b>II. Nợ dài hạn</b>	<b>330</b>		<b>10.960.950.284</b>	<b>16.592.987.775</b>
1. Phải trả dài hạn khác	337	17	8.313.004.779	12.614.553.791
2. Vay và nợ thuê tài chính dài hạn	338	19	2.198.433.984	3.978.433.984
3. Thuế thu nhập hoãn lại phải trả	341		449.511.521	-
<b>D - VỐN CHỦ SỞ HỮU</b>	<b>400</b>		<b>424.976.322.009</b>	<b>454.692.353.573</b>
<b>I. Vốn chủ sở hữu</b>	<b>410</b>	<b>20</b>	<b>424.976.322.009</b>	<b>454.692.353.573</b>
1. Vốn góp của chủ sở hữu	411		1.125.001.710.000	1.125.001.710.000
- Cổ phiếu phổ thông có quyền biểu quyết	411a		1.125.001.710.000	1.125.001.710.000
2. Thặng dư vốn cổ phần	412		402.288.328.850	402.288.328.850
3. Quỹ đầu tư phát triển	418		19.211.235.252	19.211.235.252
4. Lợi nhuận sau thuế chưa phân phối	421		(1.121.752.247.466)	(1.091.808.920.529)
- LNST chưa PP lũy kế đến cuối năm trước	421a		(1.091.808.920.529)	(1.015.123.101.103)
- LNST chưa phân phối năm nay	421b		(29.943.326.937)	(76.685.819.426)
5. Lợi ích cổ đông không kiểm soát	429		227.295.373	-
<b>TỔNG CỘNG NGUỒN VỐN</b>	<b>440</b>		<b>600.528.631.821</b>	<b>627.726.330.828</b>

Hà Nội, ngày 28 tháng 06 năm 2022

Người lập



Nguyễn Thị Lệ

Kế toán trưởng



Trần Đức Thanh

Tổng Giám đốc



Lê Minh Chung



**BÁO CÁO KẾT QUẢ HOẠT ĐỘNG KINH DOANH HỢP NHẤT**  
Cho năm tài chính kết thúc ngày 31/03/2022

**MẪU SỐ B02 - DN/HN**  
Đơn vị tính: VND

CHỈ TIÊU	Mã số	Thuyết minh	Từ 01/04/2021 đến 31/03/2022	Từ 01/04/2020 đến 31/03/2021
1. Doanh thu bán hàng và cung cấp dịch vụ	01	22	391.488.367.426	411.625.472.069
2. Các khoản giảm trừ doanh thu	02	22	260.333.334	208.520.363
3. Doanh thu thuần về bán hàng và cung cấp dịch vụ	10	22	391.228.034.092	411.416.951.706
4. Giá vốn hàng bán	11	23	350.699.081.977	375.562.985.908
5. Lợi nhuận gộp về bán hàng và cung cấp dịch vụ	20		40.528.952.115	35.853.965.798
6. Doanh thu hoạt động tài chính	21	24	15.690.348.266	6.673.374.756
7. Chi phí tài chính	22	25	4.797.756.407	3.674.473.000
- Trong đó: Chi phí lãi vay	23		4.317.812.060	1.214.024.670
8. Phần lãi hoặc lỗ trong công ty liên doanh, liên kết	24		-	-
9. Chi phí bán hàng	25	26	48.263.059.372	65.665.855.762
10. Chi phí quản lý doanh nghiệp	26	26	28.900.937.787	44.585.774.236
11. Lợi nhuận thuần từ hoạt động kinh doanh	30		(25.742.453.185)	(71.398.762.444)
12. Thu nhập khác	31	28	7.937.844.429	3.664.171.537
13. Chi phí khác	32	29	11.642.141.647	8.844.376.557
14. Lợi nhuận khác	40		(3.704.297.218)	(5.180.205.020)
15. Tổng lợi nhuận kế toán trước thuế	50		(29.446.750.403)	(76.578.967.464)
16. Chi phí thuế TNDN hiện hành	51		-	49.907.041
17. Chi phí thuế TNDN hoãn lại	52		519.281.161	56.944.921
18. Lợi nhuận sau thuế thu nhập doanh nghiệp	60		(29.966.031.564)	(76.685.819.426)
19. Lợi nhuận sau thuế của công ty mẹ	61		(29.943.326.937)	(76.685.819.426)
20. Lợi nhuận sau thuế của cổ đông không kiểm soát	62		(22.704.627)	-
21. Lãi cơ bản trên cổ phiếu	70	30	(266)	(682)

Hà Nội, ngày 28 tháng 06 năm 2022

Người lập

Kế toán trưởng

Tổng Giám đốc





Nguyễn Thị Lụa

Trần Đức Thanh

Lê Minh Chung

**BÁO CÁO LƯU CHUYỂN TIỀN TỆ HỢP NHẤT**

(Theo phương pháp gián tiếp)

Cho năm tài chính kết thúc ngày 31/03/2022

**MẪU SỐ B03 - DN/HN**

Đơn vị tính: VND

CHỈ TIÊU	Mã số	Từ 01/04/2021 đến 31/03/2022	Từ 01/04/2020 đến 31/03/2021
<b>I. Lưu chuyển tiền từ hoạt động kinh doanh</b>			
<b>1. Lợi nhuận trước thuế</b>	<b>01</b>	<b>(29.446.750.403)</b>	<b>(76.578.967.464)</b>
<b>2. Điều chỉnh cho các khoản</b>			
- Khấu hao TSCĐ và BĐSĐT	02	83.795.304.230	107.125.717.048
- Các khoản dự phòng	03	(27.172.279.735)	15.936.460.061
- Lãi, lỗ chênh lệch tỷ giá hối đoái do đánh giá lại các khoản mục tiền tệ có gốc ngoại tệ	04	(298.051.577)	(346.166.753)
- Lãi, lỗ từ hoạt động đầu tư	05	(17.220.357.381)	1.469.505.477
- Chi phí lãi vay	06	4.317.812.060	1.214.024.670
<b>3. Lợi nhuận từ hoạt động kinh doanh trước thay đổi vốn lưu động</b>	<b>08</b>	<b>13.975.677.194</b>	<b>48.820.573.039</b>
- Tăng, giảm các khoản phải thu	09	13.013.075.050	36.349.948.460
- Tăng, giảm hàng tồn kho	10	6.747.477.830	58.517.853.396
- Tăng, giảm khoản phải trả (không kể lãi vay phải trả, thuế TNDN phải nộp)	11	14.014.663.353	(19.574.018.321)
- Tăng, giảm chi phí trả trước	12	(1.278.947.019)	4.061.294.762
- Tiền lãi vay đã trả	14	(4.167.497.404)	(1.146.918.439)
- Thuế thu nhập doanh nghiệp đã nộp	15	(200.000.000)	(6.957.316)
<b>Lưu chuyển tiền thuần từ hoạt động kinh doanh</b>	<b>20</b>	<b>42.104.449.004</b>	<b>127.021.775.581</b>
<b>II. LƯU CHUYỂN TIỀN TỪ HOẠT ĐỘNG ĐẦU TƯ</b>			
1. Tiền chi mua sắm, xây dựng TSCĐ và các TSDH khác	21	(31.376.505.233)	(40.808.310.598)
2. Tiền thu thanh lý, nhượng bán TSCĐ và các TSDH khác	22	1.190.909.091	5.946.600.695
3. Tiền chi cho vay, mua các công cụ nợ của đơn vị khác	23	(142.161.156.597)	(199.675.200.000)
4. Tiền thu hồi cho vay, bán lại các công cụ nợ của đơn vị khác	24	127.780.993.109	-
5. Tiền thu lãi cho vay, cổ tức và lợi nhuận được chia	27	13.983.614.400	2.713.978.392
<b>Lưu chuyển tiền thuần từ hoạt động đầu tư</b>	<b>30</b>	<b>(30.582.145.230)</b>	<b>(231.822.931.511)</b>
<b>III. LƯU CHUYỂN TIỀN TỪ HOẠT ĐỘNG TÀI CHÍNH</b>			
1. Tiền thu từ đi vay	33	133.365.268.413	89.564.205.629
2. Tiền trả nợ gốc vay	34	(141.110.403.163)	(18.498.287.656)
<b>Lưu chuyển tiền thuần từ hoạt động tài chính</b>	<b>40</b>	<b>(7.745.134.750)</b>	<b>71.065.917.973</b>
<b>Lưu chuyển tiền thuần trong năm</b>	<b>50</b>	<b>3.777.169.024</b>	<b>(33.735.237.957)</b>
<b>Tiền và tương đương tiền đầu năm</b>	<b>60</b>	<b>6.639.128.350</b>	<b>40.374.366.307</b>
<b>Tiền và tương đương tiền cuối năm</b>	<b>70</b>	<b>10.416.297.374</b>	<b>6.639.128.350</b>

Hà Nội, ngày 28 tháng 06 năm 2022

Người lập

Kế toán trưởng

Tổng Giám đốc

Nguyễn Thị Lệ

Trần Đức Thanh

Lê Minh Chung

**1. THÔNG TIN KHÁI QUÁT****1.1. Hình thức sở hữu**

Công ty Cổ phần Đầu tư và Phát triển Y tế Việt Nhật ("Công ty") (trước đây là Công ty Cổ phần Thiết bị Y tế Việt Nhật, đổi tên từ ngày 14/12/2021) hoạt động theo Giấy Chứng nhận đăng ký doanh nghiệp số 0101178800 do Sở Kế hoạch và Đầu tư thành phố Hà Nội cấp lần đầu ngày 27/09/2010 và đăng ký thay đổi lần thứ 19 ngày 14/12/2021.

Vốn điều lệ của Công ty là 1.125.001.710.000 đồng, tương ứng 112.500.171 cổ phần, mệnh giá mỗi cổ phần là 10.000 đồng. Cổ phiếu của Công ty được niêm yết trên sàn giao dịch chứng khoán thành phố Hồ Chí Minh (HOSE) với mã cổ phiếu JVC.

Tổng số nhân viên của Công ty tại ngày 31/03/2022 là 199 người (tại ngày 31/03/2021 là 182 người).

Trụ sở chính của Công ty tại tầng 24, Tòa nhà Icon4, 243A Đê La Thành, phường Láng Thượng, quận Đống Đa, thành phố Hà Nội.

**1.2. Ngành nghề kinh doanh và hoạt động chính**

Ngành nghề kinh doanh và hoạt động chính của Công ty là kinh doanh máy móc thiết bị và dụng cụ y tế, cụ thể:

- Bán buôn máy móc, thiết bị, dụng cụ y tế;
- Cho thuê máy móc, thiết bị y tế;
- Kinh doanh phòng khám đa khoa, chuyên khoa và nha khoa;

**1.3. Chu kỳ sản xuất, kinh doanh thông thường**

Chu kỳ sản xuất, kinh doanh thông thường của Công ty được thực hiện trong thời gian không quá 12 tháng.

**1.4. Cấu trúc của Công ty**

Công ty có một Chi nhánh hạch toán phụ thuộc là Chi nhánh tại thành phố Hồ Chí Minh - Công ty Cổ phần Đầu tư và Phát triển Y tế Việt Nhật, địa chỉ tại tầng 05, Tòa nhà văn phòng - cao ốc Central Garden, 328 Võ Văn Kiệt, Lô C, Phường Cô Giang, Quận 1, thành phố Hồ Chí Minh, hoạt động chính trong lĩnh vực bán buôn máy móc, thiết bị và dụng cụ y tế khác.

Tại ngày 31/03/2022, Công ty có hai công ty con với thông tin chi tiết như sau:

Công ty con	Địa chỉ	Tỉ lệ lợi ích	Tỉ lệ quyền biểu quyết	Hoạt động kinh doanh chính
Công ty TNHH Kyoto Medical Science	Tòa nhà Icon4, 243A Đê La Thành, phường Láng Thượng, quận Đống Đa, thành phố Hà Nội.	100%	100%	Kinh doanh thiết bị y tế
Công ty Cổ phần Đầu tư Công nghệ Y tế Việt Nhật.	Tầng 1, Số 163 Hoàng Cầu, phường Trung Liệt, quận Đống Đa, thành phố Hà Nội.	99%	99%	Kinh doanh phòng khám đa khoa, chuyên khoa và nha khoa;

**2. NIÊN ĐỘ KẾ TOÁN, ĐƠN VỊ TIỀN TỆ SỬ DỤNG TRONG KẾ TOÁN**

Niên độ kế toán của Công ty bắt đầu từ ngày 01/04 và kết thúc vào ngày 31/03 năm sau.

Đơn vị tiền tệ sử dụng trong kế toán: Đồng Việt Nam (VND)

**3. CHUẨN MỰC VÀ CHẾ ĐỘ KẾ TOÁN ÁP DỤNG**

Báo cáo tài chính hợp nhất được trình bày bằng Đồng Việt Nam (VND), được lập dựa trên các nguyên tắc kế toán phù hợp với quy định của Chế độ kế toán doanh nghiệp ban hành tại Thông tư số 200/2014/TT-BTC ngày 22/12/2014, Thông tư số 53/2016/TT-BTC ngày 21/03/2016, Thông tư số 202/2014/TT-BTC ngày 22/12/2014 của Bộ Tài chính, chuẩn mực kế toán Việt Nam và các quy định pháp lý có liên quan đến việc lập và trình bày báo cáo tài chính hợp nhất.

**4. TÓM TẮT CÁC CHÍNH SÁCH KẾ TOÁN CHỦ YẾU**

Sau đây là các chính sách kế toán chủ yếu được Công ty áp dụng trong việc lập báo cáo tài chính hợp nhất:

**4.1. Cơ sở lập báo cáo tài chính hợp nhất**

Báo cáo tài chính hợp nhất được lập trên cơ sở kế toán dồn tích (trừ một số thông tin liên quan đến lưu chuyển tiền tệ), theo nguyên tắc giá gốc, dựa trên giả thiết hoạt động liên tục.

Báo cáo tài chính hợp nhất bao gồm Báo cáo tài chính riêng của Công ty và Báo cáo tài chính của các công ty do Công ty kiểm soát (các công ty con) được lập cho năm tài chính kết thúc ngày 31/03/2022. Việc kiểm soát này đạt được khi Công ty có khả năng chi phối các chính sách tài chính và hoạt động của các công ty nhận đầu tư nhằm thu được lợi ích từ hoạt động của các công ty này.

Kết quả hoạt động kinh doanh của công ty con được đưa vào Báo cáo tài chính hợp nhất kể từ ngày công ty mẹ nắm quyền kiểm soát công ty con và chấm dứt vào ngày công ty mẹ thực sự chấm dứt quyền kiểm soát công ty con.

Trong trường hợp cần thiết, báo cáo tài chính của các công ty con được điều chỉnh để các chính sách kế toán được áp dụng tại công ty mẹ và các công ty con khác là giống nhau.

Các giao dịch và số dư phát sinh từ các giao dịch giữa các công ty trong tổ hợp công ty mẹ - công ty con được loại trừ toàn bộ khi hợp nhất báo cáo tài chính.

Lợi ích cổ đông không kiểm soát được trình bày trong Bảng cân đối kế toán hợp nhất thành một chỉ tiêu riêng thuộc phần vốn chủ sở hữu. Giá trị lợi ích cổ đông không kiểm soát trong tài sản thuần của các công ty con hợp nhất bao gồm: Lợi ích của cổ đông không kiểm soát tại ngày mua được xác định theo giá trị hợp lý tài sản thuần của công ty con tại ngày mua; lợi ích của cổ đông không kiểm soát trong sự biến động của tổng vốn chủ sở hữu kể từ ngày mua đến đầu kỳ báo cáo và lợi ích của cổ đông không kiểm soát trong sự biến động của tổng vốn chủ sở hữu phát sinh trong kỳ báo cáo. Phần sở hữu của cổ đông không kiểm soát trong Báo cáo kết quả kinh doanh hợp nhất cũng được trình bày thành chỉ tiêu riêng biệt.

**4.2. Ước tính kế toán**

Việc lập báo cáo tài chính hợp nhất tuân thủ theo chuẩn mực kế toán Việt Nam, chế độ kế toán doanh nghiệp và các quy định pháp lý có liên quan đến việc lập và trình bày báo cáo tài chính hợp nhất yêu cầu Ban Tổng giám đốc phải có những ước tính và giả định ảnh hưởng đến số liệu báo cáo về công nợ, tài sản và việc trình bày các khoản công nợ và tài sản tiềm tàng tại ngày lập báo cáo tài chính hợp nhất cũng như các số liệu báo cáo về doanh thu và chi phí trong suốt năm tài chính. Số thực tế phát sinh có thể khác với các ước tính, giả định đặt ra.

**4.3. Tiền và các khoản tương đương tiền**

Tiền phản ánh toàn bộ số tiền hiện có của Công ty và Công ty con tại ngày kết thúc năm tài chính, bao gồm tiền mặt, tiền gửi ngân hàng không kỳ hạn và tiền đang chuyển.

Các khoản tương đương tiền phản ánh các khoản đầu tư ngắn hạn có thời hạn thu hồi không quá 03 tháng kể từ ngày đầu tư có khả năng chuyển đổi dễ dàng thành một lượng tiền xác định và không có rủi ro trong việc chuyển đổi thành tiền tại thời điểm báo cáo, được ghi nhận phù hợp với quy định của Chuẩn mực kế toán Việt Nam số 24 - Báo cáo lưu chuyển tiền tệ.

**4.4. Chuyển đổi ngoại tệ**

Trong năm, các nghiệp vụ kinh tế phát sinh bằng ngoại tệ được chuyển đổi sang VND theo tỷ giá giao dịch thực tế tại ngày phát sinh hoặc tỷ giá ghi sổ kế toán. Chênh lệch tỷ giá phát sinh được phản ánh vào doanh thu hoạt động tài chính (nếu lãi) và chi phí tài chính (nếu lỗ). Các khoản mục tiền tệ có gốc ngoại tệ được đánh giá lại theo tỷ giá giao dịch thực tế tại ngày kết thúc năm tài chính. Chênh lệch tỷ giá do đánh giá lại được phản ánh vào chênh lệch tỷ giá hối đoái và số dư được kết chuyển sang doanh thu hoạt động tài chính (nếu lãi) hoặc chi phí tài chính (nếu lỗ) tại ngày kết thúc năm tài chính.

**4.5. Đầu tư nắm giữ đến ngày đáo hạn**

Phản ánh các khoản đầu tư mà Công ty có ý định và khả năng nắm giữ đến ngày đáo hạn có kỳ hạn còn lại không quá 12 tháng (ngắn hạn) và trên 12 tháng (dài hạn) kể từ thời điểm báo cáo (ngoài các khoản chứng khoán kinh doanh), bao gồm: các khoản tiền gửi ngân hàng có kỳ hạn (bao gồm cả các loại tín phiếu, kỳ phiếu), trái phiếu, thương phiếu, cổ phiếu ưu đãi bên phát hành bắt buộc phải mua lại tại một thời điểm nhất định trong tương lai, các khoản cho vay nắm giữ đến ngày đáo hạn với mục đích thu lãi hàng kỳ, các loại chứng khoán nợ khác (ví dụ: khoản đầu tư mua nợ xấu...) và các khoản đầu tư nắm giữ đến ngày đáo hạn khác, không bao gồm các khoản đã được trình bày trong các chỉ tiêu "Các khoản tương đương tiền", "Phải thu về cho vay ngắn hạn" và "Phải thu về cho vay dài hạn".

Các khoản đầu tư nắm giữ đến ngày đáo hạn được ghi nhận ban đầu theo giá gốc, bao gồm giá mua và các chi phí liên quan đến giao dịch mua các khoản đầu tư như chi phí môi giới, giao dịch, tư vấn, thuế, lệ phí và phí ngân hàng.... Sau ghi nhận ban đầu, các khoản đầu tư này được ghi nhận theo giá trị có thể thu hồi.

Lãi tiền gửi phát sinh sau ngày mua các khoản đầu tư nắm giữ đến ngày đáo hạn, lãi khi thanh lý, nhượng bán các khoản đầu tư nắm giữ đến ngày đáo hạn được ghi nhận vào doanh thu hoạt động tài chính. Lãi được hưởng trước khi Công ty nắm giữ được ghi giảm trừ vào giá gốc tại thời điểm mua.

Công ty căn cứ kỳ hạn còn lại kể từ thời điểm báo cáo của các khoản đầu tư nắm giữ đến ngày đáo hạn để phân loại là dài hạn hoặc ngắn hạn và đánh giá lại các khoản mục tiền tệ có gốc ngoại tệ theo nguyên tắc trình bày tại thuyết minh số 4.4.

Khi có các bằng chứng chắc chắn cho thấy một phần hoặc toàn bộ khoản đầu tư có thể không thu hồi được và số tổn thất được xác định một cách đáng tin cậy thì tổn thất được ghi nhận vào chi phí tài chính trong năm và giảm trừ trực tiếp vào giá trị đầu tư. Dự phòng đối với các khoản đầu tư nắm giữ đến ngày đáo hạn có bản chất tương tự các khoản phải thu khó có khả năng thu hồi được trích lập tương tự phải thu khó đòi theo thuyết minh số 4.7.

**4.6. Các khoản đầu tư vốn vào đơn vị khác*****Đầu tư vào công ty liên kết:***

Phản ánh các khoản đầu tư mà Công ty nắm giữ trực tiếp hoặc gián tiếp từ 20% đến dưới 50% quyền biểu quyết của bên nhận đầu tư (công ty liên kết) mà không có thỏa thuận khác.

Công ty liên kết là doanh nghiệp mà Công ty có ảnh hưởng đáng kể nhưng không có quyền kiểm soát đối với các chính sách tài chính và hoạt động. Ảnh hưởng đáng kể thể hiện ở quyền tham gia vào việc đưa ra các quyết định về chính sách tài chính và hoạt động của doanh nghiệp nhận đầu tư nhưng không kiểm soát các chính sách này.

**4.7. Các khoản phải thu và dự phòng phải thu khó đòi**

Các khoản phải thu được theo dõi chi tiết theo kỳ hạn gốc, kỳ hạn còn lại tại thời điểm báo cáo, đối tượng phải thu, loại nguyên tệ phải thu và các yếu tố khác theo nhu cầu quản lý của Công ty. Việc phân loại các khoản phải thu là phải thu khách hàng, phải thu khác được thực hiện theo nguyên tắc:

- Phải thu của khách hàng gồm các khoản phải thu mang tính thương mại phát sinh từ giao dịch có tính chất mua-bán, bao gồm cả các khoản phải thu về tiền bán hàng, xuất khẩu ủy thác cho đơn vị khác;

- Phải thu khác gồm các khoản phải thu không có tính thương mại, không liên quan đến giao dịch mua - bán, bao gồm: Phải thu về lãi cho vay, lãi tiền gửi; các khoản đã chi hộ; phải thu về tiền phạt, bồi thường; các khoản tạm ứng; cầm cố, ký cược, ký quỹ, cho mượn tài sản...

Công ty căn cứ kỳ hạn còn lại tại thời điểm báo cáo của các khoản phải thu để phân loại là phải thu dài hạn hoặc ngắn hạn.

Các khoản phải thu được ghi nhận không vượt quá giá trị có thể thu hồi. Dự phòng nợ phải thu khó đòi được trích lập cho những khoản phải thu đã quá hạn thanh toán từ sáu tháng trở lên, hoặc các khoản phải thu mà người nợ khó có khả năng thanh toán do bị phá sản hay các khó khăn tương tự phù hợp với Chế độ kế toán doanh nghiệp hiện hành.

#### **4.8. Hàng tồn kho**

Hàng tồn kho được xác định theo giá gốc, trường hợp giá gốc lớn hơn giá trị thuần có thể thực hiện được thì hàng tồn kho được xác định theo giá trị thuần có thể thực hiện được. Giá gốc hàng tồn kho bao gồm: chi phí mua, chi phí chế biến và các chi phí liên quan trực tiếp khác phát sinh để có được hàng tồn kho ở địa điểm và trạng thái hiện tại. Giá trị thuần có thể thực hiện được xác định bằng giá bán ước tính trừ các chi phí ước tính để hoàn thành và chi phí ước tính cần thiết cho việc tiêu thụ chúng. Hàng tồn kho được xác định theo phương pháp bình quân gia quyền tháng.

Hàng tồn kho được hạch toán theo phương pháp kê khai thường xuyên.

Dự phòng giảm giá hàng tồn kho của công ty được trích lập theo các quy định kế toán hiện hành, theo đó Công ty được phép trích lập dự phòng giảm giá hàng tồn kho lỗi thời, hỏng, kém phẩm chất, chậm luân chuyển và trong trường hợp giá gốc của hàng tồn kho cao hơn giá trị thuần có thể thực hiện được tại ngày kết thúc năm tài chính.

#### **4.9. Tài sản cố định hữu hình và khấu hao**

Tài sản cố định hữu hình được trình bày theo nguyên giá trừ giá trị hao mòn lũy kế. Nguyên giá tài sản cố định hữu hình được xác định theo giá gốc.

Nguyên giá tài sản cố định hình thành do mua sắm bao gồm giá mua và toàn bộ các chi phí khác liên quan trực tiếp đến việc đưa tài sản vào trạng thái sẵn sàng sử dụng. Tài sản cố định hình thành do đầu tư xây dựng cơ bản theo phương thức giao thầu hoặc tự xây dựng và sản xuất, nguyên giá là giá quyết toán công trình xây dựng theo quy chế quản lý đầu tư và xây dựng hiện hành, các chi phí khác có liên quan trực tiếp và lệ phí trước bạ (nếu có). Trường hợp dự án đã hoàn thành và đưa vào sử dụng nhưng quyết toán chưa được phê duyệt, nguyên giá tài sản cố định được ghi nhận theo giá tạm tính trên cơ sở chi phí thực tế đã bỏ ra để có được tài sản cố định. Nguyên giá tạm tính sẽ được điều chỉnh theo giá quyết toán được các cơ quan có thẩm quyền phê duyệt.

Các chi phí phát sinh sau ghi nhận ban đầu được ghi tăng nguyên giá của tài sản nếu chúng thực sự cải thiện trạng thái hiện tại so với trạng thái tiêu chuẩn ban đầu của tài sản đó

Tài sản cố định hữu hình được khấu hao theo phương pháp đường thẳng thẳng dựa trên thời gian sử dụng ước tính của tài sản phù hợp với khung khấu hao quy định tại Thông tư số 45/2013/TT-BTC ngày 25/04/2013 của Bộ Tài chính. Thời gian khấu hao cụ thể của các loại tài sản cố định như sau:

	Số năm
Nhà cửa và vật kiến trúc	05
Máy móc và thiết bị	03 - 12
Phương tiện vận tải	06 - 10
Thiết bị quản lý	03 - 06

Các khoản lãi, lỗ phát sinh khi thanh lý, bán tài sản là chênh lệch giữa thu nhập từ thanh lý và giá trị còn lại của tài sản và được ghi nhận vào Báo cáo kết quả hoạt động kinh doanh.

**4.10. Tài sản cố định vô hình và khấu hao**

Tài sản cố định vô hình được trình bày theo nguyên giá trừ giá trị hao mòn lũy kế, thể hiện giá trị các phần mềm máy tính. Phần mềm máy tính được ghi nhận ban đầu theo giá mua và được khấu hao theo phương pháp đường thẳng dựa trên thời gian hữu dụng ước tính từ 03 năm đến 06 năm.

**4.11. Chi phí xây dựng cơ bản dở dang**

Chi phí xây dựng cơ bản dở dang được ghi nhận theo giá gốc, phản ánh các chi phí liên quan trực tiếp (bao gồm cả chi phí lãi vay có liên quan phù hợp với chính sách kế toán của Công ty) đến các tài sản đang trong quá trình xây dựng, máy móc thiết bị đang lắp đặt để phục vụ cho mục đích sản xuất, cho thuê và quản lý cũng như chi phí liên quan đến việc sửa chữa tài sản cố định đang thực hiện. Việc khấu hao các tài sản này được áp dụng giống như đối với các tài sản khác, bắt đầu từ khi tài sản ở vào trạng thái sẵn sàng sử dụng.

**4.12. Chi phí trả trước**

Chi phí trả trước bao gồm các chi phí thực tế đã phát sinh nhưng có liên quan đến kết quả hoạt động sản xuất kinh doanh của nhiều kỳ kế toán. Chi phí trả trước bao gồm chi phí công cụ, dụng cụ xuất dùng; chi phí sửa chữa lớn tài sản cố định và các khoản chi phí trả trước khác. Các chi phí này được vốn hóa dưới hình thức các khoản trả trước và được phân bổ vào báo cáo kết quả hoạt động kinh doanh theo phương pháp đường thẳng dựa trên các quy định kế toán hiện hành.

**4.13. Các khoản nợ phải trả**

Các khoản nợ phải trả được theo dõi chi tiết theo kỳ hạn gốc, kỳ hạn còn lại tại thời điểm báo cáo, đối tượng phải trả, loại nguyên tệ phải trả và các yếu tố khác theo nhu cầu quản lý của Công ty. Việc phân loại các khoản phải trả là phải trả người bán, phải trả khác được thực hiện theo nguyên tắc:

- Phải trả người bán gồm các khoản phải trả mang tính thương mại phát sinh từ giao dịch có tính chất mua-bán, bao gồm cả các khoản phải trả khi nhập khẩu thông qua người nhận ủy thác;
- Phải trả khác gồm các khoản phải trả không có tính thương mại, không liên quan đến giao dịch mua, bán, cung cấp hàng hóa dịch vụ, bao gồm: Phải trả về lãi vay; cổ tức và lợi nhuận phải trả; chi phí hoạt động đầu tư tài chính phải trả; các khoản phải trả do bên thứ ba chi hộ; phải trả về tiền phạt, bồi thường; tài sản phát hiện thừa chưa rõ nguyên nhân; phải trả về các khoản bảo hiểm xã hội, bảo hiểm y tế, bảo hiểm thất nghiệp, kinh phí công đoàn; các khoản nhận ký cược, ký quỹ...

Công ty căn cứ kỳ hạn còn lại tại thời điểm báo cáo của các khoản nợ phải trả để phân loại là phải trả dài hạn hoặc ngắn hạn.

Các khoản nợ phải trả được ghi nhận không thấp hơn nghĩa vụ phải thanh toán. Khi có các bằng chứng cho thấy một khoản tổn thất có khả năng xảy ra, Công ty ghi nhận ngay một khoản phải trả theo nguyên tắc thận trọng.

**4.14. Các khoản dự phòng phải trả**

Dự phòng phải trả chỉ được ghi nhận khi thỏa mãn các điều kiện sau: Công ty có nghĩa vụ nợ hiện tại (nghĩa vụ pháp lý hoặc nghĩa vụ liên đới) do kết quả từ một sự kiện đã xảy ra; Sự giảm sút về những lợi ích kinh tế có thể xảy ra dẫn đến việc yêu cầu phải thanh toán nghĩa vụ nợ; và đưa ra được một ước tính đáng tin cậy về giá trị của nghĩa vụ nợ đó.

Dự phòng phải trả được ghi nhận dựa trên ước tính hợp lý nhất về khoản tiền sẽ phải chi ra để thanh toán nghĩa vụ nợ hiện tại tại ngày kết thúc niên độ kế toán.

**4.15. Vay và nợ thuê tài chính**

Các khoản đi vay và nợ thuê tài chính được theo dõi chi tiết theo từng đối tượng cho vay, cho nợ, từng khế ước vay nợ và từng loại tài sản vay nợ; theo kỳ hạn phải trả của các khoản vay, nợ thuê tài chính và theo nguyên tệ (nếu có). Các khoản có thời gian trả nợ còn lại trên 12 tháng kể từ thời điểm báo cáo được trình bày là vay và nợ thuê tài chính dài hạn. Các khoản đến hạn trả trong vòng 12 tháng tiếp theo kể từ thời điểm báo cáo được trình bày là vay và nợ thuê tài chính ngắn hạn.

**4.16. Chi phí đi vay**

Chi phí đi vay bao gồm lãi tiền vay và các chi phí khác phát sinh liên quan trực tiếp đến các khoản vay.

Chi phí đi vay được ghi nhận vào chi phí sản xuất, kinh doanh trong kỳ khi phát sinh, ngoại trừ chi phí đi vay liên quan trực tiếp đến việc đầu tư, xây dựng hoặc sản xuất tài sản dở dang cần có một thời gian đủ dài (trên 12 tháng), để có thể đưa vào sử dụng theo mục đích định trước hoặc bán, được tính vào giá trị của tài sản đó (được vốn hóa) khi có đủ các điều kiện quy định của Chuẩn mực kế toán Việt Nam số 16 - Chi phí đi vay. Đối với khoản vay riêng phục vụ việc xây dựng tài sản cố định, bất động sản đầu tư, lãi vay được vốn hóa kể cả khi thời gian xây dựng từ 12 tháng trở xuống.

**4.17. Ghi nhận doanh thu**

***Doanh thu bán hàng được ghi nhận khi đồng thời thỏa mãn tất cả năm (5) điều kiện sau:***

- Công ty đã chuyển giao phần lớn rủi ro và lợi ích gắn liền với quyền sở hữu sản phẩm hoặc hàng hóa cho người mua;
- Công ty không còn nắm giữ quyền quản lý hàng hóa như người sở hữu hàng hóa hoặc quyền kiểm soát hàng hóa;
- Doanh thu được xác định tương đối chắc chắn. Khi hợp đồng quy định người mua được quyền trả lại sản phẩm, hàng hóa đã mua theo những điều kiện cụ thể, Công ty chỉ được ghi nhận doanh thu khi những điều kiện cụ thể đó không còn tồn tại và người mua không được quyền trả lại sản phẩm, hàng hóa (trừ trường hợp khách hàng có quyền trả lại hàng hóa dưới hình thức đổi lại để lấy hàng hóa, dịch vụ khác);
- Công ty sẽ thu được lợi ích kinh tế từ giao dịch bán hàng; và
- Xác định được chi phí liên quan đến giao dịch bán hàng.

***Doanh thu cung cấp dịch vụ được ghi nhận khi đồng thời thỏa mãn các điều kiện sau:***

- Doanh thu được xác định tương đối chắc chắn. Khi hợp đồng quy định người mua được quyền trả lại dịch vụ đã mua theo những điều kiện cụ thể, Công ty chỉ được ghi nhận doanh thu khi những điều kiện cụ thể đó không còn tồn tại và người mua không được quyền trả lại dịch vụ đã cung cấp;
- Công ty đã hoặc sẽ thu được lợi ích kinh tế từ giao dịch cung cấp dịch vụ đó;
- Xác định được phần công việc đã hoàn thành vào thời điểm báo cáo;
- Xác định được chi phí phát sinh cho giao dịch và chi phí để hoàn thành giao dịch cung cấp dịch vụ đó.

Trường hợp giao dịch về cung cấp dịch vụ thực hiện trong nhiều kỳ kế toán thì việc xác định doanh thu của dịch vụ trong từng kỳ thường được thực hiện theo phương pháp tỷ lệ hoàn thành. Theo phương pháp này, doanh thu được ghi nhận trong kỳ kế toán được xác định theo tỷ lệ phần công việc đã hoàn thành. Phần công việc đã hoàn thành được xác định theo một trong ba phương pháp sau, tùy thuộc vào bản chất của dịch vụ:

- Đánh giá phần công việc đã hoàn thành;
- So sánh tỷ lệ (%) giữa khối lượng công việc đã hoàn thành với tổng khối lượng công việc phải hoàn thành;
- Tỷ lệ (%) chi phí đã phát sinh so với tổng chi phí ước tính để hoàn thành toàn bộ giao dịch cung cấp dịch vụ.

Phần công việc đã hoàn thành không phụ thuộc vào các khoản thanh toán định kỳ hay các khoản ứng trước của khách hàng.

Trường hợp dịch vụ được thực hiện bằng nhiều hoạt động khác nhau mà không tách biệt được và được thực hiện trong nhiều kỳ kế toán nhất định thì doanh thu từng kỳ được ghi nhận theo phương pháp bình quân. Khi có một hoạt động cơ bản so với các hoạt động khác thì việc ghi nhận doanh thu được thực hiện theo hoạt động cơ bản đó.



**Doanh thu hoạt động tài chính** bao gồm: lãi tiền gửi; lãi đầu tư trái phiếu, lãi hợp đồng hợp tác đầu tư tài chính; chiết khấu thanh toán; lãi chênh lệch tỷ giá, và các khoản doanh thu tài chính khác (nếu có).

**Thu nhập khác** phản ánh các khoản thu nhập phát sinh từ các sự kiện hay các nghiệp vụ riêng biệt với hoạt động kinh doanh thông thường của Công ty, ngoài các khoản doanh thu nêu trên.

#### **4.18. Thuế**

Thuế thu nhập doanh nghiệp thể hiện tổng giá trị của số thuế phải trả hiện tại và số thuế hoãn lại.

Số thuế phải trả hiện tại được tính dựa trên thu nhập chịu thuế trong năm. Thu nhập chịu thuế khác với lợi nhuận trước thuế được trình bày trên Báo cáo kết quả hoạt động kinh doanh vì thu nhập chịu thuế không bao gồm các khoản thu nhập hay chi phí tính thuế hoặc được khấu trừ trong các năm khác (bao gồm cả lỗ mang sang, nếu có) và ngoài ra không bao gồm các chỉ tiêu không chịu thuế hoặc không được khấu trừ.

Thuế thu nhập hoãn lại được tính trên các khoản chênh lệch giữa giá trị ghi sổ và cơ sở tính thuế thu nhập của các khoản mục tài sản hoặc công nợ trên báo cáo tài chính và được ghi nhận theo phương pháp Bảng cân đối kế toán. Thuế thu nhập hoãn lại phải trả phải được ghi nhận cho tất cả các khoản chênh lệch tạm thời còn tài sản thuế thu nhập hoãn lại chỉ được ghi nhận khi chắc chắn có đủ lợi nhuận tính thuế trong tương lai để khấu trừ các khoản chênh lệch tạm thời.

Thuế thu nhập hoãn lại được xác định theo thuế suất dự tính sẽ áp dụng cho năm tài sản được thu hồi hay nợ phải trả được thanh toán. Thuế thu nhập hoãn lại được ghi nhận vào Báo cáo kết quả hoạt động kinh doanh và chỉ ghi vào vốn chủ sở hữu khi khoản thuế đó có liên quan đến các khoản mục được ghi thẳng vào vốn chủ sở hữu.

Tài sản thuế thu nhập hoãn lại và nợ thuế thu nhập hoãn lại phải trả được bù trừ khi Công ty có quyền hợp pháp để bù trừ giữa tài sản thuế thu nhập hiện hành với thuế thu nhập hiện hành phải nộp và khi các tài sản thuế thu nhập hoãn lại và nợ thuế thu nhập hoãn lại phải trả liên quan tới thuế thu nhập doanh nghiệp được quản lý bởi cùng một cơ quan thuế và Công ty có dự định thanh toán thuế thu nhập hiện hành trên cơ sở thuận.

Việc xác định thuế thu nhập của Công ty căn cứ vào các quy định hiện hành về thuế. Tuy nhiên, những quy định này thay đổi theo từng thời kỳ và việc xác định sau cùng về thuế thu nhập doanh nghiệp tùy thuộc vào kết quả kiểm tra của cơ quan thuế có thẩm quyền.

Các loại thuế khác được áp dụng theo các luật thuế hiện hành tại Việt Nam.

#### **4.19. Các bên liên quan**

Các bên được coi là liên quan nếu một bên có khả năng kiểm soát hoặc có ảnh hưởng đáng kể đối với bên kia trong việc ra quyết định về các chính sách tài chính và hoạt động. Các bên liên quan của Công ty bao gồm:

- Các doanh nghiệp trực tiếp hay gián tiếp qua một hoặc nhiều trung gian có quyền kiểm soát Công ty hoặc chịu sự kiểm soát của Công ty, hoặc cùng chung sự kiểm soát với Công ty, bao gồm cả công ty mẹ, công ty con và công ty liên kết;
- Các cá nhân trực tiếp hoặc gián tiếp nắm quyền biểu quyết tại Công ty mà có ảnh hưởng đáng kể đối với Công ty, những nhân sự quản lý chủ chốt của Công ty, những thành viên mật thiết trong gia đình của các cá nhân này;
- Các doanh nghiệp do các cá nhân nêu trên nắm trực tiếp hoặc gián tiếp phần lớn quyền biểu quyết hoặc có ảnh hưởng đáng kể tới các doanh nghiệp này.

Trong việc xem xét từng mối quan hệ của các bên liên quan để phục vụ cho việc lập và trình bày báo cáo tài chính, Công ty chú ý tới bản chất của mối quan hệ hơn là hình thức pháp lý của các mối quan hệ đó.

**CÔNG TY CỔ PHẦN ĐẦU TƯ VÀ PHÁT TRIỂN Y TẾ VIỆT NHẬT****THUYẾT MINH BÁO CÁO TÀI CHÍNH HỢP NHẤT**

MẪU SỐ B09 - DN/HN

*Các thuyết minh này là một bộ phận hợp thành và cần được đọc đồng thời với báo cáo tài chính hợp nhất kèm theo***5. TIỀN**

	<u>31/03/2022</u>	<u>01/04/2021</u>
	VND	VND
Tiền mặt	4.797.850	45.617.000
Tiền gửi ngân hàng	10.411.499.524	6.593.511.350
<b>Cộng</b>	<b><u>10.416.297.374</u></b>	<b><u>6.639.128.350</u></b>

**6. PHẢI THU NGẮN HẠN CỦA KHÁCH HÀNG**

	<u>31/03/2022</u>	<u>01/04/2021</u>
	VND	VND
Công ty TNHH Thương mại Hương Đông	95.620.562.655	107.340.812.353
Công ty CP đầu tư A1	97.904.625.613	97.904.625.613
Công ty TNHH Thiết bị kỹ thuật HB	33.792.574.163	33.792.574.163
Công ty TNHH một thành viên 16A	25.496.725.600	26.948.625.601
Công ty Cổ phần Thiết bị y tế Triết Tôn Tiên	28.031.022.362	28.031.022.362
Các khoản phải thu khách hàng khác	140.873.942.550	192.265.410.650
<b>Cộng</b>	<b><u>421.719.452.943</u></b>	<b><u>486.283.070.742</u></b>

Trong năm, Công ty đã xử lý tài chính một số khoản công nợ phải thu tồn đọng đã được trích lập dự phòng phải thu khó đòi 100% giá trị từ ngày 31/03/2016, Công ty không còn lưu trữ đầy đủ hồ sơ gốc của những khoản công nợ phải thu tồn đọng này với số tiền là 59.267.731.518 đồng và phản ánh khoản mục ngoài bảng cân đối kế toán để tiếp tục theo dõi thu hồi, chi tiết tại thuyết minh số 21.

**7. TRẢ TRƯỚC CHO NGƯỜI BÁN NGẮN HẠN**

	<u>31/03/2022</u>	<u>01/04/2021</u>
	VND	VND
JWB Co., Ltd	190.230.906.514	190.230.906.514
Nishimura Medical Instrument	29.872.783.121	29.872.783.121
Công ty TNHH Trang thiết bị Công trình y tế	24.725.000.000	36.635.000.000
Công ty TNHH SX và KD Thuốc và Thiết bị Y tế RC	21.080.000.000	21.080.000.000
Các người bán khác	33.318.701.801	38.543.355.019
<b>Cộng</b>	<b><u>299.227.391.436</u></b>	<b><u>316.362.044.654</u></b>

Trong năm, Công ty đã xử lý tài chính một số khoản công nợ trả trước cho người bán tồn đọng đã được trích lập dự phòng phải thu khó đòi 100% giá trị từ ngày 31/03/2016, Công ty không còn lưu trữ đầy đủ hồ sơ gốc của những khoản công nợ trả trước cho người bán tồn đọng này với số tiền là 14.944.250.000 đồng và phản ánh khoản mục ngoài bảng cân đối kế toán để tiếp tục theo dõi thu hồi, chi tiết tại thuyết minh số 21.

**CÔNG TY CỔ PHẦN ĐẦU TƯ VÀ PHÁT TRIỂN Y TẾ VIỆT NHẬT****THUYẾT MINH BÁO CÁO TÀI CHÍNH HỢP NHẤT**

Các thuyết minh này là một bộ phận hợp thành và cần được đọc đồng thời với báo cáo tài chính hợp nhất kèm theo

MÃ SỐ B09 - DN/HN

**8. ĐẦU TƯ TÀI CHÍNH****8.1 Các khoản đầu tư nắm giữ đến ngày đáo hạn**

	31/03/2022		01/04/2021 (phân loại lại)	
	Giá gốc VND	Dự phòng VND	Giá gốc VND	Dự phòng VND
<b>Ngắn hạn</b>	<b>122.247.363.488</b>	-	<b>113.680.000.000</b>	-
- Tiền gửi có kỳ hạn	427.200.000	-	180.000.000	-
- Các khoản đầu tư khác (1)	121.820.163.488	-	113.500.000.000	-
<b>Dài hạn</b>	<b>62.028.000.000</b>	-	<b>56.215.200.000</b>	-
- Tiền gửi có kỳ hạn	-	-	187.200.000	-
- Trái phiếu BTW.BOND.2020-02 (2)	56.028.000.000	-	56.028.000.000	-
- Trái phiếu BPWH2124001 (3)	6.000.000.000	-	-	-
<b>Cộng</b>	<b>184.275.363.488</b>	-	<b>169.895.200.000</b>	-

(1) Là các khoản hợp tác đầu tư tài chính với các đối tác của Công ty nhằm mục đích kiếm lợi nhuận, thời hạn hợp tác là 12 tháng, công ty có quyền rút một phần hoặc toàn bộ phần vốn góp hợp tác sau khi thông báo cho các đối tác chậm nhất từ 1 đến 5 ngày. Lợi nhuận được phân chia dựa trên kết quả đầu tư và tỷ lệ theo thỏa thuận giữa các bên tại thời điểm thanh lý hợp đồng nhưng đảm bảo không thấp hơn 7%/năm.

(2) Trái phiếu BTW.BOND.2020-02 do Công ty Cổ phần Cấp thoát nước Bình Thuận phát hành có kỳ hạn 3 năm từ 19/10/2020 đến ngày 19/10/2023, lãi suất là 10,5%/năm, tiền lãi được thanh toán 6 tháng/lần, tiền gốc thanh toán tại ngày đáo hạn.

(3) Trái phiếu BPWH2124001 do Công ty Cổ phần Cấp thoát nước Bình Phước phát hành có kỳ hạn 3 năm từ 15/10/2021 đến ngày 15/10/2024, lãi suất là 10,5%/năm, tiền lãi được thanh toán 6 tháng/lần, tiền gốc thanh toán tại ngày đáo hạn.

**8.2 Đầu tư vào công ty liên doanh, liên kết**

	31/03/2022		01/04/2021	
	Giá gốc VND	Dự phòng VND	Giá gốc VND	Dự phòng VND
Công ty Cổ phần Thiết bị Y tế Việt Tin	750.000.000	(750.000.000)	750.000.000	(750.000.000)
<b>Cộng</b>	<b>750.000.000</b>	<b>(750.000.000)</b>	<b>750.000.000</b>	<b>(750.000.000)</b>

**CÔNG TY CỔ PHẦN ĐẦU TƯ VÀ PHÁT TRIỂN Y TẾ VIỆT NHẬT**

**THUYẾT MINH BÁO CÁO TÀI CHÍNH HỢP NHẤT**

Các thuyết minh này là một bộ phận hợp thành và cần được đọc đồng thời với báo cáo tài chính hợp nhất kèm theo

MẪU SỐ B09 - DN/HN

**9. PHẢI THU KHÁC**

	31/03/2022		01/04/2021 (phân loại lại)	
	Giá trị VND	Dự phòng VND	Giá trị VND	Dự phòng VND
<b>Ngắn hạn</b>	<b>499.487.466.102</b>	<b>(491.754.941.295)</b>	<b>517.347.858.191</b>	<b>(510.321.651.272)</b>
- Tiền ứng trước, tiền bảo lãnh và thanh toán hộ Công ty Cổ phần Thiết bị y tế Triết Tôn (1)	315.360.806.472	(315.360.806.472)	315.360.806.472	(315.360.806.472)
- Tiền ứng trước, tiền bảo lãnh và thanh toán hộ Công ty TNHH Thương mại Hướng Đông (1)	87.934.458.528	(87.934.458.528)	87.934.458.528	(87.934.458.528)
- Các khoản tạm ứng cho CBCNV đã nghỉ việc tại Công ty (2)	77.703.297.907	(77.703.297.907)	94.369.705.746	(94.369.705.746)
- Dự thu lãi tiền gửi, lãi trái phiếu	2.804.405.786	-	2.701.099.847	-
- Ký cược, ký quỹ	1.123.097.840	-	3.336.355.328	-
- Tạm ứng	2.857.100.704	-	575.630.785	(19.000)
- Phải thu khác	11.704.298.865	(10.756.378.388)	13.069.801.485	(12.656.661.526)
<b>Dài hạn</b>	<b>156.603.470.500</b>	<b>(110.750.000.000)</b>	<b>157.146.346.785</b>	<b>(110.750.000.000)</b>
- Ký cược, ký quỹ	553.470.500	-	1.096.346.785	-
- Phải thu hợp đồng hợp tác kinh doanh (3)	45.300.000.000	-	45.300.000.000	-
- Công ty Cổ phần Thiết bị y tế Triết Tôn Tiên (4)	110.750.000.000	(110.750.000.000)	110.750.000.000	(110.750.000.000)
<b>Cộng</b>	<b>656.090.936.602</b>	<b>(602.504.941.295)</b>	<b>674.494.204.976</b>	<b>(621.071.651.272)</b>

(1) Là các khoản ứng trước, bảo lãnh, thanh toán hộ của Công ty phát sinh từ năm 2015 trở về trước, Công ty đã trích lập 100% dự phòng phải thu khó đòi đối với các khoản phải thu này từ 31/03/2016.

(2) Là các khoản tiền tạm ứng cho CBCNV cũ của Công ty phát sinh từ trước năm 2015, Công ty đã trích lập 100% dự phòng phải thu khó đòi đối với các khoản phải thu này từ 31/03/2016. Trong năm, Công ty có xử lý tài chính đưa ra theo dõi khoản mục ngoài mục ngoài bảng cân đối kế toán một phần trong số dự tạm ứng tồn đọng này với số tiền 16.666.407.839 đồng, chi tiết tại thuyết minh số 21.

(3) Là các khoản hợp tác đầu tư nhằm mục đích tìm kiếm cơ hội đầu tư vào các công ty, các dự án liên kết trong lĩnh vực y tế theo các hợp đồng hợp tác đầu tư, đến thời điểm lập báo cáo tài chính này, Công ty đã thanh lý và thu hồi toàn bộ các khoản hợp tác đầu tư này.

(4) Là khoản góp vốn theo hợp đồng góp vốn đầu tư dự án liên kết thiết bị y tế số 01/TTT-JVC/HĐGV ngày 22/09/2014 giữa Công ty Cổ phần Thiết bị Y tế Việt Nhật và Công ty Cổ phần Thiết bị Y tế Triết Tôn Tiên để thực hiện đầu tư các dự án liên kết thiết bị y tế tại một số bệnh viện. Công ty xác định không còn thu được lợi ích từ hợp đồng góp vốn đầu tư dự án liên kết thiết bị y tế này và đã trích lập 100% dự phòng tồn thất từ 31/03/2016.

**CÔNG TY CỔ PHẦN ĐẦU TƯ VÀ PHÁT TRIỂN Y TẾ VIỆT NHẬT**

**THUYẾT MINH BÁO CÁO TÀI CHÍNH HỢP NHẤT**

Các thuyết minh này là một bộ phận hợp thành và cần được đọc đồng thời với báo cáo tài chính hợp nhất kèm theo

MÃ SỐ B09 - DN/HN

**10. NỢ XẤU**

	31/03/2022			01/04/2021				
	Thời gian quá hạn Năm	Giá gốc VND	Giá trị có thể thu hồi VND	Dự phòng VND	Thời gian quá hạn Năm	Giá gốc VND	Giá trị có thể thu hồi VND	Dự phòng VND
<b>Phải thu của khách hàng</b>		<b>344.011.975.023</b>	<b>19.923.778.091</b>	<b>(324.088.196.932)</b>		<b>409.317.989.817</b>	<b>22.120.024.497</b>	<b>(387.197.965.320)</b>
Công ty TNHH Thương mại Hường Đông	> 3 năm	95.620.562.655	-	(95.620.562.655)	> 3 năm	107.340.812.353	-	(107.340.812.353)
Công ty Cổ phần Đầu tư A1	> 3 năm	97.904.625.613	-	(97.904.625.613)	> 3 năm	97.904.625.613	-	(97.904.625.613)
Công ty Cổ phần Thiết bị y tế Triết Tôn Tiên	> 3 năm	28.031.022.362	-	(28.031.022.362)	> 3 năm	28.031.022.362	-	(28.031.022.362)
Công ty TNHH Thiết bị kỹ thuật HB	> 3 năm	-	-	-	> 3 năm	33.792.574.163	-	(33.792.574.163)
Công ty TNHH một thành viên 16A	> 3 năm	25.496.725.600	-	(25.496.725.600)	> 3 năm	26.948.625.601	-	(26.948.625.601)
Phải thu của khách hàng khác		96.959.038.793	19.923.778.091	(77.035.260.702)		115.300.329.725	22.120.024.497	(93.180.305.228)
<b>Trả trước cho người bán</b>		<b>289.453.686.768</b>	-	<b>(289.453.686.768)</b>		<b>304.398.066.765</b>	-	<b>(304.398.066.765)</b>
JWB Co., Ltd	> 3 năm	190.230.906.514	-	(190.230.906.514)	> 3 năm	190.230.906.514	-	(190.230.906.514)
Nishimura Medical Instrument	> 3 năm	29.872.783.121	-	(29.872.783.121)	> 3 năm	29.872.783.121	-	(29.872.783.121)
Công ty TNHH Trang thiết bị Công trình y tế	> 3 năm	24.725.000.000	-	(24.725.000.000)	> 3 năm	36.635.000.000	-	(36.635.000.000)
Công ty TNHH sản xuất kinh doanh Thuốc và Thiết bị y tế RC	> 3 năm	21.080.000.000	-	(21.080.000.000)	> 3 năm	21.080.000.000	-	(21.080.000.000)
Trả trước cho người bán khác	> 3 năm	23.544.997.133	-	(23.544.997.133)	> 3 năm	26.579.377.130	-	(26.579.377.130)
<b>Phải thu khác</b>		<b>602.504.941.295</b>	-	<b>(602.504.941.295)</b>		<b>621.071.632.272</b>	-	<b>(621.071.632.272)</b>
Công ty TNHH Thương mại Hường Đông	> 3 năm	87.934.458.528	-	(87.934.458.528)	> 3 năm	87.934.458.528	-	(87.934.458.528)
Công ty Cổ phần Thiết bị y tế Triết Tôn Tiên (ngắn hạn)	> 3 năm	315.360.806.472	-	(315.360.806.472)	> 3 năm	315.360.806.472	-	(315.360.806.472)
Công ty Cổ phần Thiết bị y tế Triết Tôn Tiên (dài hạn)	> 3 năm	110.750.000.000	-	(110.750.000.000)	> 3 năm	110.750.000.000	-	(110.750.000.000)
Ông Lê Văn Hường	> 3 năm	17.940.332.532	-	(17.940.332.532)	> 3 năm	17.940.332.532	-	(17.940.332.532)
Các khoản phải thu khác	> 3 năm	70.519.343.763	-	(70.519.343.763)	> 3 năm	89.086.034.740	-	(89.086.034.740)
<b>Phải thu về cho vay</b>		<b>999.242.500</b>	-	<b>(999.242.500)</b>		<b>999.242.500</b>	-	<b>(999.242.500)</b>
Bệnh viện đa khoa huyện Lâm Thao	> 3 năm	999.242.500	-	(999.242.500)	> 3 năm	999.242.500	-	(999.242.500)
<b>Cộng</b>		<b>1.236.969.845.586</b>	<b>19.923.778.091</b>	<b>(1.217.046.067.495)</b>		<b>1.335.786.931.354</b>	<b>22.120.024.497</b>	<b>(1.313.666.906.857)</b>

**CÔNG TY CỔ PHẦN ĐẦU TƯ VÀ PHÁT TRIỂN Y TẾ VIỆT NHẬT****THUYẾT MINH BÁO CÁO TÀI CHÍNH HỢP NHẤT**

Các thuyết minh này là một bộ phận hợp thành và cần được đọc đồng thời với báo cáo tài chính hợp nhất kèm theo

MẪU SỐ B09 - DN/HN

**11. TÀI SẢN CÓ ĐỊNH HỮU HÌNH**

	Nhà xưởng và vật kiến trúc	Máy móc thiết bị	Phương tiện vận tải	Thiết bị văn phòng	Tổng
	VND	VND	VND	VND	VND
<b>NGUYỄN GIÁ</b>					
<b>Tại ngày 01/04/2021</b>	-	<b>756.161.325.265</b>	<b>24.064.830.477</b>	<b>520.523.020</b>	<b>780.746.678.762</b>
Mua trong năm	-	24.113.591.270	1.136.072.727	864.810.300	26.114.474.297
Đầu tư xây dựng cơ bản hoàn thành	4.695.208.182	-	-	-	4.695.208.182
Thanh lý, nhượng bán	-	(72.372.554.843)	(715.984.000)	(73.406.364)	(73.161.945.207)
Phân loại lại	-	(12.418.182)	12.418.182	-	-
Giảm khác	-	(1.748.719.823)	-	-	(1.748.719.823)
<b>Tại ngày 31/03/2022</b>	<b>4.695.208.182</b>	<b>706.141.223.687</b>	<b>24.497.337.386</b>	<b>1.311.926.956</b>	<b>736.645.696.211</b>

**GIÁ TRỊ HAO MÒN LŨY KẾ**

<b>Tại ngày 01/04/2021</b>	-	<b>552.310.589.950</b>	<b>16.858.961.103</b>	<b>323.596.387</b>	<b>569.493.147.440</b>
Khấu hao trong năm	189.322.910	80.199.958.794	2.129.455.867	217.032.762	82.735.770.333
Thanh lý, nhượng bán	-	(71.051.405.564)	(765.884.500)	(45.966.730)	(71.863.256.794)
Phân loại lại	-	(31.400.000)	-	31.400.000	-
Giảm khác	-	(1.787.525.896)	-	-	(1.787.525.896)
<b>Tại ngày 31/03/2022</b>	<b>189.322.910</b>	<b>559.640.217.284</b>	<b>18.222.532.470</b>	<b>526.062.419</b>	<b>578.578.135.083</b>

**GIÁ TRỊ CÒN LẠI**

<b>Tại ngày 01/04/2021</b>	-	<b>203.850.735.315</b>	<b>7.205.869.374</b>	<b>196.926.633</b>	<b>211.253.531.322</b>
<b>Tại ngày 31/03/2022</b>	<b>4.505.885.272</b>	<b>146.501.006.403</b>	<b>6.274.804.916</b>	<b>785.864.537</b>	<b>158.067.561.128</b>

Nguyên giá TSCĐ hết khấu hao còn sử dụng  
GTCL tài sản thế chấp khoản vay ngân hàng

1.482.756.402  
208.454.080.378  
-  
84.490.620.571

**CÔNG TY CỔ PHẦN ĐẦU TƯ VÀ PHÁT TRIỂN Y TẾ VIỆT NHẬT****THUYẾT MINH BÁO CÁO TÀI CHÍNH HỢP NHẤT**

MẪU SỐ B09 - DN/HN

Các thuyết minh này là một bộ phận hợp thành và cần được đọc đồng thời với báo cáo tài chính hợp nhất kèm theo

**12. HÀNG TỒN KHO**

	31/03/2022		01/04/2021	
	Giá gốc	Dự phòng	Giá gốc	Dự phòng
	VND	VND	VND	VND
Hàng đang đi trên đường	4.519.901.117	-	6.946.937.301	-
Chi phí SXKD dở dang	107.391.728	-	631.709.541	-
Hàng hoá	88.940.327.884	(29.020.991.071)	85.050.707.523	(46.489.554.999)
Hàng gửi bán	6.246.890.342	-	13.932.634.536	-
<b>Cộng</b>	<b>99.814.511.071</b>	<b>(29.020.991.071)</b>	<b>106.561.988.901</b>	<b>(46.489.554.999)</b>

**13. CHI PHÍ TRẢ TRƯỚC**

	31/03/2022	01/04/2021
	VND	VND
<b>Ngắn hạn</b>	<b>2.117.534.152</b>	<b>1.407.945.122</b>
- Công cụ, dụng cụ xuất dùng	676.609.518	706.843.958
- Chi phí thuê mặt bằng	597.333.333	-
- Các khoản khác	843.591.301	701.101.164
<b>Dài hạn</b>	<b>9.898.934.975</b>	<b>9.329.576.986</b>
- Công cụ, dụng cụ xuất dùng	2.007.943.326	1.059.638.433
- Chi phí sửa chữa tài sản	6.683.502.261	8.144.194.963
- Các khoản khác	1.207.489.388	125.743.590
<b>Cộng</b>	<b>12.016.469.127</b>	<b>10.737.522.108</b>

**14. TÀI SẢN CÓ ĐỊNH VÔ HÌNH**

	Phần mềm máy tính	Tổng
	VND	VND
<b>NGUYÊN GIÁ</b>		
<b>Tại ngày 01/04/2021</b>	<b>4.364.437.980</b>	<b>4.364.437.980</b>
Mua trong năm	178.497.000	178.497.000
Thanh lý, nhượng bán	(103.680.480)	(103.680.480)
<b>Tại ngày 31/03/2022</b>	<b>4.439.254.500</b>	<b>4.439.254.500</b>
<b>GIÁ TRỊ HAO MÒN LŨY KẾ</b>		
<b>Tại ngày 01/04/2021</b>	<b>1.155.588.791</b>	<b>1.155.588.791</b>
Khấu hao trong năm	1.059.533.897	1.059.533.897
Thanh lý, nhượng bán	(103.680.480)	(103.680.480)
<b>Tại ngày 31/03/2022</b>	<b>2.111.442.208</b>	<b>2.111.442.208</b>
<b>GIÁ TRỊ CÒN LẠI</b>		
<b>Tại ngày 01/04/2021</b>	<b>3.208.849.189</b>	<b>3.208.849.189</b>
<b>Tại ngày 31/03/2022</b>	<b>2.327.812.292</b>	<b>2.327.812.292</b>

**CÔNG TY CỔ PHẦN ĐẦU TƯ VÀ PHÁT TRIỂN Y TẾ VIỆT NHẬT****THUYẾT MINH BÁO CÁO TÀI CHÍNH HỢP NHẤT**

MẪU SỐ B09 - DN/HN

Các thuyết minh này là một bộ phận hợp thành và cần được đọc đồng thời với báo cáo tài chính hợp nhất kèm theo

**15. PHẢI TRẢ NGƯỜI BÁN NGẮN HẠN**

	31/03/2022		01/04/2021	
	Giá trị	Số có khả năng trả nợ	Giá trị	Số có khả năng trả nợ
	VND	VND	VND	VND
Konica Minolta, INC.	10.060.382.407	10.060.382.407	6.806.506.514	6.806.506.514
Công ty TNHH Fujifilm Việt Nam	14.850.338.367	14.850.338.367	9.205.024.901	9.205.024.901
Hitachi Medical Systems (S) Pte Ltd	-	-	11.807.793.613	11.807.793.613
Phải trả người bán khác	3.828.183.041	3.828.183.041	3.800.774.494	3.800.774.494
<b>Cộng</b>	<b>28.738.903.815</b>	<b>28.738.903.815</b>	<b>31.620.099.522</b>	<b>31.620.099.522</b>

**16. CHI PHÍ PHẢI TRẢ NGẮN HẠN**

	31/03/2022	01/04/2021
	VND	VND
Chi phí lãi vay phải trả	217.420.887	67.106.231
Chi phí tư vấn chuyên môn	5.730.915.846	13.550.824.096
Lợi nhuận phải trả theo các hợp đồng hợp tác đầu tư liên kết thiết bị y tế	9.434.466.504	13.557.526.134
Trích trước chi phí bảo trì, sửa chữa, chi phí quản lý thiết bị liên kết	2.366.042.756	231.934.848
Trích trước chi phí hoa hồng kinh doanh	1.519.962.224	3.417.237.112
Các khoản trích trước khác	2.959.214.857	2.717.831.329
<b>Cộng</b>	<b>22.228.023.074</b>	<b>33.542.459.750</b>

Công ty ước tính chi phí tư vấn chuyên môn, hoa hồng kinh doanh, lợi nhuận phải trả theo các hợp đồng hợp tác đầu tư liên kết thiết bị y tế trên cơ sở thỏa thuận đã ký với các cá nhân, đối tác.

**17. PHẢI TRẢ KHÁC**

	31/03/2022	01/04/2021
	VND	VND
<b>Ngắn hạn</b>	<b>45.471.487.672</b>	<b>5.492.666.662</b>
- KPCĐ, BHXH, BHYT, BHTN	579.412.898	121.824.400
- Phải trả về nhận góp vốn liên kết	4.301.549.013	4.301.549.013
- Phải trả về nhận góp vốn đầu tư (*)	40.000.000.000	-
- Các khoản phải trả, phải nộp khác	590.525.761	1.069.293.249
<b>Dài hạn</b>	<b>8.313.004.779</b>	<b>12.614.553.791</b>
- Phải trả về nhận góp vốn liên kết	8.313.004.779	12.614.553.791
<b>Cộng</b>	<b>53.784.492.451</b>	<b>18.107.220.453</b>

(\*) Là khoản phải trả về nhận vốn góp hợp tác đầu tư tài chính với đối tác của Công ty nhằm mục đích kiếm lợi nhuận, thời hạn hợp tác là 12 tháng, lợi nhuận được phân chia theo tỉ lệ hai bên thỏa thuận tại thời điểm thanh lý hợp đồng.



**CÔNG TY CỔ PHẦN ĐẦU TƯ VÀ PHÁT TRIỂN Y TẾ VIỆT NHẬT****THUYẾT MINH BÁO CÁO TÀI CHÍNH HỢP NHẤT***Các thuyết minh này là một bộ phận hợp thành và cần được đọc đồng thời với báo cáo tài chính hợp nhất kèm theo***MẪU SỐ B09 - DN/HN****18. THUẾ VÀ CÁC KHOẢN PHẢI THU/PHẢI NỢ NHÀ NƯỚC**

	01/04/2021		31/03/2022			
	Số nợ thừa VND	Số phải nợ VND	Số phải nợ trong năm VND	Số đã nợ trong năm VND	Số nợ thừa VND	Số phải nợ VND
Thuế giá trị gia tăng	-	659.845.799	7.958.509.430	8.135.323.677	-	483.031.552
Thuế xuất, nhập khẩu	-	34.146.840	895.092.474	929.239.314	-	-
Thuế thu nhập doanh nghiệp	10.000.000	-	-	200.000.000	210.000.000	-
Thuế thu nhập cá nhân	249.346.239	18.271.342	3.390.935.196	2.695.070.938	-	464.789.361
Phí, lệ phí và các khoản phải nợ khác	-	15.291.163	545.063.212	362.903.936	-	197.450.439
<b>Cộng</b>	<b>259.346.239</b>	<b>727.555.144</b>	<b>12.789.600.312</b>	<b>12.322.537.865</b>	<b>210.000.000</b>	<b>1.145.271.352</b>

**CÔNG TY CỔ PHẦN ĐẦU TƯ VÀ PHÁT TRIỂN Y TẾ VIỆT NHẬT**

**THUYẾT MINH BÁO CÁO TÀI CHÍNH HỢP NHẤT**

Các thuyết minh này là một bộ phận hợp thành và cần được đọc đồng thời với báo cáo tài chính hợp nhất kèm theo

MẪU SỐ B09 - DN/HN

**19. VAY VÀ NỢ THUẾ TÀI CHÍNH**

	01/04/2021		Trong năm		31/03/2022	
	Giá trị	Số có khả năng trả nợ	Tăng	Giảm	Giá trị	Số có khả năng trả nợ
	VND	VND	VND	VND	VND	VND
<b>Vay ngắn hạn</b>	<b>67.087.483.989</b>	<b>67.087.483.989</b>	<b>135.145.268.413</b>	<b>141.110.403.163</b>	<b>61.122.349.239</b>	<b>61.122.349.239</b>
Ngân hàng TMCP Đầu tư và Phát triển Việt Nam - Chi nhánh Mỹ Đình (1)	29.731.392.561	29.731.392.561	74.071.486.642	78.532.257.161	25.270.622.042	25.270.622.042
Ngân hàng TMCP Ngoại thương Việt Nam - Chi nhánh Nam Hà Nội (2)	-	-	4.006.086.886	-	4.006.086.886	4.006.086.886
Ngân hàng TMCP Quân đội - Chi nhánh Sở giao dịch 1 (3)	35.576.091.428	35.576.091.428	55.287.694.885	60.798.146.002	30.065.640.311	30.065.640.311
<b>Nợ dài hạn đến hạn trả</b>	<b>1.780.000.000</b>	<b>1.780.000.000</b>	<b>1.780.000.000</b>	<b>1.780.000.000</b>	<b>1.780.000.000</b>	<b>1.780.000.000</b>
Ngân hàng TMCP Đầu tư và Phát triển Việt Nam - Chi nhánh Mỹ Đình (4)	1.780.000.000	1.780.000.000	1.780.000.000	1.780.000.000	1.780.000.000	1.780.000.000
<b>Vay dài hạn</b>	<b>3.978.433.984</b>	<b>3.978.433.984</b>	<b>-</b>	<b>1.780.000.000</b>	<b>2.198.433.984</b>	<b>2.198.433.984</b>
Ngân hàng TMCP Đầu tư và Phát triển Việt Nam - Chi nhánh Mỹ Đình (4)	3.978.433.984	3.978.433.984	-	1.780.000.000	2.198.433.984	2.198.433.984
<b>Cộng</b>	<b>71.065.917.973</b>	<b>71.065.917.973</b>	<b>135.145.268.413</b>	<b>142.890.403.163</b>	<b>63.320.783.223</b>	<b>63.320.783.223</b>

**Lịch trả nợ vay dài hạn**

	31/03/2022	01/04/2021
	VND	VND
Trong vòng 1 năm	1.780.000.000	1.780.000.000
Từ 2 đến dưới 5 năm	2.198.433.984	3.978.433.984
<b>Cộng</b>	<b>3.978.433.984</b>	<b>5.758.433.984</b>

**CÔNG TY CỔ PHẦN ĐẦU TƯ VÀ PHÁT TRIỂN Y TẾ VIỆT NHẬT****THUYẾT MINH BÁO CÁO TÀI CHÍNH HỢP NHẤT**

Các thuyết minh này là một bộ phận hợp thành và cần được đọc đồng thời với báo cáo tài chính hợp nhất kèm theo

MẪU SỐ B09 - DN/HN

**Thông tin hợp đồng vay như sau:**

<b>Hợp đồng vay</b>	<b>Mục đích vay</b>	<b>Hạn mức</b>	<b>Thời hạn vay</b>	<b>Lãi suất</b>	<b>Tài sản đảm bảo</b>
(1) Hợp đồng tín dụng hạn mức số 01/2021/6453135/HĐTD ngày 23/09/2021	Bổ sung vốn lưu động, bảo lãnh, mở L/C	44.000.000.000	5 tháng kể từ ngày nhận nợ	5,6%/năm	- Lô máy móc thiết bị tại một số bệnh viện liên kết của Công ty - Phương tiện vận tải là 3 xe ô tô - Máy móc thiết bị khác
(2) Hợp đồng cho vay theo hạn mức số 22/8767425-CVHM/035 ngày 27/01/2022	Tài trợ các nhu cầu vay vốn hợp pháp, hợp lệ phục vụ hoạt động sản xuất kinh doanh	25.000.000.000	6 tháng kể từ ngày nhận nợ	6,2%/năm	- 7 máy móc thiết bị theo hợp đồng Thế chấp máy móc thiết bị số 22/8767425-MMTB/035 ngày 27/01/2022 - Ô tô Mitsubishi Triton GLS theo hợp đồng Thế chấp máy móc thiết bị số 22/8767425-PTVT/035 ngày 27/01/2022
(3) Hợp đồng cấp tín dụng số 76009.20.002.449769.TD ngày 31/12/2020 Kèm Phụ lục sửa đổi hợp đồng số 76009.20.002.449769.TD.PL ngày 28/12/2021	Bổ sung vốn lưu động phục vụ sản xuất kinh doanh	34.200.000.000	6 tháng kể từ ngày nhận nợ	6,4%/năm	- Hàng tồn kho - Máy móc thiết bị - Quyền đòi nợ phát sinh từ các hợp đồng của Công ty
(4) Hợp đồng tín dụng số 01/2020/64531315/HĐTD ngày 25/06/2020	Đầu tư, mua sắm Tài sản cố định		48 tháng. Mỗi quý trả 445.000.000 đồng cho tới hết thời hạn vay	9%/năm	- Tài sản hình thành từ vốn vay

**CÔNG TY CỔ PHẦN ĐẦU TƯ VÀ PHÁT TRIỂN Y TẾ VIỆT NHẬT**

**THUYẾT MINH BÁO CÁO TÀI CHÍNH HỢP NHẤT**

Các thuyết minh này là một bộ phận hợp thành và cần được đọc đồng thời với báo cáo tài chính hợp nhất kèm theo

MẪU SỐ B09 - DN/HN

**20. VỐN CHỦ SỞ HỮU**

	Vốn góp của chủ sở hữu	Thặng dư vốn cổ phần	Quỹ đầu tư phát triển	LNST chưa phân phối	LNST	Lợi ích cổ đông không kiểm soát	Cộng
	VND	VND	VND	VND	VND	VND	VND
Tại ngày 01/04/2020	1.125.001.710.000	402.288.328.850	19.211.235.252	(1.015.123.101.103)	-	-	531.378.172.999
Lỗi trong năm	-	-	-	(76.685.819.426)	-	-	(76.685.819.426)
Tại ngày 01/04/2021	1.125.001.710.000	402.288.328.850	19.211.235.252	(1.091.808.920.529)	-	-	454.692.353.573
Lỗi trong năm	-	-	-	(29.943.326.937)	(22.704.627)	(29.966.031.564)	(29.966.031.564)
Tăng vốn tại công ty con	-	-	-	-	250.000.000	250.000.000	250.000.000
Tại ngày 31/03/2022	1.125.001.710.000	402.288.328.850	19.211.235.252	(1.121.752.247.466)	227.295.373	227.295.373	424.976.322.009

**Chi tiết Cổ đông lớn của Công ty**

	31/03/2022		01/04/2021	
	Số lượng cổ phiếu	Tỉ lệ	Số lượng cổ phiếu	Tỉ lệ
Ông Nguyễn Huy Tuấn	-	-	20.000.000	17,78%
Ông Nguyễn Việt Cường	-	-	5.800.000	5,16%
Ông Nguyễn Văn Hiếu	-	-	21.767.970	19,35%
PYN Elite Fund	-	-	12.377.000	11,00%
Ông Vũ Hoàng Việt	5.650.000	5,02%	5.650.000	5,02%
Công ty Cổ phần Đầu tư và Phát triển An Khang Việt Nam	17.000.000	15,11%	-	-

**CÔNG TY CỔ PHẦN ĐẦU TƯ VÀ PHÁT TRIỂN Y TẾ VIỆT NHẬT****THUYẾT MINH BÁO CÁO TÀI CHÍNH HỢP NHẤT****MẪU SỐ B09 - DN/HN***Các thuyết minh này là một bộ phận hợp thành và cần được đọc đồng thời với báo cáo tài chính hợp nhất kèm theo***Cổ phiếu**

	<u>31/03/2022</u>	<u>01/04/2021</u>
<b>Số lượng cổ phiếu đăng ký phát hành</b>	<b>112.500.171</b>	<b>112.500.171</b>
<b>Số lượng cổ phiếu đã bán ra công chúng</b>	<b>112.500.171</b>	<b>112.500.171</b>
- <i>Cổ phiếu phổ thông</i>	<i>112.500.171</i>	<i>112.500.171</i>
<b>Số lượng cổ phiếu được mua lại (cổ phiếu quỹ)</b>	<b>-</b>	<b>-</b>
<b>Số lượng cổ phiếu đang lưu hành</b>	<b>112.500.171</b>	<b>112.500.171</b>
- <i>Cổ phiếu phổ thông</i>	<i>112.500.171</i>	<i>112.500.171</i>
<b>* Mệnh giá cổ phiếu đang lưu hành (VND/cổ phiếu)</b>	<b>10.000</b>	<b>10.000</b>

21. CÁC KHOẢN NGOÀI BẢNG CÂN ĐỐI KẾ TOÁN

Ngoại tệ các loại	31/03/2022	01/04/2021
- Đô la Mỹ (USD)	1,00	1,00
<b>Nợ khó đòi đã xử lý</b>		
	31/03/2022	01/04/2021
	VND	VND
<b>Phải thu khách hàng</b>	<b>59.267.731.518</b>	-
Bệnh viện đa khoa Tỉnh Thái Bình	1.681.893.883	-
Công ty TNHH Đầu tư chuyển giao công nghệ Cuộc Sống Hạ Long	1.262.719.745	-
Công ty TNHH Thương mại Hướng Đông	11.720.249.698	-
Công ty TNHH Dược phẩm Trảng An	2.546.920.463	-
Công ty TNHH Một thành viên 16A	1.451.900.001	-
Công ty TNHH Đầu tư trang thiết bị Đại Dương	364.320.200	-
Công ty TNHH Thiết bị kỹ thuật HB	33.792.574.163	-
Doanh nghiệp tư nhân Việt Hoa	951.280.000	-
Công ty TNHH Tư vấn đầu tư thương mại Thiên Ân	1.061.000.000	-
Công ty Cổ phần Thiết bị y tế Phong Hòa	2.312.795.365	-
Công ty Cổ phần Vinaco Đông Dương	1.099.345.000	-
Công ty TNHH Y khoa Bạch Mai	960.953.000	-
Công ty Cổ phần Đầu tư và Thương mại Nhật Tín	61.780.000	-
<b>Trả trước cho người bán</b>	<b>14.944.250.000</b>	-
Pt.Japan Asian Medical	3.034.250.000	-
Công ty TNHH Trang thiết bị Công trình y tế	11.910.000.000	-
<b>Phải thu khác</b>	<b>16.666.407.839</b>	-
Bà Đặng Thị Hà Giang	1.100.000.000	-
Ông Lê Văn Giáp	1.483.913.224	-
Bà Lê Thu Huyền	4.506.284.000	-
Ông Mai Hữu Hiếu	6.155.000.000	-
Ông Ngô Văn Hùng	453.000.000	-
Ông Vũ Quốc Hoàn	157.947.000	-
Bà Phạm Thị Thanh Xuân	400.000.000	-
Bà Trần Thị Quỳnh Trang	110.986.215	-
Ông Mai Hữu Nghiêm	1.689.277.400	-
Ông Lưu Xuân Hạ	360.000.000	-
Bà Nguyễn Phương Hạnh	250.000.000	-

Thực hiện Nghị quyết Hội đồng quản trị số 0605/2022/HĐQT ngày 06/05/2022 về việc điều chỉnh đưa ra theo dõi ngoài bảng các khoản công nợ khó đòi, tồn đọng lâu ngày, không có khả năng thu hồi, nhưng không ảnh hưởng đến việc thu hồi công nợ và quyền lợi của Công ty đối với khoản công nợ này, tại ngày 31/03/2022, Công ty và Công ty con đã thực hiện xử lý tài chính đối một số khoản công nợ khó đòi không được lưu trữ đầy đủ hồ sơ gốc bao gồm khoản phải thu khách hàng với số tiền là 59.267.731.518 đồng, khoản trả trước cho người bán với số tiền là 14.944.250.000 đồng và khoản phải thu ngắn hạn khác với số tiền là 16.666.407.839 đồng (các khoản công nợ tồn đọng khó đòi này đều đã được trích lập 100% dự phòng phải thu tại thời điểm 31/3/2016).

**CÔNG TY CỔ PHẦN ĐẦU TƯ VÀ PHÁT TRIỂN Y TẾ VIỆT NHẬT****THUYẾT MINH BÁO CÁO TÀI CHÍNH HỢP NHẤT****MẪU SỐ B09 - DN/HN***Các thuyết minh này là một bộ phận hợp thành và cần được đọc đồng thời với báo cáo tài chính hợp nhất kèm theo***22. DOANH THU**

	Từ 01/04/2021 đến 31/03/2022 VND	Từ 01/04/2020 đến 31/03/2021 VND
<b>Doanh thu</b>		
- Doanh thu bán hàng hóa	305.944.323.322	269.310.409.684
- Doanh thu hoạt động liên kết thiết bị y tế	56.813.391.428	120.534.385.137
- Doanh thu cung cấp dịch vụ	28.730.652.676	21.780.677.248
<b>Cộng</b>	<b>391.488.367.426</b>	<b>411.625.472.069</b>
<b>Các khoản giảm trừ doanh thu</b>		
- Hàng bán bị trả lại	260.333.334	208.520.363
<b>Doanh thu thuần về bán hàng và cung cấp dịch vụ</b>	<b>391.228.034.092</b>	<b>411.416.951.706</b>

**23. GIÁ VỐN HÀNG BÁN**

	Từ 01/04/2021 đến 31/03/2022 VND	Từ 01/04/2020 đến 31/03/2021 VND
Giá vốn của hàng hoá đã bán	257.714.359.513	205.785.422.118
Giá vốn hoạt động liên kết thiết bị y tế	33.632.360.663	141.940.327.519
Giá vốn dịch vụ đã cung cấp	76.020.925.729	23.267.897.244
Trích lập/(Hoàn nhập) dự phòng giảm giá hàng tồn kho	(16.668.563.928)	4.569.339.027
<b>Cộng</b>	<b>350.699.081.977</b>	<b>375.562.985.908</b>

**24. DOANH THU TÀI CHÍNH**

	Từ 01/04/2021 đến 31/03/2022 VND	Từ 01/04/2020 đến 31/03/2021 VND
Lãi tiền gửi, tiền cho vay	154.943.287	879.765.461
Lợi nhuận hợp đồng hợp tác đầu tư tài chính	7.820.163.488	412.328.767
Lãi từ hoạt động đầu tư trái phiếu	6.111.813.564	3.658.026.561
Chiết khấu thanh toán	13.393.000	-
Lãi chênh lệch tỷ giá	1.590.034.927	1.723.253.967
<b>Cộng</b>	<b>15.690.348.266</b>	<b>6.673.374.756</b>

**25. CHI PHÍ TÀI CHÍNH**

	Từ 01/04/2021 đến 31/03/2022 VND	Từ 01/04/2020 đến 31/03/2021 VND
Lãi tiền vay	4.317.812.060	1.214.024.670
Lỗ chênh lệch tỷ giá đã thực hiện	479.944.347	360.448.330
Chi phí tài chính khác	-	2.100.000.000
<b>Cộng</b>	<b>4.797.756.407</b>	<b>3.674.473.000</b>

**CÔNG TY CỔ PHẦN ĐẦU TƯ VÀ PHÁT TRIỂN Y TẾ VIỆT NHẬT****THUYẾT MINH BÁO CÁO TÀI CHÍNH HỢP NHẤT****MẪU SỐ B09 - DN/HN***Các thuyết minh này là một bộ phận hợp thành và cần được đọc đồng thời với báo cáo tài chính hợp nhất kèm theo***26. CHI PHÍ BÁN HÀNG VÀ CHI PHÍ QUẢN LÝ DOANH NGHIỆP**

	Từ 01/04/2021 đến 31/03/2022	Từ 01/04/2020 đến 31/03/2021
	VND	VND
<b>Chi phí bán hàng</b>	<b>48.263.059.372</b>	<b>65.665.855.762</b>
Chi phí nhân công	22.608.590.224	24.406.382.257
Chi phí vật liệu, CCDC	197.681.358	216.120.555
Chi phí khấu hao tài sản cố định	5.143.336.388	5.735.059.468
Chi phí khác	20.313.451.402	35.308.293.482
<b>Chi phí quản lý doanh nghiệp</b>	<b>28.900.937.787</b>	<b>44.585.774.236</b>
Chi phí nhân công	17.229.578.518	20.089.074.197
Chi phí vật liệu, CCDC	1.101.215.343	1.061.137.268
Chi phí khấu hao tài sản cố định	1.290.530.663	1.063.806.709
(Hoàn nhập)/Trích lập dự phòng phải thu khó đòi	(5.742.450.005)	7.039.578.497
Chi phí dịch vụ mua ngoài	7.354.731.712	5.040.678.411
Chi phí khác	7.667.331.556	10.291.499.154
<b>Cộng</b>	<b>77.163.997.159</b>	<b>110.251.629.998</b>

**27. CHI PHÍ SẢN XUẤT KINH DOANH THEO YẾU TỐ**

	Từ 01/04/2021 đến 31/03/2022	Từ 01/04/2020 đến 31/03/2021
	VND	VND
Chi phí nguyên liệu, vật liệu	25.356.144.540	16.988.561.473
Chi phí nhân công	43.548.834.405	65.191.325.863
Chi phí khấu hao tài sản cố định	81.469.170.032	107.125.717.048
Chi phí dự phòng	(6.042.450.005)	15.936.460.061
Chi phí dịch vụ mua ngoài, chi phí khác	43.790.168.989	72.604.727.417
<b>Cộng</b>	<b>188.121.867.961</b>	<b>277.846.791.862</b>

**28. THU NHẬP KHÁC**

	Từ 01/04/2021 đến 31/03/2022	Từ 01/04/2020 đến 31/03/2021
	VND	VND
Nhận hỗ trợ, hàng biếu tặng, thưởng từ nhà cung cấp	4.683.576.266	3.369.801.652
Thu nhập từ thanh lý TSCĐ, hàng hóa	3.230.377.471	148.473.636
Thu nhập khác	23.890.692	145.896.249
<b>Cộng</b>	<b>7.937.844.429</b>	<b>3.664.171.537</b>



**CÔNG TY CỔ PHẦN ĐẦU TƯ VÀ PHÁT TRIỂN Y TẾ VIỆT NHẬT****THUYẾT MINH BÁO CÁO TÀI CHÍNH HỢP NHẤT****MẪU SỐ B09 - DN/HN**

Các thuyết minh này là một bộ phận hợp thành và cần được đọc đồng thời với báo cáo tài chính hợp nhất kèm theo

**29. CHI PHÍ KHÁC**

	Từ 01/04/2021 đến 31/03/2022	Từ 01/04/2020 đến 31/03/2021
	VND	VND
Chi phí thanh lý vật tư, CCDC	-	7.536.309.414
Tồn thất từ hoạt động hợp tác đầu tư	9.744.300.721	-
Khấu hao TSCĐ không phục vụ hoạt động kinh doanh	1.512.669.379	516.251.217
Chi phí khác	385.171.547	791.815.926
<b>Cộng</b>	<b>11.642.141.647</b>	<b>8.844.376.557</b>

**30. LÃI CƠ BẢN TRÊN CỔ PHIẾU**

	Từ 01/04/2021 đến 31/03/2022	Từ 01/04/2020 đến 31/03/2021
	VND	VND
<b>Lợi nhuận kế toán sau thuế thu nhập doanh nghiệp</b>	<b>(29.943.326.937)</b>	<b>(76.685.819.426)</b>
Trích quỹ khen thưởng phúc lợi	-	-
<b>Lợi nhuận phân bổ cho cổ đông sở hữu cổ phiếu phổ thông</b>	<b>(29.943.326.937)</b>	<b>(76.685.819.426)</b>
Cổ phiếu phổ thông đang lưu hành bình quân trong năm	112.500.171	112.500.171
<b>Lãi cơ bản trên cổ phiếu</b>	<b>(266)</b>	<b>(682)</b>

**31. GIAO DỊCH CÁC BÊN LIÊN QUAN****Thu nhập của Hội đồng quản trị và Ban Tổng giám đốc**

Họ và tên	Chức vụ	Từ 01/04/2021 tới 31/03/2022	Từ 01/04/2020 tới 31/03/2021
		VND	VND
Bà Nguyễn Thị Hạnh	Chủ tịch HĐQT	1.406.848.252	320.000.000
Ông Lê Minh Chung	Thành viên HĐQT, Tổng giám đốc	1.165.572.989	-
Bà Vũ Thị Thúy Hằng	Thành viên HĐQT, Tổng giám đốc	-	3.523.288.718
Ông Nguyễn Việt Cường	Phó Chủ tịch HĐQT	163.367.467	739.879.436
Ông Hoàng Văn Kiên	Thành viên HĐQT, Phó Tổng giám đốc	908.190.475	543.094.035
Ông Trần Ngọc Khánh	Thành viên HĐQT, Phó Tổng giám đốc	824.277.432	536.572.296
Ông Phạm Thanh Nam	Thành viên HĐQT, Phó Tổng giám đốc	214.737.000	-
Ông Bùi Tuấn Duy	Phó Tổng giám đốc	219.320.000	-
Bà Dương Thùy Mai	Phó Tổng giám đốc	908.190.475	-
Bà Vương Vân Anh	Phó Tổng giám đốc	-	1.076.928.956
Ông Bùi Khang	Phó Tổng giám đốc	-	68.160.000
Ông Nguyễn Thi Phương	Thành viên HĐQT	259.102.609	-

**32. CAM KẾT THUÊ HOẠT ĐỘNG**

Tổng số tiền trong tương lai Công ty phải trả theo các hợp đồng thuê văn phòng, thuê kho là:

	31/03/2022	01/04/2021
	VND	VND
Từ 1 năm trở xuống	5.262.450.953	3.167.069.703
Trên 1 năm đến 5 năm	18.126.399.603	10.885.561.806
<b>Cộng</b>	<b>23.388.850.556</b>	<b>14.052.631.509</b>

**CÔNG TY CỔ PHẦN ĐẦU TƯ VÀ PHÁT TRIỂN Y TẾ VIỆT NHẬT****THUYẾT MINH BÁO CÁO TÀI CHÍNH HỢP NHẤT****MẪU SỐ B09 - DN/HN***Các thuyết minh này là một bộ phận hợp thành và cần được đọc đồng thời với báo cáo tài chính hợp nhất kèm theo***33. THÔNG TIN KHÁC**

Thủ lao Ban kiểm soát Công ty chi trả trong năm tài chính kết thúc ngày 31/03/2022 là 74.178.000 đồng.

**34. CÁC SỰ KIỆN PHÁT SINH SAU NGÀY KẾT THÚC NIÊN ĐỘ KẾ TOÁN**

Không có sự kiện bất thường nào xảy ra sau ngày kết thúc niên độ kế toán làm ảnh hưởng đến tình hình tài chính hợp nhất và hoạt động của Công ty cần thiết phải điều chỉnh hoặc trình bày trên Báo cáo tài chính hợp nhất cho năm tài chính này.

**35. SỐ LIỆU SO SÁNH**

Số liệu so sánh là số liệu báo cáo tài chính hợp nhất cho năm tài chính kết thúc ngày 31/03/2021 đã được kiểm toán. Một số số liệu so sánh trên Bảng cân đối kế toán hợp nhất tại ngày 31/03/2021 và Báo cáo lưu chuyển tiền tệ hợp nhất cho năm tài chính kết thúc cùng ngày được phân loại lại để có thể so sánh được với số liệu tương ứng trên Bảng cân đối kế toán hợp nhất tại ngày 31/03/2022 và trên Báo cáo lưu chuyển tiền tệ hợp nhất cho năm tài chính kết thúc cùng ngày, cụ thể:

CHỈ TIÊU	Mã số	01/04/2021	31/03/2021	Chênh lệch
		sau phân loại lại	trước phân loại lại	
		VND	VND	VND
<b>BẢNG CÂN ĐỐI KẾ TOÁN</b>				
Các khoản tương đương tiền	112	-	113.500.000.000	(113.500.000.000)
Đầu tư nắm giữ đến ngày đáo hạn	123	113.680.000.000	180.000.000	113.500.000.000
Phải thu dài hạn khác	216	157.146.346.785	46.396.346.785	110.750.000.000
Dự phòng phải thu dài hạn khó đòi	219	(110.750.000.000)	-	(110.750.000.000)
Đầu tư góp vốn vào đơn vị khác	253	-	110.750.000.000	(110.750.000.000)
Dự phòng đầu tư tài chính dài hạn	254	(750.000.000)	(111.500.000.000)	110.750.000.000

CHỈ TIÊU	Mã số	Từ 01/04/2020	Từ 01/04/2020	Chênh lệch
		đến 31/03/2021	đến 31/03/2021	
		VND	VND	VND
<b>BÁO CÁO LƯU CHUYỂN TIỀN TỆ</b>				
Tiền chi cho vay, mua các công cụ nợ của đơn vị khác	23	(199.675.200.000)	(86.175.200.000)	113.500.000.000
Lưu chuyển tiền thuần từ hoạt động đầu tư	30	(231.822.931.511)	(118.322.931.511)	113.500.000.000
Lưu chuyển tiền thuần trong năm	50	(33.735.237.957)	79.764.762.043	113.500.000.000
Tiền và tương đương tiền cuối năm	70	6.639.128.350	120.139.128.350	113.500.000.000



Hà Nội, ngày 28 tháng 06 năm 2022

Người lập

Kế toán trưởng

Tổng Giám đốc



Nguyễn Thị Lệ

Trần Đức Thanh

Lê Minh Chung