

Số: 164 /2022-CBTT

Ngày 07 tháng 06 năm 2022

CÔNG BỐ THÔNG TIN ĐỊNH KỲ

Kính gửi: Ủy ban Chứng khoán Nhà nước
Sở Giao dịch Chứng khoán TP HCM

- Tên CTQLQ: **CTY CP QUẢN LÝ QUỸ ĐẦU TƯ DRAGON CAPITALVIỆT NAM (DCVFM)**
 - Tên Quỹ ETF niêm yết: **Quỹ ETF DCVFMVN DIAMOND**
 - Mã chứng khoán: **FUEVFN**
 - Địa chỉ trụ sở chính: Tầng 15, Tòa nhà Mê Linh Point, 02 Ngõ Đức Kế, Quận 1, TP. HCM
 - Điện thoại: 08-3825 1488 Fax: 08-3825 1477
 - Email: cskh@dragoncapital.com website: <http://dragoncapital.com.vn>
- Nội dung thông tin công bố: Báo cáo hoạt động đầu tư tháng 05/2022**
- Thông tin này đã được công bố trên trang thông tin điện tử của quỹ ETF/công ty quản lý quỹ vào ngày 07/06/2022 tại đường dẫn <http://dcvfm.com.vn> của quỹ ETF/công ty quản lý quỹ.

Chúng tôi xin cam kết các thông tin công bố trên đây là đúng sự thật và hoàn toàn chịu trách nhiệm trước pháp luật về nội dung các thông tin đã công bố.

Tài liệu đính kèm/Attached documents

Báo cáo hoạt động đầu tư tháng 05/2022

ĐẠI DIỆN CÔNG TY QLQ DRAGON CAPITAL VIỆT NAM



NGUYỄN MINH ĐĂNG KHÁNH
Giám đốc điều hành nghiệp vụ hỗ trợ đầu tư



DRAGON CAPITAL

Phụ lục XXVI. Mẫu báo cáo về hoạt động của Quỹ
Appendix XXVI. Report on Fund's Activities

(Ban hành kèm theo Thông tư số 98/2020/TT-BTC ngày 16 tháng 11 năm 2020 của Bộ trưởng Bộ Tài về hướng dẫn hoạt động và quản lý quỹ đầu tư chứng khoán)
(Issued in association with Circular 98/2020/TT-BTC dated 16 November 2020 of the Minister of Finance on guiding the operation and management of the securities investment funds)

BÁO CÁO HOẠT ĐỘNG ĐẦU TƯ
REPORT ON INVESTMENT ACTIVITIES

Tháng 05 năm 2022 / May 2022

1 Tên Quỹ:	QUỸ ETF DCVFMVN DIAMOND
Fund name:	DCVFMVN DIAMOND ETF
2 Tên Công ty quản lý quỹ:	CTCP Quản lý Quỹ Đầu Tư Dragon Capital Việt Nam
Fund Management Company:	Dragon Capital Vietfund Management Joint Stock Company
3 Ngân hàng giám sát:	Ngân hàng TMCP Ngoại Thương Việt Nam-CN TP.HCM
Supervising bank:	Joint Stock Commercial Bank for Foreign Trade of Vietnam-HCMC Branch
4 Ngày lập báo cáo:	06/06/2022
Reporting Date:	6-Jun-2022

A. BÁO CÁO CHUNG VỀ HOẠT ĐỘNG ĐẦU TƯ CỦA QUỸ/GENERAL INFORMATION ON FUND'S INVESTMENT ACTIVITIES

I. BÁO CÁO VỀ TÀI SẢN CỦA QUỸ/ ASSET REPORT

Đơn vị tính/Currency: VND

STT No	Chỉ tiêu Indicators	Mã chỉ tiêu Code	Tại ngày 31 tháng 05 năm 2022 As at 31 May 2022	Tại ngày 30 tháng 04 năm 2022 As at 30 Apr 2022	%/cùng kỳ năm trước %/against last year (*)
I	Tài sản Assets	2200			
I.1	Tiền và các khoản tương đương tiền Cash and cash equivalents	2201	172,257,590,665	371,768,966,571	415.13%
	Tiền Cash	2202			
	Tiền gửi ngân hàng Cash at Bank	2203	172,257,590,665	371,768,966,571	415.13%
	Tiền gửi của nhà đầu tư cho hoạt động mua chứng chỉ quỹ Cash at bank for Fund's subscription	2203.1	2,468,874,429		5,543.80%
	Tiền phải trả cho Nhà đầu tư về mua lại Chứng chỉ quỹ Cash at bank for Fund's redemption	2203.2			
	Tiền gửi ngân hàng cho hoạt động của Quỹ Cash at bank for Fund's operation	2203.3	169,788,716,236	371,768,966,571	409.62%
	Tiền gửi ký quỹ cho hoạt động đầu tư chứng khoán phái sinh Margin account for trading derivatives	2203.4			
	Tài khoản phong tỏa Escrow account	2203.5			
	Các khoản tương đương tiền Cash equivalents	2204			
I.2	Các khoản đầu tư (kê chi tiết) Investments	2205	18,396,719,992,200	15,099,156,975,050	142.48%
	Cổ phiếu niêm yết Listed shares	2205.1	18,396,719,992,200	15,099,156,975,050	142.48%
	Cổ phiếu chưa niêm yết Unlisted shares	2205.2			
	Trái phiếu Bonds	2205.3			
	Chứng chỉ tiền gửi Certificates of Deposit	2205.4			
	Hợp đồng tiền gửi có kỳ hạn trên ba (03) tháng Deposit with term over three (03) months	2205.5			
	Quyền mua chứng khoán Investment - Rights	2205.6			
	Hợp đồng tương lai chỉ số Index future contracts	2205.7			
	Đầu tư khác Other Investments	2205.8			



Handwritten signature

I.3	Thu từ cho thuê bất động sản đầu tư (không áp dụng) Receivables from rental of investment property (not applicable)				
I.4	Cổ tức, trái tức được nhận Dividend, Coupon Receivables	2206	3,124,341,555		55.19%
	Phải thu cổ tức Dividend receivables	2206.1	3,124,341,555		55.19%
	Phải thu trái tức Coupon receivables	2206.2			
I.5	Lãi được nhận Interest receivables	2207			
	Phải thu lãi tiền gửi có kỳ hạn dưới 3 tháng Interest receivable from deposit with term less than three (03) months	2207.1			
	Phải thu lãi tiền gửi có kỳ hạn trên 3 tháng Interest receivables from deposit with term more than three (03) months	2207.2			
	Phải thu lãi chứng chỉ tiền gửi Interest receivable from Certificates of Deposits	2207.3			
I.6	Tiền bán bất động sản chờ thu (không áp dụng) Real Estate Proceeds Receivables (not applicable)	2209			
I.7	Tiền bán chứng khoán chờ thu Securities Trading Receivables	2208	59,800,000,000	417,249,470,000	138.89%
I.8	Các khoản phải thu khác Other receivables	2210			
	Dự phòng giảm giá tài sản nhận thế chấp Impairment of devaluation of assets as pledge	2210.1			
	Dự phòng nợ phải thu khó đòi Provision for doubtful debt	2210.2			
	Các khoản khác Others	2210.3			
I.9	Các tài sản khác Other assets	2211			
	Phải thu cho khoản cổ phiếu hạn chế chờ mua Receivable from AP/Investors on securities on hold	2211.1			
	Trả trước phí đăng ký chứng khoán tại VSD Prepaid expense for security registration at VSD	2211.2			
	Trả trước giá dịch vụ đăng ký niêm yết gửi HOSE Prepaid expense for listed registration at HOSE	2211.3			
	Trả trước giá dịch vụ quản lý niêm yết gửi HOSE Prepaid expense for listed management at HOSE	2211.4			
	Trả trước lệ phí cấp giấy chứng nhận hoạt động Quỹ ETF Prepaid expense for Prepaid expense for Register fee for ETF operation to SSC	2211.5			
I.10	TỔNG TÀI SẢN TOTAL ASSETS	2212	18,631,901,924,420	15,888,175,411,621	143.30%
II	Nợ Liabilities	2213			
II.1	Tiền phải thanh toán mua bất động sản (không áp dụng) Real Estate Trading Payables (not applicable)				
II.2	Tiền phải thanh toán mua chứng khoán Securities Trading Payables	2214		246,962,365,000	
II.3	Các khoản phải trả khác Other payables	2215	41,452,731,932	33,549,241,796	233.24%
	Phải trả nhà đầu tư Payables to investors	2215.1	22,874,746,595	16,067,821,000	576.32%
	Phải trả cho nhà đầu tư về mua chứng chỉ quỹ Payables to investors for subscription	2215.1.1	22,374,909,429	16,062,223,000	
	Phải trả nhà đầu tư trên cổ tức đã thu Payables to investors for collected dividend	2215.1.2			
	Phải trả cho Nhà đầu tư về mua lại Chứng chỉ quỹ Redemption payable to investors	2215.1.3	499,837,166	5,598,000	12.59%

5 -
 NG
 H
 T
 AN
 NG
 Ồ PH
 LÝ QU
 GON C
 VIỆT
 T. P

Phu

Thuế và các khoản phải nộp Nhà nước Taxes Payables and obligations to the State Budget	2215.2				
Phải trả phí phát hành, mua lại chứng chỉ quỹ cho Đại lý phân phối và Công ty quản lý quỹ Subscription and Redemption fee payable to distributors and Fund Management Company	2215.3				
Phải trả phí cho các Đại lý phân phối về mua bán Chứng chỉ quỹ Subscription and Redemption fee payable to distributors	2215.3.1				
Phải trả phí cho Công ty quản lý quỹ về mua bán Chứng chỉ quỹ Subscription and Redemption fee payable to fund management company	2215.3.2				
Phải trả thu nhập cho nhà đầu tư Profit distribution payables	2215.4				
Phải trả thù lao ban đại diện quỹ Remuneration Payable to Fund's Board of Representatives	2215.5	12,596,719	11,958,863	99.01%	
Phải trả phí quản lý cho công ty quản lý quỹ Management fee payable	2215.6	10,543,249,615	10,445,733,140	127.65%	
Phải trả phí quản trị quỹ Fund Administration fee payable	2215.7	289,939,363	287,257,661	127.65%	
Phải trả phí giám sát Supervisory service fee payable	2215.8	579,878,728	574,515,322	127.65%	
Phí giao dịch Transaction fee	2215.9	89,700,000	777,032,129	102.74%	
Phải trả phí môi giới Broker fee payable	2215.9.1	89,700,000	777,032,129	102.74%	
Phải trả phí thanh toán bù trừ chứng khoán Clearing settlement fee payables	2215.9.2				
Trích trước phí lưu ký tài sản Quỹ ETF Accrued expenses for Custodian services	2215.10	276,881,239	279,843,328	130.98%	
Phí dịch vụ lưu ký - bảo quản tài sản Custodian service - Safe Custody Fee	2215.10.1	263,581,239	261,143,328	127.65%	
Phí dịch vụ lưu ký - giao dịch chứng khoán Custodian service - Transaction fee	2215.10.2	13,300,000	18,700,000	271.43%	
Phí dịch vụ lưu ký - phí VSD Custodian service - VSD fee	2215.10.3				
Phí dịch vụ lưu ký - phí VSD về quản lý vị thế và tài sản ký quỹ cho các hợp đồng phái sinh Custodian service - VSD fee for position and margin management of index future contracts	2215.10.4				
Phải trả phí kiểm toán Audit fee payable	2215.11	68,460,282	164,246,582	150.44%	
Phải trả phí họp đại hội thường niên General meeting expense payable	2215.12				
Phải trả phí báo cáo thường niên Annual report expense payable	2215.13				
Phải trả phí dịch vụ đại lý chuyển nhượng Transfer Agency fee payable	2215.14	11,000,000	5,500,000	100.00%	
Dự chi phí cung cấp dịch vụ tính giá trị tài sản ròng tham chiếu (INAV) cho HOSE Accrued expense for payable to HOSE for INAV calculation	2215.15	3,050,560,045	2,391,606,946	158.18%	
Dự chi phí cấp quyền sử dụng chỉ số cho HOSE Accrued expense for payable to HOSE for Index usage	2215.16	2,440,448,036	1,913,285,556	158.18%	
Dự chi phí dịch vụ tạo lập thị trường Accrued expense for market maker services	2215.17	1,209,897,305	625,067,264	148.34%	
Phải trả khác Other payable	2215.18	5,374,005	5,374,005	100.00%	
Phải trả phí báo giá Price feed fee payable	2215.18.1				
Trích trước phí công tác, họp của Ban đại diện Accrued expenses for Fund's Board of Representatives travelling, meeting	2215.18.2				

982
ANG
CỔ PHẦN
NGHỆ
NHÀ
CHÍNH

T
Y
IN
ĐẦU
APITA
AM
HỒ C

Handwritten signature

	Trích trước phí quản lý thường niên trả UBCKNN Accrued expenses for annual fee pay to SSC	2215.18.3	5,374,005	5,374,005	100.00%
	Trích trước phí đăng ký chứng khoán tại VSD Accrued expense for security registration at VSD	2215.18.4			
	Lệ phí cấp giấy chứng nhận hoạt động quỹ ETF trả UBCKNN Register fee for ETF operation payable to SSC	2215.18.5			
	Phí dịch vụ đăng ký chứng khoán trả VSD Security register fee payable to VSD	2215.18.6			
	Phải trả, phải nộp khác Other payables	2215.18.7			
	Chi phí phải trả khác của công ty QLQ Other expenses	2215.18.8			
	Vay ngắn hạn Short-term loans	2215.19			
	Gốc khoản vay ngắn hạn Short-term loans Principal	2215.19.1			
	Trích trước lãi vay ngắn hạn Accrued Interest Expense	2215.19.2			
II.4	TỔNG NỢ TOTAL LIABILITIES	2216	41,452,731,932	280,511,606,796	115.44%
	Tài sản ròng của Quỹ (= I.10 - II.4) Net Asset Value (= I.10 - II.4)	2217	18,590,449,192,488	15,607,663,804,825	143.37%
	Tổng số chứng chỉ quỹ đang lưu hành Total Outstanding Fund Certificates	2218	660,300,000	547,700,000	125.53%
	Giá trị tài sản ròng trên một chứng chỉ quỹ (III/V) Net asset value per Fund certificate (III/V)	2219	28,154.54	28,496.73	114.21%

Đại diện có thẩm quyền của Ngân hàng giám sát
Authorised Representative of Supervisory Bank



[Handwritten signature]

NGÂN HÀNG TMCP NGOẠI THƯƠNG VIỆT NAM-CN TP.HCM
Phó Trưởng Phòng DVKHTC2
Ngô Thùy Dương

Đại diện có thẩm quyền của Công ty quản lý quỹ
Authorised Representative of Fund Management Company



[Handwritten signature]

CTCP QUẢN LÝ QUỸ ĐẦU TƯ DRAGON CAPITAL VIỆT NAM
Giám đốc điều hành Nghiệp vụ hỗ trợ đầu tư
Nguyễn Minh Đăng Khánh






Phụ lục XXVI. Mẫu báo cáo về hoạt động của Quỹ
Appendix XXVI. Report on Fund's Activities

(Ban hành kèm theo Thông tư số 98/2020/TT-BTC ngày 16 tháng 11 năm 2020 của Bộ trưởng Bộ Tài về hướng dẫn hoạt động và quản lý quỹ đầu tư chứng khoán)
(Issued in association with Circular 98/2020/TT-BTC dated 16 November 2020 of the Minister of Finance on guiding the operation and management of the securities investment funds)

BÁO CÁO VỀ HOẠT ĐỘNG ĐẦU TƯ
REPORT ON INVESTMENT ACTIVITIES


Tháng 05 năm 2022 / May 2022

1 Tên quỹ:	QUỸ ETF DCVFMVN DIAMOND
Fund name:	DCVFMVN DIAMOND ETF
2 Tên Công ty quản lý quỹ:	CTCP Quản lý Quỹ Đầu Tư Dragon Capital Việt Nam
Fund Management Company:	Dragon Capital Vietfund Management Joint Stock Company
3 Ngân hàng giám sát:	Ngân hàng TMCP Ngoại Thương Việt Nam-CN TP.HCM
Supervising bank:	Joint Stock Commercial Bank for Foreign Trade of Vietnam-HCMC Branch
4 Ngày lập báo cáo:	06/06/2022
Reporting Date:	6-Jun-2022

A. BÁO CÁO CHUNG VỀ HOẠT ĐỘNG ĐẦU TƯ CỦA QUỸ/GENERAL INFORMATION ON FUND'S INVESTMENT ACTIVITIES
II. BÁO CÁO KẾT QUẢ HOẠT ĐỘNG / PROFIT AND LOSS REPORT

Đơn vị tính/Currency: VND

STT No	Chỉ tiêu Indicators	Mã chỉ tiêu Code	Tại ngày 31 tháng 05 năm 2022 As at 31 May 2022	Tại ngày 30 tháng 04 năm 2022 As at 30 Apr 2022	Lũy kế từ đầu năm Accumulated figure from the beginning of the year
I	Thu nhập từ hoạt động đầu tư Income from Investment Activities	2220	3,168,106,812	15,048,374,674	29,093,254,093
1	Thu từ bất động sản cho thuê (không áp dụng) Income from rental property (not applicable)				
2	Cổ tức, trái tức được nhận Dividend, Coupon	2221	3,124,341,555	15,015,832,000	28,952,310,355
	Cổ tức được nhận Dividend received	2221.1	3,124,341,555	15,015,832,000	28,952,310,355
	Trái tức được nhận Coupon received	2221.2			
3	Lãi được nhận Income from Interest	2222	43,765,257	32,542,674	140,943,738
	Lãi tiền gửi ngân hàng Income from Bank Deposit	2222.1	43,765,257	32,542,674	140,943,738
	Lãi chứng chỉ tiền gửi Interest from Certificates of Deposit	2222.2			
4	Các khoản thu nhập khác Other income	2223			
	Thu nhập khác về đầu tư Other investment income	2223.1			
	Thu nhập khác Other income	2223.2			
	Chi phí dự phòng nợ phải thu khó đòi về cổ tức, tiền lãi và xử lý tổn thất nợ phải thu khó đòi về cổ tức, tiền lãi Provision expense for bad debts from dividends, interest income and written off bad debts from dividends, interest income	2223.3			
II	Chi phí Expense	2224	14,477,513,982	14,602,290,246	66,611,960,648
1	Chi phí quản lý trả cho công ty quản lý quỹ Management Fee paid to Fund Management Company	2225	10,543,249,615	10,445,733,140	48,808,960,729
2	Chi phí lưu ký, giám sát trả cho Ngân hàng Giám sát Custody, Supervising Fees paid to Supervising Bank	2226	916,850,752	910,331,981	4,262,663,444
	Phí dịch vụ lưu ký - bảo quản tài sản Custodian service - Safe Custody Fee	2226.1	263,581,239	261,143,328	1,220,224,019
	Phí dịch vụ lưu ký - giao dịch chứng khoán Custodian service - Transaction fee	2226.2	2,400,000	4,600,000	15,200,000
	Phí dịch vụ lưu ký - phí VSD Custodian service - VSD fee	2226.3	70,990,785	70,073,331	342,746,585
	Phí giám sát Supervisory fee	2226.4	579,878,728	574,515,322	2,684,492,840
	Phí dịch vụ lưu ký - phí VSD về quản lý vị thế và tài sản ký quỹ cho các hợp đồng phái sinh Custodian service - VSD fee for position and margin management of index future contracts	2226.5			



Handwritten signature

3	Chi phí quản trị quỹ và các chi phí khác mà công ty quản lý quỹ trả cho tổ chức cung cấp dịch vụ có liên quan (nếu có) Fund Administration Fee and other fees paid to relevant Fund's services providers	2227	2,066,384,983	2,092,969,903	9,983,275,292
	<i>Chi phí dịch vụ quản trị Quỹ</i> Fund Administration Fee	2227.1	289,939,363	287,257,661	1,342,246,420
	<i>Chi phí dịch vụ Đại lý Chuyển nhượng</i> Transfer Agency Fee	2227.2	5,500,000	5,500,000	27,500,000
	<i>Phí cung cấp dịch vụ tính giá trị tài sản ròng tham chiếu (iNAV) trả cho HOSE</i> Expenses payable to HOSE for iNAV calculation	2227.3	658,953,099	652,858,322	3,050,560,045
	<i>Phí cấp quyền sử dụng chỉ số trả cho HOSE</i> Expenses payable to HOSE for Index usage	2227.4	527,162,480	522,286,656	2,440,448,036
	<i>Phí dịch vụ tạo lập thị trường</i> Expenses payable for market marker service	2227.5	584,830,041	625,067,264	3,122,520,791
4	Chi phí dịch vụ quản lý bất động sản (không áp dụng) Real Estate Management Service fee (not applicable)				
5	Chi phí dịch vụ định giá bất động sản (không áp dụng) Real estate valuation service fees (not applicable)				
6	Chi phí kiểm toán trả cho tổ chức kiểm toán Audit fee	2228	14,013,700	13,561,646	68,260,282
7	Chi phí dịch vụ tư vấn pháp lý, dịch vụ báo giá và các dịch vụ hợp lý khác, thù lao trả cho ban đại diện quỹ Legal consultancy expenses, price quotation fee, other valid expenses, remuneration payable to fund representative board	2229	9,637,856	9,739,717	48,596,719
	<i>Thù lao trả cho ban đại diện quỹ</i> Remuneration for Fund's Board of Representatives	2229.1	9,637,856	9,739,717	48,596,719
	<i>Chi phí cung cấp báo giá chứng khoán</i> Price feed fee Expenses	2229.2			
	<i>Chi phí dịch vụ tư vấn pháp lý</i> Legal consultancy expenses	2229.3			
8	Chi phí dự thảo, in ấn, gửi bản cáo bạch, bản cáo bạch tóm tắt, báo cáo tài chính, xác nhận giao dịch, sao kê tài khoản và các tài liệu khác cho nhà đầu tư; chi phí công bố thông tin của quỹ; chi phí tổ chức họp đại hội nhà đầu tư, ban đại diện quỹ Fee for drafting, printing, distribution of prospectus, summarised prospectus, financial statements, transaction confirmations, account statements and other documents to investors; information disclosure fee; fee for organising annual general meeting, board of representatives meeting	2230	26,000,000		26,000,000
	<i>Chi phí họp Đại hội Quỹ</i> Meeting expense	2230.1	26,000,000		26,000,000
	<i>Phí báo cáo thường niên</i> Annual report expense	2230.2			
	<i>Chi phí họp, công tác của ban đại diện</i> Fund's Board of Representatives meeting, travelling expense	2230.3			
	<i>Chi phí công bố thông tin của Quỹ</i> Expenses for information disclosure of the Fund	2230.4			
	<i>Phí thiết kế, in ấn, gửi thư...</i> Designing, printing, posting... Expense	2230.5			
9	Chi phí liên quan đến thực hiện các giao dịch tài sản của quỹ Expenses related to execution of fund's asset transactions	2231	888,570,338	1,114,976,561	3,314,213,273
	<i>Chi phí môi giới</i> Brokerage fee expense	2231.1	888,570,338	1,114,976,561	3,314,213,273
	<i>Chi phí thanh toán bù trừ</i> Clearing settlement fee	2231.2			
10	Các loại chi phí khác Other expenses	2232	12,806,738	14,977,298	99,990,909
	<i>Chi phí thiết lập Quỹ</i> Set up Expenses	2232.1			
	<i>Phí niêm yết, phí đăng ký chứng khoán</i> Listing fee, registration fee	2232.2			30,000,000
	<i>Phí quản lý thường niên phải trả cho UBCKNN</i> Annual management fee paid to SSC	2232.3			
	<i>Phí ngân hàng</i> Bank charges	2232.4	4,806,738	4,977,298	27,990,909
	<i>Chi phí lãi vay</i> Borrowing Interest Expenses	2232.5			
	<i>Chi phí khác</i> Other Expenses	2232.6			

437-002
HANG
COPHA
ONG VIET N
NHANH
CHI MINH
P. HO C

T.C.P
JAU TU
PITAL
M
O CHI N

MMK

	Phí thực hiện quyền trả cho VSD Fee paid to VSD for getting the list of investors	2232.7			10,500,000
	Phí đăng ký niêm yết bổ sung trả VSD Additional registration fee pay for VSD	2232.8	8,000,000	10,000,000	31,500,000
III	Thu nhập ròng từ hoạt động đầu tư (= I - II) Net Income from Investment Activities (= I - II)	2233	(11,309,407,170)	446,084,428	(37,518,706,555)
IV	Lãi (lỗ) từ hoạt động đầu tư Gain / (Loss) from Investment Activities	2234	(46,755,339,853)	(775,149,073,854)	86,916,986,890
1	Lãi (lỗ) thực tế phát sinh từ hoạt động đầu tư hoặc chuyển nhượng bất động sản Realised Gain / (Loss) from disposal of investment or real estate transfer	2235	53,729,170,966	85,006,773,159	571,741,585,708
	Lãi (lỗ) bán các khoản đầu tư Realized gain (losses) from sales investments	2235.1	26,348,702,043	62,346,219,272	250,311,910,650
	Lãi (lỗ) trong giao dịch hoán đổi chứng chỉ quỹ Realized gain (losses) from exchange trade fund certificate	2235.2	18,233,457,326	22,056,138,887	308,040,638,461
	Lãi (lỗ) giao dịch chứng khoán hạn chế trong giao dịch hoán đổi chứng chỉ quỹ Realized gain (losses) from restricted securities transaction	2235.3	9,147,011,597	604,415,000	13,389,036,597
2	Thay đổi về giá trị của các khoản đầu tư trong kỳ Unrealised Gain / (Loss) due to market price	2236	(100,484,510,819)	(860,155,847,013)	(484,824,598,818)
V	Thay đổi của giá trị tài sản ròng của Quỹ do các hoạt động đầu tư trong kỳ (III + IV) Change of Net Asset Value of the Fund due to investment activities during the period (= III + IV)	2237	(58,064,747,023)	(774,702,989,426)	49,398,280,335
VI	Giá trị tài sản ròng đầu kỳ Net Asset Value at the beginning of period	2238	15,607,663,804,825	15,486,009,740,868	13,791,745,107,213
VII	Thay đổi giá trị tài sản ròng của Quỹ trong kỳ Change of Net Asset Value of the Fund during the period	2239	2,982,785,387,663	121,654,063,957	4,798,704,085,275
	Trong đó: In which:	2240			
1	Thay đổi giá trị tài sản ròng của Quỹ do các hoạt động đầu tư trong kỳ Change of Net Asset Value due to investment activities during the period	2241	(58,064,747,023)	(774,702,989,426)	49,398,280,335
2	Thay đổi giá trị tài sản ròng của Quỹ do việc chi trả lợi tức/cổ tức của Quỹ cho các nhà đầu tư trong kỳ Change of Net Asset Value due to dividends payment to investors during the period				
3	Thay đổi giá trị tài sản ròng do phát hành thêm/mua lại chứng chỉ quỹ Change of Net Asset Value due to subscription/redemption during the period	2242	3,040,850,134,686	896,357,053,383	4,749,305,804,940
	Thay đổi giá trị tài sản ròng do phát hành thêm Chứng chỉ Quỹ Change of Net Asset Value due to subscription during the period	2242.1	3,143,653,906,972	971,944,750,595	5,937,420,116,197
	Thay đổi giá trị tài sản ròng do mua lại Chứng chỉ Quỹ Change of Net Asset Value due to redemption during the period	2242.2	(102,803,772,286)	(75,587,697,212)	(1,188,114,311,257)
VIII	Giá trị tài sản ròng cuối kỳ Net Asset Value at the end of period	2243	18,590,449,192,488	15,607,663,804,825	18,590,449,192,488
IX	Lợi nhuận bình quân năm (chỉ áp dụng đối với báo cáo năm) Average annual profit (only applicable to annual report)	2244			
	Tỷ suất lợi nhuận bình quân năm (chỉ áp dụng đối với báo cáo năm) Average annual rate of return (only applicable to annual report)	2245			

Đại diện có thẩm quyền của Ngân hàng giám sát
Authorised Representative of Supervisory Bank

NGÂN HÀNG TMCP NGOẠI THƯƠNG VIỆT NAM-CN TP.HCM
Phó Trưởng Phòng DVKHTC2
Ngô Thủy Dương

Đại diện có thẩm quyền của Công ty quản lý quỹ
Authorised Representative of Fund Management Company

CTCP QUẢN LÝ QUỸ ĐẦU TƯ DRAGON CAPITAL VIỆT NAM
Giám đốc điều hành Nghiệp vụ hỗ trợ đầu tư
Nguyễn Minh Đăng Khánh



Phụ lục XXVI. Mẫu báo cáo về hoạt động của Quỹ
Appendix XXVI. Report on Fund's Activities
(Ban hành kèm theo Thông tư số 98/2020/TT-BTC ngày 16 tháng 11 năm 2020 của Bộ trưởng Bộ Tài về hướng dẫn hoạt động và quản lý quỹ đầu tư chứng khoán)
(Issued in association with Circular 98/2020/TT-BTC dated 16 November 2020 of the Minister of Finance on guiding the operation and management of the securities investment funds)

BÁO CÁO VỀ HOẠT ĐỘNG ĐẦU TƯ REPORT ON INVESTMENT ACTIVITIES

Tại ngày 31 tháng 05 năm 2022 / As at 31 May 2022

- | | |
|-----------------------------------|--|
| 1 Tên quỹ: | DCVMVN DIAMOND ETF |
| Fund name: | DCVMVN DIAMOND ETF |
| 2 Tên Công ty quản lý quỹ: | CTCP Quản lý Quỹ Đầu Tư Dragon Capital Việt Nam |
| Fund Management Company: | Dragon Capital Vietfund Management Joint Stock Company |
| 3 Tên ngân hàng giám sát: | Ngân hàng TMCP Ngoại Thương Việt Nam-CN TP.HCM |
| Supervising bank: | Joint Stock Commercial Bank for Foreign Trade of Vietnam-HCMC Branch |
| 4 Ngày lập báo cáo: | 06/06/2022 |
| Reporting Date: | 6-Jun-2022 |

A. BÁO CÁO CHUNG VỀ HOẠT ĐỘNG ĐẦU TƯ CỦA QUỸ/ GENERAL INFORMATION ON FUND'S INVESTMENT ACTIVITIES III. BÁO CÁO DANH MỤC ĐẦU TƯ/ INVESTMENT PORTFOLIO REPORT

Đơn vị tính/Currency: VND

STT No.	Loại tài sản (nêu chi tiết) Asset types	Mã chi tiêu Code	Số lượng Quantity	Giá thị trường hoặc giá trị hợp lý tại ngày báo cáo Market price	Tổng giá trị Total value	Tỷ lệ %/Tổng giá trị tài sản của quỹ %/Total asset value of the Fund
I	Bất động sản đầu tư (không áp dụng) Real estate investment (not applicable)					
II	Cổ phiếu niêm yết, đăng ký giao dịch, chứng chỉ quỹ Listed shares, trading registration shared, listed fund certificates	2246				
1	ACB	2246.1	38,603,393	31,550	1,217,937,049,150	6.54%
2	CTD	2246.2	979,160	54,400	53,266,304,000	0.29%
3	CTG	2246.3	5,864,115	27,900	163,608,808,500	0.88%
4	DHC	2246.4	746,600	70,800	52,859,280,000	0.28%
5	EIB	2246.5	4,371,900	33,200	145,147,080,000	0.78%
6	FPT	2246.6	26,706,812	109,900	2,935,078,638,800	15.75%
7	GMD	2246.7	8,537,350	55,800	476,384,130,000	2.56%
8	KDH	2246.8	8,660,202	42,050	364,161,494,100	1.95%
9	MBB	2246.9	36,486,434	27,750	1,012,498,543,500	5.43%
10	MSB	2246.10	22,622,806	20,500	463,767,523,000	2.49%
11	MSB	2246.11	21,341,520	144,900	3,092,386,248,000	16.60%
12	MWG	2246.12	3,799,788	47,750	181,439,877,000	0.97%
13	NLG	2246.13	6,661,000	19,900	132,553,900,000	0.71%
14	OCB	2246.14	22,921,328	114,900	2,633,660,587,200	14.14%
15	PNJ	2246.15	21,114,284	90,500	1,910,842,702,000	10.26%
16	REE	2246.16	38,191,800	37,150	1,418,825,370,000	7.62%
17	TCB	2246.17	442,600	60,200	26,644,520,000	0.14%
18	TCM	2246.18	15,628,025	32,350	505,566,608,750	2.71%
19	TPB	2246.19	12,650,104	26,800	339,022,787,200	1.82%
20	VIB	2246.20	41,002,211	31,000	1,271,068,541,000	6.82%
	VPB				18,396,719,992,200	98.74%
	Tổng Total	2247				
III	Cổ phiếu chưa niêm yết, đăng ký giao dịch, chứng chỉ quỹ không niêm yết Unlisted shares, trading registration, unlisted fund certificates	2248				

ZMM

	Tổng Total	2249			
	Tổng các loại cổ phiếu Total shares	2250		18,396,719,992,200	98.74%
IV	Trái phiếu Bonds	2251			
	Tổng Total	2252			
V	Các loại chứng khoán khác Other securities	2253			
1	Quyền mua chứng khoán Investments - Rights	2253.1			
2	Chi tiết loại hợp đồng phái sinh(*) Index future contracts	2253.2			
	Tổng Total	2254			
	Tổng các loại chứng khoán Total investment	2255		18,396,719,992,200	98.74%
VI	Các tài sản khác Other assets	2256			
1	Cổ tức được nhận Dividend receivables	2256.1		3,124,341,555	0.02%
2	Lãi trái phiếu được nhận Bond coupon receivables	2256.2			
3	Lãi tiền gửi được nhận Interest receivables from deposits	2256.3			
4	Tiền bán chứng khoán chờ thu (kê chi tiết) Receivables from investments sold but not yet settled (in details)	2256.4		59,800,000,000	0.32%
5	Phải thu NĐT liên quan đến chứng khoán mua hộ Receivable on securities buying on behalf of AP/investors	2256.5			
6	Phải thu khác Other receivables	2256.6			
7	Trả trước phí đăng ký chứng khoán tại VSD Prepaid expense for security registration at VSD	2256.7			
8	Trả trước phí đăng ký niêm yết cho HOSE Prepaid expense for listed registration at HOSE	2256.8			
9	Trả trước giá dịch vụ quản lý niêm yết cho HOSE Prepaid expense for listed management at HOSE	2256.9			
10	Trả trước lệ phí cấp giấy chứng nhận hoạt động Quỹ ETF Prepaid expense for Register fee for ETF operation payable to SSC	2256.10			
	Tổng Total	2257		62,924,341,555	0.34%
VII	Tiền Cash	2258			
1	Tiền, tương đương tiền Cash, Cash Equivalents	2258.1		172,257,590,665	0.92%
	Tiền mặt Cash	2258.1.1			
	Tiền gửi ngân hàng cho hoạt động của Quỹ Cash at bank for Fund's operation	2258.1.2		172,257,590,665	0.92%
	Tiền gửi ngân hàng có kỳ hạn dưới 3 tháng Deposits with term less than three (03) months	2258.1.3			
2	Tiền gửi ngân hàng có kỳ hạn trên 3 tháng Deposits with term over three (03) months	2258.2			
3	Chứng chỉ tiền gửi Certificates of deposit	2260			
4	Công cụ chuyển nhượng... Transferable instruments...	2261			
	Tổng Total	2262		172,257,590,665	0.92%
VIII	Tổng giá trị danh mục Total value of portfolio	2263		18,631,901,924,420	100.00%

Ghi chú:

(*) Tổng giá trị thị trường của hợp đồng phái sinh được trình bày ở trên là giá trị chênh lệch giữa giá trị cam kết và giá trị thị trường. Chi tiết chênh lệch giữa giá trị cam kết và giá trị thị trường như sau:



45 -
CÔNG
CỔ PH
V LỸ QU
AGON
VIỆT
T.P

Handwritten signature

STT	Mã	Số lượng	Giá trị thị trường/ 1 hợp đồng (100,000 VND)	Tổng giá trị thị trường	Tổng giá trị cam kết	Chênh lệch giữa giá trị cam kết và giá trị thị trường
-----	----	----------	--	-------------------------	----------------------	---

Đại diện có thẩm quyền của Ngân hàng giám sát
 Authorised Representative of Supervisory Bank



NGÂN HÀNG TMCP NGOẠI THƯƠNG VIỆT NAM-CN TP.HCM
 Phó Trưởng phòng DVKHTC2
 Ngô Thùy Dương

Đại diện có thẩm quyền của Công ty quản lý quỹ
 Authorised Representative of Fund Management Company



CTCP QUẢN LÝ QUỸ ĐẦU TƯ DRAGON CAPITAL VIỆT NAM
 Giám đốc điều hành Nghiệp vụ hỗ trợ đầu tư
 Nguyễn Minh Đăng Khánh





(Ban hành kèm theo Thông tư số 98/2020/TT-BTC ngày 16 tháng 11 năm 2020 của Bộ trưởng Bộ Tài và hướng dẫn hoạt động và quản lý quỹ đầu tư chứng khoán
(Issued in association with Circular 98/2020/TT-BTC dated 16 November 2020 of the Minister of Finance on guiding the operation and management of the securities investment funds)

BÁO CÁO HOẠT ĐỘNG ĐẦU TƯ CỦA QUỸ ETF
REPORT ON EXCHANGE TRADED FUND'S INVESTMENT ACTIVITIES

Tháng 05 năm 2022 / May 2022

CTCP Quỹ Đầu Tư Dragon Capital Việt Nam
Dragon Capital Vietfund Management Joint Stock Company
Ngân hàng TMCP Ngoại thương Việt Nam - CN TP.HCM
Joint Stock Commercial Bank for Foreign Trade of Vietnam - HCMC Branch
Quỹ ETF DCVFMVN Diamond (FUEVFVND)
DCVFMVN Diamond ETF (FUEVFVND)

- 1 Tên Công ty quản lý quỹ:
Fund Management Company:
- 2 Tên ngân hàng giám sát:
Supervising bank:
- 3 Tên Quỹ:
- 4 Ngày lập báo cáo:

BÁO CÁO CHUNG VỀ HOẠT ĐỘNG ĐẦU TƯ CỦA QUỸ/GENERAL INFORMATION ON FUND'S INVESTMENT ACTIVITIES
BÁO CÁO VỀ GIAO DỊCH TÀI SẢN / REPORT OF ASSET TRANSACTIONS

STT No.	Nội dung hoạt động (nếu chi tiết theo mục tiêu và đối tác) Description	Mã chỉ tiêu Code	Đối tác Counterparty	Mục tiêu/Tài sản đảm bảo Collateral	Kỳ hạn Term	Giá trị khoản vay hoặc khoản cho vay Amount	Thời điểm giao dịch As at transaction date		Thời điểm báo cáo As at reporting date	
							Ngày tháng năm Date	Tỷ lệ giá trị hợp đồng/ giá trị tài sản ròng của quỹ Balance/NAV	Ngày tháng năm Date	Tỷ lệ giá trị hợp đồng/ giá trị tài sản ròng của quỹ Balance/NAV
I	Các khoản vay tiền (nếu chi tiết từng hợp đồng) Borrowings (detail by each contract)									
I	Tổng giá trị các khoản vay tiền/giá trị tài sản ròng Borrowings/NAV									
II	Hợp đồng Repo (nếu chi tiết từng hợp đồng) Repo contract (detail by each contract)									
II	Tổng giá trị các hợp đồng Repo/giá trị tài sản ròng Total value of Repo contracts/NAV									
A	Tổng giá trị các khoản vay/giá trị tài sản ròng (=I+II) Total Borrowings, Repo/NAV (=I+II)									
III	Cho vay chứng khoán (nếu chi tiết từng hợp đồng) Securities lending (detail by each contract)									
III	Tổng giá trị các hợp đồng/giá trị tài sản ròng Total contract value/NAV									
4	Hợp đồng Reverse Repo (nếu chi tiết từng hợp đồng) Reverse Repo contract (Detail by each contract)									
IV	Tổng giá trị các hợp đồng/giá trị tài sản ròng Total contract value/NAV									
B	Tổng giá trị các khoản cho vay/giá trị tài sản ròng (=III + IV) Total Loans/NAV (=III+IV)									

Đại diện có thẩm quyền của Ngân hàng giám sát
Authorised Representative of Supervisory Bank
CHI NHÁNH
TP. HỒ CHÍ MINH
CỘNG HÒA XÃ HỘI CHỦ NGHĨA VIỆT NAM

Đại diện có thẩm quyền của Công ty quản lý quỹ
Authorised Representative of Fund-Management Company
CỔ PHẦN
QUẢN LÝ QUỸ ĐẦU TƯ
DRAGON CAPITAL
VIỆT NAM
TP. HỒ CHÍ MINH

NGÂN HÀNG TMCP NGOẠI THƯƠNG VIỆT NAM - CN TP.HCM
Phó Trưởng Phòng DVKHTC2
Ngô Thủy Dương

CTCP Quản Lý Quỹ Đầu Tư Dragon Capital Việt Nam
Giám đốc điều hành Nghiệp vụ hỗ trợ đầu tư
Nguyễn Minh Đăng Khánh



Phụ lục XXVI. Mẫu báo cáo về hoạt động của quỹ
Appendix XXVI. Report on Fund's Activities
(Ban hành kèm theo Thông tư số 98/2020/TT-BTC ngày 16 tháng 11 năm 2020 của Bộ trưởng Bộ Tài về hướng dẫn hoạt động và quản lý quỹ đầu tư chứng khoán)
(Issued in association with Circular 98/2020/TT-BTC dated 16 November 2020 of the Minister of Finance on guiding the operation and management of the securities investment funds)

BÁO CÁO VỀ HOẠT ĐỘNG ĐẦU TƯ REPORT ON INVESTMENT ACTIVITIES

Tháng 05 năm 2022 / May 2022

1 Tên quỹ:	QUỸ ETF DCVFMVN DIAMOND
Fund name:	DCVFMVN DIAMOND ETF
2 Tên Công ty quản lý quỹ:	CTCP Quản lý Quỹ Đầu Tư Dragon Capital Việt Nam
Fund Management Company:	Dragon Capital Vietfund Management Joint Stock Company
3 Ngân hàng giám sát:	Ngân hàng TMCP Ngoại Thương Việt Nam-CN TP.HCM
Supervising bank:	Joint Stock Commercial Bank for Foreign Trade of Vietnam-HCMC Branch
4 Ngày lập báo cáo:	06/06/2022
Reporting Date:	6-Jun-2022

A. BÁO CÁO CHUNG VỀ HOẠT ĐỘNG ĐẦU TƯ CỦA QUỸ/GENERAL INFORMATION ON FUND'S INVESTMENT ACTIVITIES V. MỘT SỐ CHỈ TIÊU KHÁC / OTHER INDICATORS

Đơn vị tính/Currency: VND

TT No.	Chi tiêu Indicators	Mã chỉ tiêu Code	Tháng 05 năm 2022 May 2022	Tháng 04 năm 2022 Apr 2022
I	Các chỉ tiêu về hiệu quả hoạt động Investment performance indicators (*)	2264		
1	Tỷ lệ giá dịch vụ quản lý trả cho công ty quản lý quỹ/Giá trị tài sản ròng trung bình trong kỳ (%)	2265	0.82%	0.79%
2	Tỷ lệ giá dịch vụ lưu ký, giám sát trả cho NHGS/Giá trị tài sản ròng trung bình trong kỳ (%)	2266	0.07%	0.07%
3	Tỷ lệ chi phí dịch vụ quản lý quỹ và các chi phí khác mà công ty quản lý quỹ trả cho tổ chức cung cấp dịch vụ có liên quan/Giá trị tài sản ròng trung bình trong kỳ (%)	22661	0.16%	0.16%
4	Chi phí kiểm toán trả cho tổ chức kiểm toán (nếu phát sinh)/Giá trị tài sản ròng trung bình trong kỳ (%)	2267	0.00%	0.00%
5	Chi phí trả cho tổ chức quản lý bất động sản/ Giá trị tài sản ròng trung bình trong kỳ (%) (không áp dụng)			
6	Chi phí trả cho doanh nghiệp thẩm định giá bất động sản/ Giá trị tài sản ròng trung bình trong kỳ (%) (không áp dụng)			
7	Chi phí dịch vụ tư vấn pháp lý, dịch vụ báo giá và các dịch vụ hợp lý khác, thù lao trả cho ban đại diện quỹ/Giá trị tài sản ròng trung bình trong kỳ (%)	2268	0.00%	0.00%
8	Tỷ lệ chi phí/Giá trị tài sản ròng trung bình trong kỳ (%) Operating expense over average NAV ratio (%)	2269	1.12%	1.10%
9	Tốc độ vòng quay danh mục trong kỳ (%) = (Tổng giá trị danh mục mua vào + tổng giá trị danh mục bán ra) / 2 / Giá trị tài sản ròng trung bình trong kỳ (%)	2270	22.91%	32.16%
10	Tỷ lệ thu nhập (tính cả thu nhập từ lãi, cổ tức, trái tức, chênh lệch giá/ Giá trị tài sản ròng (không áp dụng)			
II	Các chỉ tiêu khác Other indicators	2272		
1	Quy mô quỹ đầu kỳ Fund scale at the beginning of the period	2273	5,477,000,000,000	5,177,000,000,000
	Tổng giá trị chứng chỉ quỹ đang lưu hành đầu kỳ Total value of outstanding Fund Certificate at the beginning of period	2274	5,477,000,000,000	5,177,000,000,000
	Tổng số lượng chứng chỉ quỹ đang lưu hành đầu kỳ Total number of outstanding Fund Certificate at the beginning of period	2275	547,700,000	517,700,000
2	Thay đổi quy mô quỹ trong kỳ Change of Fund scale during the period	2276	1,126,000,000,000	300,000,000,000
	Thay đổi số lượng chứng chỉ quỹ trong kỳ Change of Number of Fund Certificates during the period	2277	112,600,000	30,000,000
	Thay đổi giá trị vốn trong kỳ (theo mệnh giá) Change in capital amount during the period (based on par value)	2278	1,126,000,000,000	300,000,000,000
	Số lượng chứng chỉ quỹ phát hành thêm trong kỳ Number of Fund Certificates subscribed during the period	2277.1	116,400,000	32,500,000
	Giá trị vốn thực huy động thêm trong kỳ (theo mệnh giá) Net subscription amount in period (based on par value)	2278.1	1,164,000,000,000	325,000,000,000
	Số lượng chứng chỉ quỹ mua lại trong kỳ Number of Fund Certificates redeemed during the period	2277.2	(3,800,000)	(2,500,000)
	Giá trị vốn thực thanh toán trong kỳ (theo mệnh giá) Net redemption amount in period (based on par value)	2278.2	(38,000,000,000)	(25,000,000,000)

[Handwritten signature]

3	Quy mô quỹ cuối kỳ Fund scale at the end of the period	2279	6,603,000,000,000	5,477,000,000,000
	Tổng giá trị chứng chỉ quỹ đang lưu hành cuối kỳ Total value of outstanding Fund Certificate at the end of the period	2280	6,603,000,000,000	5,477,000,000,000
	Tổng số lượng chứng chỉ quỹ đang lưu hành cuối kỳ Total number of outstanding Fund Certificate at the end of the period	2281	660,300,000	547,700,000
4	Tỷ lệ nắm giữ chứng chỉ quỹ của công ty quản lý quỹ và người có liên quan cuối kỳ	2282	0.00%	0.01%
5	Tỷ lệ nắm giữ chứng chỉ quỹ của 10 nhà đầu tư lớn nhất cuối kỳ Top 10 investors' ownership ratio at the end of the period	2283	61.52%	64.26%
6	Tỷ lệ nắm giữ chứng chỉ quỹ của nhà đầu tư nước ngoài cuối kỳ Foreign investors' ownership ratio at the end of the period	2284	91.27%	97.29%
7	Giá trị tài sản ròng trên một chứng chỉ quỹ cuối kỳ Net asset value per Fund Certificate at the end of period	2285	28,154.54	28,496.73
8	Giá trị thị trường trên một chứng chỉ quỹ cuối kỳ Market value per Fund Certificate at the end of period	2286	28,000	28,850
9	Số nhà đầu tư tham gia vào quỹ, kể cả giao dịch ký danh Number of investors of the Fund at the end of the period	2287	5,318	4,716

Ghi chú / Notes:

(*) Các chỉ tiêu từ 1 đến 7 của "Chỉ tiêu về hiệu quả hoạt động" đã được điều chỉnh để phản ánh số liệu trên cơ sở hoạt động tròn năm bằng cách nhân các chỉ tiêu này với 12 (đối với báo cáo tháng), 4 (đối với báo cáo quý), 2 (đối với báo cáo bán niên), 1 (đối với báo cáo năm).
All Indicator starting from number 1 to 7 of "Investment performance indicators" are annualized to reflect a rate that is based on a full year operation by multiplying these indicators with 12 (monthly report) or 4 (quarterly report) or 2 (semi-annual report) or 1 (annual report).

(**) Không tính đến giá trị cam kết của các hợp đồng tương lai chỉ số. Giá trị mua vào và bán ra của Quỹ không bao gồm giá trị giao dịch hoán đổi và giá trị giao dịch mua bán hộ của Quỹ cho các chứng khoán bị hạn chế theo quy định trong Bản cáo bạch của Quỹ.
Excluding the committed value of the Index Futures contracts. Value of purchase/sale transactions of the Fund does not include value of exchange tradings and value of purchase/sale on behalf of investors of restricted securities according to the Prospectus.

Đại diện có thẩm quyền của ngân hàng giám sát
Authorized Representative of Supervisory Bank



NGÂN HÀNG TMCP NGOẠI THƯƠNG VIỆT NAM-CN TP.HCM
Phó Trưởng phòng DVKHTC2
Ngô Thùy Dương

Đại diện có thẩm quyền của Công ty quản lý quỹ
Authorized Representative of Fund Management Company

CTCP QUẢN LÝ QUỸ ĐẦU TƯ DRAGON CAPITAL VIỆT NAM
Giám đốc điều hành Nghiệp vụ hỗ trợ đầu tư
Nguyễn Minh Đăng Khánh





DRAGON CAPITAL

Mẫu số B01 - ETF. Báo cáo thu nhập
Template B01 - ETF. Statement of Comprehensive Income
(Ban hành kèm theo Thông tư số 181/2015/TT-BTC ngày 13 tháng 11 năm 2015 của Bộ Tài chính hướng dẫn thành lập và quản lý quỹ hoán đổi danh mục)
(Issued in association with Circular 181/2015/TT-BTC dated 13 Nov 2015 guiding establishment and management of Exchange Traded Fund)

BÁO CÁO THU NHẬP
STATEMENT OF COMPREHENSIVE INCOME

Tháng 05 năm 2022 / May 2022

Tên Công ty quản lý quỹ:
Fund Management Company:
Tên ngân hàng giám sát:
Supervising bank:
Tên Quỹ:
Fund name:
Ngày lập báo cáo:
Reporting Date:

CTCP Quản lý Quỹ Đầu Tư Dragon Capital Việt Nam
Dragon Capital Vietfund Management Joint Stock Company
Ngân hàng TMCP Ngoại Thương Việt Nam-CN TP.HCM
Joint Stock Commercial Bank for Foreign Trade of Vietnam - HCMC Branch
QUỸ ETF DCVFMVN DIAMOND
DCVFMVN DIAMOND ETF
06/06/2022
6-Jun-2022

Đơn vị tính/Currency: VND

Chi tiêu Indicators	Mã số Code	Thuyết minh Note	NĂM 2022 YEAR 2022		NĂM 2021 YEAR 2021	
			Tháng 05 năm 2022 May 2022	Số lũy kế Year-to-date	Tháng 05 năm 2021 May 2021	Số lũy kế Year-to-date
I. THU NHẬP, DOANH THU HOẠT ĐỘNG ĐẦU TƯ INVESTMENT INCOME	01		(43,587,233,041)	116,010,240,983	1,701,101,559,650	3,661,280,690,903
1.1. Cổ tức, trái tức được chia Dividend, coupon income	02		3,124,341,555	28,952,310,355	5,660,695,356	13,219,604,156
Cổ tức được chia Dividend income	02.1		3,124,341,555	28,952,310,355	5,660,695,356	13,219,604,156
Trái tức được chia Coupon income	02.2					
1.2. Tiền lãi được nhận Interest income	03		43,765,257	140,943,738	65,317,144	323,715,169
Lãi tiền gửi ngân hàng Interest income from bank deposits	03.1		43,765,257	140,943,738	65,317,144	323,715,169
Lãi chứng chỉ tiền gửi Interest income from Certificates of Deposit	03.2					
1.3. Lãi (lỗ) thực tế phát sinh từ hoạt động đầu tư Realized gain (losses) from disposal investments	04		53,729,170,966	571,741,585,708	86,326,089,238	715,708,986,259
1.3.1. Lãi (lỗ) bán các khoản đầu tư Realized gain (losses) from sales investments	04.1		26,348,702,043	250,311,910,650	27,974,424,402	639,627,592,265
1.3.2. Lãi (lỗ) trong giao dịch hoán đổi chứng chỉ quỹ Realized gain (losses) from exchange trade fund certificate	04.2		18,233,457,326	308,040,638,461	58,351,664,836	76,081,393,994
1.3.3. Lãi (lỗ) giao dịch chứng khoán hạn chế trong giao dịch hoán đổi chứng chỉ quỹ Realized gain (losses) from restricted securities transaction	04.3		9,147,011,597	13,389,036,597		
1.4. Chênh lệch tăng, giảm đánh giá lại các khoản đầu tư chưa thực hiện Unrealized gain (losses) from investment revaluation	05		(100,484,510,819)	(484,824,598,818)	1,609,049,457,912	2,932,028,385,319
1.5. Doanh thu khác Other income	06					
1.6. Chênh lệch lãi, lỗ tỷ giá hối đoái đã và chưa thực hiện Realized and unrealized gain (losses) from foreign exchange	07					
1.7. Doanh thu khác về đầu tư Other investment income	08					
1.8. Dự phòng nợ phải thu và dự thu khó đòi về cổ tức, tiền lãi và xử lý tổn thất nợ phải thu khó đòi về cổ tức, tiền lãi Provision expense for bad debts from dividends, interest income and written off bad debts from dividends, interest income	09					
II. CHI PHÍ ĐẦU TƯ INVESTMENT EXPENSE	10		888,570,338	3,314,213,273	2,046,491,072	6,365,009,000

2.1. Chi phí giao dịch mua, bán các khoản đầu tư Expense for purchasing and selling investments	11	888,570,338	3,314,213,273	2,046,491,072	6,365,009,003
2.1.1 Phí môi giới Brokerage fee	11.1	888,570,338	3,314,213,273	2,046,491,072	6,365,009,003
2.1.2 Chi phí thanh toán bù trừ Clearing settlement fee	11.2				
2.2. Chi phí dự phòng nợ phải thu khó đòi và xử lý tổn thất phải thu khó đòi Provision expense	12				
2.3. Chi phí lãi vay Borrowing interest expense	13				
2.4. Chi phí dự phòng giảm giá tài sản nhận thế chấp và xử lý tổn thất các khoản đầu tư cho vay có tài sản nhận thế chấp Impairment expense for devaluation of assets received as pledge	14				
2.5. Chi phí đầu tư khác Other investments expense	15				
III. CHI PHÍ HOẠT ĐỘNG CỦA QUỸ OPERATING EXPENSE	20	13,588,943,644	63,297,747,375	10,760,145,520	38,944,890,087
3.1. Phí quản lý Quỹ ETF Management fee	20.1	10,543,249,615	48,808,960,729	8,259,649,158	30,855,846,316
3.2. Phí dịch vụ lưu ký tài sản Quỹ ETF Custodian fee	20.2	336,972,024	1,578,170,604	268,535,363	1,030,335,239
3.2.1 Phí dịch vụ lưu ký - bảo quản tài sản Custodian service - Safe Custody Fee	20.2.1	263,581,239	1,220,224,019	206,491,227	771,396,156
3.2.2 Phí dịch vụ lưu ký - giao dịch chứng khoán Custodian service - Transaction fee	20.2.2	2,400,000	15,200,000	4,100,000	25,900,000
3.2.3 Phí dịch vụ lưu ký - phí VSD Custodian service - VSD fee	20.2.3	70,990,785	342,746,585	57,944,136	233,039,083
3.2.4 Phí dịch vụ lưu ký - phí VSD về quản lý vị thế và tài sản ký quỹ cho các hợp đồng phái sinh Custodian service - VSD fee for position and margin management of index future contracts	20.2.4				
3.3. Phí dịch vụ giám sát Supervising fee	20.3	579,878,728	2,684,492,840	454,280,704	1,697,071,552
3.4. Phí dịch vụ quản trị Quỹ ETF Fund administrative fee	20.4	289,939,363	1,342,246,420	227,140,350	848,535,769
3.5. Phí dịch vụ Đại lý chuyển nhượng Transfer agent fee	20.5	5,500,000	27,500,000	5,500,000	27,500,000
3.6. Phí dịch vụ khác của Nhà cung cấp dịch vụ cho Quỹ ETF Other service fees	20.6	1,770,945,620	8,613,528,872	1,521,292,744	4,286,903,600
3.6.1 Phí cung cấp dịch vụ tính giá trị tài sản ròng tham chiếu (INAV) trả cho HOSE Accrual expenses payable to HOSE for INAV calculation	20.6.1	658,953,099	3,050,560,045	516,228,074	1,928,490,396
3.6.2 Phí cấp quyền sử dụng chỉ số trả cho HOSE Accrual expenses payable to HOSE for Index usage	20.6.2	527,162,480	2,440,448,036	412,982,458	1,542,792,319
3.6.3 Phí dịch vụ tạo lập thị trường Accrual expense for market maker service	20.6.3	584,830,041	3,122,520,791	592,082,212	815,620,885
3.7. Chi phí họp, Đại hội Nhà đầu tư Quỹ ETF Meeting and General Meeting expense	20.7	26,000,000	26,000,000		27,142,500
3.8. Chi phí kiểm toán Audit expense	20.8	14,013,700	68,260,282	9,342,470	45,506,869
3.9. Chi phí thanh lý tài sản Quỹ ETF Asset disposal expense	20.9				
3.10. Chi phí hoạt động khác Other operating expense	20.10	22,444,594	148,587,628	14,404,731	126,048,242
Thù lao ban đại diện Quỹ Remuneration of Fund's Board of Representatives	20.10.01	9,637,856	48,596,719	9,764,372	48,723,233
Chi phí công tác, họp của ban đại diện Fund's Board of Representatives travelling, meeting expense	20.10.02				
Chi phí báo cáo thường niên Annual report expense	20.10.03				
Chi phí cung cấp bảo giá chứng khoán Price feed fee Expenses	20.10.04				
Chi phí dịch vụ tư vấn pháp lý Legal consultancy expenses	20.10.05				
Chi phí thiết lập Quỹ Setup Expenses	20.10.06				
Phí quản lý thường niên trả UBCKNN Accrued fee payable to SSC	20.10.07				
Phí ngân hàng Bank charges	20.10.08	4,806,738	27,990,909	4,640,359	18,541,820
Chi phí công bố thông tin của Quỹ Expenses for information disclosure of the Fund	20.10.09				

					18,283,188
Phí thiết kế, in ấn, gửi thư... Designing, printing, posting... Expense	20.10.10			10,500,000	10,500,000
Phí thực hiện quyền trả cho VSD	20.10.11				
Fee paid to VSD for setting the list of investors	20.10.12	8,000,000		31,500,000	
Phí đăng ký niêm yết bổ sung trả VSD Additional registration fee pay for VSD	20.10.13			30,000,000	30,000,000
Phí niêm yết Listing fee expenses	20.10.14				
Chi phí khác Other expenses	23	(58,064,747,023)	49,398,280,335	1,688,294,923,058	3,615,970,791,813
IV. KẾT QUẢ HOẠT ĐỘNG ĐẦU TƯ GAIN (LOSSES) FROM INVESTMENT (23 = 01-10-20)	24				
V. KẾT QUẢ THU NHẬP VÀ CHI PHÍ KHÁC OTHER INCOME AND EXPENSE	24.1				
5.1. Thu nhập khác Other income	24.2				
5.2. Chi phí khác Other expense	30	(58,064,747,023)	49,398,280,335	1,688,294,923,058	3,615,970,791,813
VI. TỔNG LỢI NHUẬN KẾ TOÁN TRƯỚC THUẾ PROFIT BEFORE TAX (30=23+24)	31	42,419,763,796	534,222,879,153	79,245,465,146	683,942,406,494
6.1. Lợi nhuận/(lỗ) đã thực hiện Realized profit (losses)	32	(100,484,510,819)	(484,824,598,818)	1,609,049,457,912	2,932,028,385,319
6.2. Lợi nhuận/(lỗ) chưa thực hiện Unrealized profit (losses)	40				
VII. CHI PHÍ THUẾ TNDN CORPORATE INCOME TAX	41	(58,064,747,023)	49,398,280,335	1,688,294,923,058	3,615,970,791,813
VIII. LỢI NHUẬN KẾ TOÁN SAU THUẾ TNDN PROFIT AFTER TAX (41=30-40)					

Người lập biểu


(Ký, họ tên)



Vương Thị Trâm Anh

Kế toán trưởng

(Ký, họ tên)



Phạm Thanh Dũng



Giám đốc điều hành Nghiệp vụ hỗ trợ đầu tư
(Ký, họ tên, đóng dấu)

Nguyễn Minh Đăng Khánh

MINH A



Mẫu số B02 - ETF. Báo cáo tình hình tài chính
Template B02 - ETF. Statement of Financial Position

(Ban hành kèm theo Thông tư số 181/2015/TT-BTC ngày 13 tháng 11 năm 2015 của Bộ Tài chính hướng dẫn thành lập và quản lý quỹ hoán đổi danh mục)
(Issued in association with Circular 181/2015/TT-BTC dated 13 Nov 2015 guiding establishment and management of Exchange Traded Fund)

BÁO CÁO TÌNH HÌNH TÀI CHÍNH
STATEMENT OF FINANCIAL POSITION

Tại ngày 31 tháng 05 năm 2022 / As at 31 May 2022

Tên Công ty quản lý quỹ:
Fund Management Company:
Tên ngân hàng giám sát:
Supervising bank:
Tên Quỹ:
Fund name:
Ngày lập báo cáo:
Reporting Date:

CTCP Quản lý Quỹ Đầu Tư Dragon Capital Việt Nam
Dragon Capital Vietfund Management Joint Stock Company
Ngân hàng TMCP Ngoại Thương Việt Nam-CN TP.HCM
Joint Stock Commercial Bank for Foreign Trade of Vietnam-HCMC Branch
QUỸ ETF DCVMVN DIAMOND
DCVMVN DIAMOND ETF
06/06/2022
6-Jun-2022

Đơn vị tính/Currency: VND

STT No.	CHỈ TIÊU Indicators	Mã số Code	Thuyết minh Notes	Tại ngày 31 tháng 05 năm 2022 As at 31 May 2022	Tại ngày 30 tháng 04 năm 2022 As at 30 Apr 2022
I	TÀI SẢN ASSETS	I			
1	1. Tiền gửi ngân hàng và tương đương tiền Cash at bank and cash equivalent	110		172,257,590,665	371,768,966,571
1.1	1.1. Tiền gửi ngân hàng Cash at bank	111		172,257,590,665	371,768,966,571
	Tiền gửi của nhà đầu tư cho hoạt động mua chứng chỉ quỹ Cash at bank for Fund's subscription	111.1		2,468,874,429	
	Tiền phải trả cho Nhà đầu tư về mua lại Chứng chỉ quỹ Cash at bank for Fund's redemption	111.2		-	
	Tiền gửi ngân hàng cho hoạt động của Quỹ Cash at bank for Fund's operation	111.3		169,788,716,236	371,768,966,571
	Tiền gửi ký quỹ cho hoạt động đầu tư chứng khoán phái sinh Margin account for trading derivatives	111.4		-	-
1.2	1.2. Tiền gửi có kỳ hạn dưới 3 tháng Deposit with term less than 3 months	112		-	-
1.3	1.3. Tài khoản phong tỏa Escrow account	113		-	-
2	2. Các khoản đầu tư thuần Investment	120		18,396,719,992,200	15,099,156,975,050
2.1	2.1. Các khoản đầu tư Investment	121		18,396,719,992,200	15,099,156,975,050
	Cổ phiếu niêm yết Listed Shares	121.1		18,396,719,992,200	15,099,156,975,050
	Cổ phiếu chưa niêm yết Unlisted Shares	121.2		-	-
	Trái phiếu niêm yết Listed Bonds	121.3		-	-
	Trái phiếu chưa niêm yết Unlisted Bonds	121.4		-	-
	Chứng chỉ tiền gửi Certificates of Deposit	121.5		-	-
	Hợp đồng tiền gửi có kỳ hạn trên ba (03) tháng Deposit with term over three (03) months	121.6		-	-
	Quyền mua chứng khoán Investments - Rights	121.7		-	-
	Hợp đồng tương lai chỉ số Index future contracts	121.8		-	-
	Đầu tư khác Other Investments	121.9		-	-
2.2	2.2. Dự phòng giảm giá tài sản nhận thế chấp Impairment of devaluation of assets as pledge	122		-	-
3	3. Các khoản phải thu Receivables	130		62,924,341,555	417,249,470,000

3.1	3.1 Phải thu về bán các khoản đầu tư Receivables from investments sold but not yet settled	131	59,800,000,000	417,249,470,000
	Trong đó: Phải thu khó đòi về bán các khoản đầu tư In which: Overdue receivables from selling investments	132	-	-
3.2	3.2. Phải thu và dự thu cổ tức, tiền lãi các khoản đầu tư Dividend and interest receivables	133	3,124,341,555	-
3.2.1	3.2.1. Phải thu cổ tức, tiền lãi đến ngày nhận Dividend and interest receivables on or after payment date	134	-	-
	<i>Phải thu cổ tức</i> <i>Dividend receivable</i>	134.1	-	-
	<i>Phải thu trái tức</i> <i>Coupon receivables</i>	134.2	-	-
	<i>Phải thu lãi tiền gửi có kỳ hạn dưới 3 tháng</i> <i>Interest receivables from deposit with term less than three (03) months</i>	134.3	-	-
	<i>Phải thu lãi tiền gửi có kỳ hạn trên 3 tháng</i> <i>Interest receivables from deposit with term more than three (03) months</i>	134.4	-	-
	<i>Phải thu lãi chứng chỉ tiền gửi</i> <i>Interest receivables from Certificates of Deposit</i>	134.5	-	-
	Trong đó: Phải thu khó đòi về cổ tức, tiền lãi đến ngày nhận nhưng chưa nhận được In which: Overdue receivables from dividend, interest income	135	-	-
3.2.2	3.2.2. Dự thu cổ tức, tiền lãi chưa đến ngày nhận Dividend and interest receivables before payment date	136	3,124,341,555	-
	<i>Dự thu cổ tức</i> <i>Dividend receivables</i>	136.1	3,124,341,555	-
	<i>Dự thu lãi trái phiếu</i> <i>Bond coupon receivables</i>	136.2	-	-
	<i>Dự thu lãi tiền gửi có kỳ hạn dưới 3 tháng</i> <i>Interest accrual from deposit with term less than three (03) months</i>	136.3	-	-
	<i>Dự thu lãi tiền gửi có kỳ hạn trên 3 tháng</i> <i>Interest accrual from deposit with term more than three (03) months</i>	136.4	-	-
	<i>Dự thu lãi chứng chỉ tiền gửi</i> <i>Interest accrual from Certificates of Deposit</i>	136.5	-	-
3.3	3.3. Các khoản phải thu khác Other receivables	137	-	-
	<i>Phải thu cho khoản cổ phiếu hạn chế chờ mua và chưa chuyển quyền sở hữu</i> <i>Receivable from AP/Investors on securities on hold of buying and not transfer to fundholding</i>	137.1	-	-
	<i>Các tài sản khác</i> <i>Other assets</i>	137.2	-	-
	<i>Trả trước phí đăng ký chứng khoán tại VSD</i> <i>Prepaid expense for security registration at VSD</i>	137.2.1	-	-
	<i>Trả trước giá dịch vụ đăng ký niêm yết cho HOSE</i> <i>Prepaid expense for listed registration at HOSE</i>	137.2.2	-	-
	<i>Trả trước giá dịch vụ quản lý niêm yết cho HOSE</i> <i>Prepaid expense for listed management at HOSE</i>	137.2.3	-	-
	<i>Trả trước lệ phí cấp giấy chứng nhận hoạt động Quỹ ETF</i> <i>Prepaid expense for Register fee for ETF operation payable to SSC</i>	137.2.4	-	-
	<i>Các khoản khác</i> <i>Others</i>	137.3	-	-
3.4	3.4. Dự phòng nợ phải thu khó đòi Provision for doubtful debt	138	-	-
	TỔNG TÀI SẢN TOTAL ASSETS	100	18,631,901,924,420	15,888,175,411,621
II	NỢ PHẢI TRẢ TOTAL LIABILITIES	II	-	-
1	1. Vay ngắn hạn Short-term borrowings	311	-	-
	Gốc khoản vay ngắn hạn Short-term loans Principal	311.1	-	-
	Trích trước lãi vay ngắn hạn Accrued Interest Expense	311.2	-	-
2	2. Phải trả về mua các khoản đầu tư Payables for securities purchased but not yet settled	312	-	246,962,365,000

- C
 ; TY
 HÃN
 JY Đ
 CAP
 NAN
 HỒ
 45
 ONG
 JO PH
 LY QU
 .GON C
 VIET I
 T.P

3	3. Phải trả phí cho các Đại lý phân phối, Công ty quản lý Quỹ về mua bán CCQ Subscription and Redemption fee payable to distributors and fund management company	313	-	-
	<i>Phải trả phí cho các đại lý phân phối về mua bán CCQ</i> <i>Subscription and Redemption fee payable to distributors</i>	313.1	-	-
	<i>Phải trả phí cho Công ty Quản lý Quỹ về mua bán CCQ</i> <i>Subscription and Redemption fee payable to fund management company</i>	313.2	-	-
4	4. Thuế và các khoản phải nộp Nhà nước Tax payables and obligations to the State Budget	314	-	-
5	5. Phải trả thu nhập cho Nhà đầu tư Profit distribution payables	315	-	-
6	6. Chi phí phải trả Accual Expenses	316	176,131,006	958,611,579
	<i>Phí môi giới</i> <i>Brokerage fee payable</i>	316.1	89,700,000	777,032,129
	<i>Trích trước phí kiểm toán</i> <i>Accrued expense for audit fee</i>	316.2	68,460,282	164,246,582
	<i>Trích trước phí họp đại hội thường niên</i> <i>Accrued expense for Annual General meeting</i>	316.3	-	-
	<i>Trích trước phí báo cáo thường niên</i> <i>Accrued expense for Annual report</i>	316.4	-	-
	<i>Trích trước thù lao ban đại diện quỹ</i> <i>Accrued expense for Remuneration Payable to Fund's Board of Representatives</i>	316.5	12,596,719	11,958,863
	<i>Trích trước phí quản lý niêm yết hàng năm tại SGDCK</i> <i>Accrued expense for listing fee at HOSE</i>	316.6	-	-
	<i>Trích trước phí quản lý thường niên trả cho UBCKNN</i> <i>Accrued expense for Annual Fee pay to SSC</i>	316.7	5,374,005	5,374,005
7	7. Phải trả cho Nhà đầu tư về mua Chứng chỉ quỹ Subcription payable to investors	317	22,374,909,429	16,062,223,000
8	8. Phải trả cho Nhà đầu tư về mua lại Chứng chỉ quỹ Redemption payable to investors	318	499,837,166	5,598,000
9	9. Phải trả dịch vụ quản lý Quỹ ETF Fund management related service expense payable	319	18,401,854,331	16,522,809,217
9.1	9.1 Trích trước phải trả phí quản lý Expense accruals for Management fee	319.1	10,543,249,615	10,445,733,140
9.2	9.2 Trích trước phí lưu ký tài sản Quỹ ETF Accrued expense for Custodian fee	319.2	276,881,239	279,843,328
	9.2.1 Phí dịch vụ lưu ký - bảo quản tài sản Custodian service - Safe Custody Fee	319.2.1	263,581,239	261,143,328
	9.2.2 Phí dịch vụ lưu ký - giao dịch chứng khoán Custodian service - Transaction fee	319.2.2	13,300,000	18,700,000
	9.2.3 Phí dịch vụ lưu ký - phí VSD Custodian service - VSD fee	319.2.3	-	-
	9.2.4 Phí dịch vụ lưu ký - phí VSD về quản lý vị thế và tài sản ký quỹ cho các hợp đồng phái sinh Custodian service - VSD fee for position and margin management of index future contracts	319.2.4	-	-
9.3	9.3 Trích trước phí quản trị quỹ Accrued expense for Fund administration fee	319.3	289,939,363	287,257,661
9.4	9.4 Trích trước phí giám sát Accrued expense for Supervising fee	319.4	579,878,728	574,515,324
9.5	9.5 Trích trước phí dịch vụ đại lý chuyển nhượng Accrued expense for Tranfer agency fee	319.5	11,000,000	5,500,000
9.6	9.6 Dự chi phí cung cấp dịch vụ tính giá trị tài sản ròng tham chiếu (INAV) cho HOSE	319.6	3,050,560,045	2,391,606,944
9.7	9.7 Dự chi phí cấp quyền sử dụng chỉ số cho HOSE Accrued expense for payable to HOSE for Index usage	319.7	2,440,448,036	1,913,285,550
9.7	9.7. Dự chi phí dịch vụ tạo lập thị trường Accrued expense for market marker service	319.8	1,209,897,305	625,067,260
10	10. Phải trả, phải nộp khác Other payables	320	-	-
10.1	10.1 Phải trả phí báo giá Price feed fee payable	320.1	-	-
10.2	10.2 Trích trước phí công tác, họp của ban đại diện Accrued expense for Fund's Board of Representatives travelling, meeting	320.2	-	-

10.3	10.3 Phải trả khác Other payables	320.3	-	-
	Lệ phí cấp giấy chứng nhận hoạt động quỹ ETF trả UBCKNN Register fee for ETF operation payable to SSC	320.3.1	-	-
	Phí dịch vụ đăng ký chứng khoán trả VSD Security register fee payable to VSD	320.3.2	-	-
	Phí đăng ký niêm yết trả HOSE Listed register fee payable to HOSE	320.3.3	-	-
	Phải trả, phải nộp khác Other payables	320.3.4	-	-
	Chi phí phải trả khác của Quỹ Other expenses	320.3.5	-	-
	TỔNG NỢ PHẢI TRẢ TOTAL LIABILITIES	300	41,452,731,932	280,511,606,796
III	GIÁ TRỊ TÀI SẢN RÒNG CÓ THỂ PHÂN PHỐI CHO NHÀ ĐẦU TƯ NĂM GIỮ CHỨNG CHỈ QUỸ ETF (I-II) DISTRIBUTABLE NET ASSET VALUE (I-II)	400	18,590,449,192,488	15,607,663,804,825
1	1. Vốn góp của Nhà đầu tư Paid up capital	411	6,603,000,000,000	5,477,000,000,000
1.1	1.1 Vốn góp phát hành Capital from subscription	412	8,545,000,000,000	7,381,000,000,000
1.2	1.2 Vốn góp mua lại Capital from redemption	413	(1,942,000,000,000)	(1,904,000,000,000)
2	2. Thặng dư vốn góp của Nhà đầu tư Share premium	414	5,588,108,737,080	3,673,258,602,394
3	3. Lợi nhuận chưa phân phối Undistributed earnings	420	6,399,340,455,408	6,457,405,202,431
3.1	3.1 Lợi nhuận chưa phân phối đầu kỳ Retained earning at the beginning of the period	420.1	6,457,405,202,431	7,232,108,191,857
3.2	3.2 Lợi nhuận chưa phân phối trong kỳ Retained earning during the period	420.2	(58,064,747,023)	(774,702,989,426)
IV	GIÁ TRỊ TÀI SẢN RÒNG QUỸ ETF TRÊN 1 ĐƠN VỊ CHỨNG CHỈ QUỸ NET ASSET VALUE PER FUND CERTIFICATE	430	28,154.54	28,496.73
V	LỢI NHUẬN ĐÃ PHÂN PHỐI CHO NHÀ ĐẦU TƯ DISTRIBUTED EARNINGS	440	-	-
1	1. Lợi nhuận/Tài sản đã phân phối cho Nhà đầu tư trong năm Distributed earnings assets in the period	441	-	-
2	2. Lợi nhuận đã phân phối cho Nhà đầu tư lũy kế từ khi thành lập Quỹ đến kỳ lập báo cáo này Accumulated distributed profit/ assets	442	-	-
VI	CÁC CHỈ TIÊU NGOÀI BÁO CÁO TÌNH HÌNH TÀI CHÍNH OFF BALANCE SHEET ITEMS	VI	-	-
1	1. Tài sản nhận thế chấp Assets received as pledge	001	-	-
2	2. Nợ khó đòi đã xử lý Written off bad debts	002	-	-
3	3. Ngoại tệ các loại Foreign currencies	003	-	-
4	4. Số lượng Chứng chỉ quỹ đang lưu hành Number of outstanding fund certificates	004	660,300,000	547,700,000

Người lập biểu
(Ký, họ tên)

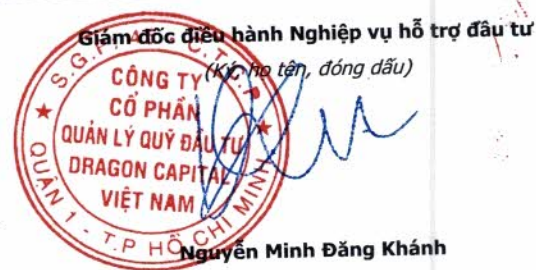


Wương Thị Trâm Anh

Kế toán trưởng
(Ký, họ tên)



Phạm Thanh Dũng





Mẫu số B03 - ETF: Mẫu báo cáo thay đổi giá trị tài sản ròng, giao dịch chứng chỉ quỹ
 Template B03 - ETF: Report on change of Net Asset Value, trading of Fund Certificate

(Ban hành kèm theo Thông tư số 181/2015/TT-BTC ngày 13 tháng 11 năm 2015 của Bộ Tài chính hướng dẫn thành lập và quản lý quỹ hoán đổi danh mục)
 (Issued in association with Circular 181/2015/TT-BTC dated 13 Nov 2015 guiding establishment and management of Exchange Traded Fund)

BÁO CÁO THAY ĐỔI GIÁ TRỊ TÀI SẢN RÒNG, GIAO DỊCH CHỨNG CHỈ QUỸ
REPORT ON CHANGE OF NET ASSET VALUE, TRADING OF FUND CERTIFICATE

Tháng 05 năm 2022 / May 2022

Công ty quản lý quỹ:
 Fund Management Company:
Ngân hàng giám sát:
 Supervising Bank
Kỳ báo cáo:
 Reporting date:

CTCP Quản lý Quỹ Đầu Tư Dragon Capital Việt Nam
 Dragon Capital Vietfund Management Joint Stock Company
Ngân hàng TMCP Ngoại Thương Việt Nam-CN TP.HCM
 Joint Stock Commercial Bank for Foreign Trade of Vietnam-HCMC Branch
06/06/2022
 6-Jun-2022

Đơn vị tính/Currency: VND

STT No	Nội dung Description	Mã số Item No	Tháng 05 năm 2022 May 2022	Tháng 04 năm 2022 Apr 2022
I	Giá trị tài sản ròng của Quỹ ETF (NAV) đầu kỳ Net Asset Value (NAV) at the beginning of period	4060	15,607,663,804,825	15,486,009,740,868
II	Thay đổi NAV so với kỳ trước (= II.1 + II.2), trong đó: Change of NAV during the period (= II.1 + II.2), of which:	4061	(58,064,747,023)	(774,702,989,426)
II.1	Thay đổi NAV do biến động thị trường và hoạt động giao dịch của Quỹ ETF trong kỳ Changes of NAV due to market fluctuation and the fund's investment during the period	4062	(58,064,747,023)	(774,702,989,426)
II.2	Thay đổi NAV do phân chia Lợi nhuận/Tài sản của Quỹ ETF cho Nhà đầu tư trong kỳ Change of NAV due to profit distribution to investors during the period	4063		
III	Thay đổi NAV do hoán đổi lại, phát hành thêm Chứng chỉ Quỹ ETF (= III.1 + III.2) Change of NAV due to redemption, subscription of Fund Certificate (= III.1 + III.2)	4064	3,040,850,134,686	896,357,053,383
III.1	Khoản thu từ việc phát hành bổ sung Chứng chỉ Quỹ ETF Increase from Subscription of Fund Certificate	4065	3,143,653,906,972	971,944,750,595
III.2	Khoản thanh toán từ việc hoán đổi lại Chứng chỉ Quỹ ETF Decrease from Redemption of Fund Certificate	4066	(102,803,772,286)	(75,587,697,212)
IV	Giá trị tài sản ròng của Quỹ ETF cuối kỳ (= I + II + III) NAV at the end of period (= I + II + III)	4067	18,590,449,192,488	15,607,663,804,825
V	Giá trị tài sản ròng trên một đơn vị quỹ tại ngày định giá NAV per unit at valuation date	4067.1	28,154.54	28,496.73

Người lập biểu

(Ký, họ tên)

Vương Thị Trâm Anh

Kế toán trưởng

(Ký, họ tên)

Phạm Thanh Dũng



Nguyễn Minh Đăng Khánh