

Công ty Cổ phần Tập Đoàn Hoàng Kim Tây Nguyên
Địa chỉ: 18 Lê Lai, P. Tây Sơn, Tp. Pleiku, tỉnh Gia Lai

BÁO CÁO TÀI CHÍNH

Quý II Năm 2022

(Báo cáo tài chính)

Kết thúc ngày 30 tháng 06 năm 2022

Năm tài chính 2022

BÁO CÁO CỦA BAN GIÁM ĐỐC

Ban Giám đốc Công ty Cổ phần Tập đoàn Hoàng Kim Tây Nguyên (gọi tắt là “Công ty”) đề trình báo cáo này cùng với báo cáo tài chính tổng hợp của Công ty cho kỳ kế toán quý II kết thúc ngày 30 tháng 06 năm 2022.

HỘI ĐỒNG QUẢN TRỊ VÀ BAN GIÁM ĐỐC

Các thành viên của Hội đồng Quản trị và Ban Giám đốc Công ty điều hành tại ngày lập báo cáo này gồm:

Ông Hà Huy Hoàng	Chủ tịch (bổ nhiệm 03/03/2022)
Ông Nguyễn Mạnh Huỳnh	Phó chủ tịch bổ nhiệm ngày 26/04/2021
Ông Trần Văn Tuấn	Thành viên (bổ nhiệm 03/03/2022)
Ông Trần Ngọc Hoàng	Thành viên (bổ nhiệm ngày 26/04/2021)
Ông Cao Văn Dương	Thành viên (bổ nhiệm ngày 26/04/2021)

Ban Giám đốc

Ông Nguyễn Văn Dũng **Tổng Giám đốc (bổ nhiệm ngày 27/04/2021)**

TRÁCH NHIỆM CỦA BAN GIÁM ĐỐC

Ban Giám đốc Công ty có trách nhiệm lập báo cáo tài chính quý phản ánh một cách trung thực và hợp lý tình hình tài chính cũng như kết quả hoạt động kinh doanh và tình hình lưu chuyển tiền tệ của Công ty trong kỳ. Trong việc lập các báo cáo tài chính quý này, Ban Giám đốc được yêu cầu phải:

- Lựa chọn các chính sách kế toán thích hợp và áp dụng các chính sách đó một cách nhất quán;
- Đưa ra các xét đoán và ước tính một cách hợp lý và thận trọng;
- Nêu rõ các nguyên tắc kế toán thích hợp có được tuân thủ hay không, có những áp dụng sai lệch trọng yếu cần được công bố và giải thích trong báo cáo tài chính hay không;
- Lập báo cáo tài chính quý trên cơ sở hoạt động liên tục trừ trường hợp không thể cho rằng Công ty sẽ tiếp tục hoạt động kinh doanh.
- Thiết kế và thực hiện hệ thống kiểm soát nội bộ một cách hữu hiệu cho mục đích lập và trình bày báo cáo tài chính quý hợp lý nhằm hạn chế rủi ro và gian lận.

Ban Giám đốc Công ty chịu trách nhiệm đảm bảo rằng sổ sách kế toán được ghi chép một cách phù hợp để phản ánh một cách hợp lý tình hình tài chính của Công ty ở bất kỳ thời điểm nào và đảm bảo rằng báo cáo tài chính quý tuân thủ các Chuẩn mực Kế toán Việt Nam, chế độ Kế toán doanh nghiệp Việt Nam và các quy định pháp lý có liên quan đến việc lập và trình bày báo cáo tài chính giữa niên độ. Ban Giám đốc cũng chịu trách nhiệm đảm bảo an toàn cho tài sản của Công ty và thực hiện các biện pháp thích hợp để ngăn chặn và phát hiện các hành vi gian lận và sai phạm khác.

Ban Giám đốc xác nhận rằng Công ty đã tuân thủ các yêu cầu nêu trên trong việc lập Báo cáo tài chính giữa niên độ.

Thay mặt và đại diện cho Ban Giám đốc,


Nguyễn Văn Dũng
Tổng Giám Đốc

Ngày 15 tháng 07 năm 2022

TÂY NGUYÊN GROUP
CÔNG TY CP TẬP ĐOÀN HOÀNG KIM TÂY NGUYÊN

Địa chỉ: 18 Lê Lai, P. Tây Sơn, Tp. Pleiku, tỉnh Gia Lai

Mẫu số: B 01_DN

(Ban hành theo Thông tư 200/2014/TT-BTC
ngày 22/12/2014 của Bộ tài chính)

BẢNG CÂN ĐỐI KẾ TOÁN TỔNG HỢP

Tại ngày 30 tháng 06 năm 2022

(Áp dụng cho doanh nghiệp đáp ứng giá định hoạt động liên tục)

	Chỉ tiêu	Mã số	Thuyết minh	Số cuối kỳ (Tại ngày 30/06/2022)	Số đầu năm (Tại ngày 01/01/2022)
	1	2	3	4	5
TÀI SẢN					
A- TÀI SẢN NGẮN HẠN					
I. Tiền và các khoản tương đương tiền					
1. Tiền					
2. Các khoản tương đương tiền					
II. Đầu tư tài chính ngắn hạn					
1. Chứng khoán kinh doanh					
2. Dự phòng giảm giá chứng khoán kinh doanh					
3. Đầu tư nắm giữ đến ngày đáo hạn					
III. Các khoản phải thu ngắn hạn					
1. Phải thu ngắn hạn của khách hàng					
2. Trả trước cho người bán ngắn hạn					
3. Phải thu nội bộ ngắn hạn					
4. Phải thu theo tiến độ kế hoạch hợp đồng xây dựng					
5. Phải thu về cho vay ngắn hạn					
6. Phải thu ngắn hạn khác					
7. Dự phòng phải thu ngắn hạn khó đòi					
8. Tài sản thiếu chờ xử lý					
IV. Hàng tồn kho					
1. Hàng tồn kho					
2. Dự phòng giảm giá hàng tồn kho					
V. Tài sản ngắn hạn khác					
1. Chi phí trả trước ngắn hạn					
2. Thuế GTGT được khấu trừ					
3. Thuế và các khoản khác phải thu Nhà nước					
4. Tài sản ngắn hạn khác					


Chỉ tiêu	Mã số	Thuyết minh	Số cuối kỳ (Tại ngày 30/06/2022)	Số đầu năm (Tại ngày 01/01/2022)
1	2	3	4	5
B. TÀI SẢN DÀI HẠN (200=210+220+240+250+260)	200		182,772,107,961	186,021,292,108
I. Các khoản phải thu dài hạn	210		429,504,000	425,904,000
1. Phải thu về cho vay dài hạn	215		127,000,000	127,000,000
2. Phải thu dài hạn khác	216	V.2	429,504,000	425,904,000
3. Dự phòng các khoản phải thu dài hạn khó đòi	219		(127,000,000)	(127,000,000)
II. Tài sản cố định	220		159,624,640,193	163,303,788,016
1. Tài sản cố định hữu hình	221	V.7	158,509,192,175	162,174,034,264
- Nguyên giá	222		246,897,474,657	246,897,474,657
- Giá trị hao mòn lũy kế	223		(88,388,282,482)	(84,723,440,393)
2. Tài sản cố định thuê tài chính	224			-
- Nguyên giá	225			-
- Giá trị hao mòn lũy kế	226			-
3. Tài sản cố định vô hình	227	V.8	1,115,448,018	1,129,753,752
- Nguyên giá	228		1,868,461,637	1,868,461,637
- Giá trị hao mòn lũy kế	229		(753,013,619)	(738,707,885)
III. Bất động sản đầu tư	230			-
- Nguyên giá	231			-
- Giá trị hao mòn lũy kế	232			-
IV. Tài sản dở dang dài hạn	240	V.9	5,404,121,132	5,404,121,132
1. Chi phí sản xuất, kinh doanh dở dang dài hạn	241			
2. Chi phí xây dựng cơ bản dở dang	242		5,404,121,132	5,404,121,132
V. Đầu tư tài chính dài hạn	250	V.10	16,783,651,743	16,783,651,743
1. Đầu tư vào công ty con	251			
2. Đầu tư vào công ty liên kết, liên doanh	252		17,521,039,792	17,521,039,792
3. Đầu tư góp vốn vào đơn vị khác	253			
4. Dự phòng đầu tư tài chính dài hạn	254		(737,388,049)	(737,388,049)
5. Đầu tư nắm giữ đến ngày đáo hạn	255			
VI. Tài sản dài hạn khác	260	V.11	530,190,893	103,827,217
1. Chi phí trả trước dài hạn	261		530,190,893	103,827,217
2. Tài sản thuế thu nhập hoãn lại	262		-	
TỔNG CỘNG TÀI SẢN	270		282,512,457,550	313,375,420,179

Chỉ tiêu	Mã số	Thuyết minh	Số cuối kỳ (Tại ngày 30/06/2022)	Số đầu năm (Tại ngày 01/01/2022)
1	2	3	4	5
NGUỒN VỐN				
C. NỢ PHẢI TRẢ	300		169,762,771,061	180,112,051,638
I. Nợ ngắn hạn	310		150,664,781,241	161,014,061,818
1. Phải trả người bán ngắn hạn	311		15,054,797,326	16,338,762,461
2. Người mua trả tiền trước ngắn hạn	312		3,695,152,520	13,092,288,818
3. Thuế và các khoản phải nộp nhà nước	313	V.14	5,219,561,308	5,835,723,504
4. Phải trả người lao động	314		2,936,281,536	979,188,332
5. Chi phí phải trả ngắn hạn	315		18,977,423,107	14,081,055,107
6. Phải trả nội bộ ngắn hạn	316			
7. Phải trả theo tiến độ kế hoạch hợp đồng xây dựng	317		-	
8. Doanh thu chưa thực hiện ngắn hạn	318		-	-
9. Phải trả ngắn hạn khác	319	V.16	5,275,403,932	11,635,882,084
10. Vay và nợ thuê tài chính ngắn hạn	320	V.13	99,370,089,752	98,915,089,752
11. Dự phòng phải trả ngắn hạn	321		-	-
12. Quỹ khen thưởng phúc lợi	322		136,071,760	136,071,760
13. Quỹ bình ổn giá	323		-	-
14. Giao dịch mua bán lại trái phiếu Chính Phủ	324		-	-
II. Nợ dài hạn	330		19,097,989,820	19,097,989,820
1. Phải trả dài hạn người bán	331		-	
2. Người mua trả tiền trước dài hạn	332			
3. Chi phí phải trả dài hạn	333			
4. Phải trả nội bộ về vốn kinh doanh	334			
5. Phải trả nội bộ dài hạn	335			
6. Doanh thu chưa thực hiện dài hạn	336			
7. Phải trả dài hạn khác	337	V.17		
8. Vay và nợ thuê tài chính dài hạn	338	V.18	19,097,989,820	19,097,989,820
9. Trái phiếu chuyển đổi	339			
10. Cổ phiếu ưu đãi	340		-	-
11. Thuế thu nhập hoãn lại phải trả	341			
12. Dự phòng phải trả dài hạn	342			-
13. Quỹ phát triển khoa học và công nghệ	343			-

023
 0NG
 0PH
 AP Đ
 0ANG
 YNGI
 'KU-

Chỉ tiêu	Mã số	Thuyết minh	Số cuối kỳ (Tại ngày 30/06/2022)	Số đầu năm (Tại ngày 01/01/2022)
1	2	3	4	5
D-VỐN CHỦ SỞ HỮU	400	V.19	112,749,686,489	133,263,368,541
I. Vốn chủ sở hữu	410		112,749,686,489	133,263,368,541
1. Vốn góp của chủ sở hữu	411		157,999,260,000	157,999,260,000
- Cổ phiếu phổ thông có quyền biểu quyết	411a			-
- Cổ phiếu ưu đãi	411b			-
2. Thặng dư vốn cổ phần	412		3,056,845,000	3,056,845,000
3. Quyền chọn sửa đổi trái phiếu	413			-
4. Vốn khác của chủ sở hữu	414		-	-
5. Cổ phiếu quỹ	415		-	-
6. Chênh lệch đánh giá lại tài sản	416		-	-
7. Chênh lệch tỷ giá hối đoái	417			-
8. Quỹ đầu tư phát triển	418		1,194,593,985	1,194,593,985
9. Quỹ hỗ trợ sắp xếp doanh nghiệp	419		-	-
10. Quỹ khác thuộc vốn chủ sở hữu	420			-
11. Lợi nhuận sau thuế chưa phân phối	421		(49,501,012,496)	(28,987,330,444)
- LNST chưa phân phối lũy kế đến cuối kỳ trước	421a		(28,987,330,444)	(42,820,895,338)
- LNST chưa phân phối kỳ này	421b		(20,513,682,052)	13,833,564,894
12. Nguồn vốn đầu tư XDCB	422		0	-
13. Lợi ích cổ đông không kiểm soát	429		0	-
II. Nguồn kinh phí và quỹ khác	430		0	-
1. Nguồn kinh phí	431		0	-
2. Nguồn kinh phí đã hình thành TSCĐ	432		0	-
TỔNG CỘNG NGUỒN VỐN	440		282,512,457,550	313,375,420,179

Người lập



Đỗ Thị Thu Hồng

Kế Toán Trưởng



Võ Thị Thu Thủy



Gia Lai, Ngày 15 Tháng 07 Năm 2022

Các Thuyết minh kèm theo từ trang 11 đến trang 25 là bộ phận hợp thành của Báo cáo tài chính này

TÂY NGUYÊN GROUP
CÔNG TY CP TẬP ĐOÀN HOANG KIM TAY NGUYEN


Địa chỉ: 18 Lê Lai, P. Tây Sơn, Tp. Pleiku, tỉnh Gia Lai

Mẫu số : B02_DN
 (Ban hành theo Thông tư 200/2014/TT-BTC
 ngày 22/12/2014 của Bộ tài chính)

BÁO CÁO KẾT QUẢ KINH DOANH
 Quý II Năm 2022

Chỉ tiêu	Mã số	Thuyết minh	Quý II/2022	Quý II/2021	Số lũy kế từ đầu năm đến cuối quý này	
					Năm 2022	Năm 2021
1	2	3	4	5	6	7
1. Doanh thu bán hàng và cung cấp dịch vụ	01		6,239,423,406	96,303,238,339	27,260,139,127	109,662,587,618
2. Các khoản giảm trừ doanh thu	02					
3. Doanh thu thuần về bán hàng và cung cấp dịch vụ	10		6,239,423,406	96,303,238,339	27,260,139,127	109,662,587,618
4. Giá vốn hàng bán	11		4,368,414,533	85,755,152,491	24,925,961,008	97,101,621,575
5. Lợi nhuận gộp về bán hàng và cung cấp dịch vụ	20		1,871,008,873	10,548,085,848	2,334,178,119	12,560,966,043
6. Doanh thu hoạt động tài chính	21		62,145	54,082	99,230	169,971
7. Chi phí tài chính	22		4,499,644,634	4,468,098,115	6,964,624,997	5,419,029,362
<i>Trong đó: Chi phí lãi vay</i>	23		4,499,644,634	4,468,098,115	6,964,624,997	5,419,029,362
8. Chi phí bán hàng	24		248,461,785	448,653,070	497,923,570	743,313,281
9. Chi phí quản lý doanh nghiệp	25		14,956,388,439	(7,463,424,794)	15,368,797,896	(6,976,733,919)
10. Lợi nhuận thuần từ hoạt động kinh doanh	30		(17,833,423,840)	13,094,813,539	(20,497,069,114)	13,375,527,290
11. Thu nhập khác	31			7,204,214		25,545,585
12. Chi phí khác	32		11,205,969	5,083,410	16,612,938	28,283,410
13. Lợi nhuận khác	40		(11,205,969)	2,120,804	(16,612,938)	(2,737,825)
14. Tổng lợi nhuận kế toán trước thuế	50		(17,844,629,809)	13,096,934,343	(20,513,682,052)	13,372,789,465
15. Chi phí thuế TNDN hiện hành	51					
16. Chi phí thuế TNDN hoãn lại	52		-		-	
17. Lợi nhuận sau thuế thu nhập doanh nghiệp	60		(17,844,629,809)	13,096,934,343	(20,513,682,052)	13,372,789,465
18. Lãi cơ bản trên cổ phiếu	70					


Người lập



Đỗ Thị Thu Hồng

Gia Lai, Ngày 15 Tháng 07 Năm 2022

Kế Toán Trưởng



Võ Thị Thu Thủy



Nguyễn Văn Dũng

Các Thuyết minh kèm theo từ trang 11 đến trang 25 là bộ phận hợp thành của Báo cáo tài chính này

TÂY NGUYÊN GROUP
CÔNG TY CP TẬP ĐOÀN HOÀNG KIM TÂY NGUYÊN

Địa chỉ: 18 Lê Lai, P. Tây Sơn, Tp. Pleiku, tỉnh Gia Lai

Mẫu số : B03_DN

(Ban hành theo Thông tư 200/2014/TT-BTC
 ngày 22/12/2014 của Bộ tài chính)


BÁO CÁO LƯU CHUYỂN TIỀN TỆ TỔNG HỢP


(Theo phương pháp trực tiếp)
 Từ ngày 01/01/2022 đến 30/06/2022

Chỉ tiêu	Mã số	Thuyết minh	Lũy kế từ đầu năm đến cuối kỳ	
			Năm 2022	Năm 2021
1	2	3	4	5
I. Lưu chuyển tiền từ hoạt động kinh doanh				
1. Tiền thu từ bán hàng, cung cấp dịch vụ và doanh thu khác	01		28,535,266,116	97,344,131,834
2. Tiền chi trả cho người cung cấp hàng hóa và dịch vụ	02		(25,174,488,813)	(96,950,516,632)
3. Tiền chi trả cho người lao động	03		(1,506,103,522)	(2,557,589,364)
4. Tiền chi trả lãi vay	04		(2,068,256,997)	(4,222,818,675)
5. Tiền chi nộp thuế thu nhập doanh nghiệp	05			
6. Tiền thu khác từ hoạt động kinh doanh	06		14,262,763	25,897,391,452
7. Tiền chi khác cho hoạt động kinh doanh	07		(6,799,543)	(17,085,631,840)
Lưu chuyển tiền thuần từ hoạt động kinh doanh	20		(206,119,996)	2,424,966,775
II. Lưu chuyển tiền từ hoạt động đầu tư				
1. Tiền chi để mua sắm, xây dựng TSCĐ và các TS dài hạn khác	21		(182,051,900)	(720,607,723)
2. Tiền thu từ thanh lý, nhượng bán TSCĐ và các TS dài hạn khác	22			
3. Tiền chi cho vay, mua các công cụ nợ của đơn vị khác	23			
khác	24			
5. Tiền chi đầu tư góp vốn vào đơn vị khác	25			
6. Tiền thu hồi đầu tư góp vốn vào đơn vị khác	26			
7. Tiền thu lãi cho vay, cổ tức và lợi nhuận được chia	27		65,333	169,771
Lưu chuyển tiền thuần từ hoạt động đầu tư	30		(181,986,567)	(720,437,952)
III. Lưu chuyển tiền từ hoạt động tài chính				
1. Tiền thu từ phát hành cổ phiếu, nhận vốn góp của CSH	31			
2. Tiền chi trả vốn góp cho các CSH, mua lại CP của DN đã phát hành	32		-	-
3. Tiền vay ngắn hạn, dài hạn nhận được	33		5,730,000,000	42,065,862,713
4. Tiền chi trả nợ gốc vay	34		(5,275,000,000)	(43,312,213,357)
5. Tiền chi trả nợ thuê tài chính	35		-	-
6. Cổ tức, lợi nhuận đã trả cho chủ sở hữu	36			
Lưu chuyển tiền thuần từ hoạt động tài chính	40		455,000,000	(1,246,350,644)
Lưu chuyển tiền thuần trong kỳ (50 = 20+30+40)	50		66,893,437	458,178,179
Tiền và tương đương tiền đầu kỳ	60		142,364,896	736,556,720
Ảnh hưởng của thay đổi tỷ giá hối đoái quy đổi ngoại tệ	61		-	-
Tiền và tương đương tiền cuối kỳ (70 = 50+60+61)	70		209,258,333	1,194,734,899

Người lập

Kế Toán Trưởng


 Đỗ Thị Thu Hồng


 Võ Thị Thu Thủy



THUYẾT MINH BÁO CÁO TÀI CHÍNH

(Các Thuyết minh này là bộ phận hợp thành và cần được đọc đồng thời với các Báo cáo tài chính)

I. Đặc điểm hoạt động của doanh nghiệp

1. Hình thức sở hữu vốn

Công ty Cổ phần Tập Đoàn Hoàng kim tây nguyên (trước đây là Công ty Cổ phần Văn hóa Du lịch Gia Lai) được thành lập trên cơ sở cổ phần hóa Công ty Văn hóa – Du lịch Gia Lai theo Quyết định số 1506/QĐ-CT ngày 02 tháng 12 năm 2004 của Ủy ban Nhân dân Tỉnh Gia Lai. Công ty là đơn vị hạch toán độc lập, công ty hoạt động theo Giấy chứng nhận đăng ký doanh nghiệp số 5900230301 do Sở Kế hoạch và Đầu tư Tỉnh Gia Lai cấp lần đầu ngày 28 tháng 12 năm 2004, đăng ký thay đổi lần thứ 19 ngày 03 tháng 03 năm 2022.

Công ty được chấp thuận niêm yết cổ phiếu phổ thông tại Sở giao dịch chứng khoán Hà Nội theo Giấy chứng nhận số 28/GCN-TTGDHN ngày 08/07/2008 với mã chứng khoán là CTC và chính thức giao dịch từ ngày 18/07/2008.

Trụ sở chính của công ty: số 18 đường Lê Lai, P. Tây Sơn, Thành phố PleiKu, Tỉnh Gia Lai

2. Lĩnh vực kinh doanh

Lĩnh vực kinh doanh của công ty là kinh doanh thương mại, dịch vụ

3. Ngành nghề kinh doanh

- Nhà hàng và các dịch vụ ăn uống phục vụ lưu động;
- Mua bán phim ảnh và băng hình; Mua bán quà lưu niệm;
- Dịch vụ khách sạn;
- Dịch vụ Karaoke;
- Quảng cáo;
- Mua bán rượu, bia sản xuất trong nước và nhập khẩu;
- Mua bán thuốc lá điếu sản xuất trong nước;
- Kinh doanh vận tải khách theo hợp đồng;
- Kinh doanh vận tải khách bằng taxi;
- Dịch vụ tắm hơi, massage;
- Bán buôn vải, hàng may sẵn, dây dép;
- Trồng trọt, chăn nuôi hỗn hợp; Chăn nuôi khác;
- Cho thuê mặt bằng kinh doanh;
- Kinh doanh dịch vụ văn hóa vui chơi giải trí;
- Giáo dục tiểu học; Giáo dục trung học cơ sở và trung học phổ thông;
- Kinh doanh và phát hành sách, văn hóa phẩm, dụng cụ thể thao, mỹ phẩm; Bán buôn sách, báo, tạp chí, văn phòng phẩm; Mua bán hàng tiêu dùng, gia dụng và điện máy; Kinh doanh ảnh màu điện tử, vật tư ngành ảnh;
- Mua bán đồ chơi trẻ em;
- Bán buôn các loại thực phẩm tươi sống, thực phẩm đông lạnh;

THUYẾT MINH BÁO CÁO TÀI CHÍNH (TIẾP THEO)

(Các Thuyết minh này là bộ phận hợp thành và cần được đọc đồng thời với các Báo cáo tài chính)

- Phát hành xuất bản phẩm;
- Mua bán hàng công nghệ phẩm;
- Cho thuê đồ dùng cá nhân và gia đình khác;
- Vận tải hành khách đường thủy nội địa;
- Kinh doanh lữ hành nội địa.

II. KỶ KẾ TOÁN, ĐƠN VỊ TIỀN TỆ SỬ DỤNG TRONG KẾ TOÁN

1. Kỳ kế toán

Kỳ kế toán của công ty bắt đầu từ ngày 01 tháng 01 và kết thúc vào ngày 31 tháng 12 hàng năm.

2. Đơn vị tiền tệ sử dụng trong kế toán

Đơn vị tiền tệ sử dụng trong ghi chép kế toán là đồng Việt Nam (VND).

III. CHUẨN MỰC VÀ CHẾ ĐỘ KẾ TOÁN ÁP DỤNG

Công ty áp dụng Chế độ kế toán Việt Nam, ban hành theo thông tư số 200/2014/TT-BTC ngày 22/12/2014 và thông tư 53/2016/TT-BTC ngày 21/03/2016 về việc sửa đổi, bổ sung Thông tư số 200/2014/TT-BTC do Bộ Tài Chính ban hành.

IV. CÁC CHÍNH SÁCH KẾ TOÁN CHỦ YẾU

4.1 Tiền và các khoản tương đương tiền

Tiền bao gồm: Tiền mặt, tiền gửi ngân hàng và tiền đang chuyển.

Các khoản tương đương tiền là các khoản đầu tư ngắn hạn có thời hạn thu hồi hoặc đáo hạn không quá 3 tháng kể từ ngày mua, có khả năng chuyển đổi dễ dàng thành một lượng tiền xác định và không có nhiều rủi ro trong chuyển đổi thành tiền.

4.2 Các khoản phải thu

Các khoản phải thu được trình bày trên báo cáo tài chính theo giá trị ghi sổ các khoản phải thu khách hàng và phải thu khác.

Dự phòng nợ phải thu khó đòi thể hiện phần giá trị dự kiến bị tổn thất do các khoản phải thu không được khách hàng thanh toán phát sinh đối với số dư các khoản phải thu tại thời điểm kết thúc niên độ kế toán. Việc trích lập dự phòng thực hiện theo hướng dẫn tại Thông tư số 228/2009/TT-BTC ngày 7/12/2009 của Bộ Tài chính.

4.3 Hàng tồn kho

Hàng tồn kho được ghi nhận theo giá thấp hơn giữa giá gốc và giá trị thuần có thể thực hiện được. Giá gốc hàng tồn kho bao gồm chi phí mua, chi phí chế biến và các chi phí liên quan trực tiếp khác phát sinh để có được hàng tồn kho ở địa điểm và trạng thái hiện tại. Giá trị thuần có thể thực hiện là giá bán ước tính trừ đi chi phí ước tính để hoàn thành hàng tồn kho và chi phí ước tính cần thiết cho việc tiêu thụ chúng.

Giá gốc hàng tồn kho được tính theo phương pháp bình quân gia quyền và được hạch toán theo phương pháp kê khai thường xuyên.

THUYẾT MINH BÁO CÁO TÀI CHÍNH (TIẾP THEO)

(Các Thuyết minh này là bộ phận hợp thành và cần được đọc đồng thời với các Báo cáo tài chính)

Dự phòng giảm giá hàng tồn kho được trích lập khi giá trị thuần có thể thực hiện được của hàng tồn kho nhỏ hơn giá gốc. Việc trích lập dự phòng thực hiện theo Thông tư số 228/2009/TT-BTC ngày 7/12/2009 của Bộ Tài chính.

4.4 Các khoản đầu tư tài chính

Các khoản đầu tư vào công ty con, công ty liên kết, công ty liên doanh và các khoản đầu tư tài chính khác được ghi nhận theo giá gốc.

Dự phòng được lập cho các khoản giảm giá đầu tư nếu phát sinh tại ngày kết thúc niên độ kế toán. Việc trích lập dự phòng thực hiện theo hướng dẫn tại Thông tư số 228/2009/TT-BTC ngày 7/12/2009 của Bộ Tài chính.

4.5 Tài sản cố định hữu hình

Nguyên giá

Tài sản cố định hữu hình được phản ánh theo nguyên giá trừ đi khấu hao lũy kế.

Nguyên giá bao gồm giá mua và toàn bộ các chi phí mà Công ty bỏ ra để có được tài sản cố định tính đến thời điểm đưa tài sản cố định đó vào trạng thái sẵn sàng sử dụng. Các chi phí phát sinh sau ghi nhận ban đầu chỉ được ghi tăng nguyên giá tài sản cố định nếu các chi phí này chắc chắn làm tăng lợi ích kinh tế trong tương lai do sử dụng tài sản đó. Các chi phí không thỏa mãn điều kiện trên được ghi nhận là chi phí trong năm.

Khấu hao

Khấu hao được tính theo phương pháp đường thẳng dựa trên thời gian hữu dụng ước tính của tài sản. Mức khấu hao phù hợp với Thông tư số 45/TT-BTC ngày 25 tháng 04 năm 2013 của Bộ Tài chính.

<u>Loại tài sản</u>	<u>Thời gian khấu hao (năm)</u>
Nhà cửa, vật kiến trúc	05 – 50
Máy móc, thiết bị	05 – 30
Phương tiện vận tải	08 - 10
Thiết bị, dụng cụ quản lý	05 – 08
Tài sản cố định hữu hình khác	05 – 20

4.6 Tài sản cố định vô hình

Quyền sử dụng đất

TSCĐ vô hình là quyền sử dụng đất bao gồm:

+ Quyền sử dụng đất được nhà nước giao có thu tiền sử dụng đất hoặc nhận chuyển nhượng quyền sử dụng đất hợp pháp (bao gồm quyền sử dụng đất có thời hạn, quyền sử dụng đất không thời hạn).

+ Quyền sử dụng đất thuê trước ngày có hiệu lực của Luật Đất đai năm 2013 mà đã trả tiền thuê đất cho cả thời gian thuê hoặc đã trả trước tiền thuê đất cho nhiều năm mà thời hạn thuê đất đã được trả tiền còn lại ít nhất là 05 năm và được cơ quan có thẩm quyền cấp giấy chứng nhận quyền sử dụng đất.

Nguyên giá TSCĐ là quyền sử dụng đất được xác định là toàn bộ khoản tiền chi ra để có được quyền sử dụng đất hợp pháp cộng các chi phí cho đền bù giải phóng mặt bằng, san lấp mặt bằng, lệ phí trước bạ (không bao gồm các chi phí chi ra để xây dựng các công trình trên đất); hoặc là giá trị quyền sử dụng đất nhận góp vốn.

THUYẾT MINH BÁO CÁO TÀI CHÍNH (TIẾP THEO)

(Các Thuyết minh này là bộ phận hợp thành và cần được đọc đồng thời với các Báo cáo tài chính)

Quyền sử dụng đất không có thời hạn thì không thực hiện khấu hao.

Các tài sản cố định vô hình khác

Các tài sản cố định vô hình là phần mềm máy tính được phản ánh theo nguyên giá trừ đi khấu hao lũy kế.

Khấu hao của tài sản cố định vô hình này được tính theo phương pháp đường thẳng dựa trên thời gian hữu dụng ước tính của tài sản. Tỷ lệ khấu hao phù hợp với Thông tư số 45/TT-BTC ngày 25 tháng 04 năm 2013 của Bộ Tài chính.

Loại tài sản	Thời gian khấu hao (năm)
Phần mềm kế toán	08 - 10
Phần mềm bán hàng Công ty	08 - 10

4.7 Chi phí trả trước dài hạn

Chi phí trả trước dài hạn phản ánh các chi phí thực tế đã phát sinh nhưng có liên quan đến kết quả hoạt động sản xuất kinh doanh của nhiều niên độ kế toán. Chi phí trả trước dài hạn được phân bổ trong khoảng thời gian mà lợi ích kinh tế được dự kiến tạo ra.

4.8 Các khoản phải trả và chi phí trích trước

Các khoản phải trả và chi phí trích trước được ghi nhận cho số tiền phải trả trong tương lai liên quan đến hàng hóa và dịch vụ đã nhận được không phụ thuộc vào việc Công ty đã nhận được hóa đơn của nhà cung cấp hay chưa.

4.9 Chi phí đi vay

Chi phí đi vay trong giai đoạn đầu tư xây dựng các công trình xây dựng cơ bản dở dang được tính vào giá trị của tài sản đó. Khi công trình hoàn thành thì chi phí đi vay được tính vào chi phí tài chính trong năm.

Tất cả các chi phí đi vay khác được ghi nhận vào chi phí tài chính trong năm khi phát sinh.

4.10 Phân phối lợi nhuận thuần

Lợi nhuận thuần sau thuế sau khi trích lập các quỹ, được chia cho các cổ đông theo Nghị quyết của Đại hội đồng Cổ đông.

4.11 Ghi nhận doanh thu

- Doanh thu bán hàng và cung cấp dịch vụ được ghi nhận khi có khả năng thu được các lợi ích kinh tế và có thể xác định được một cách chắc chắn, đồng thời thỏa mãn điều kiện sau:
 - ✓ Doanh thu bán hàng được ghi nhận khi những rủi ro đáng kể và quyền sở hữu về sản phẩm đã được chuyển giao cho người mua và không còn khả năng đáng kể nào làm thay đổi quyết định của hai bên về giá bán hoặc khả năng trả lại hàng.
 - ✓ Doanh thu cung cấp dịch vụ được ghi nhận khi đã hoàn thành dịch vụ. Trường hợp dịch vụ được thực hiện trong nhiều niên độ kế toán thì việc xác định doanh thu trong từng năm được thực hiện căn cứ vào tỷ lệ hoàn thành dịch vụ tại ngày kết thúc niên độ kế toán.
- Doanh thu hoạt động tài chính được ghi nhận khi doanh thu được xác định tương đối chắc chắn và có khả năng thu được lợi ích kinh tế từ giao dịch đó.

2303
IGTY
HÀN
ĐOÀN
IG KIM
GUYỄN
- T.G.V

THUYẾT MINH BÁO CÁO TÀI CHÍNH (TIẾP THEO)

(Các Thuyết minh này là bộ phận hợp thành và cần được đọc đồng thời với các Báo cáo tài chính)

- ✓ Tiền lãi được ghi nhận trên cơ sở thời gian và lãi suất thực tế.
- ✓ Cổ tức và lợi nhuận được chia được ghi nhận khi Công ty được quyền nhận cổ tức hoặc được quyền nhận lợi nhuận từ việc góp vốn.

4.12 Thuế thu nhập doanh nghiệp

Chi phí thuế thu nhập doanh nghiệp trong năm bao gồm thuế thu nhập hiện hành và thuế thu nhập hoãn lại.

Thuế thu nhập hiện hành là khoản thuế được tính dựa trên thu nhập chịu thuế trong năm với thuế suất có hiệu lực tại ngày kết thúc niên độ kế toán. Thu nhập chịu thuế chênh lệch so với lợi nhuận kế toán là do điều chỉnh các khoản chênh lệch tạm thời giữa thuế và kế toán cũng như điều chỉnh các khoản thu nhập và chi phí không phải chịu thuế hay không được khấu trừ.

Thuế thu nhập hoãn lại được xác định cho các khoản chênh lệch tạm thời tại ngày kết thúc niên độ kế toán giữa cơ sở tính thuế thu nhập của các tài sản và nợ phải trả và giá trị ghi sổ của chúng cho mục đích báo cáo tài chính. Thuế thu nhập hoãn lại phải trả được ghi nhận cho tất cả các khoản chênh lệch tạm thời. Tài sản thuế thu nhập hoãn lại chỉ được ghi nhận khi chắc chắn trong tương lai sẽ có lợi nhuận tính thuế để sử dụng những chênh lệch tạm thời được khấu trừ này. Giá trị của thuế thu nhập hoãn lại được tính theo thuế suất dự tính sẽ áp dụng cho năm tài sản được thu hồi hay nợ phải trả được thanh toán dựa trên các mức thuế suất có hiệu lực tại ngày kết thúc niên độ kế toán.

Giá trị ghi sổ của tài sản thuế thu nhập doanh nghiệp hoãn lại phải được xem xét lại vào ngày kết thúc niên độ kế toán và phải giảm giá trị ghi sổ của tài sản thuế thu nhập hoãn lại đến mức đảm bảo chắc chắn có đủ lợi nhuận tính thuế cho phép lợi ích của một phần hoặc toàn bộ tài sản thuế thu nhập hoãn lại được sử dụng.

4.13 Thuế suất và các lệ phí nộp Ngân sách mà Công ty đang áp dụng

- Thuế giá trị gia tăng
 - Đối với hoạt động cho thuê phòng, karaoke, ăn uống, văn phòng phẩm, hàng tiêu dùng: Áp dụng mức thuế suất 10%.
 - Đối với hoạt động bán sách tham khảo không hỗ trợ cho sách giáo khoa: Áp dụng mức thuế suất 5%.
 - Đối với hoạt động bán sách giáo khoa, sách tham khảo hỗ trợ cho sách giáo khoa, sách chính trị, pháp luật: Không thuộc đối tượng chịu thuế.
- Thuế tiêu thụ đặc biệt: Đối với dịch vụ karaoke áp dụng mức thuế suất 30%.
- Thuế thu nhập doanh nghiệp: Áp dụng mức thuế suất thuế thu nhập doanh nghiệp là 20%.
- Các loại thuế khác và lệ phí nộp theo quy định hiện hành.

4.14 Công cụ tài chính

Ghi nhận ban đầu

Tài sản tài chính

Tại ngày ghi nhận ban đầu, tài sản tài chính được ghi nhận theo giá gốc cộng các chi phí giao dịch có liên quan trực tiếp đến việc mua sắm tài sản tài chính đó. Tài sản tài chính của Công ty bao gồm: tiền

THUYẾT MINH BÁO CÁO TÀI CHÍNH (TIẾP THEO)

(Các Thuyết minh này là bộ phận hợp thành và cần được đọc đồng thời với các Báo cáo tài chính)

mặt, tiền gửi ngắn hạn, các khoản phải thu khách hàng, các khoản phải thu khác, các khoản đầu tư tài chính và các khoản ký quỹ, ký cược.

Nợ phải trả tài chính

Tại ngày ghi nhận ban đầu, nợ phải trả tài chính được ghi nhận theo giá gốc cộng các chi phí giao dịch có liên quan trực tiếp đến việc phát hành nợ phải trả tài chính đó. Nợ phải trả tài chính của Công ty bao gồm các khoản vay, phải trả người bán, chi phí phải trả và phải trả khác.

Đánh giá lại sau lần ghi nhận ban đầu

Hiện tại, chưa có quy định về đánh giá lại công cụ tài chính sau ghi nhận ban đầu.

4.15 Các bên liên quan

Các bên được coi là liên quan nếu một bên có khả năng kiểm soát hoặc có ảnh hưởng đáng kể đối với bên kia trong việc ra quyết định về các chính sách tài chính và hoạt động.

V. THÔNG TIN BỔ SUNG CHO CÁC KHOẢN MỤC TRÌNH BÀY TRONG BẢNG CÂN ĐỐI KẾ TOÁN

1. Tiền

	30/06/2022 VND	01/01/2022 VND
Tiền mặt	105.528.836	73.172.007
Tiền gửi ngân hàng	103.729.497	69.192.889
Cộng	209.258.333	142.364.896

2. Các khoản phải thu khác

	30/06/2022 VND	01/01/2022 VND
a/ Ngắn hạn	12.310.491.873	5.668.092.513
Phải thu KPCĐ, BHXH, BHYT	239.308.317	223.962.617
Công ty CP Giáo Dục và PT>NNL Châu Á Thái Bình Dương	286.828.558	286.828.558
Công ty CP Du lịch Gia Lai	2.626.329.313	2.626.329.313
Phải thu tạm ứng	887.425.174	1.453.038.274
Các khoản ký quỹ, ký cược	44.514.000	
Phải thu khác	8.226.086.511	1.077.933.751
b/ Dài hạn:	429.904.000	425.904.000
Ký cược ký quỹ	429.904.000	425.904.000

3. Hàng tồn kho

	30/06/2022 VND	01/01/2022 VND
Nguyên liệu, vật liệu	44.562.039	44.371.274
Hàng hóa	34.203.646.577	28.496.150.346
Cộng	34.248.208.616	28.540.521.620

THUYẾT MINH BÁO CÁO TÀI CHÍNH (TIẾP THEO)

(Các Thuyết minh này là bộ phận hợp thành và cần được đọc đồng thời với các Báo cáo tài chính)

4. Chi phí trả trước ngắn hạn

	30/06/2022 VND	01/01/2022 VND
Chi phí bảo hiểm		45.833.334
Chi phí CCDC chờ phân bổ		20.704.435
Chi phí trả trước ngắn hạn khác	55.247.368	
Cộng	55.247.368	66.537.769

5. Thuế và các khoản khác phải thu Nhà nước

	30/06/2022 VND	01/01/2022 VND
Thuế GTGT được khấu trừ	1.456.080	1.456.080
Thuế khác	8.013.600	
Cộng	9.469.680	1.456.080

6. Tài sản ngắn hạn khác

	30/06/2022 VND	01/01/2022 VND
--	-------------------	-------------------

7. Tài sản cố định hữu hình

	Nhà cửa, vật kiến trúc VND	Máy móc thiết bị VND	P,tiện vận tải truyền dẫn VND	Thiết bị, dụng cụ quản lý VND	Tài sản cố định khác VND	Cộng VND
Nguyên giá						
Số đầu năm	210.329.329.731	29.609.640.864	2.880.385.699	721.584.290	3.356.534.073	246.897.474.657
Tăng trong kỳ Đ/tr XDCB HT						
Giảm trong kỳ						
Số cuối kỳ	210.329.329.731	29.609.640.864	2.880.385.699	721.584.290	3.356.534.073	246.897.474.657
Khấu hao						
Số đầu năm	58.432.280.795	21.446.352.629	1.362.813.907	598.226.789	2.883.766.273	84.723.440.393
Tăng trong kỳ	2.813.825.151	676.389.981	89.610.138	19.203.342	65.813.477	1.844.510.560
Giảm trong kỳ						
Số cuối năm	61.246.105.946	22.122.742.610	1.452.424.045	617.430.131	2.949.579.750	88.388.282.482
Giá trị còn lại						
Số đầu năm	151.897.048.936	8.163.288.235	1.517.571.792	123.357.501	472.767.800	162.174.034.264
Số cuối kỳ	149.083.223.785	7.486.898.254	1.427.961.654	104.154.159	406.954.323	158.509.192.175

THUYẾT MINH BÁO CÁO TÀI CHÍNH (TIẾP THEO)

(Các Thuyết minh này là bộ phận hợp thành và cần được đọc đồng thời với các Báo cáo tài chính)

7. Tài sản cố định vô hình

	Quyền sử dụng đất VND	Phần mềm kế toán VND	Cộng Cộng VND
Nguyên giá			
Số đầu năm	1.039.870.137	828.591.500	1.868.461.637
Tăng trong kỳ	-		
Giảm trong kỳ			
Thanh lý, nh.bán	-		
Số cuối kỳ	1.039.870.137	828.591.500	1.868.461.637
Khấu hao			
Số đầu kỳ		738.707.885	738.707.885
Tăng trong kỳ		14.305.737	14.305.737
Giảm trong kỳ			
Số cuối kỳ	-	753.013.619	753.013.619
Giá trị còn lại			
Số đầu kỳ	1.039.870.137	89.883.615	1.129.753.752
Số cuối kỳ	1.039.870.137	75.577.881	1.115.448.018

9. Chi phí xây dựng cơ bản dở dang

	30/06/2022 VND	01/01/2022 VND
Công trình Công viên Đồng Xanh	2.545.454.545	2.545.454.545
Công trình Tre Xanh Plaza	2.858.666.587	2.858.666.587
Cộng	5.404.121.132	5.404.121.132

10. Các khoản đầu tư tài chính dài hạn

	Số lượng Cổ phiếu	30/06/2022 VND	Số lượng Cổ phiếu	01/01/2021 VND
Đầu tư vào công ty liên kết		17.521.039.792		17.521.039.792
- Công ty CP Dịch vụ Du lịch Gia Lai (*)		17.521.039.792		17.521.039.792
- Dự phòng đầu tư tài chính dài hạn		(737.388.0490)		(737.388.490)
Cộng				

THUYẾT MINH BÁO CÁO TÀI CHÍNH (TIẾP THEO)

(Các Thuyết minh này là bộ phận hợp thành và cần được đọc đồng thời với các Báo cáo tài chính)

	30/06/2022	01/01/2022
	VND	VND
11. Chi phí trả trước dài hạn		
Chi phí bảo hiểm		
Chi phí CCDC chờ phân bổ	45.690.260	
Chi phí bảo dưỡng TS	484.500.633	
Chi phí chờ phân bổ khác		103.827.217
Cộng	530.190.893	103.827.217
12. Tài sản dài hạn khác		
	30/06/2022	01/01/2022
	VND	VND
13. Vay và nợ thuê tài chính ngắn hạn		
	30/06/2022	01/01/2022
	VND	VND
Vay ngắn hạn Ngân hàng	75.234.210.131	79.729.210.131
+ CN Ngân hàng TMCP Đầu tư và PT Tỉnh Gia Lai	38.234.277.193	42.734.277.193
+ CN Ngân hàng Nông Nghiệp và PTNT Gia Lai	36.999.932.938	36.994.932.938
Vay cá nhân		
+ Vay cá nhân	7.497.540.0000	2.497.540.000
Nợ dài hạn đến hạn trả	16.638.339.621	16.688.339.621
Cộng	99.370.089.752	98.915.089.752
14. Thuế và các khoản phải nộp Nhà nước		
	30/06/2022	01/01/2022
	VND	VND
Thuế giá trị gia tăng	285.640.968	576.283.194
Thuế TNDN	1.021.008.609	1.021.008.609
Thuế tiêu thụ đặc biệt	8.912.952	8.912.952
Thuế thu nhập cá nhân	188.501.695	208.559.390
Thuế nhà đất	2.233.601.538	2.525.661.710
Các khoản phải nộp khác	1.481.895.546	1.495.297.649
Cộng	5.219.561.308	5.835.723.504
15. Chi phí phải trả		
	30/06/2022	01/01/2022
	VND	VND
Trích trước chi phí lãi vay	18.194.044.606	13.297.676.606
Trích trước chi phí nhà hàng, khách sạn		
Chi phí phải trả ngắn hạn khác	783.378.501	783.378.501
	18.977.423.107	14.081.055.107

THUYẾT MINH BÁO CÁO TÀI CHÍNH (TIẾP THEO)

(Các Thuyết minh này là bộ phận hợp thành và cần được đọc đồng thời với các Báo cáo tài chính)

16. Các khoản phải trả, phải nộp khác

	30/06/2022 VND	01/01/2022 VND
Phải trả BHXH, BHYT, KPCĐ	929.505	442.874
Nhận ký quỹ, ký cược ngắn hạn	1.342.859.493	1.222.859.493
Tài sản thừa chờ giải quyết		
- Phải trả, phải nộp khác	3.931.644.634	10.412.579.717
	5.275.403.932	11.635.882.084

17. Phải trả dài hạn khác

	30/06/2022 VND	01/01/2022 VND
Ký cược ký quỹ dài hạn		
Cộng		

18. Vay và nợ thuê tài chính dài hạn

	30/06/2022 VND	01/01/2022 VND
a. Vay dài hạn	17.680.726.620	17.680.726.620
+ CN Ngân hàng TMCP Đầu tư và Phát triển Gia Lai		
+ CN Ngân hàng Nông Nghiệp và PTNT Gia Lai	17.680.726.620	17.680.726.620
b. Vay cá nhân		
+ Vay cá nhân	1.417.263.200	1.417.263.200
Tổng Cộng	19.097.989.820	19.097.989.820

Thông tin bổ sung cho các khoản vay dài hạn

Số hợp đồng	Ngày tháng	Mục đích vay	Thời hạn	Lãi suất
I. CN NGÂN HÀNG TMCP ĐẦU TƯ VÀ PHÁT TRIỂN TỈNH GIA LAI				
01/2015/HĐ	06/02/15	Nhà sách Kbang	60 tháng	Thỏa thuận
01/2009/HD	08/10/09	Nhà sách Ayunpa	84 tháng	Thỏa thuận
01/2010/HD	01/06/10	Nhà sách Đông Gia Lai	84 tháng	Thỏa thuận
01/2011/HD	10/06/11	Khu du lịch Đồng Xanh	60 tháng	Thỏa thuận
II. CHI NHÁNH NGÂN HÀNG NÔNG NGHIỆP & PTNT TỈNH GIA LAI				
30/HDTD	01/07/10	Tre Xanh Plaza giai đoạn II	82 tháng	Thỏa thuận
212/HDTD	30/10/12	Tre Xanh Plaza giai đoạn II	82 tháng	Thỏa thuận
10/HĐTD	21/12/2016	Cải tạo Tre Xanh Palza	120 tháng	Thỏa thuận

19. Vốn chủ sở hữu

a. Bảng đối chiếu biến động của Vốn chủ sở hữu

THUYẾT MINH BÁO CÁO TÀI CHÍNH (TIẾP THEO)

(Các Thuyết minh này là bộ phận hợp thành và cần được đọc đồng thời với các Báo cáo tài chính)

	Vốn đầu tư của Chủ sở hữu	Thặng dư vốn cổ phần	Quỹ đầu tư phát triển	Lợi nhuận chưa phân phối	Cộng
	VND	VND	VND	VND	VND
Số dư đầu năm trước	157.999.260.000	3.056.845.000	1.194.593.985	(42.820.895.338)	48.220.608.216
Lãi trong kỳ trước	-	-	-	13.833.564.894	13.833.564.894
Trích lập quỹ đầu tư phát triển	-	-	-	-	-
Trích lập quỹ khen thưởng, phúc lợi	-	-	-	-	-
Thù lao HĐQT, BKS	-	-	-	-	-
Tặng khác	-	-	-	-	-
Giảm khác	-	-	-	-	-
Tạm ứng cổ tức	-	-	-	-	-
Số dư cuối kỳ trước	157.999.260.000	3.056.845.000	1.194.593.985	(28.987.330.444)	133.263.368.541
Số dư đầu năm nay	157.999.260.000	3.056.845.000	1.194.593.985	(28.987.330.444)	133.263.368.541
Lãi trong kỳ này	-	-	-	(20.513.682.052)	(20.513.682.052)
Trích lập quỹ khen thưởng, phúc lợi	-	-	-	-	-
Trích lập quỹ dự phòng ĐTPT	-	-	-	-	-
Lợi nhuận từ các đơn vị trực thuộc	-	-	-	-	-
Tặng khác	-	-	-	-	-
Giảm khác	-	-	-	-	-
Chia cổ tức (*)	-	-	-	-	-
Số dư cuối kỳ	157.999.260.000	3.056.845.000	1.194.593.985	(49.501.012.496)	112.749.696.489

b. Cổ phiếu

	30/06/2022 VND	01/01/2022 VND
Số lượng cổ phiếu được phép phát hành	15.799.926	15.799.926
- Cổ phiếu thường	15.799.926	15.799.926
- Cổ phiếu ưu đãi	-	-
Số lượng cổ phiếu đã lưu hành	15.799.926	15.799.926
- Cổ phiếu thường	15.799.926	15.799.926
- Cổ phiếu ưu đãi	-	-
Số lượng cổ phiếu quỹ	-	-
Số lượng cổ phiếu đang lưu hành	15.799.926	15.799.926
- Cổ phiếu thường	15.799.926	15.799.926
- Cổ phiếu ưu đãi	-	-
Mệnh giá cổ phiếu: 10.000VND		

THUYẾT MINH BÁO CÁO TÀI CHÍNH (TIẾP THEO)

(Các Thuyết minh này là bộ phận hợp thành và cần được đọc đồng thời với các Báo cáo tài chính)

	Kỳ này VND	Kỳ trước VND
Tổng doanh thu		
- Doanh thu bán sách, văn phòng phẩm, siêu thị, hàng hóa		88.017.574.736
- Doanh thu kinh doanh nhà hàng, khách sạn	5.453.271.637	7.177.163.606
- Doanh thu cung cấp dịch vụ khác	786.151.769	1.108.499.997
Các khoản giảm trừ doanh thu		
- Hàng bán bị trả lại		
Doanh thu thuần về bán hàng và cung cấp dịch vụ	6.239.423.406	96.303.238.339
21. Giá vốn hàng bán		
	Kỳ này VND	Kỳ trước
- Giá vốn bán sách, văn phòng phẩm, hàng hóa		80.411.162.240
- Giá vốn kinh doanh nhà hàng, khách sạn	4.140.532.720	5.025.865.162
- Giá vốn cung cấp dịch vụ khác	227.881.813	318.125.089
Cộng	4.368.414.533	85.755.152.491
22. Doanh thu hoạt động tài chính		
	Kỳ này VND	Kỳ trước VND
Lãi tiền gửi ngân hàng, lãi cho vay	62.145	54.082
Cổ tức, lợi nhuận được chia		
Doanh thu HĐTC		
Cộng	62.145	54.082
23. Chi phí tài chính		
	Kỳ này VND	Kỳ trước VND
Lãi tiền vay	4.499.644.634	4.468.098.115
Chi phí liên doanh		
Cộng	4.499.644.634	950.931.247
24. Thu nhập khác		
	Kỳ này VND	Kỳ trước VND
Thu nhập từ thưởng doanh số		
Thu nhập khác		7.204.214
Cộng		7.204.214
25. Chi phí khác		
	Kỳ này VND	Kỳ trước VND
Chi phí nộp phạt thuế		

THUYẾT MINH BÁO CÁO TÀI CHÍNH (TIẾP THEO)

(Các Thuyết minh này là bộ phận hợp thành và cần được đọc đồng thời với các Báo cáo tài chính)

Chi phí khác	11.205.969	5.083.410
Cộng	11.205.969	5.083.410

26. Chi phí thuế thu nhập doanh nghiệp hiện hành và lợi nhuận sau thuế quý II

	Kỳ này VND	Kỳ trước VND
Tổng Lợi nhuận kế toán trước thuế	(17.844.629.809)	13.096.934.343
Điều chỉnh các khoản thu nhập chịu thuế		
Điều chỉnh tăng		
Điều chỉnh giảm		
Tổng thu nhập chịu thuế		
Thuế thu nhập doanh nghiệp		
Chi phí Thuế thu nhập doanh nghiệp hiện hành		
- Chi phí thuế TNDN hiện hành kỳ này		
- Thuế TNDN truy thu các năm trước		
Chi phí thuế TNDN hoãn lại		
Lợi nhuận sau thuế TNDN	(17.844.629.809)	13.096.934.343

27. Thông tin các bên liên quan
Giao dịch phát sinh trong năm

Công ty liên quan	Mối quan hệ	Nội dung nghiệp vụ	Giá trị VND
Doanh thu bán hàng cung cấp dịch vụ			
Công ty CP Dịch Vụ Du Lịch Gia Lai	Công ty liên kết		
Vay vốn			
Công ty CP Dịch Vụ Du Lịch Gia Lai	Công ty liên kết		
Lãi vay vốn			
Công ty CP Dịch Vụ Du Lịch Gia Lai	Công ty liên		

28. Số liệu so sánh

Là số liệu trên báo cáo tài chính cho năm tài chính quý II năm 2021 kết thúc ngày 30/06/2021 và báo cáo tài chính từ ngày 01/01/2021 đến ngày 31/12/2021

Người lập

Kế toán trưởng

Đỗ Thị Thu Hồng

Võ Thị Thu Thủy



Nguyễn Văn Dũng

Gia Lai, Ngày 15 tháng 07 năm 2022.