

CÔNG TY CỔ PHẦN KINH DOANH VÀ PHÁT TRIỂN BÌNH DƯƠNG

Địa chỉ: Số 26 - 27, lô I, đường Đồng Khởi, phường Hòa Phú, TP. Thủ Dầu Một, tỉnh Bình Dương

BÁO CÁO TÀI CHÍNH

6 tháng đầu của năm tài chính kết thúc ngày 31 tháng 12 năm 2022

BẢNG CÂN ĐỐI KẾ TOÁN

(Dạng đầy đủ)

Tại ngày 30 tháng 06 năm 2022

Đơn vị tính: VND

CHỈ TIÊU	Mã số	Thuyết minh	Số cuối kỳ	Số đầu năm
A - TÀI SẢN NGẮN HẠN	100		3.098.222.811.785	2.488.550.162.139
I. Tiền và các khoản tương đương tiền	110	V.1	649.027.473.749	57.901.185.398
1. Tiền	111		639.027.473.749	57.901.185.398
2. Các khoản tương đương tiền	112		10.000.000.000	-
II. Đầu tư tài chính ngắn hạn	120		-	-
1. Chứng khoán kinh doanh	121		-	-
2. Dự phòng giảm giá chứng khoán kinh doanh	122		-	-
3. Đầu tư nắm giữ đến ngày đáo hạn	123		-	-
III. Các khoản phải thu ngắn hạn	130		867.438.299.337	622.960.019.004
1. Phải thu ngắn hạn của khách hàng	131	V.2a	885.461.661.744	647.399.496.006
2. Trả trước cho người bán ngắn hạn	132	V.3	7.033.952.565	6.267.363.195
3. Phải thu nội bộ ngắn hạn	133		-	-
4. Phải thu theo tiến độ kế hoạch hợp đồng xây dựng	134		-	-
5. Phải thu về cho vay ngắn hạn	135		-	-
6. Phải thu ngắn hạn khác	136	V.4a	26.536.145.738	23.824.793.605
7. Dự phòng phải thu ngắn hạn khó đòi	137	V.5	(52.968.542.582)	(55.906.715.674)
8. Tài sản thiếu chờ xử lý	139		1.375.081.872	1.375.081.872
IV. Hàng tồn kho	140		1.578.858.545.019	1.805.206.221.805
1. Hàng tồn kho	141	V.6	1.579.802.984.985	1.814.894.808.015
2. Dự phòng giảm giá hàng tồn kho	149		(944.439.966)	(9.688.586.210)
V. Tài sản ngắn hạn khác	150		2.898.493.680	2.482.735.932
1. Chi phí trả trước ngắn hạn	151	V.7a	1.447.819.191	1.091.395.844
2. Thuế giá trị gia tăng được khấu trừ	152		-	-
3. Thuế và các khoản khác phải thu Nhà nước	153	V.16	1.450.674.489	1.391.340.088
4. Giao dịch mua bán lại trái phiếu Chính phủ	154		-	-
5. Tài sản ngắn hạn khác	155		-	-



KQ-TOTR-22070020



6 tháng đầu của năm tài chính kết thúc ngày 31 tháng 12 năm 2022
Bảng cân đối kế toán (tiếp theo)

CHỈ TIÊU	Mã số	Thuyết minh	Số cuối kỳ	Số đầu năm
B- TÀI SẢN DÀI HẠN	200		2.394.658.743.121	2.631.980.426.259
I. Các khoản phải thu dài hạn	210		224.509.515.120	234.511.292.657
1. Phải thu dài hạn của khách hàng	211	V.2b	217.972.173.740	226.068.112.635
2. Trả trước cho người bán dài hạn	212		-	-
3. Vốn kinh doanh ở đơn vị trực thuộc	213		-	-
4. Phải thu nội bộ dài hạn	214		-	-
5. Phải thu về cho vay dài hạn	215		-	-
6. Phải thu dài hạn khác	216	V.4b	6.537.341.380	8.443.180.022
7. Dự phòng phải thu dài hạn khó đòi	219		-	-
II. Tài sản cố định	220		59.377.176.268	74.062.372.103
1. Tài sản cố định hữu hình	221	V.8	59.033.345.138	67.211.736.398
- Nguyên giá	222		256.572.069.447	260.224.374.265
- Giá trị hao mòn lũy kế	223		(197.538.724.309)	(193.012.637.867)
2. Tài sản cố định thuê tài chính	224		-	-
- Nguyên giá	225		-	-
- Giá trị hao mòn lũy kế	226		-	-
3. Tài sản cố định vô hình	227	V.9	343.831.130	6.850.635.705
- Nguyên giá	228		1.314.157.818	10.114.157.818
- Giá trị hao mòn lũy kế	229		(970.326.688)	(3.263.522.113)
III. Bất động sản đầu tư	230		-	-
- Nguyên giá	231		-	-
- Giá trị hao mòn lũy kế	232		-	-
IV. Tài sản dở dang dài hạn	240		1.991.708.139.779	2.205.408.751.987
1. Chi phí sản xuất, kinh doanh dở dang dài hạn	241	V.10	1.985.937.959.309	2.199.133.443.917
2. Chi phí xây dựng cơ bản dở dang	242	V.11	5.770.180.470	6.275.308.070
V. Đầu tư tài chính dài hạn	250		114.755.910.000	114.755.910.000
1. Đầu tư vào công ty con	251	V.12	67.320.000.000	67.320.000.000
2. Đầu tư vào công ty liên doanh, liên kết	252	V.12	16.635.910.000	16.635.910.000
3. Đầu tư góp vốn vào đơn vị khác	253	V.12	30.800.000.000	30.800.000.000
4. Dự phòng đầu tư tài chính dài hạn	254	V.12	-	-
5. Đầu tư nắm giữ đến ngày đáo hạn	255		-	-
VI. Tài sản dài hạn khác	260		4.308.001.954	3.242.099.512
1. Chi phí trả trước dài hạn	261	V.7b	4.255.081.952	3.189.179.510
2. Tài sản thuế thu nhập hoãn lại	262		52.920.002	52.920.002
3. Thiết bị, vật tư, phụ tùng thay thế dài hạn	263		-	-
4. Tài sản dài hạn khác	268		-	-
TỔNG CỘNG TÀI SẢN	270		5.492.881.554.906	5.120.530.588.398



KQ-TOTR-22070020

6 tháng đầu của năm tài chính kết thúc ngày 31 tháng 12 năm 2022

Bảng cân đối kế toán (tiếp theo)

CHỈ TIÊU	Mã số	Thuyết minh	Số cuối kỳ	Số đầu năm
C - NỢ PHẢI TRẢ	300		4.278.207.403.747	3.903.640.648.724
I. Nợ ngắn hạn	310		3.473.286.394.403	3.098.061.839.380
1. Phải trả người bán ngắn hạn	311	V.14a	1.467.287.099.964	1.460.816.711.058
2. Người mua trả tiền trước ngắn hạn	312	V.15a	130.738.349.687	305.135.474.288
3. Thuế và các khoản phải nộp Nhà nước	313	V.16	41.251.413.086	84.610.540.049
4. Phải trả người lao động	314	V.17	3.984.832.244	4.919.909.776
5. Chi phí phải trả ngắn hạn	315	V.18	193.829.321.765	177.470.564.185
6. Phải trả nội bộ ngắn hạn	316		-	-
7. Phải trả theo tiến độ kế hoạch hợp đồng xây dựng	317		-	-
8. Doanh thu chưa thực hiện ngắn hạn	318		-	-
9. Phải trả ngắn hạn khác	319	V.19a	728.629.460.096	164.536.202.536
10. Vay và nợ thuê tài chính ngắn hạn	320	V.20a	881.534.570.850	879.125.111.623
11. Dự phòng phải trả ngắn hạn	321		-	-
12. Quỹ khen thưởng, phúc lợi	322	V.21	26.031.346.711	21.447.325.865
13. Quỹ bình ổn giá	323		-	-
14. Giao dịch mua bán lại trái phiếu Chính phủ	324		-	-
II. Nợ dài hạn	330		804.921.009.344	805.578.809.344
1. Phải trả người bán dài hạn	331		-	-
2. Người mua trả tiền trước dài hạn	332	V.15b	5.384.276.000	9.192.076.000
3. Chi phí phải trả dài hạn	333		-	-
4. Phải trả nội bộ về vốn kinh doanh	334		-	-
5. Phải trả nội bộ dài hạn	335		-	-
6. Doanh thu chưa thực hiện dài hạn	336		-	-
7. Phải trả dài hạn khác	337	V.19b	-	-
8. Vay và nợ thuê tài chính dài hạn	338	V.20b	799.536.733.344	796.386.733.344
9. Trái phiếu chuyển đổi	339		-	-
10. Cổ phiếu ưu đãi	340		-	-
11. Thuế thu nhập hoãn lại phải trả	341		-	-
12. Dự phòng phải trả dài hạn	342		-	-
13. Quỹ phát triển khoa học và công nghệ	343		-	-



KQ-TOTR-22070020 ✓

382
 TỶ
 HIÁN
 ANH
 RIỀ
 UON
 T B

6 tháng đầu của năm tài chính kết thúc ngày 31 tháng 12 năm 2022
 Bảng cân đối kế toán (tiếp theo)

CHỈ TIÊU	Mã số	Thuyết minh	Số cuối kỳ	Số đầu năm
D - VỐN CHỦ SỞ HỮU	400		1.214.674.151.159	1.216.889.939.674
I. Vốn chủ sở hữu	410		1.214.674.151.159	1.216.889.939.674
1. Vốn góp của chủ sở hữu	411		1.000.000.000.000	1.000.000.000.000
- Cổ phiếu phổ thông có quyền biểu quyết	411a		1.000.000.000.000	1.000.000.000.000
- Cổ phiếu ưu đãi	411b		-	-
2. Thặng dư vốn cổ phần	412		1.841.123.840	1.841.123.840
3. Quyền chọn chuyển đổi trái phiếu	413		-	-
4. Vốn khác của chủ sở hữu	414		4.640.739.814	4.640.739.814
5. Cổ phiếu quỹ	415		-	-
6. Chênh lệch đánh giá lại tài sản	416		-	-
7. Chênh lệch tỷ giá hối đoái	417		-	-
8. Quỹ đầu tư phát triển	418		115.282.049.910	92.562.179.666
9. Quỹ hỗ trợ sắp xếp doanh nghiệp	419		-	-
10. Quỹ khác thuộc vốn chủ sở hữu	420		-	-
11. Lợi nhuận sau thuế chưa phân phối	421		92.910.237.595	117.845.896.354
- Lợi nhuận sau thuế chưa phân phối lũy kế đến cuối kỳ trước	421a		78.086.123.427	-
- Lợi nhuận sau thuế chưa phân phối kỳ này	421b		14.824.114.168	-
12. Nguồn vốn đầu tư xây dựng cơ bản	422		-	-
II. Nguồn kinh phí và quỹ khác	430		-	-
1. Nguồn kinh phí	431		-	-
2. Nguồn kinh phí đã hình thành tài sản cố định	432		-	-
TỔNG CỘNG NGUỒN VỐN	440		5.492.881.554.906	5.120.530.588.398

Bình Dương, ngày 20 tháng 07 năm 2022



Phạm Thị Trang
 Người lập biểu



Huỳnh Thị Ngọc Tuyết
 Kế toán trưởng



Hồ Hoàn Thành
 Tổng Giám đốc



KQ-TOTR-22070020

CÔNG TY CỔ PHẦN KINH DOANH VÀ PHÁT TRIỂN BÌNH DƯƠNG

Địa chỉ: Số 26-27 Lôi Đường Đồng Khởi Hòa Phú TP TDM BD

Mẫu số B02-DN

(Ban hành theo Thông tư số 200/2014/TT-BTC ngày

22/12/2014 của Bộ Tài chính)

BÁO CÁO TÀI CHÍNH

6 tháng đầu của năm tài chính kết thúc ngày 31 tháng 12 năm 2022


BÁO CÁO KẾT QUẢ HOẠT ĐỘNG KINH DOANH

6 tháng đầu của năm tài chính kết thúc ngày 31 tháng 12 năm 2022

Chỉ tiêu	Mã số	Thuyết minh	Quý II		Lũy kế từ đầu năm đến cuối kỳ	
			Kỳ này	Kỳ trước	Kỳ này	Kỳ trước
1. Doanh thu bán hàng và cung cấp dịch vụ	[01]	VI.1	596.751.731.932	334.829.964.820	683.771.306.901	502.064.628.695
2. Các khoản giảm trừ doanh thu	[02]	VI.2	925.192.874	1.199.487.973	1.351.126.383	10.823.261.034
3. Doanh thu thuần về bán hàng và cung cấp dịch vụ	[10]		595.826.539.058	333.630.476.847	682.420.180.518	491.241.367.661
4. Giá vốn hàng bán	[11]	VI.3	473.892.389.726	205.327.003.312	537.562.480.412	298.428.262.879
5. Lợi nhuận gộp bán hàng và cung cấp dịch vụ	[20]		121.934.149.332	128.303.473.535	144.857.700.106	192.813.104.782
6. Doanh thu hoạt động tài chính	[21]	VI.4	3.523.149.187	7.730.265.178	3.828.386.455	7.743.792.896
7. Chi phí tài chính	[22]	VI.5	57.562.176.045	50.241.296.303	164.097.025.811	74.578.717.153
<i>Trong đó: Chi phí lãi vay</i>	[23]		<i>57.562.176.045</i>	<i>50.238.096.303</i>	<i>164.097.025.811</i>	<i>74.575.517.153</i>
8. Chi phí bán hàng	[25]	VI.6	15.050.769.188	16.209.425.021	30.506.836.877	30.361.351.220
9. Chi phí quản lý doanh nghiệp	[26]	VI.7	7.291.209.399	17.849.209.834	17.421.210.455	26.883.363.310
10. Lợi nhuận thuần từ hoạt động kinh doanh	[30]		45.553.143.887	51.733.807.555	(63.338.986.582)	68.733.465.995
11. Thu nhập khác	[31]	VI.8	99.770.505.282	3.514.597.770	100.115.875.229	3.493.667.404
12. Chi phí khác	[32]	VI.9	12.751.171.499	24.097.728.344	18.246.745.937	32.526.713.172
13. Lợi nhuận khác	[40]		87.019.333.783	(20.583.130.574)	81.869.129.292	(29.033.045.768)
14. Tổng lợi nhuận kế toán trước thuế	[50]		132.572.477.670	31.150.676.981	18.530.142.710	39.700.420.227
15. Chi phí thuế TNDN hiện hành	[51]		3.706.028.542	6.712.972.357	3.706.028.542	8.422.921.006
16. Chi phí thuế TNDN hoãn lại	[52]					
17. Lợi nhuận sau thuế thu nhập doanh nghiệp	[60]		128.866.449.128	24.437.704.624	14.824.114.168	31.277.499.221
18. Lãi cơ bản trên cổ phiếu	[70]	VI.10				
19. Lãi suy giảm trên cổ phiếu	[71]	VI.10				

Bình Dương, ngày 20 tháng 07 năm 2022


Phạm Thị Trang
Người lập biểu


Huỳnh Thị Ngọc Tuyết
Kế toán trưởng



KQ-TOTR-22070020

CÔNG TY CỔ PHẦN KINH DOANH VÀ PHÁT TRIỂN BÌNH DƯƠNG

Địa chỉ: Số 26 - 27, lô I, đường Đồng Khởi, phường Hòa Phú, TP. Thủ Dầu Một, tỉnh Bình Dương

BÁO CÁO TÀI CHÍNH

6 tháng đầu của năm tài chính kết thúc ngày 31 tháng 12 năm 2022

BÁO CÁO LƯU CHUYỂN TIỀN TỆ

(Dạng đầy đủ)

(Theo phương pháp gián tiếp)

6 tháng đầu của năm tài chính kết thúc ngày 31 tháng 12 năm 2022

Đơn vị tính: VND

CHỈ TIÊU	Mã số	Thuyết minh	Kỳ này	Kỳ trước
I. Lưu chuyển tiền từ hoạt động kinh doanh				
1. Lợi nhuận trước thuế	01		18.530.142.710	39.700.420.227
2. Điều chỉnh cho các khoản:				
- Khấu hao tài sản cố định và bất động sản đầu tư	02	V.8,V.9	8.854.323.491	9.221.944.950
- Các khoản dự phòng	03	V.5,V.6	(11.682.319.336)	2.926.534.837
- Lãi, lỗ chênh lệch tỷ giá hối đoái do đánh giá lại các khoản mục tiền tệ có gốc ngoại tệ	04		-	-
- Lãi, lỗ từ hoạt động đầu tư	05	VI.4,VI.8	(103.746.931.966)	(7.489.800.000)
- Chi phí lãi vay	06	VI.5	164.097.025.811	74.575.517.153
- Các khoản điều chỉnh khác	07		-	-
3. Lợi nhuận từ hoạt động kinh doanh trước thay đổi vốn lưu động	08		76.052.240.710	118.934.617.167
- Tăng, giảm các khoản phải thu	09		(205.079.735.914)	128.051.714.620
- Tăng, giảm hàng tồn kho	10		243.835.969.274	113.054.962.038
- Tăng, giảm các khoản phải trả	11		490.911.504.038	(37.372.979.347)
- Tăng, giảm chi phí trả trước	12		(1.422.325.789)	(350.389.596)
- Tăng, giảm chứng khoán kinh doanh	13		-	-
- Tiền lãi vay đã trả	14	V.18,V.19,VI.5	(77.318.585.375)	(83.184.465.383)
- Thuế thu nhập doanh nghiệp đã nộp	15	V.16	(29.671.261.888)	(42.675.404.561)
- Tiền thu khác từ hoạt động kinh doanh	16		-	-
- Tiền chi khác cho hoạt động kinh doanh	17		(13.336.771.443)	(10.767.392.034)
Lưu chuyển tiền thuần từ hoạt động kinh doanh	20		483.971.033.613	185.690.662.904
II. Lưu chuyển tiền từ hoạt động đầu tư				
1. Tiền chi để mua sắm, xây dựng tài sản cố định và các tài sản dài hạn khác	21	V.8,V.9,V.11	-	(1.502.966.795)
2. Tiền thu từ thanh lý, nhượng bán tài sản cố định và các tài sản dài hạn khác	22	V.8,V.9,VI.8	99.918.545.511	-
3. Tiền chi cho vay, mua các công cụ nợ của đơn vị khác	23		-	-
4. Tiền thu hồi cho vay, bán lại các công cụ nợ của đơn vị khác	24		-	-
5. Tiền chi đầu tư góp vốn vào đơn vị khác	25		-	-
6. Tiền thu hồi đầu tư góp vốn vào đơn vị khác	26	V.2b,V.5a,VI.4	-	-
7. Tiền thu lãi cho vay, cổ tức và lợi nhuận được chia	27	VI.4	4.832.000.000	2.720.000.000
Lưu chuyển tiền thuần từ hoạt động đầu tư	30		104.750.545.511	1.217.033.205




KQ-TOTR-22070020

00
CỘNG
CỔ
HỮU
HÀ
NH
TƯ

6 tháng đầu của năm tài chính kết thúc ngày 31 tháng 12 năm 2022
 Báo cáo lưu chuyển tiền tệ (tiếp theo)

CHỈ TIÊU	Mã số	Thuyết minh	Kỳ này	Kỳ trước
III. Lưu chuyển tiền từ hoạt động tài chính				
1. Tiền thu từ phát hành cổ phiếu, nhận vốn góp của chủ sở hữu	31		-	-
2. Tiền trả lại vốn góp cho các chủ sở hữu, mua lại cổ phiếu của doanh nghiệp đã phát hành	32		-	-
3. Tiền thu từ đi vay	33	V.20	229.348.665.819	282.312.978.488
4. Tiền trả nợ gốc vay	34	V.20	(226.939.206.592)	(432.702.870.310)
5. Tiền trả nợ gốc thuê tài chính	35		-	-
6. Cổ tức, lợi nhuận đã trả cho chủ sở hữu	36	V.18a,V.22	(4.750.000)	(10.450.000)
<i>Lưu chuyển tiền thuần từ hoạt động tài chính</i>	<i>40</i>		<i>2.404.709.227</i>	<i>(150.400.341.822)</i>
Lưu chuyển tiền thuần trong năm	50		591.126.288.351	36.507.354.287
Tiền và tương đương tiền đầu năm	60	V.1	57.901.185.398	26.280.737.553
Ảnh hưởng của thay đổi tỷ giá hối đoái quy đổi ngoại tệ	61		-	-
Tiền và tương đương tiền cuối kỳ	70	V.1	649.027.473.749	62.788.091.840

Bình Dương, ngày 20 tháng 07 năm 2022



Phạm Thị Trang
 Người lập biểu



Huỳnh Thị Ngọc Tuyết
 Kế toán trưởng



Hồ Hoàn Thành
 Tổng Giám đốc



KQ-TOTR-22070020

13
 G
 PH
 OA
 T T
 DU
 OT

CÔNG TY CỔ PHẦN KINH DOANH VÀ PHÁT TRIỂN BÌNH DƯƠNG

Địa chỉ: Số 26-27, Lô I đường Đồng Khởi, Phường Hòa Phú, TP. Thủ Dầu Một, Tỉnh Bình Dương

BÁO CÁO TÀI CHÍNH

6 tháng đầu của năm tài chính kết thúc ngày 31 tháng 12 năm 2022

BẢN THUYẾT MINH BÁO CÁO TÀI CHÍNH

6 tháng đầu của năm tài chính kết thúc ngày 31 tháng 12 năm 2022

I. ĐẶC ĐIỂM HOẠT ĐỘNG

1. Hình thức sở hữu vốn

Công ty Cổ phần Kinh doanh và Phát triển Bình Dương (sau đây gọi tắt là “Công ty”) là công ty cổ phần.

2. Lĩnh vực kinh doanh

Công ty kinh doanh trong nhiều lĩnh vực khác nhau.

3. Ngành nghề kinh doanh

Hoạt động kinh doanh chính của Công ty là: Kinh doanh vật liệu xây dựng và trang trí nội thất, nhựa đường, bột đá, hóa chất (hóa chất không độc hại mạnh); Dịch vụ tư vấn môi giới bất động sản; Đầu tư xây dựng và kinh doanh cơ sở hạ tầng khu dân cư, khu công nghiệp; Cho thuê nhà xưởng, nhà ở, nhà văn phòng; Kinh doanh bất động sản; Xây dựng các công trình công nghiệp và dân dụng; Gia công chế biến đá xây dựng; Sản xuất vật liệu xây dựng; Sản xuất cấu kiện bằng thép, bê tông cốt thép đúc sẵn; Sản xuất các sản phẩm kim loại cho xây dựng và kiến trúc; Kinh doanh máy móc, thiết bị điện, điện tử; Kinh doanh vật liệu xây dựng và trang trí nội ngoại thất; Thiết kế tổng mặt bằng xây dựng công trình; Thiết kế kiến trúc công trình dân dụng và công nghiệp; Thiết kế nội ngoại thất công trình; Quảng cáo thông qua các hình thức thể thao; Lắp đặt hệ thống điện; Thoát nước và xử lý nước thải; Quản lý vận hành nhà chung cư (chỉ hoạt động khi được Nhà nước có thẩm quyền cho phép).

4. Chu kỳ sản xuất, kinh doanh thông thường

Chu kỳ sản xuất kinh doanh trong hoạt động kinh doanh và sản xuất bê tông của Công ty không quá 12 tháng. Đối với các hoạt động kinh doanh của các dự án kinh doanh bất động sản thì chu kỳ sản xuất kinh doanh theo thời gian quy định tại phương án kinh doanh.

5. Cấu trúc Công ty

Các công ty con

Tên công ty	Địa chỉ trụ sở chính	Hoạt động kinh doanh chính	Tỷ lệ vốn góp	Tỷ lệ lợi ích	Tỷ lệ quyền biểu quyết
Công ty Cổ phần Xi măng Hà Tiên Kiên Giang - Becamex	Đường D1, Khu công nghiệp Mỹ Phước 1, Thị xã Bến Cát, Tỉnh Bình Dương	Sản xuất và cung cấp xi măng, bê tông cấu kiện,...	58,00%	58,00%	58,00%
Công ty Cổ phần Vật liệu Xây dựng Becamex	Ấp Mương Đào, Xã Long Nguyên, Huyện Bàu Bàng, Tỉnh Bình Dương	Sản xuất, mua bán vật liệu xây dựng như: cát, đá, thép,...	81,00%	81,00%	81,00%

Các công ty liên doanh, liên kết

Tên công ty	Địa chỉ trụ sở chính	Hoạt động kinh doanh chính	Tỷ lệ vốn góp	Tỷ lệ phần sở hữu	Tỷ lệ quyền biểu quyết
Công ty Liên doanh TNHH SinViet	Số 2B Đại lộ Tự do, Khu Công nghiệp Việt Nam - Singapore, Thị xã Thuận An, Tỉnh Bình Dương	Sản xuất và phân phối nước uống đóng chai	50,00%	50,00%	50,00%
Trường Đại học Quốc tế	Khu đô thị mới thuộc Khu	Đào tạo, giáo dục	24,00%	24,00%	24,00%



KQ-TOTR-22070020

CÔNG TY CỔ PHẦN KINH DOANH VÀ PHÁT TRIỂN BÌNH DƯƠNG

Địa chỉ: Số 26-27, Lô I đường Đồng Khởi, Phường Hòa Phú, TP. Thủ Dầu Một, Tỉnh Bình Dương

BÁO CÁO TÀI CHÍNH

6 tháng đầu của năm tài chính kết thúc ngày 31 tháng 12 năm 2022

Bản thuyết minh Báo cáo tài chính (tiếp theo)

Tên công ty	Địa chỉ trụ sở chính	Hoạt động kinh doanh chính	Tỷ lệ vốn góp	Tỷ lệ phần sở hữu	Tỷ lệ quyền biểu quyết
Miền Đông	liên hợp công nghiệp dịch vụ và đô thị Bình Dương, TP. Thủ Dầu Một, Tỉnh Bình Dương				

Các Đơn vị trực thuộc

Tên đơn vị	Địa chỉ
Chi nhánh Công ty Cổ phần Kinh doanh và Phát triển Bình Dương - Trung tâm Kinh doanh Vật liệu Xây dựng Bình Dương	Số 236 Đường ĐT 743, Phường Phú Hòa, TP. Thủ Dầu Một, Tỉnh Bình Dương
Chi nhánh Công ty Cổ phần Kinh doanh và Phát triển Bình Dương - Xí nghiệp Bê tông Trộn sẵn Mỹ Phước	Đường D1, Khu công nghiệp Mỹ Phước 1, Phường Mỹ Phước, Thị xã Bến Cát, Tỉnh Bình Dương
Chi nhánh Công ty Cổ phần Kinh doanh và Phát triển Bình Dương	Áp 2, Thị trấn Chơn Thành, Huyện Chơn Thành, Tỉnh Bình Phước
Chi nhánh Công ty Cổ phần Kinh doanh và Phát triển Bình Dương - Sàn giao dịch Bất động sản Myland	Số 26-27, Tầng trệt Lô I Đường Đồng Khởi, Phường Hòa Phú, TP. Thủ Dầu Một, Tỉnh Bình Dương
Chi nhánh 02 Công ty Cổ phần Kinh doanh và Phát triển Bình Dương tại Hải Phòng	Số 175 Đường 359, Xã Tân Dương, Huyện Thuỷ Nguyên, TP. Hải Phòng

- Tuyên bố về khả năng so sánh thông tin trên Báo cáo tài chính**
Các số liệu tương ứng của năm trước so sánh được với số liệu của năm nay.
- Nhân viên**
Tại ngày kết thúc kỳ báo cáo, Công ty có 349 nhân viên đang làm việc (số đầu năm là 362 nhân viên).

II. NĂM TÀI CHÍNH, ĐƠN VỊ TIỀN TỆ SỬ DỤNG TRONG KẾ TOÁN

- Năm tài chính**
Năm tài chính của Công ty bắt đầu từ ngày 01 tháng 01 và kết thúc vào ngày 31 tháng 12 hàng năm.
- Đơn vị tiền tệ sử dụng trong kế toán**
Đơn vị tiền tệ sử dụng trong kế toán là Đồng Việt Nam (VND) do phần lớn các nghiệp vụ được thực hiện bằng đơn vị tiền tệ VND.

III. CHUẨN MỰC VÀ CHẾ ĐỘ KẾ TOÁN ÁP DỤNG

- Chế độ kế toán áp dụng**
Công ty áp dụng các Chuẩn mực Kế toán Việt Nam, Chế độ Kế toán doanh nghiệp Việt Nam được ban hành theo Thông tư số 200/2014/TT-BTC ngày 22 tháng 12 năm 2014 và các thông tư hướng dẫn thực hiện chuẩn mực kế toán của Bộ Tài chính trong việc lập và trình bày Báo cáo tài chính.
- Tuyên bố về việc tuân thủ chuẩn mực kế toán và chế độ kế toán**
Ban Tổng Giám đốc đảm bảo đã tuân thủ yêu cầu của các Chuẩn mực Kế toán Việt Nam, Chế độ Kế toán doanh nghiệp Việt Nam được ban hành theo Thông tư số 200/2014/TT-BTC ngày 22 tháng 12 năm 2014 cũng như các thông tư hướng dẫn thực hiện chuẩn mực kế toán của Bộ Tài chính trong việc lập và trình bày Báo cáo tài chính.



KQ-TOTR-22070020



CÔNG TY CỔ PHẦN KINH DOANH VÀ PHÁT TRIỂN BÌNH DƯƠNG

Địa chỉ: Số 26-27, Lô I đường Đồng Khởi, Phường Hòa Phú, TP. Thủ Dầu Một, Tỉnh Bình Dương

BÁO CÁO TÀI CHÍNH

6 tháng đầu của năm tài chính kết thúc ngày 31 tháng 12 năm 2022

Bản thuyết minh Báo cáo tài chính (tiếp theo)

IV. CÁC CHÍNH SÁCH KẾ TOÁN ÁP DỤNG

1. Cơ sở lập Báo cáo tài chính

Báo cáo tài chính được lập trên cơ sở kế toán dồn tích (trừ các thông tin liên quan đến các luồng tiền).

Đa số các đơn vị trực thuộc của Công ty hạch toán báo sổ, riêng Chi nhánh Công ty Cổ phần Kinh doanh và Phát triển Bình Dương, địa chỉ tại Ấp 2, thị trấn Chơn Thành, huyện Chơn Thành, tỉnh Bình Phước hình thành bộ máy kế toán riêng, hạch toán phụ thuộc. Báo cáo tài chính của toàn Công ty được lập trên cơ sở tổng hợp Báo cáo tài chính của các đơn vị trực thuộc. Doanh thu và số dư giữa các đơn vị trực thuộc được loại trừ khi lập Báo cáo tài chính.

2. Tiền và các khoản tương đương tiền

Tiền bao gồm tiền mặt và tiền gửi ngân hàng không kỳ hạn. Các khoản tương đương tiền là các khoản đầu tư ngắn hạn có thời hạn thu hồi không quá 03 tháng kể từ ngày đầu tư, có khả năng chuyển đổi dễ dàng thành một lượng tiền xác định và không có rủi ro trong việc chuyển đổi thành tiền tại thời điểm báo cáo.

3. Các khoản đầu tư tài chính

Các khoản đầu tư vào công ty con, công ty liên doanh, liên kết

Công ty con

Công ty con là doanh nghiệp chịu sự kiểm soát của Công ty. Việc kiểm soát đạt được khi Công ty có khả năng kiểm soát các chính sách tài chính và hoạt động của doanh nghiệp nhận đầu tư nhằm thu được lợi ích kinh tế từ các hoạt động của doanh nghiệp đó.

Công ty liên doanh

Công ty liên doanh là doanh nghiệp được thành lập trên cơ sở thỏa thuận trên hợp đồng mà theo đó Công ty và các bên tham gia thực hiện hoạt động kinh tế trên cơ sở đồng kiểm soát. Đồng kiểm soát được hiểu là việc đưa ra các quyết định mang tính chiến lược liên quan đến các chính sách hoạt động và tài chính của công ty liên doanh phải có sự đồng thuận của các bên tham gia liên doanh.

Công ty liên kết

Công ty liên kết là doanh nghiệp mà Công ty có ảnh hưởng đáng kể nhưng không có quyền kiểm soát đối với các chính sách tài chính và hoạt động. Ảnh hưởng đáng kể thể hiện ở quyền tham gia vào việc đưa ra các quyết định về chính sách tài chính và hoạt động của doanh nghiệp nhận đầu tư nhưng không kiểm soát các chính sách này.

Ghi nhận ban đầu

Các khoản đầu tư vào công ty con, công ty liên doanh, liên kết được ghi nhận ban đầu theo giá gốc, bao gồm giá mua hoặc khoản góp vốn cộng các chi phí liên quan trực tiếp đến việc đầu tư. Trường hợp đầu tư bằng tài sản phi tiền tệ, giá phí khoản đầu tư được ghi nhận theo giá trị hợp lý của tài sản phi tiền tệ tại thời điểm phát sinh.

Cổ tức và lợi nhuận của các năm trước khi khoản đầu tư được mua được hạch toán giảm giá trị của chính khoản đầu tư đó. Cổ tức và lợi nhuận của các kỳ sau khi khoản đầu tư được mua được ghi nhận doanh thu. Cổ tức được nhận bằng cổ phiếu chỉ được theo dõi số lượng cổ phiếu tăng thêm, không ghi nhận giá trị cổ phiếu nhận được.

Dự phòng tổn thất cho các khoản đầu tư vào công ty con và công ty liên doanh, liên kết

Dự phòng tổn thất cho các khoản đầu tư vào công ty con, công ty liên doanh, liên kết được trích lập khi công ty con, công ty liên doanh, liên kết bị lỗ với mức trích lập bằng chênh lệch giữa giá gốc và giá trị tài sản thuần của khoản đầu tư. Nếu công ty con, công ty liên doanh, liên kết là đối tượng lập Báo cáo tài chính hợp nhất thì căn cứ để xác định dự phòng tổn thất là Báo cáo tài chính hợp nhất.



CÔNG TY CỔ PHẦN KINH DOANH VÀ PHÁT TRIỂN BÌNH DƯƠNG

Địa chỉ: Số 26-27, Lô I đường Đồng Khởi, Phường Hòa Phú, TP. Thủ Dầu Một, Tỉnh Bình Dương

BÁO CÁO TÀI CHÍNH

6 tháng đầu của năm tài chính kết thúc ngày 31 tháng 12 năm 2022

Bản thuyết minh Báo cáo tài chính (tiếp theo)

Tăng, giảm số dự phòng tổn thất đầu tư vào công ty con, công ty liên doanh, liên kết cần phải trích lập tại ngày kết thúc năm tài chính được ghi nhận vào chi phí tài chính.

Các khoản đầu tư vào công cụ vốn của đơn vị khác

Đầu tư vào công cụ vốn của đơn vị khác bao gồm các khoản đầu tư công cụ vốn nhưng Công ty không có quyền kiểm soát, đồng kiểm soát hoặc có ảnh hưởng đáng kể đối với bên được đầu tư.

Các khoản đầu tư vào công cụ vốn của đơn vị khác được ghi nhận ban đầu theo giá gốc, bao gồm giá mua hoặc khoản góp vốn cộng các chi phí trực tiếp liên quan đến hoạt động đầu tư. Cổ tức và lợi nhuận của các năm trước khi khoản đầu tư được mua được hạch toán giảm giá trị của chính khoản đầu tư đó. Cổ tức và lợi nhuận của các kỳ sau khi khoản đầu tư được mua được ghi nhận doanh thu. Cổ tức được nhận bằng cổ phiếu chỉ được theo dõi số lượng cổ phiếu tăng thêm, không ghi nhận giá trị cổ phiếu nhận được.

Dự phòng tổn thất cho các khoản đầu tư vào công cụ vốn của đơn vị khác được trích lập như sau:

- Đối với khoản đầu tư vào cổ phiếu niêm yết hoặc giá trị hợp lý khoản đầu tư được xác định tin cậy, việc lập dự phòng dựa trên giá trị thị trường của cổ phiếu.
- Đối với khoản đầu tư không xác định được giá trị hợp lý tại thời điểm báo cáo, việc lập dự phòng được thực hiện căn cứ vào khoản lỗ của bên được đầu tư với mức trích lập bằng chênh lệch giữa giá gốc và giá trị tài sản thuần của khoản đầu tư.

Tăng, giảm số dự phòng tổn thất đầu tư vào công cụ vốn của đơn vị khác cần phải trích lập tại ngày kết thúc năm tài chính được ghi nhận vào chi phí tài chính.

4. Các khoản phải thu

Các khoản nợ phải thu được trình bày theo giá trị ghi sổ trừ đi các khoản dự phòng phải thu khó đòi.

Việc phân loại các khoản phải thu là phải thu khách hàng và phải thu khác được thực hiện theo nguyên tắc sau:

- Phải thu của khách hàng phản ánh các khoản phải thu mang tính chất thương mại phát sinh từ giao dịch có tính chất mua – bán giữa Công ty và người mua là đơn vị độc lập với Công ty, bao gồm cả các khoản phải thu về tiền bán hàng xuất khẩu ủy thác cho đơn vị khác.
- Phải thu khác phản ánh các khoản phải thu không có tính thương mại, không liên quan đến giao dịch mua – bán.

Dự phòng phải thu khó đòi được lập cho từng khoản nợ phải thu khó đòi căn cứ vào tuổi nợ quá hạn của các khoản nợ sau khi đã bù trừ với khoản nợ phải trả (nếu có) hoặc dự kiến mức tổn thất có thể xảy ra, cụ thể như sau:

- Đối với nợ phải thu quá hạn thanh toán:
 - 30% giá trị đối với khoản nợ phải thu quá hạn từ 06 tháng đến dưới 01 năm.
 - 50% giá trị đối với khoản nợ phải thu quá hạn từ 01 năm đến dưới 02 năm.
 - 70% giá trị đối với khoản nợ phải thu quá hạn từ 02 năm đến dưới 03 năm.
 - 100% giá trị đối với khoản nợ phải thu quá hạn từ 03 năm trở lên.
- Đối với nợ phải thu chưa quá hạn thanh toán nhưng khó có khả năng thu hồi: căn cứ vào dự kiến mức tổn thất để lập dự phòng.

Tăng, giảm số dự phòng nợ phải thu khó đòi cần phải trích lập tại ngày kết thúc năm tài chính được ghi nhận vào chi phí quản lý doanh nghiệp.



CÔNG TY CỔ PHẦN KINH DOANH VÀ PHÁT TRIỂN BÌNH DƯƠNG

Địa chỉ: Số 26-27, Lô I đường Đồng Khởi, Phường Hòa Phú, TP. Thủ Dầu Một, Tỉnh Bình Dương

BÁO CÁO TÀI CHÍNH

6 tháng đầu của năm tài chính kết thúc ngày 31 tháng 12 năm 2022

Bản thuyết minh Báo cáo tài chính (tiếp theo)

5. Hàng tồn kho

Hàng tồn kho được ghi nhận theo giá thấp hơn giữa giá gốc và giá trị thuần có thể thực hiện được.

Giá gốc hàng tồn kho được xác định như sau:

- Nguyên vật liệu, hàng hóa: bao gồm chi phí mua và các chi phí liên quan trực tiếp khác phát sinh để có được hàng tồn kho ở địa điểm và trạng thái hiện tại.
- Bất động sản: bao gồm chi phí quyền sử dụng đất, các chi phí trực tiếp và các chi phí chung có liên quan phát sinh trong quá trình đầu tư xây dựng bất động sản.
- Các công trình xây dựng dở dang: bao gồm chi phí nguyên vật liệu và lao động trực tiếp cộng chi phí sản xuất chung có liên quan.
- Thành phẩm: bao gồm chi phí nguyên vật liệu, nhân công trực tiếp và chi phí sản xuất chung có liên quan trực tiếp được phân bổ dựa trên mức độ hoạt động bình thường.

Giá xuất kho được tính theo phương pháp bình quân gia quyền đối với nguyên vật liệu, tính theo phương pháp thực tế đích danh đối với hàng hóa bất động sản và được hạch toán theo phương pháp kê khai thường xuyên.

Giá trị thuần có thể thực hiện được là giá bán ước tính của hàng tồn kho trong kỳ sản xuất, kinh doanh bình thường trừ chi phí ước tính để hoàn thành và chi phí ước tính cần thiết cho việc tiêu thụ chúng.

Dự phòng giảm giá hàng tồn kho được lập cho từng mặt hàng tồn kho có giá gốc lớn hơn giá trị thuần có thể thực hiện được. Tăng, giảm số dư dự phòng giảm giá hàng tồn kho cần phải trích lập tại ngày kết thúc năm tài chính được ghi nhận vào giá vốn hàng bán.

6. Chi phí trả trước

Chi phí trả trước bao gồm các chi phí thực tế đã phát sinh nhưng có liên quan đến kết quả hoạt động sản xuất kinh doanh của nhiều kỳ kế toán. Chi phí trả trước của Công ty bao gồm công cụ, dụng cụ, tiền thuê đất và chi phí sửa chữa. Các chi phí trả trước này được phân bổ trong khoảng thời gian trả trước hoặc thời gian các lợi ích kinh tế tương ứng được tạo ra từ các chi phí này.

Công cụ dụng cụ

Các công cụ, dụng cụ đã đưa vào sử dụng được phân bổ vào chi phí theo phương pháp đường thẳng với thời gian phân bổ không quá 03 năm.

Tiền thuê đất

Tiền thuê đất trả trước thể hiện khoản tiền thuê đất đã trả cho phần đất Công ty đang sử dụng. Tiền thuê đất trả trước được phân bổ vào chi phí theo phương pháp đường thẳng tương ứng với thời gian thuê (39 năm).

Chi phí sửa chữa

Chi phí sửa chữa phân bổ vào chi phí theo phương pháp đường thẳng trong thời gian không quá 03 năm.

7. Tài sản thuê hoạt động

Thuê tài sản được phân loại là thuê hoạt động nếu phần lớn rủi ro và lợi ích gắn liền với quyền sở hữu tài sản thuộc về người cho thuê. Chi phí thuê hoạt động được phân bổ vào chi phí theo phương pháp đường thẳng cho suốt thời hạn thuê tài sản, không phụ thuộc vào phương thức thanh toán tiền thuê.

8. Tài sản cố định hữu hình

Tài sản cố định hữu hình được thể hiện theo nguyên giá trừ hao mòn lũy kế. Nguyên giá tài sản cố định hữu hình bao gồm toàn bộ các chi phí mà Công ty phải bỏ ra để có được tài sản cố định tính đến thời điểm đưa tài sản đó vào trạng thái sẵn sàng sử dụng. Các chi phí phát sinh sau ghi nhận ban đầu chỉ được ghi tăng nguyên giá tài sản cố định nếu các chi phí này chắc chắn làm tăng lợi ích kinh tế



CÔNG TY CỔ PHẦN KINH DOANH VÀ PHÁT TRIỂN BÌNH DƯƠNG

Địa chỉ: Số 26-27, Lô I đường Đồng Khởi, Phường Hòa Phú, TP. Thủ Dầu Một, Tỉnh Bình Dương

BÁO CÁO TÀI CHÍNH

6 tháng đầu của năm tài chính kết thúc ngày 31 tháng 12 năm 2022

Bản thuyết minh Báo cáo tài chính (tiếp theo)

trong tương lai do sử dụng tài sản đó. Các chi phí phát sinh không thỏa mãn điều kiện trên được ghi nhận là chi phí sản xuất, kinh doanh trong năm.

Khi tài sản cố định hữu hình được bán hay thanh lý, nguyên giá và giá trị hao mòn lũy kế được xóa sổ và lãi, lỗ phát sinh do thanh lý được ghi nhận vào thu nhập hay chi phí trong năm.

Tài sản cố định hữu hình được khấu hao theo phương pháp đường thẳng dựa trên thời gian hữu dụng ước tính. Số năm khấu hao của các loại tài sản cố định hữu hình như sau:

<u>Loại tài sản cố định</u>	<u>Số năm</u>
Nhà cửa, vật kiến trúc	04 - 31
Máy móc và thiết bị	03 - 13
Phương tiện vận tải, truyền dẫn	02 - 10
Thiết bị, dụng cụ quản lý	03 - 05
Tài sản cố định hữu hình khác	04

9. Tài sản cố định vô hình

Tài sản cố định vô hình được thể hiện theo nguyên giá trừ hao mòn lũy kế.

Nguyên giá tài sản cố định vô hình bao gồm toàn bộ các chi phí mà Công ty phải bỏ ra để có được tài sản cố định tính đến thời điểm đưa tài sản đó vào trạng thái sẵn sàng sử dụng. Chi phí liên quan đến tài sản cố định vô hình phát sinh sau khi ghi nhận ban đầu được ghi nhận là chi phí sản xuất, kinh doanh trong kỳ trừ khi các chi phí này gắn liền với một tài sản cố định vô hình cụ thể và làm tăng lợi ích kinh tế từ các tài sản này.

Khi tài sản cố định vô hình được bán hay thanh lý, nguyên giá và giá trị hao mòn lũy kế được xóa sổ và lãi, lỗ phát sinh do thanh lý được ghi nhận vào thu nhập hay chi phí trong năm.

Tài sản cố định vô hình của Công ty bao gồm:

Quyền sử dụng đất

Quyền sử dụng đất là toàn bộ các chi phí thực tế Công ty đã chi ra có liên quan trực tiếp tới đất sử dụng, bao gồm: tiền chi ra để có quyền sử dụng đất, chi phí cho đền bù, giải phóng mặt bằng, san lấp mặt bằng, lệ phí trước bạ,... Quyền sử dụng đất được khấu hao theo phương pháp đường thẳng trong 49 năm.

Chương trình phần mềm máy tính

Chi phí liên quan đến các chương trình phần mềm máy tính không phải là một bộ phận gắn kết với phần cứng có liên quan được vốn hóa. Nguyên giá của chương trình phần mềm máy tính là toàn bộ các chi phí mà Công ty đã chi ra tính đến thời điểm đưa phần mềm vào sử dụng. Chương trình phần mềm máy tính được khấu hao theo phương pháp đường thẳng trong 03 năm.

10. Chi phí xây dựng cơ bản dở dang

Chi phí xây dựng cơ bản dở dang phản ánh các chi phí liên quan trực tiếp (bao gồm cả chi phí lãi vay có liên quan phù hợp với chính sách kế toán của Công ty) đến các tài sản đang trong quá trình xây dựng, máy móc thiết bị đang lắp đặt để phục vụ cho mục đích sản xuất, cho thuê và quản lý cũng như chi phí liên quan đến việc sửa chữa tài sản cố định đang thực hiện. Các tài sản này được ghi nhận theo giá gốc và không được tính khấu hao.

11. Các khoản nợ phải trả và chi phí phải trả

Các khoản nợ phải trả và chi phí phải trả được ghi nhận cho số tiền phải trả trong tương lai liên quan đến hàng hóa và dịch vụ đã nhận được. Chi phí phải trả được ghi nhận dựa trên các ước tính hợp lý về số tiền phải trả.



CÔNG TY CỔ PHẦN KINH DOANH VÀ PHÁT TRIỂN BÌNH DƯƠNG

Địa chỉ: Số 26-27, Lô I đường Đồng Khởi, Phường Hòa Phú, TP. Thủ Dầu Một, Tỉnh Bình Dương

BÁO CÁO TÀI CHÍNH

6 tháng đầu của năm tài chính kết thúc ngày 31 tháng 12 năm 2022

Bản thuyết minh Báo cáo tài chính (tiếp theo)

Việc phân loại các khoản phải trả là phải trả người bán, chi phí phải trả và phải trả khác được thực hiện theo nguyên tắc sau:

- Phải trả người bán phản ánh các khoản phải trả mang tính chất thương mại phát sinh từ giao dịch mua hàng hóa, dịch vụ, tài sản và người bán là đơn vị độc lập với Công ty, bao gồm cả các khoản phải trả khi nhập khẩu thông qua người nhận ủy thác.
- Chi phí phải trả phản ánh các khoản phải trả cho hàng hóa, dịch vụ đã nhận được từ người bán hoặc đã cung cấp cho người mua nhưng chưa chi trả do chưa có hóa đơn hoặc chưa đủ hồ sơ, tài liệu kế toán và các khoản phải trả cho người lao động về tiền lương nghỉ phép, các khoản chi phí sản xuất, kinh doanh phải trích trước.
- Phải trả khác phản ánh các khoản phải trả không có tính thương mại, không liên quan đến giao dịch mua, bán, cung cấp hàng hóa dịch vụ.

Các khoản nợ phải trả và chi phí phải trả được phân loại ngắn hạn và dài hạn trên Bảng cân đối kế toán căn cứ theo kỳ hạn còn lại tại ngày kết thúc năm tài chính.

12. Trái phiếu thường

Trái phiếu thường là trái phiếu không có quyền chuyển đổi thành cổ phiếu.

Giá trị ghi sổ của trái phiếu thường được phản ánh trên cơ sở thuần bằng trị giá trái phiếu theo mệnh giá trừ chi phí phát hành trái phiếu.

Chi phí phát hành trái phiếu được phân bổ dần phù hợp với kỳ hạn trái phiếu theo phương pháp đường thẳng và ghi nhận vào chi phí tài chính hoặc vốn hóa.

13. Vốn chủ sở hữu

Vốn góp của chủ sở hữu

Vốn góp của chủ sở hữu được ghi nhận theo số vốn thực tế đã góp của các cổ đông.

Thặng dư vốn cổ phần

Thặng dư vốn cổ phần được ghi nhận theo số chênh lệch giữa giá phát hành và mệnh giá cổ phiếu khi phát hành lần đầu hoặc phát hành bổ sung, chênh lệch giữa giá tái phát hành và giá trị sổ sách của cổ phiếu quỹ và cấu phần vốn của trái phiếu chuyển đổi khi đáo hạn. Chi phí trực tiếp liên quan đến việc phát hành bổ sung cổ phiếu và tái phát hành cổ phiếu quỹ được ghi giảm thặng dư vốn cổ phần.

Vốn khác của chủ sở hữu

Vốn khác được hình thành do bổ sung từ kết quả hoạt động kinh doanh, đánh giá lại tài sản và giá trị còn lại giữa giá trị hợp lý của các tài sản được tặng, biếu, tài trợ sau khi trừ các khoản thuế phải nộp (nếu có) liên quan đến các tài sản này.

14. Phân phối lợi nhuận

Lợi nhuận sau thuế thu nhập doanh nghiệp được phân phối cho các cổ đông sau khi đã trích lập các quỹ theo Điều lệ của Công ty cũng như các quy định của pháp luật và đã được Đại hội đồng cổ đông phê duyệt.

Việc phân phối lợi nhuận cho các cổ đông được cân nhắc đến các khoản mục phi tiền tệ nằm trong lợi nhuận sau thuế chưa phân phối có thể ảnh hưởng đến luồng tiền và khả năng chi trả cổ tức như lãi do đánh giá lại tài sản mang đi góp vốn, lãi do đánh giá lại các khoản mục tiền tệ, các công cụ tài chính và các khoản mục phi tiền tệ khác.

Cổ tức được ghi nhận là nợ phải trả khi được Đại hội đồng cổ đông phê duyệt và có thông báo chia cổ tức của Công ty.



KQ-TOTR-22070020

413
IG
PH
JAN
TR
ĐƯỢC
T.

CÔNG TY CỔ PHẦN KINH DOANH VÀ PHÁT TRIỂN BÌNH DƯƠNG

Địa chỉ: Số 26-27, Lô I đường Đồng Khởi, Phường Hòa Phú, TP. Thủ Dầu Một, Tỉnh Bình Dương

BÁO CÁO TÀI CHÍNH

6 tháng đầu của năm tài chính kết thúc ngày 31 tháng 12 năm 2022

Bản thuyết minh Báo cáo tài chính (tiếp theo)

15. Ghi nhận doanh thu và thu nhập

Doanh thu bán hàng hoá, thành phẩm

Doanh thu bán hàng hóa, thành phẩm được ghi nhận khi đồng thời thỏa mãn các điều kiện sau:

- Công ty đã chuyển giao phần lớn rủi ro và lợi ích gắn liền với quyền sở hữu hàng hóa, sản phẩm cho người mua.
- Công ty không còn nắm giữ quyền quản lý hàng hóa, sản phẩm như người sở hữu hàng hóa, sản phẩm hoặc quyền kiểm soát hàng hóa, sản phẩm.
- Doanh thu được xác định tương đối chắc chắn. Khi hợp đồng quy định người mua được quyền trả lại sản phẩm, hàng hóa đã mua theo những điều kiện cụ thể, doanh thu chỉ được ghi nhận khi những điều kiện cụ thể đó không còn tồn tại và người mua không được quyền trả lại hàng hóa, sản phẩm (trừ trường hợp khách hàng có quyền trả lại hàng hóa, sản phẩm dưới hình thức đổi lại để lấy hàng hóa, dịch vụ khác).
- Công ty đã hoặc sẽ thu được lợi ích kinh tế từ giao dịch bán hàng.
- Xác định được chi phí liên quan đến giao dịch bán hàng.

Doanh thu cung cấp dịch vụ

Doanh thu cung cấp dịch vụ được ghi nhận khi đồng thời thỏa mãn các điều kiện sau:

- Doanh thu được xác định tương đối chắc chắn. Khi hợp đồng quy định người mua được quyền trả lại dịch vụ đã mua theo những điều kiện cụ thể, doanh thu chỉ được ghi nhận khi những điều kiện cụ thể đó không còn tồn tại và người mua không được quyền trả lại dịch vụ đã cung cấp.
- Công ty đã hoặc sẽ thu được lợi ích kinh tế từ giao dịch cung cấp dịch vụ đó.
- Xác định được phần công việc đã hoàn thành vào thời điểm báo cáo.
- Xác định được chi phí phát sinh cho giao dịch và chi phí để hoàn thành giao dịch cung cấp dịch vụ đó.

Trường hợp dịch vụ được thực hiện trong nhiều kỳ thì doanh thu được ghi nhận trong năm được căn cứ vào kết quả phần công việc đã hoàn thành vào ngày kết thúc năm tài chính.

Doanh thu bán bất động sản

Doanh thu bán bất động sản mà Công ty là chủ đầu tư được ghi nhận khi thỏa mãn đồng thời tất cả các điều kiện sau:

- Bất động sản đã hoàn thành toàn bộ và bàn giao cho người mua, Công ty đã chuyển giao rủi ro và lợi ích gắn liền với quyền sở hữu bất động sản cho người mua.
- Công ty không còn nắm giữ quyền quản lý bất động sản như người sở hữu bất động sản hoặc quyền kiểm soát bất động sản.
- Doanh thu được xác định tương đối chắc chắn.
- Công ty đã thu được hoặc sẽ thu được lợi ích kinh tế từ giao dịch bán bất động sản.
- Xác định được chi phí liên quan đến giao dịch bán bất động sản.

Trường hợp khách hàng có quyền hoàn thiện nội thất của bất động sản và Công ty thực hiện việc hoàn thiện nội thất của bất động sản theo đúng thiết kế, mẫu mã, yêu cầu của khách hàng theo một hợp đồng hoàn thiện nội thất bất động sản riêng thì doanh thu được ghi nhận khi hoàn thành, bàn giao phần xây thô cho khách hàng.

Doanh thu bán bất động sản phân lô bán nền

Doanh thu bán bất động sản phân lô bán nền đối với hợp đồng không hủy ngang được ghi nhận khi thỏa mãn đồng thời tất cả các điều kiện sau:

- Đã chuyển giao rủi ro và lợi ích gắn liền với quyền sử dụng đất cho người mua.
- Doanh thu được xác định tương đối chắc chắn.
- Xác định được chi phí liên quan đến giao dịch bán nền đất.
- Công ty đã thu được hoặc chắc chắn sẽ thu được lợi ích kinh tế từ giao dịch bán nền đất.



CÔNG TY CỔ PHẦN KINH DOANH VÀ PHÁT TRIỂN BÌNH DƯƠNG

Địa chỉ: Số 26-27, Lô I đường Đồng Khởi, Phường Hòa Phú, TP. Thủ Dầu Một, Tỉnh Bình Dương

BÁO CÁO TÀI CHÍNH

6 tháng đầu của năm tài chính kết thúc ngày 31 tháng 12 năm 2022

Bản thuyết minh Báo cáo tài chính (tiếp theo)

Tiền lãi

Tiền lãi được ghi nhận trên cơ sở thời gian và lãi suất thực tế từng kỳ.

Cổ tức và lợi nhuận được chia

Cổ tức và lợi nhuận được chia được ghi nhận khi Công ty được quyền nhận cổ tức hoặc lợi nhuận từ việc góp vốn. Cổ tức được nhận bằng cổ phiếu chỉ được theo dõi số lượng cổ phiếu tặng thêm, không ghi nhận giá trị cổ phiếu nhận được.

16. Hợp đồng xây dựng

Hợp đồng xây dựng là một hợp đồng được thỏa thuận để xây dựng một tài sản hoặc tổ hợp các tài sản có liên quan chặt chẽ hay phụ thuộc lẫn nhau về mặt thiết kế, công nghệ, chức năng hoặc mục đích sử dụng cơ bản của chúng.

Khi kết quả thực hiện hợp đồng được ước tính một cách đáng tin cậy:

- Đối với các hợp đồng xây dựng quy định nhà thầu được thanh toán theo tiến độ kế hoạch: doanh thu và chi phí liên quan đến hợp đồng được ghi nhận tương ứng với phần công việc đã hoàn thành do Công ty tự xác định vào ngày kết thúc năm tài chính.
- Đối với các hợp đồng xây dựng quy định nhà thầu được thanh toán theo giá trị khối lượng thực hiện: doanh thu và chi phí liên quan đến hợp đồng được ghi nhận tương ứng với phần công việc đã hoàn thành được khách hàng xác nhận và được phản ánh trên hóa đơn đã lập.

Các khoản tăng, giảm khối lượng xây lắp, các khoản thu bồi thường và các khoản thu khác chỉ được ghi nhận doanh thu khi đã được thống nhất với khách hàng.

Khi kết quả thực hiện hợp đồng xây dựng không thể ước tính được một cách đáng tin cậy:

- Doanh thu chỉ được ghi nhận tương đương với chi phí của hợp đồng đã phát sinh mà việc hoàn trả là tương đối chắc chắn.
- Chi phí của hợp đồng chỉ được ghi nhận vào chi phí khi đã phát sinh.

Chênh lệch giữa tổng doanh thu lũy kế của hợp đồng xây dựng đã ghi nhận và khoản tiền lũy kế ghi trên hóa đơn thanh toán theo tiến độ kế hoạch của hợp đồng được ghi nhận là khoản phải thu hoặc phải trả theo tiến độ kế hoạch của các hợp đồng xây dựng.

17. Các khoản giảm trừ doanh thu

Các khoản giảm trừ doanh thu chỉ có hàng bán bị trả lại phát sinh cùng kỳ tiêu thụ sản phẩm, hàng hóa, dịch vụ được điều chỉnh giảm doanh thu của kỳ phát sinh.

Trường hợp sản phẩm, hàng hóa đã tiêu thụ từ các năm trước, đến năm nay mới phát sinh trả lại thì được ghi giảm doanh thu theo nguyên tắc:

- Nếu hàng bán bị trả lại phát sinh trước thời điểm phát hành Báo cáo tài chính: ghi giảm doanh thu trên Báo cáo tài chính của năm nay.
- Nếu hàng bán bị trả lại phát sinh sau thời điểm phát hành Báo cáo tài chính: ghi giảm doanh thu trên Báo cáo tài chính của năm sau.

18. Chi phí đi vay

Chi phí đi vay bao gồm lãi tiền vay và các chi phí khác phát sinh liên quan trực tiếp đến các khoản vay.

Chi phí đi vay được ghi nhận vào chi phí khi phát sinh. Trường hợp chi phí đi vay liên quan trực tiếp đến việc đầu tư xây dựng hoặc sản xuất tài sản dở dang cần có một thời gian đủ dài (trên 12 tháng) để có thể đưa vào sử dụng theo mục đích định trước hoặc bán thì chi phí đi vay này được tính vào giá trị của tài sản đó. Đối với khoản vay riêng phục vụ việc xây dựng tài sản cố định, bất động sản đầu tư, lãi



CÔNG TY CỔ PHẦN KINH DOANH VÀ PHÁT TRIỂN BÌNH DƯƠNG

Địa chỉ: Số 26-27, Lô I đường Đồng Khởi, Phường Hòa Phú, TP. Thủ Dầu Một, Tỉnh Bình Dương

BÁO CÁO TÀI CHÍNH

6 tháng đầu của năm tài chính kết thúc ngày 31 tháng 12 năm 2022

Bản thuyết minh Báo cáo tài chính (tiếp theo)

vay được vốn hóa kể cả khi thời gian xây dựng dưới 12 tháng. Các khoản thu nhập phát sinh từ việc đầu tư tạm thời các khoản vay được ghi giảm nguyên giá tài sản có liên quan.

Đối với các khoản vốn vay chung trong đó có sử dụng cho mục đích đầu tư xây dựng hoặc sản xuất tài sản dở dang thì chi phí đi vay vốn hóa được xác định theo tỷ lệ vốn hóa đối với chi phí lũy kế bình quân gia quyền phát sinh cho việc đầu tư xây dựng cơ bản hoặc sản xuất tài sản đó. Tỷ lệ vốn hóa được tính theo tỷ lệ lãi suất bình quân gia quyền của các khoản vay chưa trả trong năm, ngoại trừ các khoản vay riêng biệt phục vụ cho mục đích hình thành một tài sản cụ thể.

19. Các khoản chi phí

Chi phí là những khoản làm giảm lợi ích kinh tế được ghi nhận tại thời điểm giao dịch phát sinh hoặc khi có khả năng tương đối chắc chắn sẽ phát sinh trong tương lai không phân biệt đã chi tiền hay chưa.

Các khoản chi phí và khoản doanh thu do nó tạo ra phải được ghi nhận đồng thời theo nguyên tắc phù hợp. Trong trường hợp nguyên tắc phù hợp xung đột với nguyên tắc thận trọng, chi phí được ghi nhận căn cứ vào bản chất và quy định của các chuẩn mực kế toán để đảm bảo phản ánh giao dịch một cách trung thực, hợp lý.

20. Thuế thu nhập doanh nghiệp

Chi phí thuế thu nhập doanh nghiệp bao gồm thuế thu nhập hiện hành và thuế thu nhập hoãn lại.

Thuế thu nhập hiện hành

Thuế thu nhập hiện hành là khoản thuế được tính dựa trên thu nhập tính thuế. Thu nhập tính thuế chênh lệch so với lợi nhuận kế toán là do điều chỉnh các khoản chênh lệch tạm thời giữa thuế và kế toán, các chi phí không được trừ cũng như điều chỉnh các khoản thu nhập không phải chịu thuế và các khoản lỗ được chuyển.

Thuế thu nhập hoãn lại

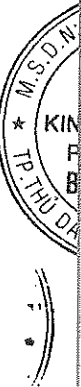
Thuế thu nhập hoãn lại là khoản thuế thu nhập doanh nghiệp sẽ phải nộp hoặc sẽ được hoàn lại do chênh lệch tạm thời giữa giá trị ghi sổ của tài sản và nợ phải trả cho mục đích lập Báo cáo tài chính và cơ sở tính thuế thu nhập. Thuế thu nhập hoãn lại phải trả được ghi nhận cho tất cả các khoản chênh lệch tạm thời chịu thuế. Tài sản thuế thu nhập hoãn lại chỉ được ghi nhận khi chắc chắn trong tương lai sẽ có lợi nhuận tính thuế để sử dụng những chênh lệch tạm thời được khấu trừ này.

Giá trị ghi sổ của tài sản thuế thu nhập doanh nghiệp hoãn lại được xem xét lại vào ngày kết thúc năm tài chính và sẽ được ghi giảm đến mức đảm bảo chắc chắn có đủ lợi nhuận tính thuế cho phép lợi ích của một phần hoặc toàn bộ tài sản thuế thu nhập hoãn lại được sử dụng. Các tài sản thuế thu nhập doanh nghiệp hoãn lại chưa được ghi nhận trước đây được xem xét lại vào ngày kết thúc năm tài chính và được ghi nhận khi chắc chắn có đủ lợi nhuận tính thuế để có thể sử dụng các tài sản thuế thu nhập hoãn lại chưa ghi nhận này.

Tài sản thuế thu nhập hoãn lại và thuế thu nhập hoãn lại phải trả được xác định theo thuế suất dự tính sẽ áp dụng cho năm tài sản được thu hồi hay nợ phải trả được thanh toán dựa trên các mức thuế suất có hiệu lực tại ngày kết thúc năm tài chính. Thuế thu nhập hoãn lại được ghi nhận vào Báo cáo kết quả hoạt động kinh doanh và chỉ ghi trực tiếp vào vốn chủ sở hữu khi khoản thuế đó liên quan đến các khoản mục được ghi thẳng vào vốn chủ sở hữu.

Tài sản thuế thu nhập hoãn lại và thuế thu nhập hoãn lại phải trả được bù trừ khi:

- Công ty có quyền hợp pháp được bù trừ giữa tài sản thuế thu nhập hiện hành với thuế thu nhập hiện hành phải nộp; và
 - Các tài sản thuế thu nhập hoãn lại và thuế thu nhập hoãn lại phải trả này liên quan đến thuế thu nhập doanh nghiệp được quản lý bởi cùng một cơ quan thuế;
- Đối với cùng một đơn vị chịu thuế; hoặc



CÔNG TY CỔ PHẦN KINH DOANH VÀ PHÁT TRIỂN BÌNH DƯƠNG

Địa chỉ: Số 26-27, Lô I đường Đồng Khởi, Phường Hòa Phú, TP. Thủ Dầu Một, Tỉnh Bình Dương

BÁO CÁO TÀI CHÍNH

6 tháng đầu của năm tài chính kết thúc ngày 31 tháng 12 năm 2022

Bản thuyết minh Báo cáo tài chính (tiếp theo)

- Công ty dự định thanh toán thuế thu nhập hiện hành phải trả và tài sản thuế thu nhập hiện hành trên cơ sở thuần hoặc thu hồi tài sản đồng thời với việc thanh toán nợ phải trả trong từng kỳ tương lai khi các khoản trọng yếu của thuế thu nhập hoãn lại phải trả hoặc tài sản thuế thu nhập hoãn lại được thanh toán hoặc thu hồi.

21. Bên liên quan

Các bên được coi là liên quan nếu một bên có khả năng kiểm soát hoặc có ảnh hưởng đáng kể đối với bên kia trong việc ra quyết định các chính sách tài chính và hoạt động. Các bên cũng được xem là bên liên quan nếu cùng chịu sự kiểm soát chung hay chịu ảnh hưởng đáng kể chung.

Trong việc xem xét mối quan hệ của các bên liên quan, bản chất của mối quan hệ được chú trọng nhiều hơn hình thức pháp lý.

22. Báo cáo theo bộ phận

Bộ phận theo lĩnh vực kinh doanh là một phần có thể xác định riêng biệt tham gia vào quá trình sản xuất hoặc cung cấp sản phẩm, dịch vụ và có rủi ro và lợi ích kinh tế khác với các bộ phận kinh doanh khác.

Bộ phận theo khu vực địa lý là một phần có thể xác định riêng biệt tham gia vào quá trình sản xuất hoặc cung cấp sản phẩm, dịch vụ trong phạm vi một môi trường kinh tế cụ thể và có rủi ro và lợi ích kinh tế khác với các bộ phận kinh doanh trong các môi trường kinh tế khác.

Thông tin bộ phận được lập và trình bày phù hợp với chính sách kế toán áp dụng cho việc lập và trình bày Báo cáo tài chính của Công ty.

V. THÔNG TIN BỔ SUNG CHO CÁC KHOẢN MỤC TRÌNH BÀY TRONG BẢNG CÂN ĐỐI KẾ TOÁN

1. Tiền

	Số cuối kỳ	Số đầu năm
Tiền mặt	3.918.529.525	1.227.218.775
Tiền gửi ngân hàng không kỳ hạn	635.108.944.224	56.673.966.623
Các khoản tương đương tiền (Tiền gửi có kỳ hạn (dưới 3 tháng))	10.000.000.000	-
Cộng	649.027.473.749	57.901.185.398

2. Phải thu của khách hàng

2a. Phải thu ngắn hạn của khách hàng

	Số cuối kỳ	Số đầu năm
Phải thu các bên liên quan	240.774.627.329	360.377.031.989
Công ty Cổ phần Bệnh viện Mỹ Phước	827.884.625	827.884.625
Công ty Liên doanh TNHH Khu công nghiệp Việt Nam – Singapore	3.278.276.802	3.278.276.802
Công ty Cổ phần Phát triển Hạ tầng Kỹ thuật	230.674.444.000	350.558.174.000
Tổng Công ty Đầu tư và Phát triển Công nghiệp - CTCP	2.536.691.261	2.518.433.764
Công ty Cổ phần Công nghệ & Truyền thông Việt Nam	213.410.003	2.333.903.698
Công ty Cổ phần Phát triển Hạ tầng Kỹ thuật Becamex Bình Phước	3.243.920.638	860.359.100



KQ-TOTR-22070020

CÔNG TY CỔ PHẦN KINH DOANH VÀ PHÁT TRIỂN BÌNH DƯƠNG

Địa chỉ: Số 26-27, Lô I đường Đồng Khởi, Phường Hòa Phú, TP. Thủ Dầu Một, Tỉnh Bình Dương

BÁO CÁO TÀI CHÍNH

6 tháng đầu của năm tài chính kết thúc ngày 31 tháng 12 năm 2022

Bản thuyết minh Báo cáo tài chính (tiếp theo)

	<u>Số cuối kỳ</u>	<u>Số đầu năm</u>
<i>Phải thu các khách hàng khác</i>	644.687.034.415	287.022.464.017
Phải thu các khách hàng mua bất động sản khác	459.805.055.073	155.124.978.398
Phải thu các khách hàng khác	184.881.979.342	131.897.485.619
Cộng	885.461.661.744	647.399.496.006

2b. Phải thu dài hạn của khách hàng

	<u>Số cuối kỳ</u>	<u>Số đầu năm</u>
<i>Phải thu các bên liên quan</i>	172.873.861.487	172.873.861.487
Tổng Công ty Đầu tư và Phát triển Công nghiệp - CTCP	3.199.013.487	3.199.013.487
Công ty Cổ phần Phát triển Hạ tầng Kỹ thuật	169.674.848.000	169.674.848.000
<i>Phải thu các khách hàng khác</i>	45.098.312.253	53.194.251.148
Phải thu các khách hàng mua bất động sản khác	45.098.312.253	53.194.251.148
Cộng	217.972.173.740	226.068.112.635

3. Trả trước cho người bán ngắn hạn

	<u>Số cuối kỳ</u>	<u>Số đầu năm</u>
<i>Trả trước các bên liên quan</i>	4.689.597.917	3.068.089.655
Công ty Cổ phần Công nghệ & Truyền thông Việt Nam	-	260.092.800
Công ty Cổ phần Vật liệu Xây dựng Becamex	1.404.936.714	2.807.996.855
Tổng Cty Đầu Tư và Phát Triển CN – CTCP	59.300.160	-
Công ty CP PT HTKT Becamex – Bình Phước	3.225.361.043	-
<i>Trả trước cho người bán khác</i>	2.344.354.648	3.199.273.540
Công ty Cổ phần Thương mại Vận tải Dũng Thắng	1.368.415.838	1.368.415.838
Các nhà cung cấp khác	975.938.810	1.830.857.702
Cộng	7.033.952.565	6.267.363.195

4. Phải thu khác**4a. Phải thu ngắn hạn khác**

	<u>Số cuối kỳ</u>		<u>Số đầu năm</u>	
	Giá trị	Dự phòng	Giá trị	Dự phòng
<i>Phải thu các bên liên quan</i>	5.543.483.185	-	7.126.670.269	-
Công ty Cổ phần Vật liệu xây dựng Becamex – Cổ tức phải thu	2.888.000.000	-	6.720.000.000	-
Công ty Cổ phần Vật liệu xây dựng Becamex – Lãi trả chậm cổ tức	445.751.474	-	406.670.269	-
Công ty Cổ phần Vật liệu xây dựng Becamex – Lãi chậm thanh toán	77.731.711	-	-	-
Công ty Cổ Phần Xi măng Hà Tiên Kiên Giang – Cổ tức phải thu	2.132.000.000	-	-	-
<i>Phải thu các tổ chức và cá nhân khác</i>	20.992.662.553	-	16.698.123.336	-
Tạm ứng	11.675.781.942	-	7.302.644.673	-
Các khoản phải thu ngắn hạn khác	9.316.880.611	-	9.395.478.663	-
Cộng	26.536.145.738	-	23.824.793.605	-



KQ-TOTR-22070020

04136
 CÔNG TY
 CỔ PHẦN
 KINH DOANH
 VÀ PHÁT TRIỂN
 BÌNH DƯƠNG
 KT-T. B.V

CÔNG TY CỔ PHẦN KINH DOANH VÀ PHÁT TRIỂN BÌNH DƯƠNG

Địa chỉ: Số 26-27, Lô I đường Đồng Khởi, Phường Hòa Phú, TP. Thủ Dầu Một, Tỉnh Bình Dương

BÁO CÁO TÀI CHÍNH

6 tháng đầu của năm tài chính kết thúc ngày 31 tháng 12 năm 2022

Bản thuyết minh Báo cáo tài chính (tiếp theo)**4b. Phải thu dài hạn khác**

	Số cuối kỳ		Số đầu năm	
	Giá trị	Dự phòng	Giá trị	Dự phòng
Thuế GTGT đầu ra tạm nộp (tiền ứng kinh doanh bất động sản)	1.772.087.705	-	8.221.280.022	-
Các khoản ký quỹ dài hạn	201.900.000	-	221.900.000	-
Phải thu khác	4.563.353.675	-	-	-
Cộng	6.537.341.380	-	8.443.180.022	-

5. Nợ xấu

	Thời gian quá hạn	Số cuối kỳ		Thời gian quá hạn	Số đầu năm	
		Giá gốc	Giá trị có thể thu hồi		Giá gốc	Giá trị có thể thu hồi
<i>Các bên liên quan</i>		3.278.276.802	-		3.278.276.802	-
Công ty Liên doanh TNHH Khu công nghiệp Việt Nam – Singapore - Phải thu khách hàng	Trên 03 năm	3.278.276.802	-	Trên 03 năm	3.278.276.802	-
<i>Các tổ chức và cá nhân khác</i>		67.097.638.356	17.407.372.576		80.834.838.390	28.206.399.518
Công ty Cổ phần Thương mại Dịch vụ - Xây dựng Hoàng Duyên - Phải thu khách hàng	Trên 03 năm	3.599.519.099	-	Trên 03 năm	3.599.519.099	-
Bà Trần Thị Nguyệt- Phải thu khách hàng	Trên 03 năm	5.064.272.000	-	Trên 03 năm	5.064.272.000	-
	Dưới 01 năm	21.934.154.457	10.967.077.229		21.934.154.457	10.967.077.229
Phải thu các tổ chức và cá nhân khác		36.499.692.800	6.440.295.347		50.236.892.834	17.239.322.289
	Dưới 01 năm	113.290.001	-	Dưới 01 năm	14.026.243.706	9.818.370.594
	Từ 01 năm đến 02 năm	10.529.352.826	5.343.979.414	Từ 01 năm đến 02 năm	9.484.364.813	4.742.182.407
	Từ 02 năm đến 03 năm	3.654.386.544	1.096.315.933	Từ 02 năm đến 03 năm	8.929.230.961	2.678.769.288
	Trên 03 năm	22.202.663.429	-	Trên 03 năm	17.797.053.354	-
Cộng		70.375.915.158	17.407.372.576		84.113.115.192	28.206.399.518

Tình hình biến động dự phòng nợ phải thu khó đòi như sau:

	Kỳ này	Kỳ trước
Số đầu năm	55.906.715.674	36.678.078.853
Trích lập dự phòng	833.386.707	7.108.698.161
Hoàn nhập dự phòng	(3.771.559.799)	-
Tăng khác	-	644.186.111
Số cuối kỳ	52.968.542.582	44.430.963.125



KQ-TOTR-22070020

CÔNG TY CỔ PHẦN KINH DOANH VÀ PHÁT TRIỂN BÌNH DƯƠNG

Địa chỉ: Số 26-27, Lô I đường Đồng Khởi, Phường Hòa Phú, TP. Thủ Dầu Một, Tỉnh Bình Dương

BÁO CÁO TÀI CHÍNH

6 tháng đầu của năm tài chính kết thúc ngày 31 tháng 12 năm 2022

Bản thuyết minh Báo cáo tài chính (tiếp theo)**6. Hàng tồn kho**

	Số cuối kỳ		Số đầu năm	
	Giá gốc	Dự phòng	Giá gốc	Dự phòng
Nguyên liệu, vật liệu	9.033.887.380	-	11.123.233.938	-
Công cụ, dụng cụ	1.721.050.626	-	1.967.741.310	-
Chi phí sản xuất kinh doanh dở dang (*)	1.422.837.181.510	(944.439.966)	1.649.349.768.912	(9.688.586.210)
Thành phẩm	-	-	-	-
Hàng hóa (*)	146.210.865.469	-	152.454.063.855	-
Cộng	1.579.802.984.985	(944.439.966)	1.814.894.808.015	(9.688.586.210)

(*) Một số quyền sử dụng đất của dự án Phú Chánh có giá trị ghi sổ tại ngày 30 tháng 06 năm 2022 là 20.804.914.592 VND được thế chấp tại Ngân hàng TMCP Công Thương Việt Nam – Chi nhánh Đồng Nai để đảm bảo cho các khoản vay tại ngân hàng này (xem thuyết minh số V.19).

Tình hình biến động dự phòng giảm giá hàng tồn kho như sau:

	Kỳ này	Kỳ trước
Số đầu năm	9.688.586.210	20.377.337.151
Hoàn nhập dự phòng	(8.744.146.244)	(4.182.163.324)
Số cuối kỳ	944.439.966	16.195.173.827

7. Chi phí trả trước**7a. Chi phí trả trước ngắn hạn**

	Số cuối kỳ	Số đầu năm
Công cụ, dụng cụ	511.099.619	477.842.217
Thuê mặt bằng	540.000.000	-
Các chi phí trả trước ngắn hạn khác	396.719.572	613.553.627
Cộng	1.447.819.191	1.091.395.844

7b. Chi phí trả trước dài hạn

	Số cuối kỳ	Số đầu năm
Công cụ, dụng cụ	76.946.504	42.693.330
Tiền thuê đất	3.070.206.610	3.117.561.982
Chi phí trả trước dài hạn khác	1.107.928.838	28.924.198
Cộng	4.255.081.952	3.189.179.510

8. Tài sản cố định hữu hình

	Nhà cửa, vật kiến trúc	Máy móc và thiết bị	Phương tiện vận tải, truyền dẫn	Thiết bị, dụng cụ quản lý	Tài sản cố định hữu hình khác	Cộng
Nguyên giá						
Số đầu năm	45.984.545.103	47.911.813.849	162.608.838.265	3.654.677.048	64.500.000	260.224.374.265
Đầu tư XD CB hoàn thành	-	383.893.200	-	121.234.400	-	505.127.600
Thanh lý, nhượng bán	(3.995.527.656)	(161.904.762)	-	-	-	(4.157.432.418)
Số cuối kỳ	41.989.017.447	48.133.802.287	162.608.838.265	3.775.911.448	64.500.000	256.572.069.447



KQ-TOTR-22070020

CÔNG TY CỔ PHẦN KINH DOANH VÀ PHÁT TRIỂN BÌNH DƯƠNG

Địa chỉ: Số 26-27, Lô I đường Đồng Khởi, Phường Hòa Phú, TP. Thủ Dầu Một, Tỉnh Bình Dương

BÁO CÁO TÀI CHÍNH

6 tháng đầu của năm tài chính kết thúc ngày 31 tháng 12 năm 2022

Bản thuyết minh Báo cáo tài chính (tiếp theo)

	Nhà cửa, vật kiến trúc	Máy móc và thiết bị	Phương tiện vận tải, truyền dẫn	Thiết bị, dụng cụ quản lý	Tài sản cố định hữu hình khác	Cộng
<i>Trong đó:</i>						
Đã khấu hao hết nhưng vẫn còn sử dụng	12.725.479.909	26.995.320.037	69.009.661.241	931.360.055	-	109.661.821.242
Chờ thanh lý	-	-	-	-	-	-
Giá trị hao mòn						
Số đầu năm	26.458.189.725	39.763.069.400	124.364.403.685	2.369.641.713	57.333.344	193.012.637.867
Khấu hao trong kỳ	1.126.574.136	1.235.301.670	6.045.630.048	268.846.350	7.166.656	8.683.518.860
Thanh lý, nhượng bán	(3.995.527.656)	(161.904.762)	-	-	-	(4.157.432.418)
Số cuối kỳ	23.589.236.205	40.836.466.308	130.410.033.733	2.638.488.063	64.500.000	197.538.724.309
Giá trị còn lại						
Số đầu năm	19.526.355.378	8.148.744.449	38.244.434.580	1.285.035.335	7.166.656	67.211.736.398
Số cuối kỳ	18.399.781.242	7.297.335.979	32.198.804.532	1.137.423.385	-	59.033.345.138
<i>Trong đó:</i>						
Tạm thời chưa sử dụng	-	-	-	-	-	-
Đang chờ thanh lý	-	-	-	-	-	-

Một số tài sản cố định hữu hình có giá trị còn lại theo sổ sách là 23.231.887.578 VND đã được thế chấp để đảm bảo cho các khoản vay của Ngân hàng TMCP Công thương Việt Nam – Chi nhánh Đồng Nai và Ngân hàng TMCP Tiên Phong – Chi nhánh TP. Hồ Chí Minh (xem thuyết minh số V.19).

9. Tài sản cố định vô hình

	Quyền sử dụng đất	Chương trình phần mềm máy tính	Cộng
Nguyên giá			
Số đầu năm	8.800.000.000	1.314.157.818	10.114.157.818
Đầu tư XD/CB hoàn thành	-	-	-
Thanh lý, nhượng bán	(8.800.000.000)	-	(8.800.000.000)
Số cuối kỳ	-	1.314.157.818	1.314.157.818
<i>Trong đó:</i>			
Đã khấu hao hết nhưng vẫn còn sử dụng	-	729.330.000	729.330.000
Giá trị hao mòn			
Số đầu năm	2.390.666.721	872.855.392	3.263.522.113
Khấu hao trong kỳ	73.333.335	97.471.296	170.804.631
Thanh lý, nhượng bán	(2.464.000.056)	-	(2.464.000.056)
Số cuối kỳ	-	970.326.688	970.326.688
Giá trị còn lại			
Số đầu năm	6.409.333.279	441.302.426	6.850.635.705
Số cuối kỳ	-	343.831.130	343.831.130
<i>Trong đó:</i>			
Tạm thời chưa sử dụng	-	-	-
Đang chờ thanh lý	-	-	-



KQ-TOTR-22070020



CÔNG TY CỔ PHẦN KINH DOANH VÀ PHÁT TRIỂN BÌNH DƯƠNG

Địa chỉ: Số 26-27, Lô I đường Đồng Khởi, Phường Hòa Phú, TP. Thủ Dầu Một, Tỉnh Bình Dương

BÁO CÁO TÀI CHÍNH

6 tháng đầu của năm tài chính kết thúc ngày 31 tháng 12 năm 2022

Bản thuyết minh Báo cáo tài chính (tiếp theo)

Trong kỳ, Công ty đã chuyển nhượng Quyền sử dụng đất tại huyện Chơn Thành, Bình Phước theo Hợp đồng nguyên tắc mua bán chuyển nhượng bất động sản số 01 TSBDS/2022 ngày 27/06/2022 (Hóa đơn GTGT số 2619 ngày 30/06/2022)

10. Chi phí sản xuất, kinh doanh dở dang dài hạn

	Số cuối kỳ		Số đầu năm	
	Giá gốc	Giá trị có thể thu hồi	Giá gốc	Giá trị có thể thu hồi
Dự án phố Sông Cẩm	405.532.236.909	405.532.236.909	405.189.108.909	405.189.108.909
Dự án TDC Plaza	525.711.005.549	525.711.005.549	526.651.736.454	526.651.736.454
Dự án Unitown – Giai đoạn 2 (*)	183.883.323.723	183.883.323.723	398.256.781.955	398.256.781.955
Dự án Hòa Lợi - Khu dân cư E12 - E16	459.801.919.207	459.801.919.207	459.312.093.810	459.312.093.810
Dự án Hòa Lợi - Khu dân cư E15 - E19	347.256.934.824	347.256.934.824	345.971.183.692	345.971.183.692
Dự án Hòa Lợi - Khu dân cư D10 - D11	61.965.409.194	61.965.409.194	61.965.409.194	61.965.409.194
Dự án Hòa Lợi - Khu dân cư E3	1.787.129.903	1.787.129.903	1.787.129.903	1.787.129.903
Cộng	1.985.937.959.309	1.985.937.959.309	2.199.133.443.917	2.199.133.443.917

(*) Một số quyền sử dụng đất của dự án Unitown – Giai đoạn 2 có giá trị ghi sổ tại ngày 30 tháng 06 năm 2022 là 47.052.625.659 VND đã được thế chấp tại Ngân hàng TMCP Đầu tư và Phát triển Việt Nam – Chi nhánh Bình Dương để đảm bảo cho các khoản vay của Công ty tại ngân hàng này (xem thuyết minh số V.19).

Dự án Phố Sông Cẩm – Hải Phòng, Công ty TDC và Công ty TNHH VSIP Hải Phòng đang thỏa thuận phương án hợp tác đầu tư.

11. Chi phí xây dựng cơ bản dở dang

	Số đầu năm	Chi phí phát sinh trong kỳ	Kết chuyển vào TSCĐ trong kỳ	Số cuối kỳ
Mua sắm tài sản cố định	5.570.875.123	-	(505.127.600)	5.065.747.523
Xây dựng cơ bản dở dang	-	-	-	-
Chi phí sửa chữa	704.432.947	-	-	704.432.947
Cộng	6.275.308.070	-	(505.127.600)	5.770.180.470

12. Các khoản đầu tư tài chính

Các khoản đầu tư tài chính của Công ty chỉ có đầu tư góp vốn vào đơn vị khác. Thông tin về các khoản đầu tư tài chính của Công ty như sau:

	Số cuối kỳ		Số đầu năm	
	Giá gốc	Dự phòng	Giá gốc	Dự phòng
Đầu tư vào công ty con	67.320.000.000	-	67.320.000.000	-
Công ty Cổ phần Xi măng Hà Tiên Kiên Giang - Becamex ⁽ⁱ⁾	15.660.000.000	-	15.660.000.000	-
Công ty Cổ phần Vật liệu Xây dựng Becamex ⁽ⁱⁱ⁾	51.660.000.000	-	51.660.000.000	-
Đầu tư vào công ty liên doanh, liên kết	16.635.910.000	-	16.635.910.000	-



KQ-TOTR-22070020

CÔNG TY CỔ PHẦN KINH DOANH VÀ PHÁT TRIỂN BÌNH DƯƠNG

Địa chỉ: Số 26-27, Lô I đường Đồng Khởi, Phường Hòa Phú, TP. Thủ Dầu Một, Tỉnh Bình Dương

BÁO CÁO TÀI CHÍNH

6 tháng đầu của năm tài chính kết thúc ngày 31 tháng 12 năm 2022

Bản thuyết minh Báo cáo tài chính (tiếp theo)

	Số cuối kỳ		Số đầu năm	
	Giá gốc	Dự phòng	Giá gốc	Dự phòng
Công ty Liên doanh TNHH SinViet ⁽ⁱⁱⁱ⁾	2.235.910.000	-	2.235.910.000	-
Trường Đại học Quốc tế Miền Đông ^(iv)	14.400.000.000	-	14.400.000.000	-
Đầu tư góp vốn vào đơn vị khác	30.800.000.000	-	30.800.000.000	-
Công ty Cổ phần Bệnh viện Mỹ Phước	30.800.000.000	-	30.800.000.000	-
Cộng	114.755.910.000	-	114.755.910.000	-

- (i) Theo Giấy chứng nhận đăng ký doanh nghiệp số 3700877200 thay đổi lần thứ 04 ngày 07 tháng 11 năm 2012 do Sở Kế hoạch và Đầu tư tỉnh Bình Dương cấp, Công ty đầu tư vào Công ty Cổ phần Xi măng Hà Tiên Kiên Giang - Becamex 15.660.000.000 VND, tương đương 58,00% vốn điều lệ.
- (ii) Theo Giấy chứng nhận đăng ký doanh nghiệp số 3700945605 thay đổi lần thứ 03 ngày 17 tháng 9 năm 2012 do Sở Kế hoạch và Đầu tư tỉnh Bình Dương cấp, Công ty đầu tư vào Công ty Cổ phần Vật liệu Xây dựng Becamex là 51.660.000.000 VND, tương đương 81,00% vốn điều lệ.
- (iii) Theo Giấy phép đầu tư số 061/GP-KCN-VS, ngày 17 tháng 6 năm 2002 do Trường ban quản lý Khu Công nghiệp Việt Nam – Singapore cấp, Công ty đầu tư vào Công ty Liên doanh TNHH SinViet 140.000,00 USD, tương đương 50% vốn điều lệ.
- (iv) Theo Giấy chứng nhận đầu tư số 46121000047 ngày 29 tháng 7 năm 2009 do Ủy ban nhân dân tỉnh Bình Dương cấp, Công ty đầu tư vào Trường Đại học Quốc tế Miền Đông 14.400.00.000 VND, tương đương 24% vốn điều lệ.

Giá trị hợp lý

Công ty chưa xác định giá trị hợp lý của các khoản đầu tư do chưa có hướng dẫn cụ thể.

Tình hình hoạt động của các công ty con và công ty liên doanh, liên kết

Các công ty con và công ty liên doanh, liên kết đang hoạt động kinh doanh bình thường, không có thay đổi lớn so với năm trước.

Giao dịch với các công ty con và công ty liên doanh, liên kết

Các giao dịch giữa Công ty với công ty con và công ty liên doanh, liên kết như sau:

	Kỳ này	Kỳ trước
Công ty Cổ phần Xi măng Hà Tiên Kiên Giang - Becamex		
Bán hàng hóa, thành phẩm, dịch vụ	-	14.036.364
Mua nguyên vật liệu, hàng hóa	38.754.955	440.327.867
Cổ tức được chia	3.132.000.000	3.601.800.000
Công ty Cổ phần Vật liệu Xây dựng Becamex		
Bán hàng hóa, thành phẩm, dịch vụ	-	53.390.911
Mua nguyên vật liệu, hàng hóa	366.418.310	44.220.000
Cổ tức được chia	-	3.888.000.000
Công ty Liên doanh TNHH SinViet		
Mua hàng hóa, dịch vụ	46.378.000	50.137.000



KQ-TOTR-22070020

113
G T
H A
A N
P H
U O
T B

CÔNG TY CỔ PHẦN KINH DOANH VÀ PHÁT TRIỂN BÌNH DƯƠNG

Địa chỉ: Số 26-27, Lô I đường Đồng Khởi, Phường Hòa Phú, TP. Thủ Dầu Một, Tỉnh Bình Dương

BÁO CÁO TÀI CHÍNH

6 tháng đầu của năm tài chính kết thúc ngày 31 tháng 12 năm 2022

Bản thuyết minh Báo cáo tài chính (tiếp theo)

13. Phải trả người bán ngắn hạn

	<u>Số cuối kỳ</u>	<u>Số đầu năm</u>
<i>Phải trả các bên liên quan</i>	<i>1.168.556.530.157</i>	<i>1.165.280.958.558</i>
Tổng Công ty Đầu tư và Phát triển Công nghiệp - CTCP	1.160.016.689.927	1.160.219.541.127
Công ty Cổ phần Công nghệ và Truyền thông Việt Nam	8.452.771.989	4.978.570.331
Công ty Cổ phần Xi măng Hà Tiên Kiên Giang - Becamex	20.243.241	7.628.000
Công ty Cổ phần Bệnh viện Mỹ Phước	66.825.000	66.825.000
Công ty Liên doanh TNHH SinViet	-	8.394.100
<i>Phải trả cho các đối tượng khác</i>	<i>298.730.569.807</i>	<i>295.535.752.500</i>
Công ty TNHH VSIP Hải Phòng (*)	195.967.401.555	195.589.960.755
Các nhà cung cấp khác	102.763.168.252	99.945.791.745
Cộng	<u>1.467.287.099.964</u>	<u>1.460.816.711.058</u>

(*) Dự án Phố Sông Cẩm – Hải Phòng, Công ty TDC và Công ty TNHH VSIP Hải Phòng đang thỏa thuận phương án hợp tác đầu tư. Theo thỏa thuận giữa các bên, sau khi hợp đồng hợp tác kinh doanh được ký kết, Công ty TDC sẽ xuất hóa đơn trả lại đất cho Công ty TNHH VSIP Hải Phòng.

14. Người mua trả tiền trước**14a. Người mua trả tiền trước ngắn hạn**

	<u>Số cuối kỳ</u>	<u>Số đầu năm</u>
<i>Trả trước của các bên liên quan</i>	<i>120.505.098.978</i>	<i>216.474.091.003</i>
Tổng Công ty Đầu tư và Phát triển Công nghiệp - CTCP	120.505.098.978	216.474.091.003
<i>Trả trước của các khách hàng khác</i>	<i>10.233.250.709</i>	<i>88.661.383.285</i>
Trả trước các khách hàng mua bất động sản khác	9.912.500.000	87.978.538.286
Trả trước các khách hàng khác	320.750.709	682.844.999
Cộng	<u>130.738.349.687</u>	<u>305.135.474.288</u>

14b. Người mua trả tiền trước dài hạn

Khoản ứng trước của các khách hàng không phải bên liên quan mua hàng hóa bất động sản.

15. Thuế và các khoản phải nộp Nhà nước

	<u>Số đầu năm</u>		<u>Số phát sinh trong kỳ</u>		<u>Số cuối kỳ</u>	
	Phải nộp	Phải thu	Số phải nộp	Số đã thực nộp	Phải nộp	Phải thu
Thuế GTGT hàng bán nội địa	58.348.725.783	-	43.061.283.768	(60.454.220.396)	40.955.789.155	-
Thuế thu nhập doanh nghiệp	26.250.012.781	-	3.706.028.542	(29.671.261.888)	284.779.435	-
Thuế thu nhập cá nhân	11.354.285	1.391.274.673	3.126.948.713	(3.187.303.287)	10.334.112	1.450.609.074
Các loại thuế, phí khác	447.200	65.415	726.052.930	(725.989.746)	510.384	65.415
Cộng	<u>84.610.540.049</u>	<u>1.391.340.088</u>	<u>50.620.313.953</u>	<u>(94.038.775.317)</u>	<u>41.251.413.086</u>	<u>1.450.674.489</u>

Thuế giá trị gia tăng

Công ty nộp thuế giá trị gia tăng theo phương pháp khấu trừ với thuế suất thuế giá trị gia tăng là 10%.



CÔNG TY CỔ PHẦN KINH DOANH VÀ PHÁT TRIỂN BÌNH DƯƠNG

Địa chỉ: Số 26-27, Lô I đường Đồng Khởi, Phường Hòa Phú, TP. Thủ Dầu Một, Tỉnh Bình Dương

BÁO CÁO TÀI CHÍNH

6 tháng đầu của năm tài chính kết thúc ngày 31 tháng 12 năm 2022

Bản thuyết minh Báo cáo tài chính (tiếp theo)

Thuế thu nhập doanh nghiệp

Công ty phải nộp thuế thu nhập doanh nghiệp cho các khoản thu nhập tính thuế với thuế suất 20%.

Thuế thu nhập doanh nghiệp phải nộp trong năm được dự tính như sau:

	<u>Kỳ này</u>	<u>Kỳ trước</u>
Tổng lợi nhuận kế toán trước thuế	18.530.142.710	39.700.420.227
Các khoản điều chỉnh tăng, giảm lợi nhuận kế toán để xác định lợi nhuận chịu thuế thu nhập doanh nghiệp:		
- Chi phí lãi vay không được trừ	-	-
- Các khoản điều chỉnh tăng	-	2.414.184.803
- Các khoản điều chỉnh giảm	-	-
Thu nhập chịu thuế	18.530.142.710	42.114.605.030
Thu nhập được miễn thuế	-	-
Thu nhập tính thuế	18.530.142.710	42.114.605.030
Thuế suất thuế thu nhập doanh nghiệp	20%	20%
Thuế thu nhập doanh nghiệp phải nộp	3.706.028.542	8.422.921.006

Việc xác định thuế thu nhập doanh nghiệp phải nộp của Công ty được căn cứ vào các quy định hiện hành về thuế. Tuy nhiên, những qui định này thay đổi theo từng thời kỳ và các quy định về thuế đối với nhiều loại giao dịch khác nhau có thể được giải thích theo nhiều cách khác nhau. Do vậy số thuế được trình bày trên Báo cáo tài chính có thể sẽ thay đổi khi cơ quan thuế kiểm tra.

Thuế thu nhập doanh nghiệp tạm nộp cho số tiền nhận trước từ hoạt động chuyển nhượng bất động sản

Công ty phải tạm nộp thuế thu nhập doanh nghiệp theo tỷ lệ 01% trên số tiền nhận trước từ hoạt động chuyển nhượng bất động sản theo quy định tại Thông tư 78/2014/TT-BTC ngày 18 tháng 6 năm 2014 của Bộ Tài chính. Công ty sẽ quyết toán lại số thuế thu nhập doanh nghiệp phải nộp cho hoạt động này khi bàn giao bất động sản.

Các loại thuế khác

Công ty kê khai và nộp theo quy định.

16. Phải trả người lao động

Tiền lương và thưởng còn phải trả người lao động.

17. Chi phí phải trả ngắn hạn

	<u>Số cuối kỳ</u>	<u>Số đầu năm</u>
<i>Phải trả các bên liên quan</i>	<i>4.614.924.126</i>	<i>2.020.820.813</i>
Tổng Công ty Đầu tư và Phát triển Công nghiệp - CTCP – Lãi phải trả cho khoản cổ tức chưa chi	4.614.924.126	2.020.820.813
<i>Phải trả các tổ chức và cá nhân khác</i>	<i>189.214.397.639</i>	<i>175.449.743.372</i>
Chi phí lãi vay	15.415.886.063	14.865.196.348
Trích trước chi phí công trình	173.798.511.576	160.584.547.024
Cộng	193.829.321.765	177.470.564.185



KQ-TOTR-22070020

CÔNG TY CỔ PHẦN KINH DOANH VÀ PHÁT TRIỂN BÌNH DƯƠNG

Địa chỉ: Số 26-27, Lô I đường Đồng Khởi, Phường Hòa Phú, TP. Thủ Dầu Một, Tỉnh Bình Dương

BÁO CÁO TÀI CHÍNH

6 tháng đầu của năm tài chính kết thúc ngày 31 tháng 12 năm 2022

Bản thuyết minh Báo cáo tài chính (tiếp theo)

18. Phải trả ngắn hạn khác

	Số cuối kỳ	Số đầu năm
<i>Phải trả các bên liên quan</i>	<u>60.700.500.000</u>	<u>60.700.500.000</u>
Tổng Công ty Đầu tư và Phát triển Công nghiệp - CTCP – Cổ tức phải trả	60.700.500.000	60.700.500.000
<i>Phải trả các tổ chức và cá nhân khác</i>	<u>667.928.960.096</u>	<u>103.835.702.536</u>
Cổ tức phải trả	178.603.192	183.353.192
Tiền thanh lý hợp đồng các dự án chưa chi cho khách hàng	49.793.928.378	61.131.194.562
Thu tiền đặt cọc, đặt chỗ các dự án	8.290.000.000	28.347.675.000
Nhận ký quỹ của công ty CP GAMUDA LAND (Lô G1, G9, K5 – Dự án UNI GALAXY)	600.000.000.000	-
Các khoản phải trả ngắn hạn khác	9.666.428.526	14.173.479.782
Cộng	<u>728.629.460.096</u>	<u>164.536.202.536</u>

Công ty không có nợ quá hạn chưa thanh toán.

19. Vay

19a. Vay ngắn hạn

	Số cuối kỳ	Số đầu năm
<i>Vay ngắn hạn ngân hàng</i>	<u>798.807.370.858</u>	<u>753.670.711.627</u>
Ngân hàng TMCP Đầu tư và Phát triển Việt Nam – Chi nhánh Bình Dương ⁽ⁱ⁾	697.699.232.056	687.169.339.605
Ngân hàng TMCP Công thương Việt Nam – Chi nhánh Đồng Nai ⁽ⁱⁱ⁾	101.108.138.802	66.501.372.022
<i>Vay dài hạn đến hạn trả (xem thuyết minh số V.19b)</i>	<u>82.727.199.992</u>	<u>125.454.399.996</u>
Cộng	<u>881.534.570.850</u>	<u>879.125.111.623</u>

(i) Khoản vay Ngân hàng TMCP Đầu tư và Phát triển Việt Nam – Chi nhánh Bình Dương để thanh toán tiền hàng với lãi suất được quy định cụ thể trong từng khế ước nhận nợ. Khoản vay này được đảm bảo bằng 03 giấy chứng nhận quyền sử dụng đất thuộc dự án Unitown – Giai đoạn 2 (xem thuyết minh số V.6 và V.10).

(ii) Khoản vay Ngân hàng TMCP Công thương Việt Nam - Chi nhánh Đồng Nai để thanh toán tiền hàng với lãi suất được quy định cụ thể trong từng khế ước nhận nợ. Khoản vay này được đảm bảo bằng việc thế chấp 01 quyền sử dụng đất tại huyện Chơn Thành và 06 quyền sử dụng đất thuộc dự án Phú Chánh (xem thuyết minh số V.9).

Công ty có khả năng trả được các khoản vay ngắn hạn.



KQ-TOTR-22070020



CÔNG TY CỔ PHẦN KINH DOANH VÀ PHÁT TRIỂN BÌNH DƯƠNG

Địa chỉ: Số 26-27, Lô I đường Đồng Khởi, Phường Hòa Phú, TP. Thủ Dầu Một, Tỉnh Bình Dương

BÁO CÁO TÀI CHÍNH

6 tháng đầu của năm tài chính kết thúc ngày 31 tháng 12 năm 2022

Bản thuyết minh Báo cáo tài chính (tiếp theo)

Chi tiết số phát sinh về các khoản vay ngắn hạn trong kỳ như sau:

	Số đầu năm	Số tiền vay phát sinh trong kỳ	Kết chuyển từ vay dài hạn	Số tiền vay đã trả trong kỳ	Số cuối kỳ
Vay ngắn hạn ngân hàng	753.670.711.627	229.348.665.819	-	(184.212.006.588)	798.807.370.858
Vay dài hạn đến hạn trả	125.454.399.996	-	-	(42.727.200.004)	82.727.199.992
Cộng	879.125.111.623	229.348.665.819	-	(226.939.206.592)	881.534.570.850

19b. Vay dài hạn

	Số cuối năm	Số đầu năm
Trái phiếu thường dài hạn	678.685.000.000	675.535.000.000
Mệnh giá trái phiếu ⁽ⁱ⁾	700.000.000.000	700.000.000.000
Chi phí phát hành trái phiếu	(21.315.000.000)	(24.465.000.000)
Vay dài hạn ngân hàng	120.851.733.344	120.851.733.344
Ngân hàng TMCP Đầu tư và Phát triển Việt Nam – Chi nhánh Bình Dương ⁽ⁱⁱ⁾	114.000.000.000	114.000.000.000
Ngân hàng TMCP Công thương Việt Nam – Chi nhánh Đồng Nai ⁽ⁱⁱⁱ⁾	3.408.000.000	3.408.000.000
Ngân hàng TMCP Tiên Phong – Chi nhánh TP. Hồ Chí Minh ^(iv)	3.443.733.344	3.443.733.344
Cộng	799.536.733.344	796.386.733.344

(i) Trái phiếu thường và có đảm bảo kỳ hạn 05 năm được phát hành cho Công ty Cổ phần Chứng khoán Navibank để tăng quy mô vốn hoạt động để phục vụ hoạt động kinh doanh của Công ty.

- Ngày phát hành: 09/11/2020
- Ngày đáo hạn: 15/11/2025
- Số lượng trái phiếu phát hành : 700.000 trái phiếu.
- Giá mua trái phiếu : 1.000.000 VND/trái phiếu.
- Kỳ trả lãi: 3 tháng/lần.
- Lãi suất: Đối với 4 kỳ tính lãi đầu tiên: 10,5%/năm; từ kỳ thứ 05 đến kỳ thứ 08: 11%/năm; từ kỳ thứ 09 trở đi, lãi suất bằng lãi suất tham chiếu của kỳ tính lãi đó cộng biên độ 5%/năm và không thấp hơn 11,5%/năm. Lãi suất tham chiếu được xác định bằng lãi suất tiền gửi tiết kiệm cá nhân (trả lãi sau) kỳ hạn 12 tháng bằng VND do Ngân hàng TMCP Việt Nam Thịnh Vượng (áp dụng đối với số tiền gửi lớn hơn 10 tỷ VND) áp dụng tại ngày xác định lãi suất.
- Tài sản bảo đảm: 108.033.003 cổ phiếu của Công ty Cổ phần Phát triển Hạ tầng Kỹ thuật (Mã chứng khoán: IJC) thuộc sở hữu của Tổng Công ty Đầu tư và Phát triển Công nghiệp - CTCP.

(ii) Khoản vay Ngân hàng TMCP Đầu tư và Phát triển Việt Nam – Chi nhánh Bình Dương để đầu tư thực hiện “Tổ hợp Dự án Dragon Hill” với lãi suất 11%/năm và điều chỉnh định kỳ 06 tháng một lần, thời hạn vay 07 năm. Tổng Công ty Đầu tư và Phát triển Công nghiệp – CTCP đã thế chấp 13 giấy chứng nhận quyền sử dụng đất tại Phường Hòa Phú, TP. Thủ Dầu Một, Tỉnh Bình Dương trị giá 625.928.000.000 VND thuộc sở hữu của mình để đảm bảo cho khoản vay này.

(iii) Khoản vay Ngân hàng TMCP Công thương Việt Nam – Chi nhánh Đồng Nai để đầu tư 19 xe trộn bê tông và 04 xe ben với lãi suất thả nổi, thời hạn vay 05 năm. Khoản vay này được đảm bảo bằng việc thế chấp bằng chính các tài sản hình thành từ vốn vay (xem thuyết minh số V.8).

(iv) Khoản vay Ngân hàng TMCP Tiên Phong – Chi nhánh TP. Hồ Chí Minh để đầu tư máy móc, thiết bị vận tải với lãi suất áp thả nổi, thời hạn vay 05 năm. Khoản vay này được đảm bảo bằng việc thế chấp các máy móc, thiết bị vận tải (xem thuyết minh số V.8).

Công ty có khả năng trả được các khoản vay dài hạn.



KQ-TOTR-22070020

CÔNG TY CỔ PHẦN KINH DOANH VÀ PHÁT TRIỂN BÌNH DƯƠNG

Địa chỉ: Số 26-27, Lô I đường Đồng Khởi, Phường Hòa Phú, TP. Thủ Dầu Một, Tỉnh Bình Dương

BÁO CÁO TÀI CHÍNH

6 tháng đầu của năm tài chính kết thúc ngày 31 tháng 12 năm 2022

Bản thuyết minh Báo cáo tài chính (tiếp theo)

Kỳ hạn thanh toán các khoản vay và nợ thuê tài chính dài hạn như sau:

	Tổng nợ	Từ 01 năm trở xuống	Trên 01 năm đến 05 năm
Số cuối kỳ			
Vay dài hạn ngân hàng	203.578.933.336	82.727.199.992	120.851.733.344
Trái phiếu thường	678.685.000.000	-	678.685.000.000
Cộng	882.263.933.336	82.727.199.992	799.536.733.344
Số đầu năm			
Vay dài hạn ngân hàng	246.306.133.340	125.454.399.996	120.851.733.344
Trái phiếu thường	675.535.000.000	-	675.535.000.000
Cộng	921.841.133.340	125.454.399.996	796.386.733.344

Chi tiết số phát sinh về các khoản vay dài hạn trong năm như sau:

	Số đầu năm	Số kết chuyển sang nợ ngắn hạn	Phân bổ chi phí phát hành trái phiếu	Số cuối kỳ
Trái phiếu thường dài hạn	675.535.000.000	-	3.150.000.000	678.685.000.000
Mệnh giá trái phiếu	700.000.000.000	-	-	700.000.000.000
Chi phí phát hành trái phiếu	(24.465.000.000)	-	3.150.000.000	(21.315.000.000)
Vay dài hạn ngân hàng	120.851.733.344	-	-	120.851.733.344
Cộng	796.386.733.344	-	3.150.000.000	799.536.733.344

19c. Vay quá hạn chưa thanh toán

Công ty không có các khoản vay quá hạn chưa thanh toán.

20. Quỹ khen thưởng, phúc lợi

	Số đầu năm	Tăng do trích lập từ lợi nhuận	Chi quỹ	Số cuối kỳ
Quỹ khen thưởng, phúc lợi	19.948.538.262	14.767.915.659	(9.825.881.837)	24.890.572.084
Quỹ thưởng Ban quản lý, điều hành	1.498.787.603	2.271.987.024	(2.630.000.000)	1.140.774.627
Cộng	21.447.325.865	17.039.902.683	(12.455.881.837)	26.031.346.711

21. Vốn chủ sở hữu**21a. Bảng đối chiếu biến động của vốn chủ sở hữu**

Thông tin về biến động của vốn chủ sở hữu được trình bày ở Phụ lục 01 đính kèm.

21b. Chi tiết vốn góp của chủ sở hữu

	Số cuối năm	Số đầu năm
Tổng Công ty Đầu tư và Phát triển Công nghiệp - CTCP	607.005.000.000	607.005.000.000
Các cổ đông khác	392.995.000.000	392.995.000.000
Cộng	1.000.000.000.000	1.000.000.000.000



KQ-TOTR-22070020

CÔNG TY CỔ PHẦN KINH DOANH VÀ PHÁT TRIỂN BÌNH DƯƠNG

Địa chỉ: Số 26-27, Lô I đường Đồng Khởi, Phường Hòa Phú, TP. Thủ Dầu Một, Tỉnh Bình Dương

BÁO CÁO TÀI CHÍNH

6 tháng đầu của năm tài chính kết thúc ngày 31 tháng 12 năm 2022

Bản thuyết minh Báo cáo tài chính (tiếp theo)**21c. Cổ phiếu**

	<u>Số cuối năm</u>	<u>Số đầu năm</u>
Số lượng cổ phiếu đăng ký phát hành	100.000.000	100.000.000
Số lượng cổ phiếu đã bán ra công chúng	100.000.000	100.000.000
- Cổ phiếu phổ thông	100.000.000	100.000.000
- Cổ phiếu ưu đãi	-	-
Số lượng cổ phiếu được mua lại	-	-
- Cổ phiếu phổ thông	-	-
- Cổ phiếu ưu đãi	-	-
Số lượng cổ phiếu đang lưu hành	100.000.000	100.000.000
- Cổ phiếu phổ thông	100.000.000	100.000.000
- Cổ phiếu ưu đãi	-	-

Mệnh giá cổ phiếu đang lưu hành: 10.000 VND.

VI. THÔNG TIN BỔ SUNG CHO CÁC KHOẢN MỤC TRÌNH BÀY TRONG BÁO CÁO KẾT QUẢ HOẠT ĐỘNG KINH DOANH**1. Doanh thu bán hàng và cung cấp dịch vụ****1a. Tổng doanh thu**

	<u>Kỳ này</u>	<u>Kỳ trước</u>
Doanh thu kinh doanh vật liệu xây dựng	432.805.085	5.285.710.915
Doanh thu bán thành phẩm	140.207.662.766	157.992.928.201
Doanh thu bất động sản	453.245.737.436	332.144.944.270
Doanh thu hợp đồng xây dựng	86.496.032.549	479.826.925
Doanh thu cung cấp dịch vụ	3.389.069.065	6.161.218.384
Cộng	683.771.306.901	502.064.628.695

1b. Doanh thu bán hàng và cung cấp dịch vụ cho các bên liên quan

Ngoài các giao dịch về bán hàng và cung cấp dịch vụ cho các công ty con và công ty liên doanh, liên kết được trình bày ở thuyết minh số V.12, Công ty còn phát sinh các giao dịch về bán hàng và cung cấp dịch vụ cho các bên liên quan không phải là công ty con và công ty liên doanh, liên kết như sau:

	<u>Kỳ này</u>	<u>Kỳ trước</u>
Tổng Công ty Đầu tư và Phát triển Công nghiệp - CTCP		
Bán hàng hóa, thành phẩm	2.884.150.823	9.527.377.717
Xây dựng công trình	86.071.487.094	479.826.925
Cung cấp dịch vụ	4.648.139	288.000.000
Công ty Cổ phần Công nghệ và Truyền thông Việt Nam		
Bán hàng hóa, thành phẩm	244.113.643	229.289.093
Công ty Cổ phần Phát triển Hạ tầng Kỹ thuật Becamex - Bình Phước		
Bán hàng hóa, thành phẩm	3.162.159.692	5.371.304.557
Công ty Cổ phần Nước - Môi trường Bình Dương		
Bán hàng hóa, thành phẩm	-	43.293.179
Công ty Cổ phần Phát triển Hạ tầng Kỹ thuật		
Chuyển nhượng bất động sản	-	-



KQ-TOTR-22070020

CÔNG TY CỔ PHẦN KINH DOANH VÀ PHÁT TRIỂN BÌNH DƯƠNG

Địa chỉ: Số 26-27, Lô I đường Đồng Khởi, Phường Hòa Phú, TP. Thủ Dầu Một, Tỉnh Bình Dương

BÁO CÁO TÀI CHÍNH

6 tháng đầu của năm tài chính kết thúc ngày 31 tháng 12 năm 2022

Bản thuyết minh Báo cáo tài chính (tiếp theo)

2. Các khoản giảm trừ doanh thu

Khoản giảm trừ doanh thu chủ yếu hàng hóa bất động sản bị trả lại.

3. Giá vốn hàng bán

	<u>Kỳ này</u>	<u>Kỳ trước</u>
Giá vốn kinh doanh vật liệu xây dựng	311.161.667	3.826.761.163
Giá vốn thành phẩm	111.311.218.447	126.291.373.974
Giá vốn bất động sản	352.980.642.289	175.826.515.011
Giá vốn thi công xây dựng	79.325.798.353	365.452.048
Giá vốn của dịch vụ đã cung cấp	3.093.423.508	4.340.507.723
Hoàn nhập/ dự phòng giảm giá hàng tồn kho	(8.744.146.244)	(4.182.163.324)
Giá vốn hàng bán bị trả lại	(715.617.608)	(8.040.183.716)
Cộng	<u>537.562.480.412</u>	<u>298.428.262.879</u>

4. Doanh thu hoạt động tài chính

	<u>Kỳ này</u>	<u>Kỳ trước</u>
Lãi tiền gửi ngân hàng	657.305.250	28.414.331
Cổ tức, lợi nhuận được chia	3.132.000.000	7.489.800.000
Lãi chậm thanh toán	39.081.205	225.578.565
Cộng	<u>3.828.386.455</u>	<u>7.743.792.896</u>

5. Chi phí tài chính

	<u>Kỳ này</u>	<u>Kỳ trước</u>
Chi phí lãi vay	158.352.922.498	71.425.517.153
Chi phí lãi chậm thanh toán	2.594.103.313	-
Phân bổ chi phí phát hành trái phiếu	3.150.000.000	3.150.000.000
Chi phí tài chính khác	-	3.200.000
Cộng	<u>164.097.025.811</u>	<u>74.578.717.153</u>

6. Chi phí bán hàng

	<u>Kỳ này</u>	<u>Kỳ trước</u>
Chi phí cho nhân viên	9.915.128.333	9.882.816.000
Chi phí vật liệu, bao bì	7.313.651.546	5.497.944.727
Chi phí dụng cụ, đồ dùng	993.946.568	1.111.266.406
Chi phí khấu hao tài sản cố định	4.537.159.113	4.521.464.998
Chi phí dịch vụ mua ngoài	720.878.407	1.437.848.834
Các chi phí khác	7.026.072.910	7.910.010.255
Cộng	<u>30.506.836.877</u>	<u>30.361.351.220</u>

7. Chi phí quản lý doanh nghiệp

	<u>Kỳ này</u>	<u>Kỳ trước</u>
Chi phí cho nhân viên	12.210.237.849	12.425.391.635
Chi phí vật liệu quản lý	397.624.943	213.353.475
Chi phí dụng cụ, đồ dùng	407.353.490	327.263.555
Chi phí khấu hao tài sản cố định	604.592.325	629.471.847
Thuế, phí và lệ phí	8.000.000	8.000.000
Hoàn nhập/trích lập dự phòng nợ phải thu khó đòi	(2.938.173.092)	7.108.698.161
Chi phí dịch vụ mua ngoài	595.900.747	511.453.567
Các chi phí khác	6.135.674.193	5.659.731.070
Cộng	<u>17.421.210.455</u>	<u>26.883.363.310</u>



KQ-TOTR-22070020

CÔNG TY CỔ PHẦN KINH DOANH VÀ PHÁT TRIỂN BÌNH DƯƠNG

Địa chỉ: Số 26-27, Lô I đường Đồng Khởi, Phường Hòa Phú, TP. Thủ Dầu Một, Tỉnh Bình Dương

BÁO CÁO TÀI CHÍNH

6 tháng đầu của năm tài chính kết thúc ngày 31 tháng 12 năm 2022

Bản thuyết minh Báo cáo tài chính (tiếp theo)

8. Thu nhập khác

	<u>Kỳ này</u>	<u>Kỳ trước</u>
Lãi thanh lý, nhượng bán tài sản cố định	99.918.545.511	-
Khôi phục phạt vi phạm hợp đồng	(473.113.047)	581.682.160
Xử lý công nợ không phải trả	-	2.386.999.975
Các khoản thu nhập khác	670.442.765	524.985.269
Cộng	<u>100.115.875.229</u>	<u>3.493.667.404</u>

9. Chi phí khác

	<u>Kỳ này</u>	<u>Kỳ trước</u>
Thuế bị phạt, bị truy thu	838.128.352	10.517.701.488
Phạt do vi phạm hợp đồng	17.406.621.731	21.934.515.193
Các chi phí khác	1.995.854	74.496.491
Cộng	<u>18.246.745.937</u>	<u>32.526.713.172</u>

10. Lãi trên cổ phiếu

Thông tin về lãi trên cổ phiếu được trình bày trên Báo cáo tài chính hợp nhất.

11. Chi phí sản xuất kinh doanh theo yếu tố

	<u>Kỳ này</u>	<u>Kỳ trước</u>
Chi phí nguyên liệu, vật liệu	125.567.972.709	129.595.744.511
Chi phí nhân công	31.712.696.963	29.697.787.223
Chi phí khấu hao tài sản cố định	8.854.323.491	9.221.944.950
Chi phí dịch vụ mua ngoài	4.159.159.078	48.980.788.353
Chi phí khác	16.761.697.626	25.040.081.764
Cộng	<u>187.055.849.867</u>	<u>242.536.346.801</u>

VII. NHỮNG THÔNG TIN KHÁC

1. Giao dịch và số dư với các bên liên quan

Các bên liên quan với Công ty bao gồm: các thành viên quản lý chủ chốt, các cá nhân có liên quan với các thành viên quản lý chủ chốt và các bên liên quan khác.

1a. Giao dịch và số dư với các thành viên quản lý chủ chốt và các cá nhân có liên quan với các thành viên quản lý chủ chốt

Các thành viên quản lý chủ chốt gồm: các thành viên Hội đồng quản trị, Ban kiểm soát và các thành viên Ban điều hành (Ban Tổng Giám đốc). Các cá nhân có liên quan với các thành viên quản lý chủ chốt là các thành viên mật thiết trong gia đình các thành viên quản lý chủ chốt.

Giao dịch với các thành viên quản lý chủ chốt và các cá nhân có liên quan với các thành viên quản lý chủ chốt

Công ty không phát sinh giao dịch bán hàng và cung cấp dịch vụ cũng như các giao dịch khác với các thành viên quản lý chủ chốt và các cá nhân có liên quan với các thành viên quản lý chủ chốt.

Công nợ với các thành viên quản lý chủ chốt và các cá nhân có liên quan với các thành viên quản lý chủ chốt

Công ty không có công nợ với các thành viên quản lý chủ chốt và các cá nhân có liên quan với các thành viên quản lý chủ chốt.



CÔNG TY CỔ PHẦN KINH DOANH VÀ PHÁT TRIỂN BÌNH DƯƠNG

Địa chỉ: Số 26-27, Lô I đường Đồng Khởi, Phường Hòa Phú, TP. Thủ Dầu Một, Tỉnh Bình Dương

BÁO CÁO TÀI CHÍNH

6 tháng đầu của năm tài chính kết thúc ngày 31 tháng 12 năm 2022

Bản thuyết minh Báo cáo tài chính (tiếp theo)*Thu nhập của các thành viên quản lý chủ chốt và Ban Kiểm soát*

	Tiền lương	Thưởng	Thù lao	Cộng thu nhập
Kỳ này				
Hội đồng quản trị	87.967.164	-	-	87.967.164
Ông Đoàn Văn Thuận - Chủ tịch (Từ tháng 05-> tháng 06/2022)	87.967.164	-	-	87.967.164
Bà Bùi Thị Lan - Phó Chủ tịch	-	-	-	-
Bà Huỳnh Thị Phương Thảo - Thành viên HĐQT độc lập	-	-	-	-
Ông Quảng Văn Viết Cương - Thành viên	-	-	-	-
Ông Nguyễn Văn Hiền Phúc- Thành viên	-	-	-	-
Ban Kiểm soát	69.448.320	28.636.800	-	98.085.120
Ông Nguyễn Hải Hoàng - Trưởng ban	-	-	-	-
Bà Nguyễn Thị Tuyết Loan - Thành viên	69.448.320	28.636.800	-	98.085.120
Bà Huỳnh Thị Quế Anh - Thành viên	-	-	-	-
Ban Tổng Giám đốc	666.268.874	860.611.855	-	1.526.880.729
Ông Đoàn Văn Thuận - Tổng Giám Đốc (Từ tháng 01 -> tháng 04/2022)	128.832.363	240.930.009	-	369.762.372
Ông Hồ Hoàn Thành - Tổng Giám Đốc (Từ tháng 05 -> tháng 06/2022)	71.709.435	-	-	71.709.435
Ông Hồ Hoàn Thành - Phó Tổng Giám Đốc (Từ tháng 01 -> tháng 04/2022)	108.620.273	199.011.065	-	307.631.338
Bà Lý Thị Bình - Phó Tổng Giám đốc	194.100.585	208.901.526	-	403.002.111
Ông Lê Văn Hiền - Phó Tổng Giám đốc	163.006.218	211.769.255	-	374.775.473
Cộng	823.684.358	889.248.655	-	1.712.933.013
Kỳ trước				
Hội đồng quản trị	-	-	-	-
Ông Giang Quốc Dũng - Chủ tịch	-	-	-	-
Bà Bùi Thị Lan - Phó Chủ tịch	-	-	-	-
Ông Đoàn Văn Thuận - Thành viên	-	-	-	-
Bà Huỳnh Thị Phương Thảo - Thành viên	-	-	-	-
Ông Quảng Văn Viết Cương - Thành viên	-	-	-	-
Ông Nguyễn Hoàn Vũ - Thành viên	-	-	-	-
Ông Nguyễn Văn Hiền Phúc- Thành viên	-	-	-	-
Ban Kiểm soát	62.081.940	30.000.000	-	92.081.940
Bà Nguyễn Thị Thùy Dương - Trưởng ban	-	-	-	-
Bà Nguyễn Thị Tuyết Loan - Thành viên	62.081.940	30.000.000	-	92.081.940
Bà Lê Thị Diệu Thanh - Thành viên	-	-	-	-
Ban Tổng Giám đốc	654.745.884	855.000.000	-	1.509.745.884
Ông Đoàn Văn Thuận - Tổng Giám đốc	183.665.430	240.000.000	-	423.665.430
Ông Hồ Hoàn Thành - Phó Tổng Giám đốc	154.188.180	205.000.000	-	359.188.180
Bà Lý Thị Bình - Phó Tổng Giám đốc	168.994.545	205.000.000	-	373.994.545
Ông Lê Văn Hiền - Phó Tổng Giám đốc	147.897.729	205.000.000	-	352.897.729
Cộng	716.827.824	885.000.000	-	1.601.827.824



KQ-TOTR-22070020

CÔNG TY CỔ PHẦN KINH DOANH VÀ PHÁT TRIỂN BÌNH DƯƠNG

Địa chỉ: Số 26-27, Lô I đường Đồng Khởi, Phường Hòa Phú, TP. Thủ Dầu Một, Tỉnh Bình Dương

BÁO CÁO TÀI CHÍNH

6 tháng đầu của năm tài chính kết thúc ngày 31 tháng 12 năm 2022

Bản thuyết minh Báo cáo tài chính (tiếp theo)

1b. Giao dịch và số dư với các bên liên quan khác

Các bên liên quan khác với Công ty gồm:

<u>Bên liên quan</u>	<u>Mối quan hệ</u>
Tổng Công ty Đầu tư và Phát triển Công nghiệp - CTCP	Công ty mẹ
Công ty Cổ phần Xi măng Hà Tiên Kiên Giang - Becamex	Công ty con
Công ty Cổ phần Vật liệu Xây dựng Becamex	Công ty con
Công ty Liên doanh TNHH SinViet	Cơ sở kinh doanh đồng kiểm soát
Trường Đại học Quốc tế Miền Đông	Công ty liên kết
Công ty Cổ phần Phát triển Đô thị	Công ty cùng Tập đoàn
Công ty Cổ phần Xây dựng và Giao thông Bình Dương	Công ty cùng Tập đoàn
Công ty Cổ phần Bệnh viện Mỹ Phước	Công ty cùng Tập đoàn
Trường Đại học Quốc tế Miền Đông	Công ty cùng Tập đoàn
Công ty Cổ phần Bệnh viện Đa khoa Quốc tế Becamex	Công ty cùng Tập đoàn
Công ty Cổ phần Phát triển Hạ tầng Kỹ thuật	Công ty liên kết của công ty mẹ
Công ty Cổ phần Cao su Bình Dương	Công ty liên kết của công ty mẹ
Công ty Liên doanh TNHH Khu Công nghiệp Việt Nam – Singapore	Công ty liên kết của công ty mẹ
Công ty Cổ phần Setia – Becamex	Công ty liên kết của công ty mẹ
Công ty Cổ phần Dược phẩm Savi	Công ty liên kết của công ty mẹ
Công ty Cổ phần Công nghệ và Truyền thông Việt Nam	Công ty liên kết của công ty mẹ
Công ty TNHH Becamex Tokyu	Công ty liên kết của công ty mẹ
Công ty Cổ phần Phát triển Giáo dục Miền Đông	Công ty liên kết của công ty mẹ
Công ty Cổ phần Phát triển Công nghiệp BW	Công ty liên kết của công ty mẹ
Công ty Cổ phần Phát triển Hạ tầng Kỹ thuật Becamex Bình Phước	Công ty liên kết của công ty mẹ
Công ty Cổ phần Becamex Bình Định	Công ty liên kết của công ty mẹ
Công ty Cổ phần Giải pháp năng lượng thông minh Việt Nam - Singapore	Công ty liên kết của công ty mẹ
Công ty Cổ phần Đầu tư và Phát triển Công nghiệp Đông Sài Gòn	Công ty liên kết của công ty mẹ
Công ty TNHH MTV Thương mại Becamex	Công ty con của Công ty Cổ phần Phát triển Hạ tầng Kỹ thuật
Công ty TNHH MTV Khách sạn Becamex	Công ty con của Công ty Cổ phần Phát triển Hạ tầng Kỹ thuật
Công ty TNHH MTV WTC Bình Dương	Công ty con của Công ty Cổ phần Phát triển Hạ tầng Kỹ thuật
Công ty TNHH MTV Aspire	Công ty con của Trường Đại học Quốc tế Miền Đông
Công ty TNHH Giải pháp VNNT	Công ty con của Công ty Cổ phần Công nghệ & Truyền thông Việt Nam
Công ty Cổ phần Xi măng Hà Tiên Kiên Giang	Cổ đông góp vốn của Công ty Cổ phần Xi măng Hà Tiên Kiên Giang - Becamex



KQ-TOTR-22070020

CÔNG TY CỔ PHẦN KINH DOANH VÀ PHÁT TRIỂN BÌNH DƯƠNG

Địa chỉ: Số 26-27, Lô I đường Đồng Khởi, Phường Hòa Phú, TP. Thủ Dầu Một, Tỉnh Bình Dương

BÁO CÁO TÀI CHÍNH

6 tháng đầu của năm tài chính kết thúc ngày 31 tháng 12 năm 2022

Bản thuyết minh Báo cáo tài chính (tiếp theo)

Giao dịch với các bên liên quan khác

Ngoài các giao dịch phát sinh với các công ty con và công ty liên doanh, liên kết đã được trình bày ở thuyết minh số V.12 cũng như các giao dịch về bán hàng và cung cấp dịch vụ cho các bên liên quan khác không phải là công ty con và công ty liên doanh, liên kết đã được trình bày ở thuyết minh số VI.1b, Công ty còn phát sinh các giao dịch khác với các bên liên quan khác như sau:

	<u>Kỳ này</u>	<u>Kỳ trước</u>
Tổng Công ty Đầu tư và Phát triển Công nghiệp – CTCP		
Mua điện	2.934.000	21.384.000
Mua hàng hóa, dịch vụ	-	-
Cổ tức phải trả	-	-
Chi phí lãi chậm thanh toán	2.594.103.313	-
Công ty Cổ phần Công nghệ và Truyền thông Việt Nam		
Mua dịch vụ, hàng hóa	152.281.051	87.889.341
Chi phí xây dựng	-	3.605.464.000
Công ty Cổ phần Nước – Môi trường Bình Dương		
Mua hàng hóa, dịch vụ, xây dựng	-	537.512.580

Giá hàng hóa và dịch vụ cung cấp cho các bên liên quan là giá thỏa thuận. Việc mua hàng hóa và dịch vụ từ các bên liên quan được thực hiện theo giá thỏa thuận.

Ngoài ra, Tổng Công ty Đầu tư và Phát triển Công nghiệp - CTCP còn dùng các giấy chứng nhận quyền sử dụng đất và 108.033.003 cổ phiếu của Công ty Cổ phần Phát triển Hạ tầng Kỹ thuật (Mã chứng khoán: IJC) thuộc sở hữu của mình làm tài sản đảm bảo cho việc phát hành trái phiếu của Công ty cho Công ty Cổ phần Chứng khoán Navibank và khoản vay tại Ngân hàng TMCP Đầu tư và Phát triển Việt Nam – Chi nhánh Bình Dương (xem thuyết minh số V.19).

Công nợ với các bên liên quan khác

Công nợ với các bên liên quan khác được trình bày tại các thuyết minh số V.2, V.3, V.4, V.13, V.14a, V.17 và V.18.

Các khoản công nợ phải thu các bên liên quan khác không có bảo đảm và sẽ được thanh toán bằng tiền. Không có khoản dự phòng phải thu khó đòi nào được lập cho các khoản nợ phải thu các bên liên quan khác.

2. Thông tin về bộ phận

Báo cáo bộ phận chính yếu là theo lĩnh vực kinh doanh dựa trên cơ cấu tổ chức, quản lý nội bộ.

2a. Thông tin về lĩnh vực kinh doanh

Công ty có các lĩnh vực kinh doanh chính sau:

- Lĩnh vực thương mại: kinh doanh vật liệu xây dựng.
- Lĩnh vực sản xuất: sản xuất bê tông nhựa nóng.
- Lĩnh vực kinh doanh bất động sản: đầu tư, kinh doanh các căn hộ, nền đất,...
- Lĩnh vực xây dựng: xây dựng các công trình ngoài.
- Lĩnh vực khác: cung cấp dịch vụ.

2b. Thông tin về khu vực địa lý

Hoạt động của Công ty được phân bố chủ yếu ở khu vực miền Nam Việt Nam.



KQ-TOTR-22070020

CÔNG TY CỔ PHẦN KINH DOANH VÀ PHÁT TRIỂN BÌNH DƯƠNG

Địa chỉ: Số 26-27, Lô I đường Đồng Khởi, Phường Hòa Phú, TP. Thủ Dầu Một, Tỉnh Bình Dương

BÁO CÁO TÀI CHÍNH

6 tháng đầu của năm tài chính kết thúc ngày 31 tháng 12 năm 2022

Bản thuyết minh Báo cáo tài chính (tiếp theo)

3. Sự kiện phát sinh sau ngày kết thúc kỳ kế toán

Không có sự kiện trọng yếu nào khác phát sinh sau ngày kết thúc kỳ báo cáo yêu cầu phải điều chỉnh số liệu hoặc công bố trên Báo cáo tài chính.


Bình Dương, ngày 20 tháng 07 năm 2022



Phạm Thị Trang
Người lập



Huỳnh Thị Ngọc Tuyết
Kế toán trưởng



Hồ Hoàn Thành
Tổng Giám đốc



KQ-TOTR-22070020

CÔNG TY CỔ PHẦN KINH DOANH VÀ PHÁT TRIỂN BÌNH DƯƠNG


Địa chỉ: 26-27 lô I, đường Đồng Khởi, phường Hòa Phú, TP.Thủ Dầu Một, Tỉnh Bình Dương
BÁO CÁO TÀI CHÍNH


6 tháng đầu của năm tài chính kết thúc ngày 31 tháng 12 năm 2022

Phụ lục 01: Bảng đối chiếu biến động của vốn chủ sở hữu

Đơn vị tính: VND

	Vốn đầu tư của chủ sở hữu	Thặng dư vốn cổ phần	Vốn khác của chủ sở hữu	Quỹ đầu tư phát triển	Lợi nhuận sau thuế chưa phân phối	Cộng
Số dư đầu năm trước	1.000.000.000.000	1.841.123.840	4.640.739.814	70.151.939.538	147.573.009.381	1.224.206.812.573
Lợi nhuận trong kỳ trước	-	-	-	-	31.277.499.221	31.277.499.221
Trích lập các quỹ trong kỳ trước	-	-	-	22.410.240.128	(43.326.464.248)	(20.916.224.120)
Chia cổ tức trong năm	-	-	-	-	-	-
Số dư cuối kỳ trước	1.000.000.000.000	1.841.123.840	4.640.739.814	92.562.179.666	135.524.044.354	1.234.568.087.674
Số dư đầu năm nay	1.000.000.000.000	1.841.123.840	4.640.739.814	92.562.179.666	117.845.896.354	1.216.889.939.674
Lợi nhuận trong kỳ	-	-	-	-	14.824.114.168	14.824.114.168
Trích lập các quỹ trong kỳ này	-	-	-	22.719.870.244	(39.759.772.927)	(17.039.902.683)
Chia cổ tức trong năm	-	-	-	-	-	-
Số dư cuối kỳ	1.000.000.000.000	1.841.123.840	4.640.739.814	115.282.049.910	92.910.237.595	1.214.674.151.159


Phạm Thị Trang
 Người lập biểu


Huỳnh Thị Ngọc Tuyết
 Kế toán trưởng


 Bình Dương, ngày 20 tháng 07 năm 2022
Hồ Hoàn Thành
 Tổng Giám đốc

