


**CÔNG TY CỔ PHẦN VẬN TẢI KHÍ VÀ HÓA CHẤT VIỆT NAM**

Địa chỉ: Khu dịch vụ số 4, Tầng 6, Tháp R2, Cao ốc The Everrich,  
số 968 Đường 3/2, P15, Q11, TP.HCM

Điện thoại: 028.62582330 Fax: 028.62582334

---



**BÁO CÁO TÀI CHÍNH**  
**QUÝ 2 NĂM 2022**

*Tp Hồ Chí Minh, tháng 04 năm 2022*



CÔNG TY CỔ PHẦN VẬN TẢI KHÍ VÀ HÓA CHẤT VIỆT NAM

Khu dịch vụ số 4, Tầng 6, Tháp R2, Cao ốc The Everrich, Số 968 Đường 3/2, P.15, Q.11, TP. HCM

Mẫu số B 01-DN (Ban hành theo Thông tư 200/2014/QĐ-BTC ngày 22/12/2014 của Bộ trưởng BTC)

**BẢNG CÂN ĐỐI KẾ TOÁN**

Tại ngày 30 tháng 06 năm 2022

Chỉ tiêu	Mã số	Thuyết minh	30-06-22	Đơn vị tính : đồng 01/01/2022
<b>A. TÀI SẢN NGẮN HẠN</b>	<b>100</b>		<b>312.263.523.194</b>	<b>307.796.681.899</b>
<b>I. Tiền và các khoản tương đương tiền</b>	<b>110</b>		<b>1.836.841.691</b>	<b>4.864.591.289</b>
1. Tiền	111	V.1	1.836.841.691	4.864.591.289
2. Các khoản tương đương tiền	112	V.1	-	-
<b>II. Đầu tư tài chính ngắn hạn</b>	<b>120</b>		<b>43.000.000.000</b>	<b>44.000.000.000</b>
1. Chứng khoán kinh doanh	121	V.2a	-	-
2. Dự phòng giảm giá chứng khoán kinh doanh (*)	122	V.2a	-	-
3. Đầu tư nắm giữ đến ngày đáo hạn	123	V.2a	43.000.000.000	44.000.000.000
<b>III. Các khoản phải thu ngắn hạn</b>	<b>130</b>		<b>267.148.221.512</b>	<b>238.438.922.528</b>
1. Phải thu của khách hàng	131	V.3a	224.071.775.839	258.086.503.079
2. Trả trước cho người bán	132		76.481.091.446	13.567.000.210
3. Phải thu nội bộ ngắn hạn	133		-	-
4. Phải thu theo tiến độ kế hoạch HĐXD	134		-	-
5. Phải thu về cho vay ngắn hạn	135		-	-
6. Phải thu ngắn hạn khác	136	V.4a	1.163.096.925	1.353.161.937
7. Dự phòng phải thu ngắn hạn khó đòi (*)	137		(34.567.742.698)	(34.567.742.698)
8. Tài sản thiếu chờ xử lý	139		-	-
<b>IV. Hàng tồn kho</b>	<b>140</b>		<b>278.459.991</b>	<b>20.341.441.401</b>
1. Hàng tồn kho	141	V.5	278.459.991	20.341.441.401
2. Dự phòng giảm giá hàng tồn kho (*)	149		-	-
<b>V. Tài sản ngắn hạn khác</b>	<b>150</b>		<b>-</b>	<b>151.726.681</b>
1. Chi phí trả trước ngắn hạn	151	V.9	-	151.726.681
2. Thuế GTGT được khấu trừ	152		-	-
3. Thuế và các khoản phải thu Nhà nước	153	V.	-	-
4. Giao dịch mua bán lại trái phiếu Chính phủ	154		-	-
5. Tài sản ngắn hạn khác	155		-	-



CÔNG TY CỔ PHẦN VẬN TẢI KHÍ VÀ HÓA CHẤT VIỆT NAM

Khu dịch vụ số 4, Tầng 6, Tháp R2, Cao ốc The Everrich, Số 968 Đường 3/2, P.15, Q.11, TP. HCM

Mẫu số B 01-DN (Ban hành theo Thông tư 200/2014/QĐ-BTC ngày 22/12/2014 của Bộ trưởng BTC)

**BẢNG CÂN ĐỐI KẾ TOÁN**

Tại ngày 30 tháng 06 năm 2022

Chỉ tiêu	Mã số	Thuyết minh	30-06-22	Đơn vị tính : đồng 01/01/2022
<b>B. TÀI SẢN DÀI HẠN</b>	<b>200</b>		<b>4.568.281.012</b>	<b>5.056.639.194</b>
<b>I. Các khoản phải thu dài hạn</b>	<b>210</b>		-	-
1. Phải thu dài hạn của khách hàng	211		-	-
2. Trả trước cho người bán dài hạn	212		-	-
3. Vốn kinh doanh ở đơn vị trực thuộc	213		-	-
4. Phải thu nội bộ dài hạn	214		-	-
5. Phải thu về cho vay dài hạn	215		-	-
6. Phải thu dài hạn khác	216	V.4b	-	-
7. Dự phòng phải thu dài hạn khó đòi (*)	219		-	-
<b>II. Tài sản cố định</b>	<b>220</b>		<b>4.568.281.012</b>	<b>5.042.639.194</b>
1. Tài sản cố định hữu hình	221		4.393.481.012	4.822.239.194
- Nguyên giá	222	V.7	8.603.479.758	8.603.479.758
- Giá trị hao mòn lũy kế (*)	223	V.7	(4.209.998.746)	(3.781.240.564)
2. Tài sản cố định thuê tài chính	224		-	-
- Nguyên giá	225		-	-
- Giá trị hao mòn lũy kế (*)	226		-	-
3. Tài sản cố định vô hình	227		174.800.000	220.400.000
- Nguyên giá	228	V.8	746.000.000	746.000.000
- Giá trị hao mòn lũy kế (*)	229	V.8	(571.200.000)	(525.600.000)
<b>III. Bất động sản đầu tư</b>	<b>230</b>		-	-
1. Nguyên giá	231		-	-
2. Giá trị hao mòn lũy kế (*)	232		-	-
<b>IV. Tài sản dở dang dài hạn</b>	<b>240</b>		-	-
1. Chi phí sản xuất, kinh doanh dở dang dài hạn	241		-	-
2. Chi phí xây dựng cơ bản dở dang	242	V.6	-	-
<b>V. Các khoản đầu tư tài chính dài hạn</b>	<b>250</b>		-	-
1. Đầu tư vào Công ty con	251		-	-
2. Đầu tư vào Công ty liên kết, liên doanh	252		-	-
3. Đầu tư khác vào công cụ vốn	253		-	-
4. Dự phòng đầu tư tài chính dài hạn (*)	254		-	-
5. Đầu tư nắm giữ đến ngày đáo hạn	255		-	-
<b>VI. Tài sản dài hạn khác</b>	<b>260</b>		-	<b>14.000.000</b>
1. Chi phí trả trước dài hạn	261		-	-
2. Tài sản thuê thu nhập hoãn lại	262	V.15	-	14.000.000
3. Thiết bị, vật tư, phụ tùng thay thế dài hạn	263		-	-
4. Tài sản dài hạn khác	268		-	-
<b>TỔNG CỘNG TÀI SẢN</b>	<b>270</b>		<b>316.831.804.206</b>	<b>312.853.321.093</b>



CÔNG TY CỔ PHẦN VẬN TẢI KHÍ VÀ HÓA CHẤT VIỆT NAM

Khu dịch vụ số 4, Tầng 6, Tháp R2, Cao ốc The Everrich, Số 968 Đường 3/2, P.15, Q.11, TP. HCM

Mẫu số B 01-DN (Ban hành theo Thông tư 200/2014/QĐ-BTC ngày 22/12/2014 của Bộ trưởng BTC)

**BẢNG CÂN ĐỐI KẾ TOÁN**

Tại ngày 30 tháng 06 năm 2022

Chi tiêu	Mã số	Thuyết minh	30-06-22	Đơn vị tính : đồng 01/01/2022
Chi tiêu	Mã số	Thuyết minh	30-06-22	01-01-22
<b>A. NỢ PHẢI TRẢ</b>	<b>300</b>		<b>9.535.870.673</b>	<b>10.263.475.990</b>
<b>I. Nợ ngắn hạn</b>	<b>310</b>		<b>7.528.656.395</b>	<b>8.044.975.996</b>
1. Phải trả người bán ngắn hạn	311	V.11	395.587.953	837.029.900
2. Người mua trả tiền trước	312		78.449.119	78.449.119
3. Thuế và các khoản phải nộp nhà nước	313	V.12	1.817.268.276	906.324.086
4. Phải trả người lao động	314		674.448.869	1.536.468.877
5. Chi phí phải trả ngắn hạn	315	V.13	-	70.000.000
6. Phải trả nội bộ ngắn hạn	316		-	-
7. Phải trả theo tiến độ kế hoạch HĐXD	317		-	-
8. Doanh thu chưa thực hiện ngắn hạn	318		-	140.000.000
9. Phải trả ngắn hạn khác	319	V.14	2.231.950.724	2.212.276.942
10. Vay và nợ thuê tài chính ngắn hạn	320		422.571.432	422.571.432
11. Dự phòng phải trả ngắn hạn	321		-	-
12. Quỹ khen thưởng, phúc lợi	322		1.908.380.022	1.841.855.640
13. Quỹ bình ổn giá	323		-	-
14. Giao dịch mua bán lại trái phiếu Chính phủ	324		-	-
<b>II. Nợ dài hạn</b>	<b>330</b>		<b>2.007.214.278</b>	<b>2.218.499.994</b>
1. Phải trả người bán dài hạn	331		-	-
2. Người mua trả tiền trước dài hạn	332		-	-
3. Chi phí phải trả dài hạn	333		-	-
4. Phải trả nội bộ về vốn kinh doanh	334		-	-
5. Phải trả nội bộ dài hạn	335		-	-
6. Doanh thu chưa thực hiện dài hạn	336		-	-
7. Phải trả dài hạn khác	337		-	-
8. Vay và nợ thuê tài chính dài hạn	338	V.10	2.007.214.278	2.218.499.994
9. Trái phiếu chuyển đổi	339		-	-
10. Cổ phiếu ưu đãi	340		-	-
11. Thuế thu nhập hoãn lại phải trả	341		-	-
12. Dự phòng phải trả dài hạn	342		-	-
13. Quỹ phát triển khoa học và công nghệ	343		-	-



CÔNG TY CỔ PHẦN VẬN TẢI KHÍ VÀ HÓA CHẤT VIỆT NAM

Khu dịch vụ số 4, Tầng 6, Tháp R2, Cao ốc The Everrich, Số 968 Đường 3/2, P.15, Q.11, TP. HCM

Mẫu số B 01 DN (Ban hành theo Thông tư 200/2014/QĐ BTC ngày 22/12/2014 của Bộ trưởng BTC)

**BẢNG CÂN ĐỐI KẾ TOÁN**

Tại ngày 30 tháng 06 năm 2022


Chỉ tiêu	Mã số	Thuyết minh	Đơn vị tính : đồng	
			30-06-22	01/01/2022
<b>B. VỐN CHỦ SỞ HỮU</b>	<b>400</b>		<b>307.295.933.533</b>	<b>302.589.845.103</b>
<b>I. Vốn chủ sở hữu</b>	<b>410</b>	<b>V.16</b>	<b>307.295.933.533</b>	<b>302.589.845.103</b>
1. Vốn góp của chủ sở hữu	411		230.000.000.000	230.000.000.000
2. Thặng dư vốn cổ phần	412		-	-
3. Quyền chọn chuyển đổi trái phiếu	413		-	-
4. Vốn khác của chủ sở hữu	414		-	-
5. Cổ phiếu quỹ (*)	415		-	-
6. Chênh lệch đánh giá lại tài sản	416		-	-
7. Chênh lệch tỷ giá hối đoái	417		-	-
8. Quỹ đầu tư phát triển	418		839.178.790	839.178.790
9. Quỹ hỗ trợ sắp xếp doanh nghiệp	419		-	-
10. Quỹ khác thuộc vốn chủ sở hữu	420		1.918.499.046	1.918.499.046
11. Lợi nhuận sau thuế chưa phân phối	421		74.538.255.697	69.832.167.267
a. LNST chưa phân phối lũy kế đến cuối năm trước	421a		68.083.278.085	56.343.275.443
b. LNST chưa phân phối kỳ này	421b		6.454.977.612	13.488.891.824
12. Nguồn vốn đầu tư XDCB	422		-	-
<b>II. Nguồn kinh phí, quỹ khác</b>	<b>430</b>		<b>-</b>	<b>-</b>
1. Nguồn kinh phí	431		-	-
2. Nguồn kinh phí đã hình thành TSCĐ	432		-	-
<b>TỔNG CỘNG NGUỒN VỐN</b>	<b>440</b>		<b>316.831.804.206</b>	<b>312.853.321.093</b>

Lập ngày 20 tháng 07 năm 2022

NGƯỜI LẬP

KẾ TOÁN TRƯỞNG

GIÁM ĐỐC

  
Trương Đỗ Thanh Ngân

  
Lê Thanh Chi



  
Võ Ngọc Phụng




**BÁO CÁO KẾT QUẢ HOẠT ĐỘNG KINH DOANH**  
**Quý 2 Năm 2022**

Đơn vị tính : đồng

CHỈ TIÊU	Mã số	Thuyết minh	Quý báo cáo		Lũy kế từ đầu năm đến kỳ báo cáo	
			Năm nay	Năm trước	Năm nay	Năm trước
1. Doanh thu bán hàng và cung cấp dịch vụ	01	VI.1	100.715.876.502	94.784.394.068	104.219.597.594	161.989.183.185
2. Các khoản giảm trừ doanh thu	02		-	-	-	-
3. Doanh thu thuần về bán hàng và cung cấp dịch vụ (10=01-02)	10		100.715.876.502	94.784.394.068	104.219.597.594	161.989.183.185
4. Giá vốn hàng bán	11	VI.2	91.342.438.973	84.501.267.372	92.906.911.227	142.510.537.925
5. Lợi nhuận gộp về bán hàng và cung cấp dịch vụ (20=10-11)	20		9.373.437.529	10.283.126.696	11.312.686.367	19.478.645.260
6. Doanh thu hoạt động tài chính	21	VI.3	703.012.700	1.034.577.960	1.064.226.166	1.411.339.312
7. Chi phí tài chính	22	VI.4	66.022.731	132.995.158	133.198.591	52.941.317
<i>Trong đó : Chi phí lãi vay</i>	23		65.854.961	48.663.095	133.030.650	48.663.095
8. Chi phí bán hàng	25	VI.7	-	-	-	-
9. Chi phí quản lý doanh nghiệp	26	VI.7	2.103.686.623	3.669.100.603	4.127.164.648	8.126.531.686
10. Lợi nhuận thuần từ hoạt động kinh doanh (30=20+(21-22)-(24+25))	30		7.906.740.875	7.515.608.895	8.116.549.294	12.710.511.569
11. Thu nhập khác	31	VI.5	1.851.852	63.602.426	6.341.471	266.598.356
12. Chi phí khác	32	VI.6	-	212.556.793	-	212.556.793
13. (Lỗ)/Lợi nhuận khác (40=31-32)	40		1.851.852	(148.954.367)	6.341.471	54.041.563
14. Tổng lợi nhuận kế toán trước thuế (50=30+40)	50		7.908.592.727	7.366.654.528	8.122.890.765	12.764.553.132
15. Chi phí thuế TNDN hiện hành	51	VI.8	1.603.386.045	1.676.211.820	1.653.913.153	2.755.791.541
16. (Thu nhập)/Chi phí thuế TNDN hoãn lại	52	VI.9	-	-	14.000.000	-
17. Lợi nhuận sau thuế thu nhập doanh nghiệp (60=50-51-52)	60		6.305.206.682	5.690.442.708	6.454.977.612	10.008.761.591
18. Lãi cơ bản trên cổ phiếu (*)	70		247	223	253	392
19. Lãi suy giảm trên cổ phiếu (*)	71		247	223	253	392

NGƯỜI LẬP

  
Trương Hồ Thanh Ngân

KẾ TOÁN TRƯỞNG

  
Lê Thanh Chi

GIÁM ĐỐC

  
  
Võ Ngọc Phụng



**BÁO CÁO LƯU CHUYỂN TIỀN TỆ**  
 Quý 2 Năm 2022

Đơn vị tính : đồng  
 Lũy kế từ đầu năm  
 đến cuối Quý này

CHỈ TIÊU	Mã số	Lũy kế từ đầu năm đến cuối Quý này	
		Năm 2022	Năm 2021
<b>I. LƯU CHUYỂN TIỀN TỆ TỪ HOẠT ĐỘNG KINH DOANH</b>			
1. Tiền thu từ bán hàng, cung cấp dịch vụ và doanh thu khác	01	148.359.337.056	137.754.495.873
2. Tiền chi trả cho người cung cấp hàng hóa và dịch vụ	02	(141.611.920.647)	(127.663.755.889)
3. Tiền chi trả cho người lao động	03	(4.643.691.464)	(9.962.263.990)
4. Tiền lãi vay đã trả	04	(133.030.650)	(48.663.095)
5. Thuế thu nhập doanh nghiệp đã nộp	05	(493.339.420)	(1.187.000.000)
6. Tiền thu khác từ hoạt động kinh doanh	06	1.032.124.104	9.207.111.294
7. Tiền chi khác cho hoạt động kinh doanh	07	(6.723.931.046)	(11.739.228.829)
<b>Lưu chuyển tiền thuần từ hoạt động kinh doanh</b>	<b>20</b>	<b>(4.214.452.067)</b>	<b>(3.639.304.636)</b>
<b>II. LƯU CHUYỂN TIỀN TỆ TỪ HOẠT ĐỘNG ĐẦU TƯ</b>			
1. Tiền chi để mua sắm, xây dựng TSCĐ và các tài sản dài hạn khác	21	-	(4.127.000.000)
2. Tiền thu từ thanh lý, nhượng bán TSCĐ và các tài sản dài hạn khác	22	-	660.000.000
3. Tiền chi cho vay, mua các công cụ nợ của đơn vị khác	23	-	(1.000.000.000)
4. Tiền thu hồi cho vay, bán lại các công cụ nợ của đơn vị khác	24	1.000.000.000	4.004.356.164
5. Tiền chi đầu tư góp vốn vào đơn vị khác	25	-	-
6. Tiền thu từ bán lại các công cụ nợ của đơn vị khác	26	-	-
7. Tiền thu lãi tiền gửi, cổ tức và lợi nhuận được chia	27	397.988.185	-
<b>Lưu chuyển tiền thuần từ hoạt động đầu tư</b>	<b>30</b>	<b>1.397.988.185</b>	<b>(462.643.836)</b>
<b>III. LƯU CHUYỂN TIỀN TỆ TỪ HOẠT ĐỘNG TÀI CHÍNH</b>			
1. Tiền thu từ phát hành cổ phiếu, nhận vốn góp của chủ sở hữu	31	-	-
2. Tiền chi trả vốn góp cho các chủ sở hữu, mua lại cổ phiếu của d.nghiệp đã phát hành	32	-	-
3. Tiền vay ngắn hạn, dài hạn nhận được	33	-	2.958.000.000
4. Tiền chi trả nợ gốc vay	34	(211.285.716)	(105.642.858)
5. Tiền chi trả nợ thuê tài chính	35	-	-
6. Cổ tức, lợi nhuận đã trả cho chủ sở hữu	36	-	-
<b>Lưu chuyển tiền thuần từ hoạt động tài chính</b>	<b>40</b>	<b>(211.285.716)</b>	<b>2.852.357.142</b>
<b>Lưu chuyển tiền thuần trong kỳ (20+30+40)</b>	<b>50</b>	<b>(3.027.749.598)</b>	<b>(1.249.591.330)</b>
<b>Tiền và tương đương tiền đầu kỳ</b>	<b>60</b>	<b>4.864.591.289</b>	<b>6.082.111.100</b>
<b>Ảnh hưởng của thay đổi tỷ giá hối đoái quy đổi ngoại tệ</b>	<b>61</b>	<b>-</b>	<b>22.691</b>
<b>Tiền và tương đương tiền cuối kỳ</b>	<b>70</b>	<b>1.836.841.691</b>	<b>4.832.542.461</b>

Lập ngày 20 tháng 07 năm 2022

NGƯỜI LẬP

KẾ TOÁN TRƯỞNG

*Trần Đỗ Thanh Ngân*

*Lê Thanh Chiến*



*Võ Ngọc Phụng*



**CÔNG TY CỔ PHẦN VẬN TẢI KHÍ VÀ HÓA CHẤT VIỆT NAM**

**Khu dịch vụ số 4, Tầng 6, Tháp R2, Cao ốc The Everrich, Số 968 Đường 3/2, P.15, Q.11, TP. HCM**

**Mẫu số B 09-DN (Ban hành theo Thông tư 200/2014/QĐ-BTC ngày 22/12/2014 của Bộ trưởng BTC)**

**THUYẾT MINH BÁO CÁO TÀI CHÍNH**

**I. Đặc điểm hoạt động của Doanh nghiệp**

**1. Hình thức sở hữu vốn:** Công ty cổ phần.

**2. Lĩnh vực kinh doanh:** Dịch vụ vận tải, Thương mại

**3. Ngành nghề kinh doanh:**

- Kinh doanh vận tải hành khách bằng taxi theo hợp đồng, theo tuyến cố định, kinh doanh vận tải hàng hoá bằng ô tô, bằng đường thủy nội địa.
- Mua bán: phương tiện, máy móc thiết bị, phụ tùng ngành giao thông vận tải, sản phẩm gas: LPG, CNG, LNG (không mua bán gas tại trụ sở).
- Đại lý kinh doanh xăng dầu.
- Dịch vụ hoá cải phương tiện vận tải (không gia công cơ khí, xi mạ điện, sơn hàn tại trụ sở - không thiết kế phương tiện vận tải).
- Kinh doanh bất động sản. Cho thuê văn phòng. Kinh doanh nhà hàng, khách sạn (không kinh doanh tại trụ sở).
- Kinh doanh bãi đỗ xe, trạm dừng.
- Đầu tư, sản xuất, kinh doanh nhà máy thủy điện.
- Kinh doanh vận tải khách bằng xe buýt. Kinh doanh vận tải biển.
- Mua bán phân bón.
- Bán buôn nông, lâm sản nguyên liệu khác (trừ gỗ, tre, nứa); thủy sản.
- Sản xuất xe có động cơ (trừ sản xuất xe máy và không hoạt động tại trụ sở).
- Bán buôn ô tô và xe có động cơ.
- Bảo dưỡng, sửa chữa ô tô và xe có động cơ (không gia công cơ khí, tái chế phế thải, xi mạ điện tại trụ sở).
- Bán buôn, cho thuê máy móc - thiết bị - phụ tùng ngành giao thông vận tải.
- Bán buôn vật liệu xây dựng.
- Quảng cáo thương mại.
- Chiết nạp sản phẩm gas (không hoạt động tại TP.HCM).
- Bán lẻ ô tô con (loại 12 chỗ trở xuống)
- Đại lý ô tô và xe có động cơ khác
- Bốc xếp hàng hoá

**4. Chu kỳ sản xuất, kinh doanh thông thường:** trong thời gian không quá 12 tháng

**5. Thuyết minh về khả năng so sánh thông tin trên Báo cáo tài chính**

Số liệu so sánh là số liệu trên Báo cáo tài chính đã được kiểm toán cho năm tài chính kết thúc ngày 31/12/2021

**II. Kỳ kế toán, đơn vị tiền tệ sử dụng trong kế toán:**

**1. Niên độ kế toán của Công ty:** bắt đầu từ ngày 01/01 kết thúc ngày 31/12.

**2. Đơn vị tiền tệ sử dụng trong kế toán:** Đồng Việt Nam.

**III. Chuẩn mực và Chế độ kế toán áp dụng**

**1. Chế độ kế toán áp dụng:** Chế độ kế toán doanh nghiệp.

**2. Tuyên bố về việc tuân thủ Chuẩn mực kế toán và Chế độ kế toán:** Báo cáo tài chính được lập và trình bày phù hợp với các Chuẩn mực và Chế độ kế toán Việt Nam căn cứ theo Thông tư số 200/2014/TT-BTC ngày 22/12/2014 và tuân thủ kịp thời các Thông tư khác của Bộ tài chính ban hành.

**3. Hình thức Kế toán áp dụng:** Kế toán trên máy vi tính.

**IV. Các chính sách kế toán áp dụng**

**1. Nguyên tắc ghi nhận các khoản tiền và các khoản tương đương tiền:**

- Các khoản tương đương tiền là khoản tiền gửi có kỳ hạn không quá 3 tháng và phù hợp qui định của Chuẩn mực kế toán "Báo cáo lưu chuyển tiền tệ".

**2. Nguyên tắc kế toán các khoản đầu tư tài chính:**

a. Đối với Chứng khoán kinh doanh:

- Thời điểm ghi nhận là T+0



- Giá trị ghi sổ được xác định là giá trị gốc
  - Căn cứ trích lập dự phòng giảm giá: Chênh lệch giữa Giá thị trường và giá gốc
- b. Đối với các khoản đầu tư nắm giữ đến ngày đáo hạn:
- Giá trị ghi sổ được xác định là giá trị gốc
  - Các khoản đầu tư là tiền gửi có kỳ hạn trên 3 tháng tại các NHTHương mại/Tổ chức tín dụng
3. Nguyên tắc kế toán nợ phải thu:
- Các khoản nợ phải thu được phân loại theo từng đối tượng
  - Các khoản nợ phải thu được theo dõi theo kỳ hạn gốc, kỳ hạn còn lại
  - Lập dự phòng theo TT 48/2019/TT-BTC ngày 08/08/2019
4. Nguyên tắc ghi nhận hàng tồn kho:
- Hàng tồn kho được ghi nhận theo giá gốc
  - Phương pháp tính giá trị hàng tồn kho: nhập trước xuất trước
  - Phương pháp hạch toán: Kế khai thường xuyên
5. Nguyên tắc ghi nhận và khấu hao TSCĐ, TSCĐ thuê tài chính, bất động sản đầu tư:
- a. Nguyên tắc Kế toán TSCĐ hữu hình, TSCĐ vô hình:
- Giá trị ghi sổ theo Nguyên giá
  - Chi phí phát sinh sau ghi nhận ban đầu được đưa vào chi phí sản xuất
  - Phương pháp khấu hao: phương pháp đường thẳng theo nguyên giá
- b. Nguyên tắc Kế toán Bất động sản đầu tư
- Giá trị ghi sổ theo giá gốc
  - Vì bất động sản đầu tư là Quyền sử dụng đất nên không khấu hao
6. Nguyên tắc kế toán thuế TNDN hoãn lại:
- a. Nguyên tắc kế toán Tài sản thuế thu nhập hoãn lại
- Căn cứ: Chênh lệch tạm thời được khấu trừ
  - Thuế suất được sử dụng: theo thuế suất hiện hành của năm được hoãn
  - Được bù trừ với Thuế thu nhập hoãn lại phải trả
- b. Nguyên tắc kế toán Thuế TNDN hoãn lại
- Căn cứ: Chênh lệch tạm thời chịu thuế
  - Thuế suất được sử dụng: theo thuế suất hiện hành của năm được hoãn
  - Được bù trừ với Tài sản thuế thu nhập hoãn lại.
7. Nguyên tắc kế toán chi phí trả trước:
- Chi phí trả trước phân bổ gồm: Chi phí Bảo hiểm TSCĐ, chi phí công cụ dụng cụ xuất dùng, ...
  - Thời gian phân bổ từ 1 - 3 năm hoặc theo chu kỳ của khoản chi phí trả trước
8. Nguyên tắc kế toán nợ phải trả:
- Các khoản nợ phải trả được phân loại theo từng đối tượng
  - Các khoản nợ phải trả được theo dõi theo kỳ hạn gốc, kỳ hạn còn lại
  - Không có trích lập dự phòng phải trả
9. Nguyên tắc ghi nhận chi phí phải trả:
- Là các chi phí được xác định, thực tế đã chi trả hoặc phải trả, tuy nhiên chưa có chứng từ hóa đơn
  - Chi phí phải trả bao gồm: nhiên liệu tiêu hao, chi phí sửa chữa, chi phí vật tư, các chi phí văn phòng, dịch vụ phải trả tương ứng với dịch vụ bán ra.
10. Nguyên tắc và phương pháp ghi nhận các khoản dự phòng phải trả.
11. Nguyên tắc ghi nhận vốn chủ sở hữu:
- Vốn góp chủ sở hữu ghi nhận theo vốn thực góp
  - Lợi nhuận chưa phân phối được xác định là lợi nhuận sau thuế chưa phân phối
  - Nguyên tắc phân phối lợi nhuận: Theo điều lệ và thông qua Đại hội cổ đông.
12. Nguyên tắc và phương pháp ghi nhận doanh thu:

- Tuân thủ đầy đủ các điều kiện ghi nhận doanh thu theo Chuẩn mực " Doanh thu và Thu nhập khác"
  - Phương pháp xác định doanh thu từ hoạt động tài chính: Đánh giá khả năng thu từ đầu tư tài chính tại ngày cuối quý.
  - Phương pháp ghi nhận thu nhập khác: theo thực tế phát sinh
13. Nguyên tắc kế toán giá vốn hàng bán:
- Đảm bảo nguyên tắc phù hợp với doanh thu
  - Đảm bảo nguyên tắc thận trọng
  - Các khoản ghi giảm giá vốn là các khoản được chiết khấu từ người bán hàng: LPG
14. Nguyên tắc kế toán chi phí tài chính:
- Ghi nhận đầy đủ chi phí lãi vay, kể cả số trích trước.
15. Nguyên tắc kế toán chi phí bán hàng, chi phí quản lý doanh nghiệp
- Ghi nhận đầy đủ chi phí bán hàng và chi phí quản lý doanh nghiệp phát sinh
16. Nguyên tắc và phương pháp ghi nhận chi phí thuế TNDN hiện hành, chi phí thuế TNDN hoãn lại:
- Chi phí thuế TNDN hiện hành được xác định trên cơ sở thu nhập chịu thuế và thuế suất thuế TNDN trong năm hiện hành
  - Chi phí thuế thu nhập doanh nghiệp hoãn lại được xác định trên cơ sở số chênh lệch tạm thời được khấu trừ, số chênh lệch tạm thời chịu thuế và thuế suất thuế TNDN. Không bù trừ thuế TNDN hiện hành với chi phí thuế TNDN hoãn lại.
17. Các nguyên tắc và phương pháp kế toán khác: áp dụng theo chuẩn mực kế toán, chế độ kế toán doanh nghiệp Việt Nam và các quy định pháp lý có liên quan.

**V. Thông tin bổ sung cho các khoản mục trình bày trong Bảng cân đối kế toán**

<b>1 Tiền</b>	<b>30-06-22</b>	<b>01-01-22</b>
- Tiền mặt	59.056.191	407.251.143
- Tiền gửi ngân hàng không kỳ hạn	1.777.785.500	4.457.340.146
- Các khoản tương đương tiền	-	-
<b>Cộng</b>	<b>1.836.841.691</b>	<b>4.864.591.289</b>

**2 Các khoản đầu tư tài chính**

Đầu tư nắm giữ đến ngày đáo hạn	30-06-22		01-01-22	
	Giá gốc	Giá trị hợp lý	Giá gốc	Giá trị hợp lý
<b>a) Ngắn hạn</b>	43.000.000.000	43.000.000.000	44.000.000.000	44.000.000.000
- Tiền gửi có kỳ hạn	43.000.000.000	43.000.000.000	44.000.000.000	44.000.000.000
<b>b) Dài hạn</b>	-	-	-	-
<b>Tổng</b>	<b>43.000.000.000</b>	<b>43.000.000.000</b>	<b>44.000.000.000</b>	<b>44.000.000.000</b>

**3 Phải thu khách hàng**

	30-06-22		01-01-22	
	Giá gốc	Dự phòng	Giá gốc	Dự phòng
<b>a) Ngắn hạn</b>	<b>224.071.775.839</b>	<b>21.177.658.198</b>	<b>258.086.503.079</b>	<b>21.177.658.198</b>
- Các Khách hàng phát sinh trước năm 2018	5.144.920.057	5.084.920.057	5.144.920.057	5.084.920.057
- Các Khách hàng phát sinh sau năm 2018	218.926.855.782	16.092.738.141	252.941.583.022	16.092.738.141
<i>Lucky Ocean Shipping Company Limited</i>	<i>14.651.718.074</i>	<i>14.484.990.781</i>	<i>14.651.718.074</i>	<i>14.484.990.781</i>
<i>SOUTHERN BULK PTE LTD</i>	<i>1.575.027.485</i>	<i>1.607.747.360</i>	<i>1.575.027.485</i>	<i>1.607.747.360</i>
<i>Công ty TNHH khí đốt Thăng Long</i>	<i>12.711.327.000</i>		<i>151.334.638.545</i>	
<i>Công ty TNHH Dầu Khí Thanh Hóa</i>	<i>118.240.569.100</i>		<i>41.130.757.800</i>	
<i>Công Ty Cổ Phần Thương Mại Dịch Vụ Hàng Hải Hưng Phát</i>	<i>60.503.432.323</i>		<i>34.428.394.732</i>	
<i>Các khách hàng khác</i>	<i>11.244.781.800</i>		<i>9.821.046.386</i>	
<b>b) Dài hạn</b>	-	-	-	-
<b>Tổng</b>	<b>224.071.775.839</b>	<b>21.177.658.198</b>	<b>258.086.503.079</b>	<b>21.177.658.198</b>

C.T.C.P ★ HƯ

4 Phải thu khác	30-06-22		01-01-22	
	Giá gốc	Dự phòng	Giá gốc	Dự phòng
<b>a) Ngắn hạn</b>	<b>1.163.096.925</b>	<b>9.056.000</b>	<b>1.353.161.937</b>	<b>9.056.000</b>
- Phải thu "Trích trước lãi tiền gửi"	670.373.235		649.546.574	
- Phải thu tạm ứng cho người lao động	34.918.432		117.587.440	
- Ký cược, ký quỹ	373.950.000		373.950.000	
- Phải thu khác	83.857.258	9.056.000	212.077.923	9.056.000
<b>b) Dài hạn</b>	-	-	-	-
<b>Tổng</b>	<b>1.163.096.925</b>	<b>9.056.000</b>	<b>1.353.161.937</b>	<b>9.056.000</b>

5 Hàng tồn kho	30-06-22		01-01-22	
	Giá gốc	Dự phòng	Giá gốc	Dự phòng
- Phụ tùng thay thế	140.323.428		140.323.428	
- Hàng hóa	138.136.563		138.136.563	
- Hàng gửi bán	-		20.062.981.410	
<b>Tổng</b>	<b>278.459.991</b>	-	<b>20.341.441.401</b>	-

6 Tài sản dở dang dài hạn	30-06-22		01-01-22	
	Giá gốc	Giá trị có thể thu	Giá gốc	Giá trị có thể thu
- Mua sắm		-	-	-
- Xây dựng cơ bản				
- Vật tư, sửa chữa lên dock tàu	-		-	
	-	-	-	-

7 Tăng, giảm tài sản cố định hữu hình:

Khoản mục	Nhà cửa, vật kiến trúc	Máy móc thiết bị	Phương tiện vận tải truyền dẫn	Thiết bị dụng cụ quản lý	Tài sản khác	Tổng cộng
-----------	------------------------	------------------	--------------------------------	--------------------------	--------------	-----------

Nguyên giá TSCĐ hữu hình

Số dư đầu năm	-	366.363.636	7.849.990.908	387.125.214	-	8.603.479.758
- Mua trong kỳ						-
- Đầu tư XD/CB hoàn thành						-
- Tăng khác						-
- Chuyển sang BĐS đầu tư (-)						-
- Thanh lý, nhượng bán (-)						-
- Giảm khác (-)						-
Số dư cuối kỳ	-	366.363.636	7.849.990.908	387.125.214	-	8.603.479.758

Giá trị hao mòn lũy kế

Số dư đầu năm	-	366.363.636	3.068.482.151	346.394.777	-	3.781.240.564
- Khấu hao trong kỳ			420.722.724	8.035.458		428.758.182
- Tăng khác						-
- Chuyển sang BĐS đầu tư (-)						-
- Thanh lý, nhượng bán (-)						-
- Giảm khác (-)						-
Số dư cuối kỳ	-	366.363.636	3.489.204.875	354.430.235	-	4.209.998.746

Giá trị còn lại của TSCĐ HH

- Tại ngày đầu kỳ	-	-	4.781.508.757	40.730.437	-	4.822.239.194
- Tại ngày cuối kỳ	-	-	4.360.786.033	32.694.979	-	4.393.481.012

8 Tăng, giảm tài sản cố định vô hình:

Khoản mục	Quyền sử dụng đất	Bản quyền, bằng sáng chế	Nhãn hiệu hàng hoá	Phần mềm máy vi tính	TSCĐ vô hình khác	Tổng cộng
-----------	-------------------	--------------------------	--------------------	----------------------	-------------------	-----------

Nguyên giá TSCĐ vô hình

Số dư đầu năm	-	-	-	746.000.000	-	746.000.000
- Mua trong kỳ						-
- Giảm khác (-)						-
Số dư cuối kỳ	-	-	-	746.000.000	-	746.000.000

Giá trị hao mòn lũy kế

Số dư đầu năm	-	-	-	525.600.000	-	525.600.000
- Khấu hao trong kỳ				45.600.000		45.600.000
- Giảm khác (-)						-
Số dư cuối kỳ	-	-	-	571.200.000	-	571.200.000

Giá trị còn lại của TSCĐ VH

- Tại ngày đầu kỳ	-	-	-	220.400.000	-	220.400.000
- Tại ngày cuối kỳ	-	-	-	174.800.000	-	174.800.000

9 Chi phí trả trước

30-06-22

01-01-22

a) Ngắn hạn

-

151.726.681

+ Công cụ, dụng cụ xuất dùng

+ Cước thuê tàu

+ Bảo hiểm tàu, xe

-

11.726.681

+ Khác

-

140.000.000

b) Dài hạn

-

-

-

151.726.681

10

Vay và nợ thuê tài chính

	30-06-22		Tăng trong kỳ	Giảm trong kỳ	01-01-22	
	Giá trị	Khả năng trả nợ			Giá trị	Khả năng trả nợ
a) Vay ngắn hạn	422.571.432	422.571.432	105.642.858	105.642.858	422.571.432	422.571.432
	422.571.432	422.571.432	105.642.858	105.642.858	422.571.432	422.571.432
b) Vay dài hạn (Chi tiết theo kỳ hạn)	2.007.214.278	2.007.214.278	-	105.642.858	2.112.857.136	2.112.857.136
Vay mua xe Toyota Alphard của Công ty Tài chính Toyota, kỳ hạn 84 tháng, trả lãi và gốc theo tháng	2.007.214.278	2.007.214.278		105.642.858	2.112.857.136	2.112.857.136
Tổng	2.429.785.710	2.429.785.710	105.642.858	211.285.716	2.535.428.568	2.535.428.568

11 Phải trả người bán

	30-06-22		01-01-22	
	Giá trị	Khả năng trả nợ	Giá trị	Khả năng trả nợ
a) Ngắn hạn	395.587.953	395.587.953	837.029.900	837.029.900
Công ty TNHH GAS VENUS	-	-	394.788.351	394.788.351
Nhà cung cấp khác	395.587.953	395.587.953	442.241.549	442.241.549

b) Dài hạn	-	-	-	-
<b>Tổng</b>	<b>395.587.953</b>	<b>395.587.953</b>	<b>837.029.900</b>	<b>837.029.900</b>

12 Thuế và các khoản phải nộp nhà nước	01-01-22	Số phải nộp trong kỳ	Số đã nộp trong kỳ	30-06-22
<b>Tổng</b>		<b>12.076.508.449</b>	<b>11.165.564.259</b>	
Thuế GTGT đầu ra hàng bán nội địa	323.891.564	10.309.369.805	10.434.143.679	199.117.690
Thuế thu nhập doanh nghiệp	442.812.312	1.653.913.153	493.339.420	1.603.386.045
Thuế thu nhập cá nhân	139.620.210	110.225.491	235.081.160	14.764.541
Các loại thuế khác	-	3.000.000	3.000.000	-
a) Phải thu	-			-
b) Phải nộp	<b>906.324.086</b>			<b>1.817.268.276</b>

13 Chi phí phải trả	30-06-22	01-01-22
a) Ngắn hạn		
- Chi phí đại lý	-	-
- Chi phí nhiên liệu, phụ tùng, vật tư, sửa chữa cho tàu	-	-
- Chi phí bảo hiểm	-	-
- Chi phí khác	-	70.000.000
<b>Cộng</b>	<b>-</b>	<b>70.000.000</b>

14 Phải trả khác	30-06-22	01-01-22
a) Ngắn hạn		
- Kinh phí công đoàn	54.873.968	21.320.312
- Bảo hiểm bắt buộc (BHXH, BHYT, BHTN)	-	3.947.116
- Phải trả về cổ phần hoá		
- Nhận ký quỹ, ký cược ngắn hạn	937.058.585	937.058.585
- Cổ tức, lợi nhuận phải trả	-	-
- Các khoản phải trả, phải nộp khác	1.240.018.171	1.249.950.929
<b>Cộng</b>	<b>2.231.950.724</b>	<b>2.212.276.942</b>

15 Tài sản thuế thu nhập hoãn lại và thuế thu nhập hoãn lại phải trả	30-06-22	01-01-22
a) Tài sản thuế thu nhập hoãn lại:		
- Thuế suất thuế TNDN sử dụng để xác định giá trị tài sản thuế thu nhập hoãn lại	20%	20%
- Tài sản thuế thu nhập hoãn lại liên quan đến khoản chênh lệch tạm thời được khấu trừ	-	14.000.000
<b>Tài sản thuế thu nhập hoãn lại</b>	<b>-</b>	<b>14.000.000</b>

16 Vốn chủ sở hữu	a) Bảng đối chiếu biến động của vốn chủ sở hữu					
	Vốn góp của chủ sở hữu	Quỹ đầu tư phát triển	Quỹ hỗ trợ sắp xếp doanh nghiệp	Quỹ khác thuộc vốn chủ sở hữu	Lợi nhuận sau thuế chưa phân phối	CỘNG
Số dư đầu năm trước	230.000.000.000	839.178.790	-	1.918.499.046	58.256.381.792	291.014.059.628
- Tăng vốn trong kỳ						-

- Lãi trong kỳ				13.488.891.824	13.488.891.824	
- Trích Quỹ KTPL (-)				(1.513.106.349)	(1.513.106.349)	
- Trích Quỹ thường ban điều hành (-)				(400.000.000)	(400.000.000)	
<b>Số dư cuối năm trước</b>	<b>230.000.000.000</b>	<b>839.178.790</b>	<b>-</b>	<b>1.918.499.046</b>	<b>69.832.167.267</b>	<b>302.589.845.103</b>
<b>Số dư đầu kỳ này</b>	<b>230.000.000.000</b>	<b>839.178.790</b>	<b>-</b>	<b>1.918.499.046</b>	<b>69.832.167.267</b>	<b>302.589.845.103</b>
- Tăng vốn trong kỳ						-
- Lãi trong kỳ				6.454.977.612	6.454.977.612	
- Tăng khác						-
- Giảm vốn trong kỳ (-)				1.748.889.182	1.748.889.182	
- Lỗ trong kỳ (-)						-
- Giảm khác (-)						-
<b>Số dư cuối kỳ này</b>	<b>230.000.000.000</b>	<b>839.178.790</b>	<b>-</b>	<b>1.918.499.046</b>	<b>78.036.034.061</b>	<b>307.295.933.533</b>
<b>b) Chi tiết vốn góp của chủ sở hữu</b>				<b>30-06-22</b>	<b>01-01-22</b>	
+ Đỗ Anh Việt				55.400.000.000	55.400.000.000	
+ Nguyễn Hồng Hiệp				55.243.000.000	55.243.000.000	
+ Trần Thị Thu Hà				36.897.000.000	36.897.000.000	
+ Trần Vọng Phúc				33.637.720.000	33.637.720.000	
+ Vốn góp của các đối tượng khác				48.822.280.000	48.822.280.000	
				<b>230.000.000.000</b>	<b>230.000.000.000</b>	
<b>c) Cổ phiếu</b>				<b>30-06-22</b>	<b>01-01-22</b>	
- Số lượng cổ phiếu đăng ký phát hành						
- Số lượng cổ phiếu đã bán ra công chúng				23.000.000	23.000.000	
+ <i>Cổ phiếu phổ thông</i>				23.000.000	23.000.000	
- Số lượng cổ phiếu đang lưu hành				23.000.000	23.000.000	
+ <i>Cổ phiếu phổ thông</i>				23.000.000	23.000.000	
<i>Mệnh giá cổ phiếu đang lưu hành: 10.000 vnd/cổ phiếu</i>						
<b>d) Các quỹ của doanh nghiệp:</b>				<b>30-06-22</b>	<b>01-01-22</b>	
- Quỹ đầu tư phát triển				839.178.790	839.178.790	
- Quỹ khác thuộc vốn chủ sở hữu				1.918.499.046	1.918.499.046	

VI. Thông tin bổ sung cho các khoản mục trình bày trong Báo cáo kết quả hoạt động kinh doanh

	Quý 2/2022	Quý 2/2021	Lũy kế năm 2022	Lũy kế năm 2021
<b>1 Tổng doanh thu bán hàng và cung cấp dịch vụ</b>				
- Doanh thu bán hàng thương mại	97.381.546.410	84.712.224.500	97.381.546.410	143.633.771.900
- Doanh thu dịch vụ	3.334.330.092	10.072.169.568	6.838.051.184	18.355.411.285
+ Dịch vụ vận tải biển		6.265.747.073	-	11.147.099.838
+ Dịch vụ quản lý tàu/tur vản quản lý tàu	3.293.421.000	3.652.677.000	6.616.233.000	6.940.006.496
+ Dịch vụ khác	40.909.092	153.745.495	221.818.184	268.304.951
- Doanh thu bất động sản đầu tư			-	-
<b>Cộng</b>	<b>100.715.876.502</b>	<b>94.784.394.068</b>	<b>104.219.597.594</b>	<b>161.989.183.185</b>
<b>2 Giá vốn hàng bán</b>				
- Giá vốn hàng hoá đã bán	89.762.484.250	77.487.319.796	89.762.484.250	127.379.774.786
- Giá vốn dịch vụ cung cấp	1.579.954.723	7.013.947.576	3.144.426.977	15.130.763.139
+ Dịch vụ vận tải biển		3.465.439.599	-	8.284.767.467
+ Dịch vụ quản lý tàu/tur vản quản lý tàu	1.541.460.406	3.467.180.422	3.067.245.864	6.683.340.562
+ Dịch vụ khác	38.494.317	81.327.555	77.181.113	162.655.110
- Giá vốn bất động sản đầu tư			-	-
<b>Cộng</b>	<b>91.342.438.973</b>	<b>84.501.267.372</b>	<b>92.906.911.227</b>	<b>142.510.537.925</b>
<b>3 Doanh thu hoạt động tài chính</b>				
- Lãi tiền gửi, tiền cho vay	702.787.683	928.436.467	1.064.001.149	1.290.386.883
- Lãi bán các khoản đầu tư		-	-	-
- Cổ tức, lợi nhuận được chia		-	-	-
- Lãi chênh lệch tỷ giá	225.017	106.141.493	225.017	120.952.429
- Doanh thu hoạt động tài chính khác		-	-	-
<b>Cộng</b>	<b>703.012.700</b>	<b>1.034.577.960</b>	<b>1.064.226.166</b>	<b>1.411.339.312</b>
<b>4 Chi phí tài chính</b>				
- Lãi tiền vay	65.854.961	48.663.095	133.030.650	48.663.095
- Lộ do thanh lý các khoản đầu tư tài chính		-	-	-
- Lộ chênh lệch tỷ giá	167.770	84.332.063	167.941	4.278.222
- Chi phí tài chính khác		-	-	-
<b>Cộng</b>	<b>66.022.731</b>	<b>132.995.158</b>	<b>133.198.591</b>	<b>52.941.317</b>
<b>5 Thu nhập khác</b>				
- Thanh lý, nhượng bán TSCĐ		-	-	169.113.189
- Các khoản khác	1.851.852	63.602.426	6.341.471	97.485.167
<b>Cộng</b>	<b>1.851.852</b>	<b>63.602.426</b>	<b>6.341.471</b>	<b>266.598.356</b>
<b>6 Chi phí khác</b>				
- Thanh lý, nhượng bán TSCĐ		-	-	-
- Chi phí khác		212.556.793	-	212.556.793

Cộng		-	212.556.793	-	212.556.793
<b>7 Chi phí bán hàng và chi phí quản lý doanh nghiệp</b>		<b>Quý 2/2022</b>	<b>Quý 2/2021</b>	<b>Lũy kế năm 2022</b>	<b>Lũy kế năm 2021</b>
- Chi phí nguyên liệu, vật liệu	6422, 6423	92.740.977	131.752.585	178.706.100	173.543.143
- Chi phí nhân công	6421	759.620.363	2.114.539.208	1.507.658.740	4.827.805.825
- Chi phí khấu hao tài sản cố định	6424	198.684.774	202.518.108	397.369.548	284.284.478
- Chi phí dịch vụ mua ngoài	6427	1.015.640.509	1.123.720.416	1.818.208.617	2.287.024.784
- Chi phí dự phòng phải thu khó đòi	6426		21.781.400	-	21.781.400
- Chi phí khác bằng tiền	6425, 6428	37.000.000	74.788.886	225.221.643	532.090.052
<b>Cộng</b>		<b>2.103.686.623</b>	<b>3.669.100.603</b>	<b>4.127.164.648</b>	<b>8.126.531.686</b>
<b>8 Chi phí thuế thu nhập doanh nghiệp hiện hành</b>		<b>Quý 2/2022</b>	<b>Quý 2/2021</b>	<b>Lũy kế năm 2022</b>	<b>Lũy kế năm 2021</b>
- Lợi nhuận kế toán trước thuế trong kỳ báo cáo:		7.908.592.727	7.366.654.528	8.122.890.765	12.764.553.132
- Điều chỉnh trong kỳ:		108.337.500	349.394.292	146.675.000	-
+ <i>Trừ: Thu nhập không chịu thuế</i>				-	-
+ <i>Cộng: Các khoản chi phí không được khấu trừ</i>		108.337.500	349.394.292	146.675.000	-
- Thu nhập chịu thuế trong kỳ báo cáo		8.016.930.227	7.716.048.820	8.269.565.765	12.764.553.132
- Lỗi năm trước mang sang (-)				-	-
- Thuế suất trong kỳ báo cáo		20%	20%	20%	20%
<b>Thuế thu nhập doanh nghiệp</b>		<b>1.603.386.045</b>	<b>1.676.211.820</b>	<b>1.653.913.153</b>	<b>2.755.791.541</b>
- Điều chỉnh thuế TNDN của các năm trước vào chi phí thuế TNDN hiện hành năm nay				-	-
- <b>Tổng chi phí thuế thu nhập doanh nghiệp hiện hành</b>		<b>1.603.386.045</b>	<b>1.676.211.820</b>	<b>1.653.913.153</b>	<b>2.755.791.541</b>
<b>9 Chi phí sản xuất theo yếu tố</b>		<b>Quý 2/2022</b>	<b>Quý 2/2021</b>	<b>Lũy kế năm 2022</b>	<b>Lũy kế năm 2021</b>
Chi phí nguyên liệu, vật liệu		92.740.977	231.702.126	178.706.100	273.494.688
Chi phí nhân công		2.227.580.769	4.131.942.621	4.490.454.240	11.323.750.648
Chi phí khấu hao TSCĐ		237.179.091	283.845.663	474.358.182	446.939.588
Chi phí dịch vụ mua ngoài		1.015.640.509	5.787.987.483	1.829.158.981	10.508.238.449
Chi phí khác		110.500.000	247.570.286	298.914.122	704.871.452
- <b>Tổng chi phí thuế thu nhập doanh nghiệp hoãn lại</b>		<b>3.683.641.346</b>	<b>10.683.048.179</b>	<b>7.271.591.625</b>	<b>23.257.294.825</b>



## VII. Những thông tin khác

### 1 Giao dịch và số dư với các bên liên quan

Các bên liên quan với Công ty bao gồm: các thành viên quản lý chủ chốt, các cá nhân có liên quan với các thành viên quản lý chủ chốt và các bên liên quan khác.

#### 1a. Giao dịch và số dư với các thành viên quản lý chủ chốt và các cá nhân có liên quan với các thành viên quản lý chủ chốt

Các thành viên quản lý chủ chốt gồm: các thành viên Hội đồng quản trị và Ban Giám đốc. Các cá nhân có liên quan với các thành viên quản lý chủ chốt là các thành viên mật thiết trong gia đình các thành viên quản lý chủ chốt.

*Giao dịch với các thành viên quản lý chủ chốt và các cá nhân có liên quan với các thành viên quản lý chủ chốt:*

Công ty không phát sinh giao dịch với các thành viên quản lý chủ chốt và các cá nhân có liên quan với các thành viên quản lý chủ chốt.

*Công nợ với các thành viên quản lý chủ chốt và các cá nhân có liên quan với các thành viên quản lý chủ chốt:*

Công ty không có công nợ với các thành viên quản lý chủ chốt và các cá nhân có liên quan với các thành viên quản lý chủ chốt.

*Thu nhập của các thành viên quản lý chủ chốt:*

#### Hội đồng quản trị

Họ và tên	Chức vụ	Quý 2 năm 2022	Quý 2 Năm 2021	Ghi chú
Bà Nguyễn Thị Hồng Thúy	Chủ tịch	-	6.000.000	Miễn nhiệm ngày 8/11/2021
Bà Nguyễn Thị Ngọc Đẹp	Chủ tịch chuyên	106.792.000	-	Bổ nhiệm ngày 8/11/2021
Ông Lê Hoàng Phương	Thành viên		3.636.364	Miễn nhiệm ngày 25/06/2021
Ông Võ Ngọc Phụng	Thành viên	6.000.000	4.000.000	
Ông Đặng Nguyên Đăng	Thành viên	6.000.000	4.000.000	
Ông Võ Đình Anh Bảo	Thành viên		3.636.364	Miễn nhiệm ngày 25/06/2021
Ông Phạm Ngọc Hà	Thành viên	6.000.000		Bổ nhiệm ngày 8/11/2021
Bà Nguyễn Thị Thanh Huyền	Thành viên	6.000.000		Bổ nhiệm ngày 8/11/2021

#### Ban kiểm soát

Họ và tên	Chức vụ	Quý 2 Năm 2022	Quý 2 Năm 2021	Ghi chú
Bà Lê Thị Mai	Trưởng Ban	4.500.000	3.000.000	
Bà Đào Ngọc Mai	Thành viên	3.000.000	2.000.000	
Bà Vũ Thị Thanh Thanh	Thành viên	3.000.000	2.000.000	

#### Ban Giám đốc

Họ và tên	Chức vụ	Quý 2 Năm 2022	Quý 2 Năm 2021	Ghi chú
Ông Võ Ngọc Phụng	Giám đốc	116.613.240	154.101.806	
Ông Lưu Quang Hòa	Phó Giám đốc		48.898.343	Miễn nhiệm ngày 01/06/2021
Ông Đặng Nguyên Đăng	Phó Giám đốc		126.324.000	Miễn nhiệm ngày 1/11/2021
Bà Nguyễn Thị Ngọc Đẹp	Kế toán trưởng		75.728.891	Miễn nhiệm ngày 18/10/2021
Bà Lê Thanh Chi	Kế toán trưởng	12.042.500		Bổ nhiệm ngày 01/06/2022
Bà Hoàng Lê Hương	Kế toán trưởng	54.336.312		Miễn nhiệm ngày 01/06/2022

#### 1b. Giao dịch và số dư với các bên liên quan khác

*Các bên liên quan khác với Công ty gồm:*

Bên liên quan khác	Mối quan hệ
+ Đỗ Anh Việt	Cổ đông nắm giữ 024% vốn điều lệ
+ Nguyễn Hồng Hiệp	Cổ đông nắm giữ 024% vốn điều lệ
+ Trần Thị Thu Hà	Cổ đông nắm giữ 016% vốn điều lệ
+ Trần Vọng Phúc	Cổ đông nắm giữ 015% vốn điều lệ

*Giao dịch với các bên liên quan khác:*

Công ty không phát sinh giao dịch nào khác với các bên liên quan khác

*Công nợ với các bên liên quan khác:*

Công nợ không có công nợ với các bên liên quan khác

### 2 Các khoản mục ngoài Bảng cân đối kế toán

<i>Ngoại tệ</i>	30-06-22	01-01-22
Đô la Mỹ ("USD")	384,24	2.156,42

Euro ("EUR") 160,96 256,21

### 3 Cam kết thuê hoạt động

Tại thời điểm báo cáo Công ty có các khoản cam kết thuê hoạt động như sau:

	30-06-22	01-01-22
Trong vòng 1 năm	789.525.000	1.579.050.000
Từ 2 -5 năm	-	-
Trên 5 năm	-	-
<b>Tổng các khoản cam kết thuê hoạt động</b>	<b>789.525.000</b>	<b>1.579.050.000</b>

### 4 Thông tin về bộ phận

4a Thông tin bộ phận được trình bày theo lĩnh vực kinh doanh:

- Lĩnh vực kinh doanh hàng hóa: bán hàng hóa cho các khách hàng trong nước.
- Lĩnh vực kinh doanh dịch vụ vận tải: cung cấp dịch vụ vận tải biển đường, dịch vụ quản lý tàu, ....
- \* Lĩnh vực kinh doanh dịch vụ khác

4b Kết quả kinh doanh theo lĩnh vực kinh doanh

Từ ngày 01/01/2022 đến ngày 30/06/2022	Thương mại	Dịch vụ quản lý tàu & Tư vấn quản lý tàu	Dịch vụ khác	Tổng
Doanh thu	97.381.546.410	6.616.233.000	221.818.184	104.219.597.594
Giá vốn	89.762.484.250	3.067.245.864	77.181.113	92.906.911.227
Lợi nhuận gộp	7.619.062.160	3.548.987.136	144.637.071	11.312.686.367

4c Thông tin tài sản, nợ phải trả theo lĩnh vực kinh doanh

Tại ngày 30/6/2022	Thương mại	Dịch vụ vận tải	Dịch vụ quản lý tàu & Tư vấn quản lý tàu	Dịch vụ khác	Tổng
Tài sản bộ phận	189.943.346.202	185.831.288	12.982.332.129	487.594.720	203.599.104.339
Tài sản không phân bổ					113.232.699.867
<b>Tổng tài sản</b>					<b>316.831.804.206</b>

Nợ phải trả bộ phận	-	80.658.759	978.942.915	-	1.059.601.674
Nợ phải trả không phân bổ					8.476.268.999
<b>Tổng nợ phải trả</b>					<b>9.535.870.673</b>

### 5 Thông tin so sánh


	Quý 2 Năm 2022	Quý 2 Năm 2021	Chênh lệch (VNĐ)	Chênh lệch (%)
Doanh thu thuần về bán hàng và cung cấp dịch vụ	100.715.876.502	94.784.394.068	5.931.482.434	6%
Lợi nhuận kế toán trước thuế	7.908.592.727	7.366.654.528	541.938.199	7%

Lập ngày 20 tháng 07 năm 2022

NGƯỜI LẬP

KẾ TOÁN TRƯỞNG

GIÁM ĐỐC

  
Trương Đỗ Thanh Ngân

  
Lê Thanh Chi

  
Vũ Ngọc Phụng