

Ngày 27 tháng 07 năm 2022

**CÔNG BỐ THÔNG TIN TRÊN CÔNG THÔNG TIN ĐIỆN TỬ CỦA  
ỦY BAN CHỨNG KHOÁN NHÀ NƯỚC  
VÀ SỞ GIAO DỊCH CHỨNG KHOÁN HÀ NỘI**

**Kính gửi:**

- Ủy ban Chứng khoán Nhà nước
- Sở giao dịch chứng khoán Hà Nội

**Công ty cổ phần May Mặc Bình Dương**

**Mã chứng khoán: BDG**

**Trụ sở chính:** Số 7/128 Khu phố Bình Đức 1, Phường Bình Hòa, Thị xã Thuận An, tỉnh Bình Dương.

**Điện thoại:** 0274.3755143      **Fax:** 0274.3755415

Người thực hiện công bố thông tin: Đoàn Thị Kim Ngân – Thư ký công ty

**Loại thông tin công bố:**  24h  72h  Yêu cầu  Bất thường  Định kỳ

**Nội dung thông tin công bố:**

Báo cáo tài chính Quý 2 năm 2022 hợp nhất và Công văn giải trình chênh lệch lợi nhuận sau thuế.

Thông tin này đã được công bố trên trang thông tin điện tử của công ty vào ngày 27 tháng 07 năm 2022 tại đường dẫn <http://www.protradegarment.com> (mục Quan hệ cổ đông – Thông tin tài chính).

Chúng tôi xin cam kết các thông tin công bố trên đây là đúng sự thật và hoàn toàn chịu trách nhiệm trước pháp luật về nội dung các thông tin đã công bố.

**Người thực hiện công bố thông tin**

**Tài liệu đính kèm:**

- Báo cáo tài chính quý 2 năm 2022 hợp nhất.
- Công văn giải trình lợi nhuận sau thuế.



**ĐOÀN THỊ KIM NGÂN**

V/v: Giải trình nguyên nhân lợi nhuận sau thuế  
Báo cáo tài chính quý 2 năm 2022 (báo cáo hợp  
nhất) giảm 51% so với cùng kỳ năm trước

Thuận An, ngày 27 tháng 07 năm 2022

Kính gửi: - Ủy ban Chứng khoán Nhà nước  
- Sở Giao dịch Chứng khoán Hà Nội

- Tên công ty đăng ký giao dịch: **CÔNG TY CỔ PHẦN MAY MẶC BÌNH DƯƠNG**
- Địa chỉ trụ sở chính: Số 7/128 Khu phố Bình Đức 1, phường Bình Hòa, thành phố Thuận An, tỉnh Bình Dương.
- Điện thoại: 0274.3755143 Fax: 0274.3755415.  
Email: ngandtk@protradegarment.com

- Mã chứng khoán: **BDG**

Căn cứ Thông tư 196/2020/TT-BTC ngày 16/11/2020 của Bộ Tài Chính hướng dẫn về việc công bố thông tin trên thị trường chứng khoán;

Căn cứ Báo cáo tài chính quý 2 năm 2022 (báo cáo hợp nhất) của Công ty.

Công ty giải trình về mức giảm 51% lợi nhuận sau thuế so với cùng kỳ năm trước như sau:

Stt	Nội dung	Quý 2/Năm 2021	Quý 2/Năm 2022	Giảm	
				Số tiền	%
1	Lợi nhuận sau thuế	28.327.769.659	13.881.540.377	14.446.229.282	51%

**Nguyên nhân:**

Nguyên nhân chính làm giảm lợi nhuận của công ty so với cùng kỳ là quý 02 năm 2022 chủ yếu như sau:

Stt	Khoản mục	Quý 2/2021	Quý 2/2022	Tăng/giảm	Ghi chú
1	Doanh thu bán hàng	363.576.161.561	399.509.600.509	35.933.438.948	Tăng sản lượng
2	Giá vốn	315.311.801.952	340.176.249.883	24.864.447.931	Do tăng sản lượng bán ra
3	Dự phòng tiền lương	-18.654.592.931	8.131.850.622	26.786.443.553	Số dư dự phòng cuối năm 2021 chuyển đầu năm 2022 giảm nhiều do đã sử dụng trong 3 tháng nghỉ dịch năm 2021, cần phải trích lập bổ sung trong năm 2022 để an toàn tài chính

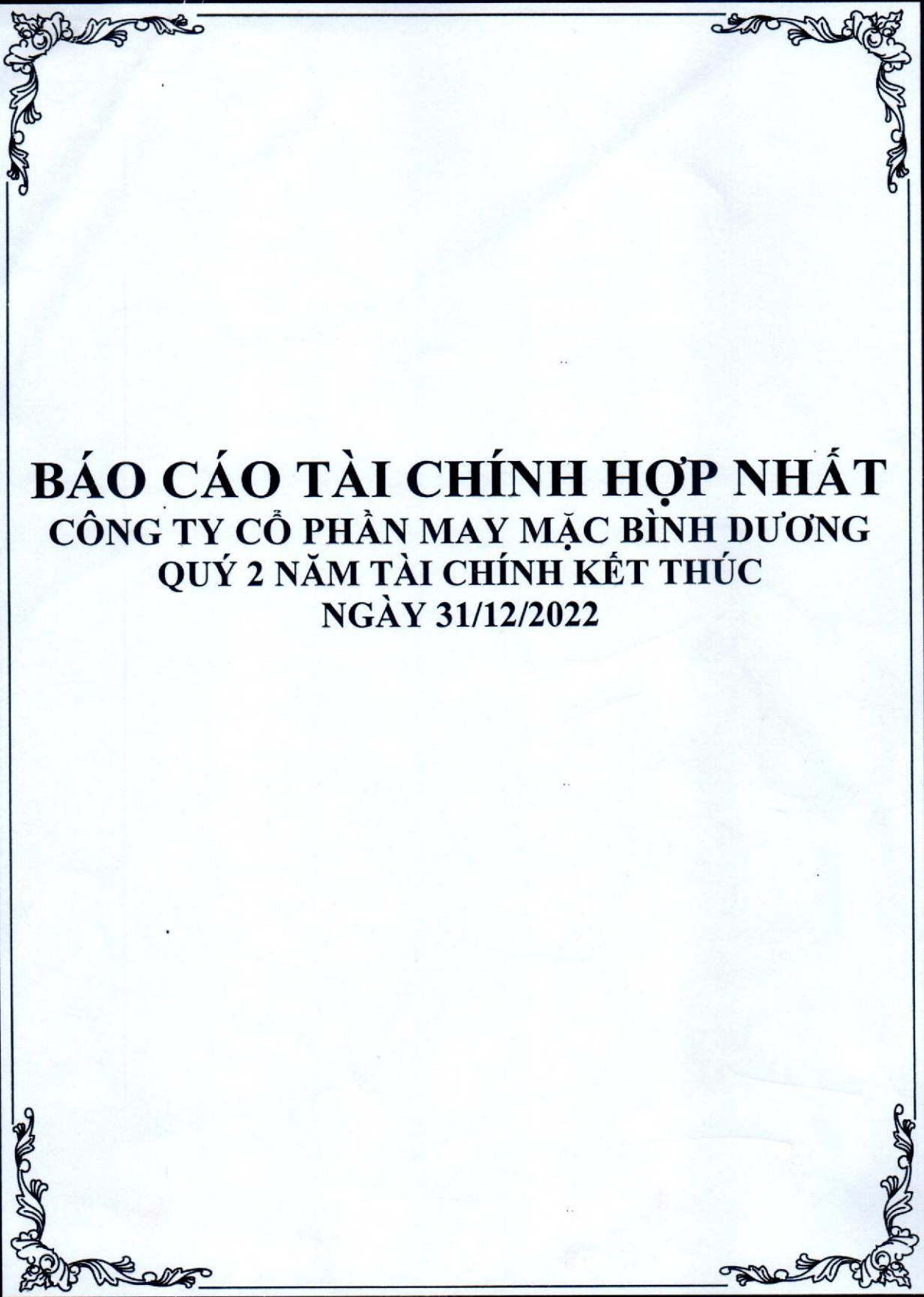
Công ty cổ phần May Mặc Bình Dương giải trình nguyên nhân giảm lợi nhuận như trên.

Trân trọng!

Nơi nhận:

- Như trên
- Lưu





**BÁO CÁO TÀI CHÍNH HỢP NHẤT  
CÔNG TY CỔ PHẦN MAY MẶC BÌNH DƯƠNG  
QUÝ 2 NĂM TÀI CHÍNH KẾT THÚC  
NGÀY 31/12/2022**

## BẢNG CÂN ĐỐI KẾ TOÁN HỢP NHẤT

Tại ngày 30/06/2022

Mã số	TÀI SẢN	Thuyết minh	Số cuối kỳ	Số đầu năm
			VND	VND
100	A. TÀI SẢN NGẮN HẠN		745,566,485,284	703,624,522,714
110	I. Tiền và các khoản tương đương tiền	3	34,005,955,434	34,488,184,772
111	1. Tiền		34,005,955,434	34,488,184,772
112	2. Các khoản tương đương tiền		-	-
120	II. Đầu tư tài chính ngắn hạn	4a	61,335,000,000	114,382,500,000
123	1. Đầu tư nắm giữ đến ngày đáo hạn		61,335,000,000	114,382,500,000
130	III. Các khoản phải thu ngắn hạn		260,679,663,937	212,106,943,399
131	1. Phải thu ngắn hạn của khách hàng	5	221,816,464,369	203,586,508,216
132	2. Trả trước cho người bán ngắn hạn	6	1,431,086,006	3,190,186,878
136	6. Phải thu ngắn hạn khác	7a	37,432,113,562	5,330,248,305
140	IV. Hàng tồn kho		346,687,706,810	314,808,507,878
141	1. Hàng tồn kho	8	346,687,706,810	314,808,507,878
150	V. Tài sản ngắn hạn khác		42,858,159,103	27,838,386,665
151	1. Chi phí trả trước ngắn hạn	11a	3,989,255,766	693,393,870
152	2. Thuế giá trị gia tăng được khấu trừ		31,697,348,805	22,437,362,108
153	3. Thuế và các khoản phải thu Nhà nước	16	7,171,554,532	4,707,630,687
155	5. Tài sản ngắn hạn khác		-	-
200	B. TÀI SẢN DÀI HẠN		269,819,678,146	63,853,433,686
210	I. Các khoản phải thu dài hạn		-	-
215	1. Phải thu về cho vay dài hạn		-	-
216	2. Phải thu dài hạn khác		-	-
220	II. Tài sản cố định		211,286,060,049	47,895,261,572
221	1. Tài sản cố định hữu hình	9	209,660,624,018	46,343,240,823
222	- Nguyên giá		486,085,326,816	266,770,807,815
223	- Giá trị hao mòn lũy kế		(276,424,702,798)	(220,427,566,992)
227	3. Tài sản cố định vô hình	10	1,625,436,031	1,552,020,749
228	- Nguyên giá		8,988,029,711	8,666,461,711
229	- Giá trị hao mòn lũy kế		(7,362,593,680)	(7,114,440,962)
240	IV. Tài sản dở dang dài hạn		1,075,345,743	-
242	- Chi phí xây dựng cơ bản dở dang		1,075,345,743	-
250	V. Đầu tư tài chính dài hạn	4a	-	15,355,926,357
251	1. Đầu tư vào công ty con		-	-
252	2. Đầu tư vào công ty liên kết, liên doanh		-	12,355,926,357
253	3. Dự phòng đầu tư tài chính dài hạn		-	-
254	3. Đầu tư nắm giữ đến ngày đáo hạn		-	3,000,000,000
260	V. Tài sản dài hạn khác		57,458,272,354	602,245,757
261	1. Chi phí trả trước dài hạn	11b	35,780,054,836	602,245,757
262	2. Tài sản thuế thu nhập hoãn lại		-	-
268	4. Tài sản dài hạn khác		-	-
269	5. Lợi thế thương mại	12	21,678,217,518	-
270	TỔNG CỘNG TÀI SẢN		<u>1,015,386,163,430</u>	<u>767,477,956,400</u>

**BẢNG CÂN ĐỐI KẾ TOÁN HỢP NHẤT**

Tại ngày 30/06/2022  
(tiếp theo)

Mã số	NGUỒN VỐN	Thuyết minh	Số cuối kỳ	Số đầu năm
			VND	VND
300	<b>C. NỢ PHẢI TRẢ</b>		<b>626,425,843,904</b>	<b>443,388,194,005</b>
310	<b>I. Nợ ngắn hạn</b>		<b>451,910,865,496</b>	<b>432,259,379,277</b>
311	1. Phải trả người bán ngắn hạn	15	161,273,753,053	142,959,710,866
312	2. Người mua trả tiền trước ngắn hạn		-	-
313	3. Thuế và các khoản phải nộp Nhà nước	16	6,649,472,297	3,044,090,427
314	4. Phải trả người lao động		93,044,956,931	73,472,819,571
315	5. Chi phí phải trả ngắn hạn	17	1,540,253,404	41,583,437
319	9. Phải trả ngắn hạn khác	18	35,126,114,224	1,302,449,033
320	10. Vay và nợ thuê tài chính ngắn hạn	13	143,755,637,204	202,687,067,696
322	12. Quỹ khen thưởng, phúc lợi		10,520,678,383	8,751,658,247
330	<b>II. Nợ dài hạn</b>		<b>174,514,978,408</b>	<b>11,128,814,728</b>
338	8. Vay và nợ thuê tài chính dài hạn	14	158,222,178,558	-
341	11. Thuế thu nhập hoãn lại phải trả	32	16,292,799,850	11,128,814,728
400	<b>D. VỐN CHỦ SỞ HỮU</b>	19	<b>388,960,319,526</b>	<b>324,089,762,395</b>
410	<b>I. Vốn chủ sở hữu</b>		<b>388,960,319,526</b>	<b>324,089,762,395</b>
411	1. Vốn đầu tư của chủ sở hữu		120,000,000,000	120,000,000,000
411a	- Cổ phiếu phổ thông có quyền biểu quyết		120,000,000,000	120,000,000,000
412	2. Thặng dư vốn cổ phần		130,334,259	130,334,259
416	3. Chênh lệch đánh giá lại tài sản		(1,135,037,967)	(1,135,037,967)
418	8. Quỹ đầu tư phát triển		95,448,516,598	89,160,538,502
421	11. Lợi nhuận sau thuế chưa phân phối		148,297,012,396	115,899,251,543
421a	- LNST chưa phân phối lũy kế đến cuối năm trước		66,825,019,941	47,727,298,241
421b	- LNST chưa phân phối kỳ này		81,471,992,455	68,171,953,302
429	13. Lợi ích cổ đông không kiểm soát		26,219,494,240	34,676,058
440	<b>TỔNG CỘNG NGUỒN VỐN</b>		<b>1,015,386,163,430</b>	<b>767,477,956,400</b>


Bình Dương, ngày 20 tháng 07 năm 2022

Người lập



Nguyễn Minh Thùy

Kế toán trưởng



Đoàn Thị Kim Ngân

Tổng Giám Đốc



Phan Thành Đức

**BÁO CÁO KẾT QUẢ HOẠT ĐỘNG KINH DOANH HỢP NHẤT**  
Quý 2 năm 2022

Mã số	Chỉ tiêu	Thuyết minh	Quý 2		Lũy kế từ đầu năm đến cuối quý này	
			Năm nay	Năm trước	Năm nay	Năm trước
01	1. Doanh thu bán hàng và cung cấp dịch vụ	21	399,509,600,509	363,576,161,561	897,763,393,350	670,497,818,387
02	2. Các khoản giảm trừ doanh thu	22	-	-	-	-
	- Giảm giá hàng bán		-	-	-	-
10	3. Doanh thu thuần bán hàng và cung cấp dịch vụ	23	399,509,600,509	363,576,161,561	897,763,393,350	670,497,818,387
11	4. Giá vốn hàng bán	24	340,176,249,883	315,311,801,952	735,473,728,001	573,368,255,444
20	5. Lợi nhuận gộp về bán hàng và cung cấp dịch vụ		59,333,350,626	48,264,359,609	162,289,665,349	97,129,562,943
21	6. Doanh thu hoạt động tài chính	25	13,222,459,728	3,331,913,692	34,023,022,429	6,916,834,240
22	7. Chi phí tài chính	26	12,133,461,469	1,320,318,807	18,659,004,346	2,880,578,840
23	Trong đó: Chi phí lãi vay		5,018,239,529	832,674,461	5,879,376,447	1,366,219,366
24	8. doanh, liên kết	27	-	(1,359,674,197)	1,598,499	(6,311,673,031)
25	9. Chi phí bán hàng	28	8,374,629,505	6,688,893,453	17,124,023,182	11,776,040,141
26	10. Chi phí quản lý doanh nghiệp	29	31,592,071,205	7,794,078,484	65,470,950,722	22,669,569,622
30	11. Lợi nhuận thuần từ hoạt động kinh doanh		20,455,648,175	34,433,308,360	95,060,308,027	60,408,535,549
31	12. Thu nhập khác	30	1,557,946,961	1,693,078,991	3,756,148,768	2,700,106,712
32	13. Chi phí khác	31	981,302,842	4,380,149	1,014,049,580	6,555,188
40	14. Lợi nhuận khác		576,644,119	1,688,698,842	2,742,099,188	2,693,551,524
50	15. Tổng lợi nhuận kế toán trước thuế		21,032,292,294	36,122,007,202	97,802,407,215	63,102,087,073
51	16. Chi phí thuế thu nhập doanh nghiệp hiện hành	32	5,052,096,785	7,522,302,704	15,020,043,852	12,486,376,939
52	17. Chi phí thuế thu nhập doanh nghiệp hoãn lại	33	2,098,655,132	271,934,839	5,163,985,122	1,570,611,591
60	18. Lợi nhuận sau thuế thu nhập doanh nghiệp		13,881,540,377	28,327,769,659	77,618,378,241	49,045,098,543
61	19. Lợi nhuận sau thuế của công ty mẹ		17,740,456,393	28,317,195,084	81,471,992,455	49,034,523,968
62	20. Lợi nhuận sau thuế của cổ đông không kiểm soát		(3,858,916,016)	10,574,575	(3,853,614,214)	10,574,575
70	21. Lãi cơ bản trên cổ phiếu		1,478	2,360	6,789	4,086

Người lập

Kế toán trưởng

Bình Dương, ngày 20 tháng 07 năm 2022

Nguyễn Minh Thùy

Đoàn Thị Kim Ngân



## BÁO CÁO LƯU CHUYỂN TIỀN TỆ HỢP NHẤT

Quý 2 của năm tài chính kết thúc ngày 31/12/2022  
(Theo phương pháp gián tiếp)

Mã số	Chi tiêu	TM	Lũy kế từ đầu năm đến cuối quý này	
			Năm nay	Năm trước
			VND	VND
<b>01</b>	<b>1. Lợi nhuận trước thuế</b>		<b>97,802,407,215</b>	<b>63,102,087,073</b>
02	Khấu hao tài sản cố định và bất động sản đầu tư		17,968,323,847	10,068,581,872
03	Các khoản dự phòng			
04	Lãi, lỗ chênh lệch tỷ giá hối đoái do đánh giá lại các khoản mục tiền tệ có gốc ngoại tệ		2,719,021,552	(2,356,209,622)
05	Lãi, lỗ từ hoạt động đầu tư		(2,060,613,264)	(3,094,826,856)
06	Chi phí lãi vay		1,557,565,806	1,366,219,366
<b>08</b>	<b>3. Lợi nhuận từ hoạt động kinh doanh trước thay đổi vốn lưu động</b>		<b>117,986,705,156</b>	<b>69,085,851,833</b>
09	Tăng, giảm các khoản phải thu		(82,643,590,543)	(105,407,664,068)
10	Tăng, giảm hàng tồn kho		(40,951,699,165)	(62,155,264,854)
11	Tăng, giảm các khoản phải trả (không kể lãi vay phải trả, thuế thu nhập doanh nghiệp phải nộp)		43,716,894,484	(4,528,933,248)
12	Tăng, giảm chi phí trả trước		(2,617,841,589)	(1,721,132,401)
13	Tiền lãi vay đã trả		(5,897,349,257)	(1,348,825,523)
14	Thuế thu nhập doanh nghiệp đã nộp		(12,111,598,868)	(6,456,996,626)
15	Tiền thu khác từ hoạt động kinh doanh			-
16	Tiền chi khác cho hoạt động kinh doanh		(2,838,115,200)	(8,208,479,283)
<b>20</b>	<b>Lưu chuyển tiền thuần từ hoạt động kinh doanh</b>		<b>14,643,405,018</b>	<b>(120,741,444,170)</b>
<b>II. LƯU CHUYỂN TIỀN TỪ HOẠT ĐỘNG ĐẦU TƯ</b>				
21	Tiền chi để mua sắm, xây dựng tài sản cố định và các tài sản dài hạn khác		(8,659,745,502)	(7,508,744,852)
22	Tiền thu từ thanh lý, nhượng bán tài sản cố định và các tài sản dài hạn		-	-
23	Tiền chi cho vay, mua các công cụ nợ của đơn vị khác		56,047,500,000	-
24	Tiền thu hồi cho vay, bán lại các công cụ nợ của đơn vị khác		-	-
25	Tiền chi đầu tư góp vốn vào đơn vị khác		-	-
27	Tiền thu lãi cho vay, cổ tức và lợi nhuận được chia		2,692,120,644	2,195,835,267
<b>30</b>	<b>Lưu chuyển tiền thuần từ hoạt động đầu tư</b>		<b>50,079,875,142</b>	<b>(5,312,909,585)</b>
33	Tiền thu từ đi vay		793,155,758,289	616,860,583,406
34	Tiền trả nợ gốc vay		(858,297,268,938)	(505,205,439,520)
36	Cổ tức, lợi nhuận đã trả cho chủ sở hữu		-	(38,391,676,000)
<b>40</b>	<b>Lưu chuyển tiền thuần từ hoạt động tài chính</b>		<b>(65,141,510,649)</b>	<b>73,263,467,886</b>
<b>50</b>	<b>Lưu chuyển tiền thuần trong kỳ</b>		<b>(418,230,489)</b>	<b>(52,790,885,869)</b>
60	Tiền và tương đương tiền đầu kỳ		34,488,184,772	73,628,764,980
61	Ảnh hưởng của thay đổi tỷ giá hối đoái quy đổi ngoại tệ		(63,998,849)	3,386,590,112
<b>70</b>	<b>Tiền và tương đương tiền cuối kỳ</b>	<b>3</b>	<b>34,005,955,434</b>	<b>24,224,469,223</b>

Người lập



Nguyễn Minh Thùy

Kế toán trưởng



Đoàn Thị Kim Ngân

Bình Dương, ngày 20 tháng 07 năm 2022



Tổng Giám Đốc

Phan Thành Đức

## THUYẾT MINH BÁO CÁO TÀI CHÍNH HỢP NHẤT

Quý 2 của năm tài chính kết thúc ngày 31 tháng 12 năm 2022

### 1. THÔNG TIN CHUNG

#### Hình thức sở hữu vốn

Công ty Cổ phần May mặc Bình Dương (tên tiếng Anh: Protrade Garment Joint Stock Company, tên viết tắt: Protrade Garment JSC) được chuyển đổi từ Công ty TNHH MTV May mặc Bình Dương theo Quyết định số 2147/QĐ-UBND ngày 21/08/2015 của UBND tỉnh Bình Dương. Công ty hoạt động theo Giấy chứng nhận đăng ký kinh doanh Công ty cổ phần số 3700769438 ngày 01 tháng 12 năm 2015 do Sở Kế hoạch và Đầu tư tỉnh Bình Dương cấp. Đăng ký thay đổi lần 4 ngày 27 tháng 01 năm 2022.

Trụ sở chính của Công ty được đặt tại: Số 7/128, Khu phố Bình Đức 1, phường Bình Hòa, Thành Phố Thuận An, tỉnh Bình Dương.

Vốn điều lệ của Công ty theo đăng ký là 120.000.000.000 đồng, vốn điều lệ thực góp đến ngày 30 tháng 06 năm 2022 là 120.000.000.000 đồng; tương đương 12.000.000 cổ phần, mệnh giá một cổ phần là 10.000 đồng.

**Lĩnh vực kinh doanh:** Sản xuất và kinh doanh sản phẩm may mặc

#### Ngành nghề kinh doanh

- Sản xuất quần áo may sẵn;
- Sản xuất các đồ phụ trợ quần áo (cổ cồn dăng ten, thêu ren, thắt lưng);
- Mua bán hàng may thêu;
- Mua bán nguyên phụ liệu ngành may mặc;
- Kinh doanh dịch vụ wash (không hoạt động tại trụ sở)

#### Cấu trúc Tập đoàn

Công ty có các công ty con được hợp nhất báo cáo tài chính tại thời điểm 30/06/2022 bao gồm:

Tên công ty	Địa chỉ	Tỷ lệ lợi ích	Tỷ lệ quyền biểu quyết	Hoạt động kinh doanh chính
Công ty cổ phần Protrade Laundry	Bình Dương	99.80%	99.80%	May mặc
Công ty Cổ phần Phát triển Thời trang	Bình Dương	64.00%	64.00%	Wash

Căn cứ tờ trình số 13/TTr-TGD ngày 15/01/2021 về hoạt động của Công ty Cổ phần Protrade Laundry (Công ty con), Hội đồng quản trị Công ty Cổ phần May Mặc Bình Dương đã thống nhất đóng cửa Công ty Cổ phần Protrade Laundry chậm nhất là ngày 30/06/2022 theo Nghị quyết số 08/2021/NQ-HĐQT ngày 22/01/2021. Báo cáo tài chính của Công ty Cổ phần Protrade Laundry cho Quý 1 của năm tài chính kết thúc ngày 31/12/2022 được lập trên cơ sở không đáp ứng giá định hoạt động liên tục theo quy định hiện hành.

Công ty Cổ phần Protrade Laundry đang tiến hành hoàn tất các thủ tục cần thiết liên quan đến việc chấm dứt hoạt động, giải quyết các nghĩa vụ và quyền lợi theo đúng quy định của pháp luật. Sau thời điểm 30/06/2022, Công ty Cổ phần May mặc Bình Dương sẽ kế thừa mọi quyền và nghĩa vụ (nếu có) của Công ty Cổ phần Protrade Laundry theo giá trị sổ sách, do đó Công ty không tiến hành đánh giá lại các tài sản và nợ phải trả tại Công ty Cổ phần Protrade Laundry khi lập và trình bày Báo cáo tài chính hợp nhất Quý 1 cho năm tài chính kết thúc ngày 31/12/2022.

Trong kỳ, Công ty góp vốn 27 tỷ vào Công ty Cổ phần Phát triển Thời trang, nâng tổng số vốn thực góp vào Công ty Cổ phần Phát triển Thời trang là 128 tỷ đồng.



## 2 . CHẾ ĐỘ VÀ CHÍNH SÁCH KẾ TOÁN ÁP DỤNG TẠI CÔNG TY

### 2.1 . Kỳ kế toán, đơn vị tiền tệ sử dụng trong kế toán

Kỳ kế toán năm của Công ty theo năm dương lịch bắt đầu từ ngày 01/01 và kết thúc vào ngày 31/12 hàng năm.  
Đơn vị tiền tệ sử dụng trong ghi chép kế toán là đồng Việt Nam (VND).

### 2.2 . Chuẩn mực và Chế độ kế toán áp dụng

#### *Chế độ kế toán áp dụng*

Công ty áp dụng Chế độ Kế toán doanh nghiệp ban hành theo Thông tư số 200/2014/TT-BTC ngày 22/12/2014 của Bộ Tài chính, Thông tư số 53/2016/TT-BTC ngày 21/03/2016 của Bộ Tài chính về việc sửa đổi, bổ sung một số điều của Thông tư số 200/2014/TT-BTC và Thông tư số 202/2014/TT-BTC hướng dẫn Phương pháp lập và trình bày báo cáo tài chính hợp nhất.

#### *Tuyên bố về việc tuân thủ Chuẩn mực kế toán và Chế độ kế toán*

Công ty đã áp dụng các Chuẩn mực kế toán Việt Nam và các văn bản hướng dẫn Chuẩn mực do Nhà nước đã ban hành. Các Báo cáo tài chính được lập và trình bày theo đúng mọi quy định của từng chuẩn mực, thông tư hướng dẫn thực hiện Chuẩn mực và Chế độ kế toán doanh nghiệp hiện hành đang áp dụng.

### 2.3 . Cơ sở lập Báo cáo tài chính hợp nhất

Báo cáo tài chính hợp nhất của Công ty được lập trên cơ sở hợp nhất Báo cáo tài chính riêng của Công ty và Báo cáo tài chính của công ty con do Công ty kiểm soát (công ty con) được lập cho Quý 2 năm tài chính kết thúc ngày 31/12/2022. Việc kiểm soát đạt được khi Công ty có khả năng kiểm soát các chính sách tài chính và hoạt động của công ty nhận đầu tư nhằm thu được lợi ích từ hoạt động của công ty này.

Báo cáo tài chính của Công ty Cổ phần Protrade Laundry cho Quý 2 năm tài chính kết thúc ngày 31/12/2022 được lập trên cơ sở không đáp ứng giả định hoạt động liên tục.

Các số dư, thu nhập và chi phí chủ yếu, kể cả các khoản lãi hay lỗ chưa thực hiện phát sinh từ các giao dịch nội bộ được loại trừ khi hợp nhất Báo cáo tài chính.

#### *Lợi ích của cổ đông không kiểm soát*

Lợi ích của các cổ đông không kiểm soát là phần lợi ích trong lãi, hoặc lỗ, và trong tài sản thuần của công ty con không được nắm giữ bởi Công ty.

### 2.4 . Công cụ tài chính

#### *Ghi nhận ban đầu*

#### *Tài sản tài chính*

Tài sản tài chính của Công ty bao gồm tiền và các khoản tương đương tiền, các khoản phải thu khách hàng và phải thu khác, các khoản cho vay, các khoản đầu tư ngắn hạn và dài hạn. Tại thời điểm ghi nhận ban đầu, tài sản tài chính được xác định theo giá mua/chi phí phát hành cộng các chi phí phát sinh khác liên quan trực tiếp đến việc mua, phát hành tài sản tài chính đó.

#### *Nợ phải trả tài chính*

Nợ phải trả tài chính của Công ty bao gồm các khoản vay, các khoản phải trả người bán và phải trả khác, chi phí phải trả. Tại thời điểm ghi nhận lần đầu, các khoản nợ phải trả tài chính được xác định theo giá phát hành cộng các chi phí phát sinh liên quan trực tiếp đến việc phát hành nợ phải trả tài chính đó.

#### *Giá trị sau ghi nhận ban đầu*

Hiện tại chưa có các quy định về đánh giá lại công cụ tài chính sau ghi nhận ban đầu.

## 2.5 . Các nghiệp vụ bằng ngoại tệ

Các giao dịch bằng ngoại tệ trong kỳ được quy đổi ra đồng Việt Nam theo tỷ giá thực tế tại ngày giao dịch. Tỷ giá giao dịch thực tế này được xác định theo nguyên tắc sau:

- Khi mua bán ngoại tệ: là tỷ giá được quy định trong hợp đồng mua, bán ngoại tệ giữa Công ty và ngân hàng thương mại;
- Khi ghi nhận nợ phải thu: là tỷ giá mua của ngân hàng thương mại nơi Công ty chỉ định khách hàng thanh toán tại thời điểm giao dịch phát sinh;
- Khi ghi nhận nợ phải trả: là tỷ giá bán của ngân hàng thương mại nơi Công ty dự kiến giao dịch tại thời điểm giao dịch phát sinh;
- Khi mua sắm tài sản hoặc thanh toán ngay bằng ngoại tệ: là tỷ giá mua của ngân hàng thương mại nơi Công ty thực hiện thanh toán.

Tỷ giá giao dịch thực tế khi đánh giá lại các khoản mục tiền tệ có gốc ngoại tệ tại thời điểm lập Báo cáo tài chính được xác định theo nguyên tắc:

- Đối với khoản mục phân loại là tài sản: áp dụng tỷ giá mua ngoại tệ của ngân hàng thương mại nơi Công ty thường xuyên có giao dịch;
- Đối với tiền gửi ngoại tệ: áp dụng tỷ giá mua của chính ngân hàng nơi Công ty mở tài khoản ngoại tệ;
- Đối với khoản mục phân loại là nợ phải trả: áp dụng tỷ giá bán ngoại tệ của ngân hàng thương mại nơi Công ty thường xuyên có giao dịch.

Tất cả các khoản chênh lệch tỷ giá thực tế phát sinh trong năm và chênh lệch do đánh giá lại số dư các khoản mục tiền tệ có gốc ngoại tệ cuối năm được hạch toán vào kết quả hoạt động kinh doanh của năm tài chính. Trong đó lãi chênh lệch tỷ giá do đánh giá lại số dư cuối kỳ của các khoản mục tiền tệ có gốc ngoại tệ không được sử dụng để phân phối lợi nhuận hoặc chia cổ tức.

## 2.6 . Tiền và các khoản tương đương tiền

Tiền bao gồm tiền mặt tại quỹ, tiền gửi ngân hàng không kỳ hạn.

Các khoản tương đương tiền là các khoản đầu tư ngắn hạn có thời gian đáo hạn không quá 03 tháng, có tính thanh khoản cao, có khả năng chuyển đổi dễ dàng thành các lượng tiền xác định và không có nhiều rủi ro trong chuyển đổi thành tiền.

## 2.7 . Lợi thế thương mại

Lợi thế thương mại phát sinh từ hợp nhất kinh doanh được ghi nhận ban đầu theo giá gốc, là phần chênh lệch giữa giá phí hợp nhất kinh doanh so với phần sở hữu của bên mua trong giá trị hợp lý của tài sản, nợ phải trả có thể xác định được và các khoản nợ tiềm tàng đã ghi nhận. Nếu giá phí hợp nhất kinh doanh thấp hơn giá trị hợp lý của tài sản thuần của bên bị mua, phần chênh lệch đó sẽ được ghi nhận vào báo cáo kết quả hoạt động kinh doanh hợp nhất. Sau ghi nhận ban đầu, lợi thế thương mại được xác định giá trị bằng nguyên giá trừ đi giá trị phân bổ lũy kế. Lợi thế thương mại được phân bổ theo phương pháp đường thẳng trong thời gian hữu ích được ước tính là 29 tháng. Định kỳ Công ty mẹ phải đánh giá tổn thất lợi thế thương mại tại công ty con, nếu có bằng chứng cho thấy số lợi thế thương mại bị tổn thất lớn hơn số phân bổ hàng năm thì phân bổ theo số lợi thế thương mại bị tổn thất ngay trong năm phát sinh.

**2.8 . Các khoản đầu tư tài chính**

Các khoản đầu tư nắm giữ đến ngày đáo hạn bao gồm: Các khoản tiền gửi ngân hàng có kỳ hạn (bao gồm cả các loại tín phiếu, kỳ phiếu), các khoản cho vay,... được nắm giữ đến ngày đáo hạn với mục đích thu lãi hàng kỳ.

Trong Báo cáo tài chính hợp nhất các khoản đầu tư vào công ty liên kết được kế toán theo phương pháp vốn chủ sở hữu. Theo phương pháp vốn chủ sở hữu, khoản đầu tư được ghi nhận ban đầu trên Bảng cân đối kế toán hợp nhất theo giá gốc, sau đó được điều chỉnh theo những thay đổi của phần sở hữu của Tập đoàn trong giá trị tài sản thuần của công ty liên kết sau khi mua. Lợi thế thương mại phát sinh từ việc đầu tư vào công ty liên kết được phản ánh trong giá trị còn lại của khoản đầu tư. Tập đoàn không phân bổ lợi thế thương mại này mà hàng năm thực hiện đánh giá xem lợi thế thương mại có bị suy giảm giá trị hay không.

Đối với việc điều chỉnh giá trị khoản đầu tư vào công ty liên doanh, liên kết từ sau ngày đầu tư đến đầu kỳ báo cáo, Công ty thực hiện như sau:

- Đối với phần điều chỉnh vào Báo cáo kết quả hoạt động kinh doanh của các kỳ trước, Công ty thực hiện điều chỉnh vào Lợi nhuận sau thuế chưa phân phối theo số đã điều chỉnh lũy kế thuần đến đầu kỳ báo cáo.
- Đối với phần điều chỉnh do chênh lệch đánh giá lại tài sản và chênh lệch tỷ giá hối đoái được ghi nhận vào Bảng cân đối kế toán của các kỳ trước, Công ty xác định điều chỉnh vào các khoản mục tương ứng trên Bảng cân đối kế toán theo số đã điều chỉnh lũy kế thuần.

Đối với việc điều chỉnh giá trị khoản đầu tư vào công ty liên doanh, liên kết phát sinh trong kỳ, Công ty thực hiện loại trừ phần cổ tức ưu đãi của các cổ đông khác (nếu cổ phiếu ưu đãi được phân loại là vốn chủ sở hữu); số dự kiến trích quỹ khen thưởng, phúc lợi của công ty liên doanh, liên kết; phần lãi liên quan tới giao dịch công ty liên doanh, liên kết góp vốn hoặc bán tài sản cho Công ty trước khi xác định phần sở hữu của Công ty trong lợi nhuận hoặc lỗ của công ty liên doanh, liên kết kỳ báo cáo. Sau đó, Công ty thực hiện điều chỉnh giá trị khoản đầu tư tương ứng với phần sở hữu trong lãi, lỗ của công ty liên doanh, liên kết và ghi nhận ngay vào báo cáo kết quả hoạt động kinh doanh hợp nhất.

Báo cáo tài chính của công ty liên kết được lập cùng kỳ với Báo cáo tài chính hợp nhất của Tập đoàn và sử dụng các chính sách kế toán nhất quán với Tập đoàn. Các điều chỉnh hợp nhất thích hợp đã được ghi nhận để đảm bảo các chính sách kế toán được áp dụng nhất quán với Tập đoàn trong trường hợp cần thiết.

Dự phòng giảm giá các khoản đầu tư nắm giữ đến ngày đáo hạn được lập vào thời điểm cuối kỳ căn cứ khả năng thu hồi để lập dự phòng phải thu khó đòi theo quy định của pháp luật.

**2.9 . Các khoản phải thu**

Các khoản phải thu được theo dõi chi tiết theo kỳ hạn phải thu, đối tượng phải thu, loại nguyên tệ phải thu, và các yếu tố khác theo nhu cầu quản lý của Công ty. Các khoản phải thu được phân loại là ngắn hạn và dài hạn trên báo cáo tài chính hợp nhất căn cứ kỳ hạn còn lại của các khoản phải thu tại ngày báo cáo.

Dự phòng nợ phải thu khó đòi được trích lập cho các khoản: nợ phải thu quá hạn thanh toán ghi trong hợp đồng kinh tế, các khế ước vay nợ, cam kết hợp đồng hoặc cam kết nợ và nợ phải thu chưa đến hạn thanh toán nhưng khó có khả năng thu hồi. Trong đó, việc trích lập dự phòng nợ phải thu quá hạn thanh toán được căn cứ vào thời gian trả nợ gốc theo hợp đồng mua bán ban đầu, không tính đến việc gia hạn nợ giữa các bên và nợ phải thu chưa đến hạn thanh toán nhưng khách nợ đã lâm vào tình trạng phá sản hoặc đang làm thủ tục giải thể, mất tích, bỏ trốn.

Tại Công ty con - Công ty Cổ Phần Protrade Laundry, do giả định về hoạt động liên tục không còn phù hợp tại thời điểm 30/06/2022, do đó toàn bộ các khoản nợ phải thu được trình bày ngắn hạn. Việc trích lập dự phòng nợ phải thu khó đòi được ghi giảm trực tiếp vào giá trị ghi sổ của khoản công nợ phải thu đó.

**2.10 . Hàng tồn kho**

Hàng tồn kho được ghi nhận ban đầu theo giá gốc bao gồm: chi phí mua, chi phí chế biến và các chi phí liên quan trực tiếp khác phát sinh để có được hàng tồn kho ở địa điểm và trạng thái tại thời điểm ghi nhận ban đầu. Sau ghi nhận ban đầu, tại thời điểm lập Báo cáo tài chính nếu giá trị thuần có thể thực hiện được của hàng tồn kho thấp hơn giá gốc thì hàng tồn kho được ghi nhận theo giá trị thuần có thể thực hiện được.

Giá trị hàng tồn kho được xác định theo phương pháp bình quân gia quyền.

Hàng tồn kho được hạch toán theo phương pháp kê khai thường xuyên.

Phương pháp xác định giá trị sản phẩm dở dang cuối kỳ: Chi phí sản xuất kinh doanh dở dang được tập hợp theo chi phí phát sinh thực tế cho từng loại sản phẩm chưa hoàn thành.

Dự phòng giảm giá hàng tồn kho được lập vào thời điểm cuối kỳ căn cứ theo số chênh lệch giữa giá gốc của hàng tồn kho lớn hơn giá trị thuần có thể thực hiện được

Tại Công ty con - Công ty Cổ Phần Protrade Laundry, do giá định về hoạt động liên tục không còn phù hợp tại thời điểm 30/06/2022, do đó việc trích lập dự phòng giảm giá hàng tồn kho được ghi giảm trực tiếp vào giá trị ghi sổ của hàng tồn kho.

### 2.11 . Tài sản cố định

Tài sản cố định hữu hình, tài sản cố định vô hình được ghi nhận theo giá gốc. Trong quá trình sử dụng, tài sản cố định hữu hình, tài sản cố định vô hình được ghi nhận theo nguyên giá, hao mòn lũy kế và giá trị còn lại.

Khấu hao được trích theo phương pháp đường thẳng với thời gian khấu hao được ước tính như sau:

- Nhà cửa, vật kiến trúc	05 - 25 năm
- Máy móc, thiết bị	05 - 06 năm
- Phương tiện vận tải	06 - 10 năm
- Thiết bị, dụng cụ quản lý	03 - 08 năm
- Quyền sử dụng đất	20 năm
- Phần mềm	03 - 05 năm

Tại Công ty con - Công ty Cổ Phần Protrade Laundry, do giá định về hoạt động liên tục không còn phù hợp tại thời điểm 31/03/2022, do đó việc tính khấu hao tài sản cố định được ghi giảm trực tiếp vào giá trị ghi sổ của tài sản cố định, không phân ảnh hao mòn lũy kế.

### 2.12 . Chi phí xây dựng cơ bản dở dang

Chi phí xây dựng cơ bản dở dang bao gồm tài sản cố định đang mua sắm và xây dựng mà chưa hoàn thành tại ngày kết thúc kỳ kế toán và được ghi nhận theo giá gốc. Chi phí này bao gồm các chi phí về xây dựng, lắp đặt máy móc thiết bị và các chi phí trực tiếp khác.

### 2.13 . Thuê hoạt động

Thuê hoạt động là loại hình thuê tài sản cố định mà phần lớn rủi ro và lợi ích gắn liền với quyền sở hữu của tài sản thuộc về bên cho thuê. Khoản thanh toán dưới hình thức thuê hoạt động được hạch toán vào báo cáo kết quả hoạt động kinh doanh theo phương pháp đường thẳng dựa trên thời hạn thuê hoạt động.

### 2.14 . Chi phí trả trước

Các chi phí đã phát sinh liên quan đến kết quả hoạt động sản xuất kinh doanh của nhiều kỳ kế toán được hạch toán vào chi phí trả trước để phân bổ dần vào kết quả hoạt động kinh doanh trong các kỳ kế toán sau.

Việc tính và phân bổ chi phí trả trước dài hạn vào chi phí sản xuất kinh doanh từng kỳ kế toán được căn cứ vào tính chất, mức độ từng loại chi phí để lựa chọn phương pháp và tiêu thức phân bổ hợp lý.

Các loại chi phí trả trước của Công ty bao gồm:

- Công cụ và dụng cụ bao gồm các tài sản mà Công ty nắm giữ để sử dụng trong quá trình hoạt động kinh doanh bình thường, với nguyên giá của mỗi tài sản thấp hơn 30 triệu đồng và do đó không đủ điều kiện để ghi nhận là tài sản cố định theo quy định hiện hành. Nguyên giá công cụ dụng cụ được phân bổ theo phương pháp đường thẳng trong thời gian từ 03 tháng đến 24 tháng.
- Chi phí trả trước khác được ghi nhận theo nguyên giá và được phân bổ theo phương pháp đường thẳng trong thời gian hữu dụng.

**2.15 . Các khoản nợ phải trả**

Các khoản nợ phải trả được theo dõi theo kỳ hạn phải trả, đối tượng phải trả, loại nguyên tệ phải trả và các yếu tố khác theo nhu cầu quản lý của Công ty. Các khoản phải trả được phân loại ngắn hạn và dài hạn trên Báo cáo tài chính hợp nhất căn cứ theo kỳ hạn còn lại của các khoản phải trả tại ngày báo cáo.

**2.16 . Vay**

Các khoản vay được theo dõi theo từng đối tượng cho vay, từng kế ước vay nợ và kỳ hạn phải trả của các khoản vay. Trường hợp vay, nợ bằng ngoại tệ thì thực hiện theo dõi chi tiết theo nguyên tệ.

**2.17 . Chi phí đi vay**

Chi phí đi vay được ghi nhận vào chi phí sản xuất, kinh doanh trong năm khi phát sinh, trừ chi phí đi vay liên quan trực tiếp đến việc đầu tư xây dựng hoặc sản xuất tài sản dở dang được tính vào giá trị của tài sản đó (được vốn hoá) khi có đủ các điều kiện quy định trong Chuẩn mực Kế toán Việt Nam số 16 “Chi phí đi vay”. Ngoài ra, đối với khoản vay riêng phục vụ việc xây dựng tài sản cố định, bất động sản đầu tư, lãi vay được vốn hóa kể cả khi thời gian xây dựng dưới 12 tháng.

**2.18 . Chi phí phải trả**

Các khoản phải trả cho hàng hóa dịch vụ đã nhận được từ người bán hoặc đã được cung cấp cho người mua trong kỳ báo cáo nhưng thực tế chưa chi trả và các khoản phải trả khác như chi phí lãi tiền vay phải trả... được ghi nhận vào chi phí sản xuất, kinh doanh của kỳ báo cáo.

Việc ghi nhận các khoản chi phí phải trả vào chi phí sản xuất, kinh doanh trong kỳ được thực hiện theo nguyên tắc phù hợp giữa doanh thu và chi phí phát sinh trong kỳ. Các khoản chi phí phải trả sẽ được quyết toán với số chi phí thực tế phát sinh. Số chênh lệch giữa số trích trước và chi phí thực tế được hoàn nhập.

**2.19 . Vốn chủ sở hữu**

Vốn đầu tư của chủ sở hữu được ghi nhận theo số vốn thực góp của chủ sở hữu.

Thặng dư vốn cổ phần phản ánh chênh lệch giữa mệnh giá, chi phí trực tiếp liên quan đến việc phát hành cổ phiếu và giá phát hành cổ phiếu và có thể là thặng dư dương (nếu giá phát hành cao hơn mệnh giá và chi phí trực tiếp liên quan đến việc phát hành cổ phiếu) hoặc thặng dư âm (nếu giá phát hành thấp hơn mệnh giá và chi phí trực tiếp liên quan đến việc phát hành cổ phiếu).

Lợi nhuận sau thuế chưa phân phối phản ánh kết quả kinh doanh (lãi, lỗ) sau thuế thu nhập doanh nghiệp và tình hình phân chia lợi nhuận hoặc xử lý lỗ của Công ty. Việc phân phối lợi nhuận được thực hiện khi Công ty có lợi nhuận sau thuế chưa phân phối không vượt quá mức lợi nhuận sau thuế chưa phân phối trên Báo cáo tài chính hợp nhất sau khi đã loại trừ ảnh hưởng của các khoản lãi do ghi nhận từ giao dịch mua giá rẻ. Trường hợp trả cổ tức, lợi nhuận cho chủ sở hữu quá mức số lợi nhuận sau thuế chưa phân phối được ghi nhận như trường hợp giảm vốn góp. Lợi nhuận sau thuế chưa phân phối có thể được chia cho các nhà đầu tư dựa trên tỷ lệ góp vốn sau khi được Đại hội đồng cổ đông phê duyệt và sau khi đã trích lập các quỹ theo Điều lệ Công ty và các quy định của pháp luật Việt Nam.

Công ty trích lập các quỹ sau từ lợi nhuận thuần sau thuế thu nhập doanh nghiệp của Công ty theo đề nghị của Hội đồng quản trị và được các cổ đông phê duyệt tại Đại hội đồng cổ đông thường niên:

- Quỹ đầu tư phát triển: Quỹ này được trích lập nhằm phục vụ việc mở rộng hoạt động hoặc đầu tư chiều sâu của Công ty.
- Quỹ khen thưởng, phúc lợi và Quỹ khen thưởng Ban điều hành: Quỹ này được trích lập để khen thưởng, khuyến khích vật chất, đem lại lợi ích chung và nâng cao phúc lợi cho công nhân viên và được trình bày như một khoản phải trả trên Bảng cân đối kế toán.

Cổ tức phải trả cho các cổ đông được ghi nhận là khoản phải trả trên Bảng Cân đối kế toán của Công ty sau khi có thông báo chia cổ tức của Hội đồng Quản trị Công ty và thông báo ngày chốt quyền nhận cổ tức của Trung tâm Lưu ký chứng khoán Việt Nam.

## 2.20 . Doanh thu

### *Doanh thu bán hàng*

Doanh thu bán hàng được ghi nhận khi đồng thời thỏa mãn các điều kiện sau:

- Phần lớn rủi ro và lợi ích gắn liền với quyền sở hữu sản phẩm hoặc hàng hóa đã được chuyển giao cho người mua;
- Công ty không còn nắm giữ quyền quản lý hàng hóa như người sở hữu hàng hóa hoặc quyền kiểm soát hàng hóa;
- Doanh thu được xác định tương đối chắc chắn;
- Công ty đã thu được hoặc sẽ thu được lợi ích kinh tế từ giao dịch bán hàng;
- Xác định được chi phí liên quan đến giao dịch bán hàng.

### *Doanh thu cung cấp dịch vụ*

Doanh thu bán hàng được ghi nhận khi đồng thời thỏa mãn các điều kiện sau:

- Doanh thu được xác định tương đối chắc chắn;
- Có khả năng thu được lợi ích kinh tế từ giao dịch cung cấp dịch vụ đó;
- Xác định được phần công việc đã hoàn thành vào ngày lập Bảng cân đối kế toán;
- Xác định được chi phí phát sinh cho giao dịch và chi phí để hoàn thành giao dịch cung cấp dịch vụ đó.

Phần công việc cung cấp dịch vụ đã hoàn thành được xác định theo phương pháp đánh giá công việc hoàn thành.

### *Doanh thu hoạt động tài chính*

Doanh thu phát sinh từ tiền lãi và các khoản doanh thu hoạt động tài chính khác được ghi nhận khi thỏa mãn đồng thời hai (2) điều kiện sau:

- Có khả năng thu được lợi ích kinh tế từ giao dịch đó;
- Doanh thu được xác định tương đối chắc chắn.

## 2.21 . Các khoản giảm trừ doanh thu

Các khoản giảm trừ doanh thu bán hàng, cung cấp dịch vụ phát sinh trong kỳ gồm là giảm giá hàng bán

Các khoản giảm giá hàng bán phát sinh cùng kỳ tiêu thụ sản phẩm, hàng hóa dịch vụ được điều chỉnh giảm doanh thu của kỳ phát sinh. Trường hợp sản phẩm, hàng hóa, dịch vụ đã tiêu thụ từ các năm trước, đến năm sau mới phát sinh các khoản giảm trừ doanh thu thì được ghi giảm doanh thu theo nguyên tắc: nếu phát sinh trước thời điểm phát hành Báo cáo tài chính hợp nhất thì ghi giảm doanh thu trên Báo cáo tài chính hợp nhất của kỳ lập báo cáo (năm trước), và nếu phát sinh sau thời điểm phát hành Báo cáo tài chính hợp nhất thì ghi giảm doanh thu của kỳ phát sinh (năm sau).

## 2.22 . Giá vốn hàng bán

Giá vốn hàng bán trong năm được ghi nhận phù hợp với doanh thu phát sinh trong kỳ và đảm bảo tuân thủ nguyên tắc thận trọng. Các trường hợp hao hụt vật tư hàng hóa vượt định mức, chi phí vượt định mức bình thường, hàng tồn kho bị mất mát sau khi đã trừ đi phần trách nhiệm của tập thể, cá nhân có liên quan,... được ghi nhận đầy đủ, kịp thời vào giá vốn hàng bán trong kỳ.

## 2.23 . Chi phí tài chính

Các khoản chi phí được ghi nhận vào chi phí tài chính gồm:

- Chi phí đi vay vốn;
- Khoản lỗ phát sinh khi bán ngoại tệ, lỗ tỷ giá hối đoái...

Các khoản trên được ghi nhận theo tổng số phát sinh trong kỳ, không bù trừ với doanh thu hoạt động tài chính.

## 2.24 . Thuế thu nhập doanh nghiệp

### a) Thuế thu nhập hoãn lại phải trả

Thuế thu nhập hoãn lại phải trả được xác định dựa trên các khoản chênh lệch tạm thời chịu thuế.

Thuế thu nhập hoãn lại phải trả được xác định theo thuế suất thuế TNDN hiện hành, dựa trên các mức thuế suất và luật thuế có hiệu lực vào ngày kết thúc năm tài chính.

### b) Chi phí thuế TNDN hiện hành và Chi phí thuế TNDN hoãn lại

Chi phí thuế TNDN hiện hành được xác định trên cơ sở thu nhập chịu thuế trong kỳ và thuế suất thuế TNDN trong năm tài chính hiện hành.

Chi phí thuế TNDN hoãn lại được xác định trên cơ sở số chênh lệch tạm thời được khấu trừ, số chênh lệch tạm thời chịu thuế và thuế suất thuế TNDN.

Không bù trừ chi phí thuế TNDN hiện hành với chi phí thuế TNDN hoãn lại.

### c) Thuế suất thuế TNDN năm hiện hành

Tại Công ty mẹ và Công ty con, hiện đang áp dụng mức thuế suất thuế TNDN là 20% đối với các hoạt động sản xuất kinh doanh có thu nhập chịu thuế TNDN cho năm tài chính kết thúc ngày 31/12/2022

## 2.25 . Lãi trên cổ phiếu

Lãi cơ bản trên cổ phiếu được tính bằng cách chia lợi nhuận hoặc lỗ sau thuế phân bổ cho cổ đông sở hữu cổ phiếu phổ thông của Công ty (sau khi đã điều chỉnh cho việc trích lập Quỹ Khen thưởng, phúc lợi và Quỹ khen thưởng Ban điều hành) cho số lượng bình quân gia quyền của số cổ phiếu phổ thông đang lưu hành trong năm.

## 2.25 . Các bên liên quan

Các bên được coi là liên quan nếu bên đó có khả năng kiểm soát hoặc có ảnh hưởng đáng kể đối với bên kia trong việc ra quyết định về các chính sách tài chính và hoạt động. Các bên liên quan của Công ty bao gồm:

- Các doanh nghiệp trực tiếp hay gián tiếp qua một hoặc nhiều trung gian có quyền kiểm soát Công ty hoặc chịu sự kiểm soát của Công ty, hoặc cùng chung sự kiểm soát với Công ty, bao gồm cả công ty mẹ, công ty con và công ty liên kết;
- Các cá nhân trực tiếp hoặc gián tiếp nắm quyền biểu quyết của Công ty mà có ảnh hưởng đáng kể đối với Công ty, những nhân sự quản lý chủ chốt của Công ty, những thành viên mật thiết trong gia đình của các cá nhân này;
- Các doanh nghiệp do các cá nhân nêu trên nắm trực tiếp hoặc gián tiếp phần quan trọng quyền biểu quyết hoặc có ảnh hưởng đáng kể tới các doanh nghiệp này.

Trong việc xem xét từng mối quan hệ của các bên liên quan để phục vụ cho việc lập và trình bày Báo cáo tài chính, Công ty chú ý tới bản chất của mối quan hệ hơn là hình thức pháp lý của các quan hệ đó.

## 2.25 . Thông tin bộ phận

Hoạt động kinh doanh chính của Công ty chủ yếu là sản xuất, gia công hàng may mặc xuất khẩu đi thị trường nước ngoài, do đó Công ty không trình bày báo cáo bộ phận theo lĩnh vực kinh doanh và theo khu vực địa lý.

**3 . TIỀN VÀ CÁC KHOẢN TƯƠNG ĐƯƠNG TIỀN**

	30/06/2022	01/01/2022
	VND	VND
Tiền mặt	538,544,019	607,299,185
Tiền gửi ngân hàng	33,467,411,415	33,880,885,587
Các khoản tương đương tiền	-	-
	<b>34,005,955,434</b>	<b>34,488,184,772</b>

**4 . CÁC KHOẢN ĐẦU TƯ TÀI CHÍNH**

**a) Đầu tư nắm giữ đến ngày đáo hạn**

	30/06/2022		01/01/2022	
	Giá gốc	Dự phòng	Giá gốc	Dự phòng
	VND	VND	VND	VND
<b>Đầu tư ngắn hạn</b>				
- Tiền gửi có kỳ hạn (1)	61,335,000,000	-	114,382,500,000	-
<b>Đầu tư dài hạn</b>				
- Tiền gửi có kỳ hạn (2)	-	-	3,000,000,000	-
	<b>61,335,000,000</b>	<b>-</b>	<b>117,382,500,000</b>	<b>-</b>

**Ghi chú**

(1) Tại ngày 30/06/2022, các khoản đầu tư nắm giữ đến ngày đáo hạn là các khoản tiền gửi tiết kiệm có kỳ hạn còn lại không quá 12 tháng kể từ thời điểm báo cáo được gửi tại các ngân hàng thương mại với lãi suất từ 4.4%/năm đến 4.9%/năm. Trong đó, các khoản tiền gửi có kỳ hạn với giá trị 26.335.000.000 đồng đã được dùng làm tài sản thế chấp cho các khoản vay ngắn hạn tại ngân hàng.



**4 . CÁC KHOẢN ĐẦU TƯ TÀI CHÍNH**

**b) Đầu tư góp vốn vào đơn vị khác**

	30/06/2022		01/01/2022
	Giá gốc	Dự phòng	Giá gốc
	VND	VND	VND
Đầu tư vào đơn vị khác	-	-	-
- Công ty Cổ phần Y phục Doanh nhân <sup>(1)</sup>	-	-	-
	-	-	-

Công ty chưa xác định giá trị hợp lý của các khoản đầu tư tài chính này do Chuẩn mực Kế toán Việt Nam, Chế độ Kế toán doanh nghiệp Việt Nam chưa có hướng dẫn cụ thể về việc xác định giá trị hợp lý.

(1) Khoản đầu tư vào Công ty Cổ phần Y Phục Doanh nhân có giá trị bằng 0 VND do Công ty đang ghi nhận giá trị của khoản đầu tư này theo giá trị đánh giá lại tại thời điểm cổ phần hóa. Tỷ lệ lợi ích của Công ty tại Công ty Cổ phần Y Phục Doanh nhân tại ngày 30/06/2022 là 13,19%. Tại thời điểm 30/06/2022, Công ty này vẫn đang tạm ngưng hoạt động và có số lỗ lũy kế đã vượt giá trị vốn chủ sở hữu.

**5 . PHẢI THU NGẮN HẠN CỦA KHÁCH HÀNG**

	30/06/2022		01/01/2022	
	Giá trị	Dự phòng	Giá trị	Dự phòng
	VND	VND	VND	VND
Phải thu của khách hàng chi tiết theo khách hàng có số dư lớn				
- Olymp Bezner KG Hopfighemer	30,198,417,850	-	1,176,807	-
- EVOLUTION 3 LIMITED	4,175,637,732	-	2,900,585,841	-
- Pacific Sunwear Of California, Inc	16,980,312,956	-	37,737,570,560	-
- ROSS PROCUREMENT,INC.	1,698,531,450	-	-	-
- VICTORY 2020,LLC.	52,289,066,286	-	52,128,402,058	-
- Rerv Inc Dbա Rock Revival	95,333,145,510	-	90,123,235,783	-
- EUNINA INC.	17,720,339,124	-	11,327,853,249	-
- MGF Sourcing Far East, Limited	5,877,750	-	8,348,422,006	-
- Các khoản phải thu khách hàng khác	3,415,135,711	-	1,019,261,912	-
	<b>221,816,464,369</b>	<b>-</b>	<b>203,586,508,216</b>	<b>-</b>

**6 . TRẢ TRƯỚC NGƯỜI BÁN NGẮN HẠN**

	30/06/2022		01/01/2022	
	Giá trị	Dự phòng	Giá trị	Dự phòng
	VND	VND	VND	VND
Công ty CP Đầu Tư Phát Triển Xây				
- Dựng Minh Phú	108,756,648	-	-	-
Công ty TNHH MTV XD-TM-DV Môi				
- Trường Đông Á	66,960,000	-	-	-
- Công ty TNHH CK XD TM Phát Lộc	66,240,000	-	-	-
GERBER SCIENTIFIC				
- INTERNATIONAL LTD	-	-	1,461,008,000	-
CHEE SIANG SEWING MACHINE				
- (H.K) CO., LTD	-	-	395,997,875	-
- ABLE LEADER COMPANY LIMITEE	-	-	546,504,192	-
- Trả trước người bán khác	1,189,129,358	-	786,676,811	-
	<b>1,431,086,006</b>	<b>-</b>	<b>3,190,186,878</b>	<b>-</b>

**7 . PHẢI THU NGẮN HẠN KHÁC**

	30/06/2022		01/01/2022	
	Giá trị	Dự phòng	Giá trị	Dự phòng
	VND	VND	VND	VND
<b>a) Ngắn hạn</b>				
- Phải thu về lãi tiền gửi, tiền cho vay	2,799,102,741	-	3,499,266,507	
- Ký cược, ký quỹ	32,015,601,066	-	373,400,000	-
- Phải thu về BHXH, BHYT, BHTN, KPC	912,093,390	-	810,820,050	
- Tạm ứng	817,477,413	-	638,565,748	
- Phải thu khác	887,838,952	-	8,196,000	
	<b>37,432,113,562</b>	<b>-</b>	<b>5,330,248,305</b>	<b>-</b>
<b>b) Dài hạn</b>				
- Ký cược, ký quỹ	-	-	-	-

**8 . HÀNG TỒN KHO**

	30/06/2022			01/01/2022		
	Giá gốc	Dự phòng	Thế chấp (*)	Giá gốc	Dự phòng	Thế chấp
	VND	VND	VND	VND	VND	VND
- Hàng mua đang đi đường	-	-	-	1,332,942,828	-	1,332,942,828
- Nguyên liệu, vật liệu	164,641,323,474	-	163,267,722,590	117,335,207,489	-	116,481,129,477
- Công cụ, dụng cụ	2,785,886,279	-	523,192,370	542,846,260	-	537,539,199
- Chi phí sản xuất kinh doanh dở dang	167,862,107,865	-	165,308,390,970	138,981,358,364	-	138,981,358,364
- Thành phẩm	11,398,389,192	-	1,596,637,470	56,616,152,937	-	52,836,480,259
	<b>346,687,706,810</b>	<b>-</b>	<b>330,695,943,400</b>	<b>314,808,507,878</b>	<b>-</b>	<b>310,169,450,127</b>

(\*) Giá trị hàng tồn kho dùng để thế chấp, cầm cố đảm bảo các khoản vay tại thời điểm cuối kỳ là 330,695,943,400 đồng. (Xem chi tiết tại Thuyết minh số 13)

**9 . TÀI SẢN CỐ ĐỊNH HỮU HÌNH**

	Nhà cửa, vật kiến trúc VND	Máy móc, thiết bị VND	Phương tiện vận tải, truyền dẫn VND	Thiết bị, dụng cụ quản lý VND	Cộng VND
<b>Nguyên giá</b>					
Số dư đầu kỳ	60,827,164,395	177,302,431,053	16,784,812,733	11,856,399,634	266,770,807,815
Số tăng trong kỳ	67,787,486,926	141,652,821,538	9,604,098,255	329,554,927	219,373,961,646
- Mua trong kỳ	350,923,000	8,163,254,502	-	-	8,514,177,502
- Hợp nhất kinh doanh (PTTT)	67,436,563,926	133,489,567,036	9,604,098,255	329,554,927	210,859,784,144
Số giảm trong kỳ	(87,059,091)	27,616,446	-	-	(59,442,645)
- Giảm khác (*)	(87,059,091)	27,616,446	-	-	(59,442,645)
<b>Số dư cuối kỳ</b>	<b>128,527,592,230</b>	<b>318,982,869,037</b>	<b>26,388,910,988</b>	<b>12,185,954,561</b>	<b>486,085,326,816</b>
<b>Giá trị hao mòn lũy kế</b>					
Số dư đầu kỳ	54,517,259,990	142,631,520,352	12,722,175,190	10,556,611,460	220,427,566,992
Số tăng trong kỳ	7,695,207,937	43,733,430,958	4,021,036,425	547,460,486	55,997,135,806
- Khấu hao trong kỳ	2,471,460,603	13,901,931,715	1,073,245,998	330,104,239	17,776,742,555
- Hợp nhất kinh doanh (PTTT)	5,223,747,334	29,831,499,243	2,947,790,427	217,356,247	38,220,393,251
Số giảm trong kỳ	-	-	-	-	-
- Thanh lý TSCĐ	-	-	-	-	-
<b>Số dư cuối kỳ</b>	<b>62,212,467,927</b>	<b>186,364,951,310</b>	<b>16,743,211,615</b>	<b>11,104,071,946</b>	<b>276,424,702,798</b>
<b>Giá trị còn lại</b>					
Số dư đầu kỳ	6,309,904,405	34,670,910,701	4,062,637,543	1,299,788,174	46,343,240,823
<b>Số dư cuối kỳ</b>	<b>66,315,124,303</b>	<b>132,617,917,727</b>	<b>9,645,699,373</b>	<b>1,081,882,615</b>	<b>209,660,624,018</b>

(\*) Tại Công ty con - Công ty Cổ phần Protrade Laundry, do già định về hoạt động liên tục không còn phù hợp tại thời điểm 30/06/2022, do đó việc tính khấu hao tài sản cố định được ghi giảm trực tiếp vào giá trị ghi sổ của tài sản cố định, không phản ánh vào hao mòn lũy kế thời điểm 30/06/2022.

**10 . TÀI SẢN CỐ ĐỊNH VÔ HÌNH**

	Quyền sử dụng đất VND	Phần mềm VND	Cộng VND
<b>Nguyên giá</b>			
Số dư đầu kỳ	530,000,000	8,136,461,711	8,666,461,711
- Mua trong kỳ	-	145,568,000	145,568,000
- Hợp nhất kinh doanh (PTTT)	-	176,000,000	176,000,000
<b>Số dư cuối kỳ</b>	<b>530,000,000</b>	<b>8,458,029,711</b>	<b>8,988,029,711</b>
<b>Giá trị hao mòn lũy kế</b>			
Số dư đầu kỳ	530,000,000	6,584,440,962	7,114,440,962
- Khấu hao trong kỳ	-	191,581,292	191,581,292
- Hợp nhất kinh doanh (PTTT)	-	56,571,426	56,571,426
<b>Số dư cuối kỳ</b>	<b>530,000,000</b>	<b>6,832,593,680</b>	<b>7,362,593,680</b>
<b>Giá trị còn lại</b>			
Số dư đầu kỳ	-	1,552,020,749	1,552,020,749
<b>Số dư cuối kỳ</b>	<b>-</b>	<b>1,625,436,031</b>	<b>1,625,436,031</b>

**11 . CHI PHÍ TRẢ TRƯỚC**

	<u>30/06/2022</u>	<u>01/01/2022</u>
	VND	VND
<b>a) Ngắn hạn</b>	<b>3,989,255,766</b>	<b>693,393,870</b>
- Công cụ dụng cụ chờ phân bổ	2,701,711,177	636,631,689
- Phí bảo hiểm cháy nổ	119,064,711	50,210,509
- Phí bảo hiểm hàng nhập khẩu	979,876	6,551,672
- Phí thuê đất	1,167,500,002	-
<b>b) Dài hạn</b>	<b>35,780,054,836</b>	<b>602,245,757</b>
- Công cụ dụng cụ chờ phân bổ	933,513,882	602,245,757
- Phí thuê đất	34,846,540,954	-
	<b><u>39,769,310,602</u></b>	<b><u>1,295,639,627</u></b>

**12 . LỢI THẾ THƯƠNG MẠI**

	<u>6 tháng năm 2022</u>	<u>Năm 2021</u>
	VND	VND
<b>Nguyên giá</b>		
- Số dư đầu năm	17,249,004,784	17,249,004,784
- Giá trị lợi thế thương mại phát sinh trong kỳ	22,234,069,249	-
	<b><u>39,483,074,033</u></b>	<b><u>17,249,004,784</u></b>
<b>Giá trị hao mòn lũy kế</b>		
- Số dư đầu năm	17,249,004,784	17,249,004,784
- Số phân bổ, tổn thất trong kỳ	555,851,731	-
- Số dư cuối kỳ	<b><u>17,804,856,515</u></b>	<b><u>17,249,004,784</u></b>
<b>Giá trị còn lại</b>		
- Số dư đầu kỳ	-	-
- Số dư cuối kỳ	<b><u>21,678,217,518.00</u></b>	<b><u>-</u></b>

**13 . VAY NGẮN HẠN:**

	01/01/2022		Trong kỳ		30/06/2022	
	Giá trị	Số có khả năng trả nợ	Tăng	Giảm	Giá trị	Số có khả năng trả nợ
	VND	VND	VND	VND	VND	VND
- Vay ngắn hạn Ngân hàng TMCP Công thương Việt Nam - CN TP Hồ Chí Minh <sup>(1)</sup>	128,030,881,504	128,030,881,504	574,130,051,529	651,750,676,764	85,381,325,430	85,381,325,430
- Vay ngắn hạn Ngân hàng TMCP Ngoại thương Việt Nam - CN Bình Dương <sup>(2)</sup>	60,096,706,192	60,096,706,192	138,432,564,281	168,817,913,050	29,711,357,423	29,711,357,423
- Vay ngắn hạn Ngân hàng TMCP Đầu tư và Phát triển Việt Nam - CN Bình Dương <sup>(3)</sup>	-	-	41,280,037,534	37,229,219,124	4,050,818,410	4,050,818,410
- Ngân hàng CSXH Thuận An <sup>(4)</sup>	14,060,020,000	14,060,020,000	7,133,880,000	-	21,193,900,000	21,193,900,000
- Ngân hàng CSXH Dĩ An <sup>(5)</sup>	499,460,000	499,460,000	-	499,460,000	-	-
- Ngân hàng CSXH Bến Cát <sup>(6)</sup>	-	-	-	-	3,418,235,941	3,418,235,941
	<b>202,687,067,696</b>	<b>202,687,067,696</b>	<b>760,976,533,344</b>	<b>858,297,268,938</b>	<b>143,755,637,204</b>	<b>143,755,637,204</b>

**Thông tin chi tiết liên quan đến các khoản vay ngắn hạn:**

Chi tiết các khoản vay ngắn hạn từ ngân hàng và các tổ chức tín dụng khác của Công ty như sau:

STT	Ngân hàng	Hợp đồng vay	Hạn mức vay	Thời hạn hợp đồng	Hình thức đảm bảo	Dư nợ gốc tại thời điểm 30/06/2022	
						VND	USD
1	Ngân hàng TMCP Công thương Việt Nam - Chi nhánh thành phố Hồ Chí Minh	21.4882177/2021-HĐCVHM/NHCT90	250 tỷ VND	12 tháng	Máy móc thiết bị, hàng hóa tồn kho luân chuyển, nguồn thu luân chuyển.	85,381,325,430	2,145,935.24
		0-MMB ngày 24/12/2021					
2	Ngân hàng TMCP Ngoại thương Việt Nam - Chi nhánh Bình Dương	21.3150006/2021-HĐCVHM/NHCT90	80 tỷ VND	12 tháng	Máy móc thiết bị	34,971,069,161	
		0-PTTHOITRANG ngày 19/01/2021					
3	Ngân hàng TMCP Đầu tư và Phát triển Việt Nam - Chi nhánh Bình Dương	005B22/HĐTD ngày 02/03/2022	300 tỷ VND	6 tháng	Tiền gửi tiết kiệm tại ngân hàng và hàng tồn kho luân chuyển	29,711,357,423	1,268,902.73
4	Ngân hàng TMCP Đầu tư và Phát triển Việt Nam - Chi nhánh Bình Dương	01/2021/4675359/HĐTD ngày 04/10/2021	300 tỷ VND	12 tháng	Tiền gửi tiết kiệm tại ngân hàng	4,050,818,410	173,038
5	Ngân hàng CSXH Thuận An	14.464/2021/HĐTD ngày 03/12/2021 kèm PL 01	300 tỷ VND	11 tháng 25 ngày	Tin chấp	21,193,900,000	
6	Ngân hàng CSXH Dĩ An	2379/2021/HĐTD ngày 30/12/2021	300 tỷ VND	11 tháng 25 ngày	Tin chấp	-	
7	Ngân hàng CSXH Bến Cát	4118/2021/HĐTD ngày 10/12/2021	300 tỷ VND	11 tháng 25 ngày	Tin chấp	3,418,235,941	

**14 . VAY DÀI HẠN**

	01/01/2022		Trong kỳ		30/06/2022	
	Giá trị	Số có khả năng trả nợ	Tăng	Giảm	Giá trị	Số có khả năng trả nợ
	VND	VND	VND	VND	VND	VND
- Vay ngắn hạn Ngân hàng TMCP Công thương Việt Nam - CN TP Hồ Chí Minh <sup>(1)</sup>	-	-	-	-	158,222,178,558	158,222,178,558
	-	-	-	-	<b>158,222,178,558</b>	<b>158,222,178,558</b>

**Thông tin chi tiết liên quan đến các khoản vay dài hạn:**

Chi tiết các khoản vay dài hạn từ ngân hàng và các tổ chức tín dụng khác của Công ty như sau:

STT	Ngân hàng	Hợp đồng vay	Hình thức đảm bảo	Dư nợ gốc tại thời điểm 30/06/2022	
				VND	USD
1	Ngân hàng TMCP Công thương Việt Nam - Chi nhánh thành phố Hồ Chí Minh	số 4118/2021/HDTD ngày 10/12/2021	Máy móc thiết bị	158,222,178,558	



**15 . PHẢI TRẢ NGƯỜI BÁN NGẮN HẠN**

	30/06/2022		01/01/2022	
	Giá trị	Số có khả năng trả nợ	Giá trị	Số có khả năng trả nợ
	VND	VND	VND	VND
<b>Phải trả người bán ngắn hạn chi tiết theo nhà cung cấp có số dư lớn</b>				
- GRANDIAN HONG KONG COMPANY LIMITED	16,039,369,423	16,039,369,423	7,802,786,454	7,802,786,454
- TCE CORPORATION.	4,473,875,333	4,473,875,333	15,888,612,864	15,888,612,864
- Công ty TNHH Dệt Tường Long	29,966,532,423	29,966,532,423	20,001,027,015	20,001,027,015
- Công ty cổ phần May thêu Phát Đạt	11,122,227,188	11,122,227,188	20,593,587,001	20,593,587,001
- Công ty TNHH COATS Phong Phú	989,700,158	989,700,158	2,960,082,510	2,960,082,510
- Olymp Bezner KG Hopfighemer	27,352,955,750	27,352,955,750	6,010,521,326	6,010,521,326
- COPEN UNITED LIMITED	4,723,369,670	4,723,369,670	6,643,547,745	6,643,547,745
- TRI-GLORY LOGISTICS LTD (TRI1)	3,491,439,674	3,491,439,674	4,086,931,662	4,086,931,662
- Phải trả các đối tượng khác	63,114,283,434	63,114,283,434	58,972,614,289	58,972,614,289
	<b>161,273,753,053</b>	<b>161,273,753,053</b>	<b>142,959,710,866</b>	<b>142,959,710,866</b>

**16 . THUẾ VÀ CÁC KHOẢN PHẢI NỘP NHÀ NƯỚC**

	Số phải thu đầu kỳ	Số phải nộp đầu kỳ	Số phải nộp trong kỳ	Số đã thực nộp trong kỳ	Số phải thu cuối kỳ	Số phải nộp cuối kỳ
	VND	VND	VND	VND	VND	VND
Thuế Giá trị gia tăng	-	195,720,820	5,981,342,999	5,860,026,805	1,765,273,980	317,037,014
Thuế Xuất khẩu, Nhập khẩu	4,707,630,687	-	3,296,867,184	3,542,124,645	5,234,785,212	-
Thuế Thu nhập doanh nghiệp	-	2,573,315,626	15,020,043,852	11,940,103,528	171,495,340	5,653,255,950
Thuế Thu nhập cá nhân	-	152,162,655	2,895,303,821	2,899,400,809	-	617,661,478
Các loại thuế khác	-	122,891,326	516,227,275	577,600,746	-	61,517,855
	<b>4,707,630,687</b>	<b>3,044,090,427</b>	<b>27,709,785,131</b>	<b>24,819,256,533</b>	<b>7,171,554,532</b>	<b>6,649,472,297</b>

Quyết toán thuế của Công ty sẽ chịu sự kiểm tra của cơ quan thuế. Do việc áp dụng luật và các quy định về thuế đối với nhiều loại giao dịch khác nhau có thể được giải thích theo nhiều cách khác nhau, số thuế được trình bày trên Báo cáo tài chính có thể bị thay đổi theo quyết định của cơ quan thuế.


**17 . CHI PHÍ PHẢI TRẢ NGẮN HẠN**

	30/06/2022	01/01/2022
	VND	VND
- Phải trả lãi vay	23,610,627	41,583,437
- Trích trước chi phí thuê chung cư	804,999,990	-
- Trích trước chi phí thuê nhà xưởng công ty	711,642,786	-
- Chi phí phải trả khác	-	-
	<b>1,540,253,403</b>	<b>41,583,437</b>

**18 . PHẢI TRẢ KHÁC NGẮN HẠN**

	30/06/2022	01/01/2022
	VND	VND
<b>a) Ngắn hạn</b>		
- Bảo hiểm xã hội	799,774,073	383,920,220
- Bảo hiểm y tế	391,978,792	270,316,016
- Phải trả KPCĐ	1,988,300,291	605,243,818
- Bảo hiểm thất nghiệp	49,110,540	-
- Cổ tức, lợi nhuận phải trả	30,000,000,000	-
- Các khoản phải trả, phải nộp khác	1,896,950,528	42,968,979
	<b>35,126,114,224</b>	<b>1,302,449,033</b>
<b>b) Phải trả khác là các bên liên quan</b>	<b>26,664,047,500</b>	<b>-</b>

(Xem thông tin chi tiết tại Thuyết minh số 38)



19 VỐN CHỦ SỞ HỮU

a) Bảng đối chiếu biến động của vốn chủ sở hữu

	Vốn đầu tư của chủ sở hữu	Thặng dư vốn cổ phần	Chênh lệch đánh giá lại tài sản	Quỹ đầu tư phát triển	Lợi nhuận chưa phân phối	Lợi ích cổ đông không kiểm soát	Cộng
	VND	VND	VND	VND	VND	VND	VND
<b>Số dư đầu năm trước</b>	<b>120,000,000,000</b>	<b>130,334,259</b>	<b>(1,135,037,967)</b>	<b>80,229,091,054</b>	<b>77,344,124,270</b>	<b>21,668,590</b>	<b>276,590,180,206</b>
Lãi trong năm trước	-	-	-	-	68,171,953,302	13,007,468	68,184,960,770
Trích Quỹ khen thưởng phúc lợi	-	-	-	-	(5,358,868,469)	-	(5,358,868,469)
Trích Quỹ đầu tư phát triển	-	-	-	8,931,447,448	(8,931,447,448)	-	-
Trích quỹ thưởng ban điều hành	-	-	-	-	(1,786,289,490)	-	(1,786,289,490)
Chia cổ tức	-	-	-	-	(12,000,000,000)	-	(12,000,000,000)
Giảm khác	-	-	-	-	(1,540,220,622)	-	(1,540,220,622)
<b>Số dư cuối năm trước</b>	<b>120,000,000,000</b>	<b>130,334,259</b>	<b>(1,135,037,967)</b>	<b>89,160,538,502</b>	<b>115,899,251,543</b>	<b>34,676,058</b>	<b>324,089,762,395</b>
<b>Số dư đầu năm nay</b>	<b>120,000,000,000</b>	<b>130,334,259</b>	<b>(1,135,037,967)</b>	<b>89,160,538,502</b>	<b>115,899,251,543</b>	<b>34,676,058</b>	<b>324,089,762,395</b>
Hợp nhất kinh doanh	-	-	-	-	-	-	-
Lãi trong năm nay	-	-	-	-	81,471,992,455	9,244,643,664	90,716,636,119
Trích Quỹ khen thưởng phúc lợi (*)	-	-	-	-	(3,772,786,857)	-	(3,772,786,857)
Trích Quỹ đầu tư phát triển (*)	-	-	-	6,287,978,096	(6,287,978,096)	-	-
Trích Quỹ khen thưởng ban điều hành (*)	-	-	-	-	(628,797,810)	-	(628,797,810)
Chia cổ tức năm 2021 (*)	-	-	-	-	(30,000,000,000)	-	(30,000,000,000)
Điều chỉnh lợi ích trong công ty liên kết do biến động tài sản thuần trong kỳ	-	-	-	-	(972,587,766)	-	(972,587,766)
Điều chỉnh tăng phần sở hữu trong tài sản thuần của các Công ty con tại ngày đạt quyền kiểm soát	-	-	-	-	-	23,489,303,457	23,489,303,457
Điều chỉnh do thay đổi tỷ lệ lợi ích tại Công ty con trong năm	-	-	-	-	(6,549,128,939)	(6,549,128,939)	(13,098,257,878)
Giảm khác	-	-	-	-	(862,952,135)	-	(862,952,135)
<b>Số dư cuối năm nay</b>	<b>120,000,000,000</b>	<b>130,334,259</b>	<b>(1,135,037,967)</b>	<b>95,448,516,598</b>	<b>148,297,012,395</b>	<b>26,219,494,240</b>	<b>388,960,319,526</b>

(\* Theo Nghị quyết của Đại Hội đồng cổ đông thường niên năm 2022 số 01/NQ-ĐHĐCĐ/2022 ngày 25 tháng 03 năm 2022, Công ty công bố việc phân phối lợi nhuận năm 2021 như sau:

	Tỷ lệ %	Số tiền VND
Lợi nhuận sau thuế năm 2021	100%	62,879,780,956
Trích Quỹ đầu tư phát triển	10%	6,287,978,096
Trích quỹ khen thưởng phúc lợi	6%	3,772,786,857
Trích quỹ thường ban điều hành	1%	628,797,810
Chi trả cổ tức 25%/vốn điều lệ (tương ứng mỗi cổ phần nhận 2.500 đồng)	48%	30,000,000,000
Lợi nhuận sau thuế chưa phân phối còn lại	35%	22,190,218,193

**b) Chi tiết vốn đầu tư của chủ sở hữu**

	Tỷ lệ %	Cuối kỳ VND	Tỷ lệ %	Đầu kỳ VND
Tổng Công ty Sản xuất - Xuất nhập khẩu Bình Dương - Công ty cổ phần	48.89%	58,668,190,000	48.89%	58,668,190,000
Công ty TNHH Thương mại Việt Vương	39.99%	47,988,000,000	39.99%	47,988,000,000
Cổ đông khác	11.12%	13,343,810,000	11.12%	13,343,810,000
	<b>100%</b>	<b>120,000,000,000</b>	<b>100%</b>	<b>120,000,000,000</b>

**c) Các giao dịch về vốn với các chủ sở hữu và phân phối cổ tức, chia lợi nhuận**

	6 tháng năm 2022 VND	6 tháng năm 2021 VND
Vốn đầu tư của chủ sở hữu		
- Vốn góp đầu kỳ	120,000,000,000	120,000,000,000
- Vốn góp cuối kỳ	120,000,000,000	120,000,000,000
Cổ tức, lợi nhuận		
- Cổ tức, lợi nhuận phải trả đầu kỳ	12,000,000,000	38,391,676,000
- Cổ tức, lợi nhuận phải trả trong kỳ	30,000,000,000	12,000,000,000
- Cổ tức, lợi nhuận chia trên lợi nhuận năm trước	30,000,000,000	12,000,000,000
- Cổ tức, lợi nhuận tạm chia trên lợi nhuận kỳ này	-	-
Cổ tức, lợi nhuận đã chi trả bằng tiền	(12,000,000,000)	(38,391,676,000)
- Cổ tức, lợi nhuận chia trên lợi nhuận năm trước	(12,000,000,000)	(38,391,676,000)
- Cổ tức, lợi nhuận tạm chia trên lợi nhuận kỳ này	-	-
- Cổ tức, lợi nhuận phải trả cuối kỳ	<b>30,000,000,000</b>	<b>12,000,000,000</b>

**d) Cổ phiếu**

	30/06/2022	01/01/2022
Số lượng cổ phiếu đăng ký phát hành	12,000,000	12,000,000
Số lượng cổ phiếu đã bán ra công chúng	12,000,000	12,000,000
- Cổ phiếu phổ thông	12,000,000	12,000,000
Số lượng cổ phiếu đang lưu hành	12,000,000	12,000,000
- Cổ phiếu phổ thông	12,000,000	12,000,000
Mệnh giá cổ phiếu đã lưu hành 10.000 đồng/cổ phiếu		

**e) Các quỹ công ty**

	30/06/2022 VND	01/01/2022 VND
Quỹ đầu tư phát triển	95,448,516,598	89,160,538,502
	<b>95,448,516,598</b>	<b>89,160,538,502</b>

f) Lợi ích cổ đông không kiểm soát

	Quý 2 năm 2022	Năm 2021
<b>Số đầu kỳ</b>	34,676,058	21,668,590
<b>Tăng trong kỳ</b>	26,184,818,182	13,007,468
- Lợi ích cổ đông không kiểm soát trong kỳ - Công ty CP Protrade Laundry	8,317,762	13,007,468
- Tách lợi ích cổ đông không kiểm soát đầu kỳ - Công ty CP Phát triển Thời trang (tại ngày đạt quyền kiểm soát)	30,038,432,396	-
- Lợi ích cổ đông không kiểm soát trong kỳ - Công ty CP Phát triển Thời trang	(3,861,931,976)	-
<b>Số cuối kỳ</b>	<b>26,219,494,240</b>	<b>34,676,058</b>

**20 . CÁC KHOẢN MỤC NGOÀI BẢNG CÂN ĐỐI KẾ TOÁN VÀ CAM KẾT THUÊ HOẠT ĐỘNG**

**a) Tài sản thuê ngoài**

Công ty thuê tài sản gắn liền với đất là nhà xưởng và nhà ăn tập thể tại địa chỉ số 7/128 Khu phố Bình Đức 1, Phường Bình Hòa, Thị Xã Thuận An, tỉnh Bình Dương theo Hợp đồng thuê hoạt động số 01-9/12 ngày 19/12/2018. Theo hợp đồng này, Công ty phải trả tiền thuê đất hàng năm cho đến ngày đáo hạn hợp đồng theo thỏa thuận. Vào ngày 30/06/2022, các khoản tiền thuê phải trả trong tương lai theo hợp đồng thuê hoạt động được trình bày như sau:

	30/06/2022	01/01/2022
	VND	VND
Tổng số tiền thuê tối thiểu trong tương lai của hợp đồng thuê hoạt động tài sản không hủy ngang theo các thời hạn		
- Từ 1 năm trở xuống	1,423,285,573	1,423,285,573
- Trên 1 năm đến 5 năm	4,350,205,881	4,574,028,616
- Trên 5 năm	2,568,180,687	3,056,000,738
	<b>8,341,672,141</b>	<b>9,053,314,927</b>

Công ty ký hợp đồng thuê đất tại Số 7/128 Khu Phố Bình Đức 1, Phường Bình Hòa, thành phố Thuận An, tỉnh Bình Dương để sử dụng với mục đích làm nhà xưởng và nhà ăn tập thể cho nhân viên từ năm 2018 đến năm 2034. Diện tích khu đất thuê là 51.281,9 m<sup>2</sup>. Theo các hợp đồng này, Công ty phải trả tiền thuê đất cho đến ngày đáo hạn hợp đồng theo thỏa thuận. Vào ngày 30/06/2022, các khoản tiền thuê phải trả trong tương lai theo hợp đồng thuê hoạt động được trình bày như sau:

	30/06/2022	01/01/2022
	VND	VND
Tổng số tiền thuê tối thiểu trong tương lai của hợp đồng thuê hoạt động tài sản không hủy ngang theo các thời hạn		
- Từ 1 năm trở xuống	2,335,000,000	2,035,000,000
- Trên 1 năm đến 5 năm	9,642,500,000	11,725,000,000
- Trên 5 năm	20,545,300,000	21,097,800,000
	<b>32,522,800,000</b>	<b>34,857,800,000</b>

**b) Tài sản nhận giữ hộ**

Chung loại, quy cách	Đvt	30/06/2022		01/01/2022	
		Số lượng	Chất lượng	Số lượng	Chất lượng
Vải các loại	yard	198,957.22	Bình thường	173,596.21	Bình thường

**c) Ngoại tệ các loại**


	30/06/2022	01/01/2022
- Đô la Mỹ (USD)	904,007.76	1,035,740.29

**21 . TỔNG DOANH THU BÁN HÀNG VÀ CUNG CẤP DỊCH VỤ**

	Quý 2 năm 2022	Quý 2 năm 2021
	VND	VND
Doanh thu bán thành phẩm	398,740,347,634	362,674,809,560
Doanh thu bán hàng hóa	769,252,875	901,352,001
	<b>399,509,600,509</b>	<b>363,576,161,561</b>

**22 . CÁC KHOẢN GIẢM TRỪ DOANH THU**

	Quý 2 năm 2022	Quý 2 năm 2021
	VND	VND
Giảm giá hàng bán	-	-
	<b>-</b>	<b>-</b>



**23 . DOANH THU THUẦN BÁN HÀNG VÀ CUNG CẤP DỊCH VỤ**

	Quý 2 năm 2022	Quý 2 năm 2021
	VND	VND
Doanh thu thuần bán thành phẩm	398,740,347,634	362,674,809,560
Doanh thu thuần bán hàng hóa	769,252,875	901,352,001
	<b>399,509,600,509</b>	<b>363,576,161,561</b>

**24 . GIÁ VỐN HÀNG BÁN**

	Quý 2 năm 2022	Quý 2 năm 2021
	VND	VND
Giá vốn của thành phẩm đã bán	339,710,127,441	313,855,390,455
Giá vốn của nguyên phụ liệu - phế liệu đã bán	466,122,442	1,456,411,497
	<b>340,176,249,883</b>	<b>315,311,801,952</b>

**25 . DOANH THU HOẠT ĐỘNG TÀI CHÍNH**

	Quý 2 năm 2022	Quý 2 năm 2021
	VND	VND
Lãi tiền gửi, tiền cho vay	828,931,325	1,751,700,405
Lãi chênh lệch tỷ giá phát sinh trong kỳ	12,393,447,722	491,216,220
Lãi chênh lệch tỷ giá do đánh giá lại số dư cuối kỳ	80,681	1,088,997,067
	<b>13,222,459,728</b>	<b>3,331,913,692</b>

**26 . CHI PHÍ TÀI CHÍNH**

	Quý 2 năm 2022	Quý 2 năm 2021
	VND	VND
Lãi tiền vay	5,018,239,529	832,674,461
Lỗ chênh lệch tỷ giá phát sinh trong kỳ	5,910,952,554	487,644,346
Lỗ chênh lệch tỷ giá do đánh giá lại số dư cuối kỳ	1,204,269,386	-
	<b>12,133,461,469</b>	<b>1,320,318,807</b>

**27 . PHẦN LÃI, LỖ TRONG CÔNG TY LIÊN DOANH, LIÊN KẾT**

	Quý 2 năm 2022	Quý 2 năm 2021
	VND	VND
Phần lãi trong công ty liên kết		
Công ty CP Phát triển Thời trang	-	(1,359,674,197)
	<b>-</b>	<b>(1,359,674,197)</b>

**28 . CHI PHÍ BÁN HÀNG**

	Quý 2 năm 2022	Quý 2 năm 2021
	VND	VND
Chi phí nguyên liệu, vật liệu	1,291,049,582	1,406,606,099
Chi phí nhân công	267,402,617	-
Chi phí khấu hao tài sản cố định	11,577,408	-
Chi phí dịch vụ mua ngoài	6,804,599,898	5,282,287,354
	<b>8,374,629,505</b>	<b>6,688,893,453</b>



**29 . CHI PHÍ QUẢN LÝ DOANH NGHIỆP**

	Quý 2 năm 2022	Quý 2 năm 2021
	VND	VND
Chi phí nguyên liệu, vật liệu, đồ dùng	181,690,617	284,591,966
Chi phí nhân công	5,803,903,555	7,606,528,855
Chi phí khấu hao tài sản cố định	925,218,947	284,775,340
Thuế, phí, lệ phí	568,466,115	5,138,223,061
Chi phí dịch vụ mua ngoài	1,667,473,836	954,958,599
Chi phí khác bằng tiền	21,889,466,404	(6,474,999,337)
Lợi thế thương mại	555,851,731	-
	<b>31,592,071,205</b>	<b>7,794,078,484</b>

**30 . THU NHẬP KHÁC**

	Quý 2 năm 2022	Quý 2 năm 2021
	VND	VND
Thu nhập từ nhượng bán, thanh lý tài sản cố định	34,653,637	31,900,000
Tiền khách hàng hỗ trợ	616,455,000	-
Tiền bồi thường	760,920,278	1,036,319,116
Thu nhập khác	145,918,046	624,859,875
	<b>1,557,946,961</b>	<b>1,693,078,991</b>

**31 . CHI PHÍ KHÁC**

	Quý 2 năm 2022	Quý 2 năm 2021
	VND	VND
Chi phí thanh lý tài sản	-	1,090,909
Nộp phạt	-	3,288,940
Chi phí bồi thường	960,353,761	-
Chi phí khác	20,949,081	300
	<b>981,302,842</b>	<b>4,380,149</b>

**32 . THUẾ THU NHẬP DOANH NGHIỆP HIỆN HÀNH**

	Quý 2 năm 2022	Quý 2 năm 2021
	VND	VND
Chi phí thuế TNDN hiện hành tại Công ty mẹ	4,180,569,335	7,522,302,704
Chi phí thuế TNDN hiện hành tại Công ty con	871,527,450	-
<b>Chi phí thuế TNDN hiện hành</b>	<b>5,052,096,785</b>	<b>7,522,302,704</b>

**33 . THUẾ THU NHẬP DOANH NGHIỆP HOẢN LẠI**

	Quý 2 năm 2022	Quý 2 năm 2021
	VND	VND
<b>Chi phí thuế TNDN hoãn lại</b>		
Thuế suất thuế TNDN sử dụng để xác định giá trị thuế thu nhập hoãn lại phải trả	20%	20%
Thuế TNDN hoãn lại phải trả phát sinh từ các khoản chênh lệch tạm thời phải chịu thuế	2,098,655,132	271,934,839
	<b>2,098,655,132</b>	<b>271,934,839</b>

**34 . LÃI CƠ BẢN TRÊN CỔ PHIẾU**

Việc tính toán lãi cơ bản trên cổ phiếu có thể phân phối cho các cổ đông sở hữu cổ phần phổ thông của Công ty được thực hiện dựa trên các số liệu sau :

	<u>Quý 2 năm 2022</u>	<u>Quý 2 năm 2021</u>
	VND	VND
Tổng lợi nhuận sau thuế	17,740,456,393	28,317,195,084
Các khoản điều chỉnh	-	-
- <i>Quỹ khen thưởng phúc lợi và Quỹ khen thưởng Ban điều hành</i>	-	-
Lợi nhuận cho cổ đông sở hữu cổ phiếu phổ thông	17,740,456,393	28,317,195,084
Cổ phiếu phổ thông lưu hành bình quân trong kỳ	12,000,000	12,000,000
<b>Lãi cơ bản trên cổ phiếu</b>	<b><u>1,478</u></b>	<b><u>2,360</u></b>

**35 . CHI PHÍ SẢN XUẤT KINH DOANH THEO YẾU TỐ**

	<u>Quý 2 năm 2022</u>	<u>Quý 2 năm 2021</u>
	VND	VND
Chi phí nguyên liệu, vật liệu, đồ dùng	233,695,411,468	214,104,905,895
Chi phí nhân công	94,476,439,905	80,657,562,527
Chi phí khấu hao tài sản cố định	9,534,975,603	5,080,825,497
Chi phí dịch vụ mua ngoài	109,097,880,488	98,821,141,536
Chi phí khác bằng tiền	23,210,236,673	(1,276,333,431)
	<b><u>470,014,944,137</u></b>	<b><u>397,388,102,024</u></b>



	Từ 1 năm trở xuống VND	Trên 1 năm đến 5 năm VND	Trên 5 năm VND	Cộng VND
<b>Tại ngày 30/06/2022</b>				
Tiền và các khoản tương đương tiền	34,005,955,434	-	-	34,005,955,434
Phải thu khách hàng, phải thu khác	259,248,577,931	-	-	259,248,577,931
Các khoản cho vay	61,335,000,000	-	-	61,335,000,000
	<b>354,589,533,365</b>	-	-	<b>354,589,533,365</b>
<b>Tại ngày 01/01/2022</b>				
Tiền và các khoản tương đương tiền	34,488,184,772	-	-	34,488,184,772
Phải thu khách hàng, phải thu khác	208,916,756,521	-	-	208,916,756,521
Các khoản cho vay	114,382,500,000	3,000,000,000	-	117,382,500,000
	<b>357,787,441,293</b>	<b>3,000,000,000</b>	-	<b>360,787,441,293</b>

**Rủi ro thanh khoản**

Rủi ro thanh khoản là rủi ro Công ty gặp khó khăn khi thực hiện các nghĩa vụ tài chính do thiếu vốn. Rủi ro thanh khoản của Công ty chủ yếu phát sinh từ việc các tài sản tài chính và nợ phải trả tài chính có các thời điểm đáo hạn khác nhau.

Thời hạn thanh toán của các khoản nợ phải trả tài chính dựa trên các khoản thanh toán dự kiến theo hợp đồng (trên cơ sở dòng tiền của các khoản gốc) như sau:

	Từ 1 năm trở xuống VND	Trên 1 năm đến 5 năm VND	Trên 5 năm VND	Cộng VND
<b>Tại ngày 30/06/2022</b>				
Vay và nợ	143,755,637,204	-	-	143,755,637,204
Phải trả người bán, phải trả khác	196,399,867,277	-	-	196,399,867,277
Chi phí phải trả	1,540,253,404	-	-	1,540,253,404
	<b>341,695,757,885</b>	-	-	<b>341,695,757,885</b>
<b>Tại ngày 01/01/2022</b>				
Vay và nợ	202,687,067,696	-	-	202,687,067,696
Phải trả người bán, phải trả khác	144,262,159,899	-	-	144,262,159,899
Chi phí phải trả	41,583,437	-	-	41,583,437
	<b>346,990,811,032</b>	-	-	<b>346,990,811,032</b>

Công ty cho rằng mức độ tập trung rủi ro đối với việc trả nợ là thấp. Công ty có khả năng thanh toán các khoản nợ đến hạn từ dòng tiền từ hoạt động kinh doanh và tiền thu từ các tài sản tài chính đáo hạn.

**THÔNG TIN BỔ SUNG CHO CÁC KHOẢN MỤC TRÌNH BÀY TRONG BÁO CÁO LƯU CHUYỂN TIỀN TỆ HỢP  
37 . NHẤT**

	Quý 2 năm 2022	Quý 2 năm 2021
	VND	VND
<b>a) Số tiền đi vay thực thu trong kỳ</b>		
Tiền thu từ đi vay theo kế ước thông thường	793,155,758,289	616,860,583,406
<b>a) Số tiền đã thực trả gốc vay trong kỳ</b>		
Tiền trả nợ gốc vay theo kế ước thông thường	858,297,268,938	505,205,439,520

**38 . NGHIỆP VỤ VÀ SỐ DƯ VỚI CÁC BÊN LIÊN QUAN**

Danh sách và mối quan hệ giữa các bên liên quan và Công ty như sau:

**Bên liên quan**

Tổng Công ty Sản xuất và Xuất nhập khẩu Bình Dương - CTCP

Công ty TNHH Thương Mại Việt Vương

Trong kỳ, công ty không phát sinh giao dịch với các bên liên quan

**Mối quan hệ**

Cổ đông lớn

Cổ đông lớn

**Số dư tại ngày kết thúc kỳ kế toán :**

**Phải trả ngắn hạn khác**

- Tổng Công ty Sản xuất và Xuất nhập khẩu Bình Dương - CTCP
- Công ty TNHH Thương Mại Việt Vương

	30/06/2022	01/01/2022
<b>Phải trả ngắn hạn khác</b>	<b>26,664,047,500</b>	-
- Tổng Công ty Sản xuất và Xuất nhập khẩu Bình Dương - CTCP	14,667,047,500	-
- Công ty TNHH Thương Mại Việt Vương	11,997,000,000	-

**Giao dịch với các bên liên quan khác như sau:**

- Thu nhập của Tổng giám đốc
- Thu nhập của thành viên khác trong Ban tổng giám đốc và Hội đồng quản trị


	Quý 2 năm 2022	Quý 2 năm 2021
	VND	VND
Thu nhập của Tổng giám đốc	560,595,615	676,558,000
Thu nhập của thành viên khác trong Ban tổng giám đốc và Hội đồng quản trị	1,940,662,845	2,308,488,000

Bình Dương, ngày 20 tháng 07 năm 2022

Người lập

Kế toán trưởng

Tổng Giám Đốc





Nguyễn Minh Thùy

Đoàn Thị Kim Ngân

Phan Thành Đức