

**CÔNG TY CỔ PHẦN TỔNG CÔNG TY TÍN NGHĨA**

**96 Hà Huy Giáp, P.Quyết Thắng, TP.Biên Hòa, Tỉnh Đồng Nai**

**MST:3600283394**

-----

**BÁO CÁO TÀI CHÍNH**  
**BÁO CÁO HỢP NHẤT**  
**QUÍ 2/2022**

**THÁNG 07 NĂM 2022**



**BẢNG CÂN ĐỐI KẾ TOÁN HỢP NHẤT**

Tại ngày 30 tháng 06 năm 2022

Đơn vị tính : đồng

<b>TÀI SẢN</b>	<b>Mã số</b>	<b>Thuyết minh</b>	<b>Số cuối kỳ</b>	<b>Số đầu năm</b>
<b>A. TÀI SẢN NGẮN HẠN</b>	<b>100</b>		<b>3.562.968.018.961</b>	<b>2.911.312.432.185</b>
<b>I. Tiền và các khoản tương đương tiền</b>	<b>110</b>	<b>3</b>	<b>1.584.559.465.398</b>	<b>1.013.462.284.264</b>
1. Tiền	111		1.095.862.491.198	283.242.284.264
2. Các khoản tương đương tiền	112		488.696.974.200	730.220.000.000
<b>II. Đầu tư tài chính ngắn hạn</b>	<b>120</b>		<b>355.465.541.243</b>	<b>330.303.006.598</b>
1. Chứng khoán kinh doanh	121	4(b)	12.616.661.800	12.616.661.800
2. Dự phòng giảm giá đầu tư ngắn hạn (*)	122		-	-
3. Đầu tư nắm giữ đến ngày đáo hạn	123	4(a)	342.848.879.443	317.686.344.798
<b>III. Các khoản phải thu ngắn hạn</b>	<b>130</b>		<b>1.086.132.692.400</b>	<b>968.230.456.071</b>
1. Phải thu ngắn hạn của khách hàng	131	5	733.865.238.166	518.398.692.854
2. Trả trước cho người bán ngắn hạn	132	6	62.842.645.140	52.259.182.089
3. Phải thu nội bộ ngắn hạn	133		-	-
4. Phải thu theo tiến độ HD xây dựng	134		-	-
5. Phải thu về cho vay ngắn hạn	135	7(a)	268.128.758.461	293.728.758.461
6. Phải thu ngắn hạn khác	136	8(a)	311.815.932.820	345.395.359.046
7. Dự phòng phải thu ngắn hạn khó đòi (*)	137	9	(290.630.413.730)	(241.616.283.506)
8. Tài sản thiếu chờ xử lý	139	10	110.531.543	64.747.127
<b>IV. Hàng tồn kho</b>	<b>140</b>	<b>11</b>	<b>464.062.753.394</b>	<b>521.634.875.873</b>
1. Hàng tồn kho	141		464.412.068.242	525.113.992.353
2. Dự phòng giảm giá hàng tồn kho (*)	149		(349.314.848)	(3.479.116.480)
<b>V. Tài sản ngắn hạn khác</b>	<b>150</b>		<b>72.747.566.526</b>	<b>77.681.809.379</b>
1. Chi phí trả trước ngắn hạn	151		6.861.674.699	4.735.400.749
2. Thuế giá trị gia tăng được khấu trừ	152		54.698.239.393	60.603.518.214
3. Thuế và các khoản phải thu nhà nước	153	18	11.187.652.434	12.342.890.416
4. Giao dịch mua bán lại trái phiếu chính phủ	154		-	-
5. Tài sản ngắn hạn khác	155		-	-



TÀI SẢN (tiếp theo)	Mã số	Thuyết minh	Số cuối kỳ	Số đầu năm
<b>B.TÀI SẢN DÀI HẠN</b>	<b>200</b>		<b>11.552.503.892.865</b>	<b>11.369.948.667.783</b>
<b>I. Các khoản phải thu dài hạn</b>	<b>210</b>		<b>54.182.543.178</b>	<b>54.602.054.180</b>
1. Phải thu dài hạn của khách hàng	211		-	-
2. Trả trước cho người bán dài hạn	212		-	-
3. Vốn kinh doanh ở đơn vị trực thuộc	213		-	-
4. Phải thu nội bộ dài hạn	214		-	-
5. Phải thu về cho vay dài hạn	215	7(b)	-	-
6. Phải thu dài hạn khác	216	8(b)	54.182.543.178	54.602.054.180
7. Dự phòng phải thu dài hạn khó đòi (*)	219		-	-
<b>II. Tài sản cố định</b>	<b>220</b>		<b>558.781.249.155</b>	<b>573.436.449.564</b>
1. Tài sản cố định hữu hình	221	13	478.499.970.127	492.681.445.209
- Nguyên giá	222		1.116.535.035.157	1.085.733.704.499
- Giá trị hao mòn lũy kế (*)	223		(638.035.065.030)	(593.052.259.290)
2. Tài sản cố định thuê tài chính	224		-	-
- Nguyên giá	225		-	-
- Giá trị hao mòn lũy kế (*)	226		-	-
3. Tài sản vô hình	227	14	80.281.279.028	80.755.004.355
- Nguyên giá	228		92.371.845.698	92.579.970.404
- Giá trị hao mòn lũy kế (*)	229		(12.090.566.670)	(11.824.966.049)
<b>III. Bất động sản đầu tư</b>	<b>230</b>	<b>15</b>	<b>1.740.075.762.696</b>	<b>1.791.478.855.515</b>
- Nguyên giá	231		2.640.968.504.763	2.671.670.302.628
- Giá trị hao mòn lũy kế (*)	232		(900.892.742.067)	(880.191.447.113)
<b>IV. Tài sản dở dang dài hạn</b>	<b>240</b>		<b>8.202.140.928.968</b>	<b>7.952.075.802.168</b>
1. Chi phí sản xuất kinh doanh dài hạn	241	12	5.150.158.012.324	5.146.259.788.629
2. Chi phí xây dựng cơ bản dở dang	242		3.051.982.916.644	2.805.816.013.539
<b>V. Đầu tư tài chính dài hạn</b>	<b>250</b>		<b>337.115.224.105</b>	<b>330.051.112.929</b>
1. Đầu tư vào công ty con	251		-	-
2. Đầu tư vào công ty liên doanh liên kết	252	4(d)	206.972.206.584	199.908.095.408
3. Đầu tư góp vốn vào đơn vị khác	253	4(c)	131.632.670.803	131.632.670.803
4. Dự phòng đầu tư tài chính dài hạn (*)	254		(1.489.653.282)	(1.489.653.282)
5. Đầu tư nắm giữ đến ngày đáo hạn	255	4(a)	-	-
<b>VI. Tài sản dài hạn khác</b>	<b>260</b>		<b>660.208.184.763</b>	<b>668.304.393.427</b>
1. Chi phí trả trước dài hạn	261		657.290.354.861	664.900.258.541
2. Tài sản thuế thu nhập hoãn lại	262		-	-
3. Thiết bị, vật tư, phụ tùng thay thế dài hạn	263		-	-
4. Tài sản dài hạn khác	268		-	-
5. Lợi thế thương mại	269		2.917.829.902	3.404.134.886
<b>TỔNG CỘNG TÀI SẢN (270=100+200)</b>	<b>270</b>		<b>15.115.471.911.826</b>	<b>14.281.261.099.968</b>



NGUỒN VỐN	Mã số	Thuyết minh	Số cuối kỳ	Số đầu năm
<b>C. NỢ PHẢI TRẢ</b>	<b>300</b>		<b>11.519.872.703.137</b>	<b>10.496.704.050.326</b>
<b>I. Nợ ngắn hạn</b>	<b>310</b>		<b>3.299.207.712.969</b>	<b>2.181.358.483.934</b>
1. Phải trả người bán ngắn hạn	311	16	173.243.142.763	117.318.184.323
2. Người mua trả tiền trước ngắn hạn	312	17(a)	436.555.685.491	148.323.404.491
3. Thuế và các khoản phải trả nhà nước	313	18	41.216.973.933	95.931.507.558
4. Phải trả người lao động	314		11.658.731.765	21.603.067.042
5. Chi phí phải trả ngắn hạn	315	19	169.598.433.113	175.530.186.343
6. Phải trả nội bộ ngắn hạn	316		-	-
7. Phải trả theo tiến độ hợp đồng xây dựng	317		-	-
8. Doanh thu chưa thực hiện ngắn hạn	318	23(a)	196.462.157.744	116.628.157.334
9. Phải trả ngắn hạn khác	319	22(a)	665.971.279.858	160.291.427.235
10. Vay và nợ thuê tài chính ngắn hạn	320	21(a)	1.566.187.998.993	1.314.365.404.043
11. Dự phòng phải trả ngắn hạn	321		-	-
12. Quỹ khen thưởng, phúc lợi	322		38.313.309.309	31.367.145.565
13. Quỹ bình ổn giá	323		-	-
14. Giao dịch mua bán lại trái phiếu chính phủ	324		-	-
<b>II. Nợ dài hạn</b>	<b>330</b>		<b>8.220.664.990.168</b>	<b>8.315.345.566.392</b>
1. Phải trả dài hạn người bán	331		-	-
2. Người mua trả tiền trước dài hạn	332	17(b)	174.366.651.251	176.186.314.975
3. Chi phí phải trả dài hạn	333	20	589.307.835.363	588.474.405.962
4. Phải trả dài hạn về vốn kinh doanh	334		-	-
5. Phải trả nội bộ dài hạn	335		-	-
6. Doanh thu chưa thực hiện dài hạn	336	23(b)	4.484.462.458.467	4.461.174.948.904
7. Phải trả dài hạn khác	337	22(b)	124.829.749.558	208.723.808.887
8. Vay và nợ thuê tài chính dài hạn	338	21(b)	2.804.902.441.439	2.833.058.687.441
9. Trái phiếu chuyển đổi	339		-	-
10. Cổ phiếu ưu đãi	340		-	-
11. Thuế thu nhập hoãn lại phải trả	341		19.706.438.994	24.468.235.127
12. Dự phòng phải trả dài hạn	342		23.089.415.096	23.259.165.096
13. Quỹ phát triển khoa học và công nghệ	343		-	-



NGUỒN VỐN (tiếp theo)	Mã số	Thuyết minh	Số cuối kỳ	Số đầu năm
<b>D. VỐN CHỦ SỞ HỮU</b>	400	24(c)	<b>3.595.599.208.689</b>	<b>3.784.557.049.642</b>
<b>I. Vốn chủ sở hữu</b>	410		<b>3.595.519.899.552</b>	<b>3.784.477.740.505</b>
1. Vốn góp của chủ sở hữu	411	24(a)	2.000.000.000.000	2.000.000.000.000
- Cổ phiếu phổ thông có quyền biểu quyết	411a		2.000.000.000.000	2.000.000.000.000
- Cổ phiếu ưu đãi	411b		-	-
2. Thặng dư vốn cổ phần	412		5.634.952.321	5.634.952.321
3. Quyền chọn chuyển đổi trái phiếu	413		-	-
4. Vốn khác của chủ sở hữu	414		81.830.660.803	81.830.660.803
5. Cổ phiếu quỹ (*)	415		-	-
6. Chênh lệch đánh giá lại tài sản	416		(216.747.758.176)	(216.747.758.176)
7. Chênh lệch tỷ giá hối đoái	417		(7.702.962.526)	914.916.039
8. Quỹ đầu tư phát triển	418		124.350.248.386	64.643.919.620
9. Quỹ hỗ trợ sắp xếp doanh nghiệp	419		-	-
10. Quỹ khác thuộc vốn chủ sở hữu	420		1.090.604.782	944.280.136
11. Lợi nhuận sau thuế chưa phân phối	421		91.904.486.188	294.407.876.683
- LNST chưa phân phối lũy kế đến cuối kỳ trước	421a		30.555.660.391	(88.376.087.516)
- LNST chưa phân phối kỳ này	421b		61.348.825.797	382.783.964.199
12. Nguồn vốn đầu tư XDCB	422		-	-
13. Lợi ích cổ đông không kiểm soát	429		1.515.159.667.774	1.552.848.893.079
<b>II. Nguồn kinh phí và quỹ khác</b>	430		<b>79.309.137</b>	<b>79.309.137</b>
1. Nguồn kinh phí	431		79.309.137	79.309.137
2. Nguồn kinh phí để hình thành TSCĐ	432		-	-
<b>TỔNG CỘNG NGUỒN VỐN (430=300+400)</b>	440		<b>15.115.471.911.826</b>	<b>14.281.261.099.968</b>

Đồng Nai, ngày 29 tháng 07 năm 2022

Lập bảng

Kế toán trưởng

Tổng Giám đốc



**Dương Thị Minh Hồng**



**Nguyễn Thị Thùy Vân**



**Nguyễn Văn Hồng**




**BÁO CÁO KẾT QUẢ HOẠT ĐỘNG KINH DOANH HỢP NHẤT**  
**QUÝ 2 NĂM 2022**

CHỈ TIÊU	Mã số	Thuyết minh	Kỳ này năm nay	Kỳ này năm trước	Lũy kế từ đầu năm đến cuối kỳ này năm nay	Lũy kế từ đầu năm đến cuối kỳ này năm trước
<b>1. Doanh thu bán hàng và cung cấp dịch vụ</b>	<b>1</b>	<b>25</b>	<b>2.842.844.413.391</b>	<b>1.874.397.663.723</b>	<b>5.276.918.651.369</b>	<b>3.640.909.210.892</b>
2. Các khoản giảm trừ doanh thu	2	26	4.023.143	6.729.096.399	2.099.264.067	8.329.296.227
<b>3. Doanh thu thuần về bán hàng và cung cấp dịch vụ ( 10=1-2)</b>	<b>10</b>		<b>2.842.840.390.248</b>	<b>1.867.668.567.324</b>	<b>5.274.819.387.302</b>	<b>3.632.579.914.665</b>
<b>4. Giá vốn hàng bán</b>	<b>11</b>	<b>27</b>	<b>2.660.741.917.672</b>	<b>1.706.441.239.856</b>	<b>4.942.171.703.849</b>	<b>3.313.368.132.532</b>
<b>5. Lợi nhuận gộp về bán hàng và cung cấp dịch vụ (20=10-11)</b>	<b>20</b>		<b>182.098.472.576</b>	<b>161.227.327.468</b>	<b>332.647.683.453</b>	<b>319.211.782.133</b>
6. Doanh thu hoạt động tài chính	21	28	54.017.497.184	83.166.811.249	85.550.601.918	89.999.268.397
7. Chi phí tài chính	22	29	35.476.781.618	34.981.862.926	61.846.119.987	64.687.250.095
- Trong đó : Chi phí lãi vay	23		23.139.563.124	26.923.362.082	44.964.820.473	55.206.906.244
8. Phần lãi lỗ trong công ty liên doanh, liên kết	24		(4.523.126.054)	7.178.075.926	4.014.807.236	12.131.131.178
9. Chi phí bán hàng	25	30	38.672.608.511	36.357.731.786	69.046.055.593	78.126.031.267
10. Chi phí quản lý doanh nghiệp	26	31	118.131.218.567	76.457.802.801	182.927.729.720	155.849.114.454
<b>11. Lợi nhuận thuần từ hoạt động kinh doanh</b>	<b>30</b>		<b>39.312.235.010</b>	<b>103.774.817.130</b>	<b>108.393.187.307</b>	<b>122.679.785.892</b>
12. Thu nhập khác	31	32	3.067.157.281	23.403.771.913	6.698.009.210	32.952.921.523
13. Chi phí khác	32	33	5.019.191.337	8.838.236.085	12.029.001.419	13.451.541.812
<b>14. Lợi nhuận khác ( 40 = 31 - 32 )</b>	<b>40</b>		<b>(1.952.034.056)</b>	<b>14.565.535.828</b>	<b>(5.330.992.209)</b>	<b>19.501.379.711</b>
<b>15. Tổng lợi nhuận kế toán trước thuế ( 50= 30 + 40)</b>	<b>50</b>		<b>37.360.200.954</b>	<b>118.340.352.958</b>	<b>103.062.195.098</b>	<b>142.181.165.603</b>




CHỈ TIÊU	Mã số	Thuyết minh	Kỳ này năm nay	Kỳ này năm trước	Lũy kế từ đầu năm đến cuối kỳ này năm nay	Lũy kế từ đầu năm đến cuối kỳ này năm trước
16. Chi phí thuế TNDN hiện hành	51	34	15.999.553.717	47.605.113.639	33.906.943.999	63.056.123.553
17. Chi phí thuế TNDN hoãn lại	52		1.330.278.279	6.360.139.061	(4.761.796.133)	(26.309.760.923)
<b>18. Lợi nhuận sau thuế thu nhập DN ( 60=50-51-52 )</b>	<b>60</b>		<b>20.030.368.958</b>	<b>64.375.100.258</b>	<b>73.917.047.232</b>	<b>105.434.802.973</b>
19. Lợi nhuận sau thuế của công ty mẹ	61		7.441.803.638	76.223.437.018	61.348.825.797	113.946.013.702
20. Lợi nhuận sau thuế của cổ đông không kiểm soát	62		12.588.565.320	(11.848.336.760)	12.568.221.435	(8.511.210.729)
21. Lãi cơ bản trên cổ phiếu	70		37	381	307	561
22. Lãi suy giảm trên cổ phiếu	71					

Lập biểu



**Dương Thị Minh Hồng**

Kế toán trưởng



**Nguyễn Thị Thùy Vân**

Đồng Nai, ngày 29 tháng 07 năm 2022

Tổng Giám đốc



**Nguyễn Văn Hồng**



**BÁO CÁO LƯU CHUYỂN TIỀN TỆ HỢP NHẤT**  
**QUÝ 2 NĂM 2022**  
**( Theo Phương pháp gián tiếp )**

CHỈ TIÊU	Mã số	Thuyết minh	Lũy kế từ đầu năm đến cuối kỳ Năm nay	Lũy kế từ đầu năm đến cuối kỳ Năm trước
<b>I. Lưu chuyển tiền từ hoạt động kinh doanh</b>				
<b>1. Lợi nhuận trước thuế</b>	<b>1</b>		<b>103.062.195.098</b>	<b>142.181.165.603</b>
<b>2. Điều chỉnh cho các khoản</b>				
- Khấu hao tài sản cố định và bất động sản đầu tư	2		80.132.686.182	106.527.300.078
- Các khoản dự phòng	3		45.714.578.592	(10.594.208.578)
- Lãi, lỗ CLTG hối đoái do đánh giá lại các khoản mục tiền tệ có gốc ngoại tệ	4		(11.745.422.891)	931.542.521
- Lãi, lỗ từ hoạt động đầu tư	5		(5.949.844.307)	(55.945.908.523)
- Chi phí lãi vay	6		44.964.820.473	55.206.906.244
- Các khoản điều chỉnh khác	7		-	-
<b>3. Lợi nhuận từ hoạt động kinh doanh trước thay đổi vốn lưu động</b>	<b>8</b>		<b>256.179.013.147</b>	<b>238.306.797.345</b>
- Tăng, giảm các khoản phải thu	9		(185.555.976.473)	114.951.579.479
- Tăng, giảm hàng tồn kho	10		60.701.924.111	(27.684.164.432)
- Tăng, giảm các khoản phải trả (không kể lãi vay phải trả, thuế TNDN phải nộp)	11		454.232.128.410	659.772.765.474
- Tăng, giảm chi phí trả trước	12		5.483.629.730	4.362.739.898
- Tăng, giảm chứng khoán kinh doanh	13		-	-
- Tiền lãi vay đã trả	14		(55.256.031.085)	(28.990.486.569)
- Thuế thu nhập doanh nghiệp đã nộp	15		(64.685.856.462)	(79.880.302.652)
- Tiền thu khác từ hoạt động kinh doanh	16		27.200.678.947	-
- Tiền chi khác cho hoạt động kinh doanh	17		(69.568.975.501)	(12.878.043.265)
<b>Lưu chuyển tiền thuần từ hoạt động kinh doanh</b>	<b>20</b>		<b>428.730.534.824</b>	<b>867.960.885.278</b>



CHỈ TIÊU (tiếp theo)	Mã số	Thuyết minh	Lũy kế từ đầu năm đến cuối kỳ Năm nay	Lũy kế từ đầu năm đến cuối kỳ Năm trước
<b>II. Lưu chuyển tiền từ hoạt động đầu tư</b>				
1. Tiền chi để mua sắm, xây dựng tài sản cố định và các tài sản dài hạn khác	21		(184.006.833.572)	(332.718.936.093)
1. Tiền thu từ thanh lý, nhượng bán tài sản cố định và các tài sản dài hạn khác	22		237.727.273	2.391.979.913
3. Tiền chi cho vay, mua các công cụ nợ của đơn vị khác	23		(93.997.534.247)	(49.959.374.248)
4. Tiền thu hồi cho vay, bán lại các công cụ nợ của đơn vị khác	24		95.300.000.000	57.200.000.000
5. Tiền chi đầu tư góp vốn vào đơn vị khác	25		-	-
6. Tiền thu hồi đầu tư góp vốn vào đơn vị khác	26		-	3.396.247.315
7. Tiền thu lãi cho vay, cổ tức và lợi nhuận được chia	27		36.867.748.940	6.161.585.612
<b>Lưu chuyển tiền thuần từ hoạt động đầu tư</b>	<b>30</b>		<b>(145.598.891.606)</b>	<b>(313.528.497.501)</b>
<b>III. Lưu chuyển tiền từ hoạt động tài chính</b>				
1. Tiền thu từ phát hành cổ phiếu, nhận vốn góp của chủ sở hữu	31		-	60.000.000.000
2. Tiền trả lại vốn góp cho các chủ sở hữu, mua lại cổ phiếu của DN đã phát hành	32		-	-
3. Tiền thu từ đi vay	33		5.309.894.878.401	3.470.405.208.963
4. Tiền trả nợ gốc vay	34		(5.086.228.529.453)	(3.820.175.096.963)
5. Tiền trả nợ gốc thuê tài chính	35		-	-
6. Cổ tức, lợi nhuận đã trả cho chủ sở hữu	36		63.712.620.054	(33.994.800.329)
<b>Lưu chuyển tiền thuần từ hoạt động tài chính</b>	<b>40</b>		<b>287.378.969.002</b>	<b>(323.764.688.329)</b>
<b>Lưu chuyển tiền thuần trong năm (50=20+30+40)</b>	<b>50</b>		<b>570.510.612.220</b>	<b>230.667.699.448</b>
<b>Tiền và tương đương tiền đầu năm</b>	<b>60</b>	<b>3</b>	<b>1.013.462.284.264</b>	<b>663.707.807.600</b>
Ảnh hưởng của thay đổi tỷ giá hối đoái quy đổi ngoại tệ	61		586.568.914	(13.613.837)
<b>Tiền và tương đương tiền cuối năm (70=50+60+61)</b>	<b>70</b>		<b>1.584.559.465.398</b>	<b>894.361.893.211</b>


Đồng Nai, ngày 29 tháng 07 năm 2022

Lập bảng

Kế toán trưởng



**Dương Thị Minh Hồng**



**Nguyễn Thị Thùy Vân**



Lông Giám đốc

**Nguyễn Văn Hồng**



## THUYẾT MINH BÁO CÁO TÀI CHÍNH HỢP NHẤT Quý 2 năm 2022

### 1 . THÔNG TIN CHUNG

#### Hình thức sở hữu vốn

Công ty cổ phần Tổng Công ty Tín Nghĩa (Tổng Công ty) là một công ty cổ phần được thành lập trên cơ sở cổ phần hóa Công ty TNHH MTV Tổng Công ty Tín Nghĩa.

Tổng Công ty hoạt động theo Giấy chứng nhận đăng ký kinh doanh lần đầu số 4704000007 ngày 03 tháng 11 năm 2004 do Sở kế hoạch và Đầu tư tỉnh Đồng Nai cấp, thay đổi lần thứ 23 số 3600283394 ngày 08 tháng 07 năm 2021

Trụ sở chính của Tổng Công ty được đặt tại: 96 Hà Huy Giáp, P. Quyết Thắng, TP. Biên Hòa, tỉnh Đồng Nai.

Vốn điều lệ của Công ty theo là 2.000.000.000.000 VND tương đương với 200.000.000 cổ phần. Mệnh giá mỗi cổ phần là 10.000 VND.

#### Lĩnh vực kinh doanh

Đầu tư, kinh doanh hạ tầng khu công nghiệp; Sản xuất, chế biến và kinh doanh xuất khẩu cà phê và nông sản khác, kinh doanh xăng dầu, gas và dịch vụ logistic.

#### Ngành nghề kinh doanh

Hoạt động chính của Tổng Công ty là:

- Bán buôn tổng hợp;
- Bán lẻ khác trong các cửa hàng kinh doanh tổng hợp;
- Bốc xếp hàng hóa;
- Xây dựng nhà các loại;
- Xây dựng công trình đường sắt và đường bộ;
- Xây dựng công trình công ích;
- Xây dựng, phá dỡ công trình kỹ thuật dân dụng khác;
- Phá dỡ;
- Chuẩn bị mặt bằng;
- Lắp đặt hệ thống điện;
- Lắp đặt hệ thống cấp, thoát nước, lò sưởi và điều hòa không khí;
- Hoàn thiện công trình xây dựng;
- Hoạt động xây dựng chuyên dụng khác;
- Đại lý môi giới, đấu giá;
- Bán buôn đồ uống;
- Bán lẻ đồ uống trong các cửa hàng chuyên doanh;
- Kho bãi và lưu giữ hàng hóa;
- Sản xuất gốm sứ khác;
- Kinh doanh bất động sản, quyền sử dụng đất thuộc chủ sở hữu, chủ sử dụng hoặc đi thuê;
- Dịch vụ cho thuê nhà xưởng và nhà ở;
- Đầu tư xây dựng, kinh doanh hạ tầng khu dân cư, khu công nghiệp và nhà ở;
- Đầu tư và kinh doanh cảng;
- Kinh doanh khai thác và quản lý chợ;
- Môi giới, định giá, tư vấn, quảng cáo, quản lý, đấu giá và sàn giao dịch bất động sản.



**Cấu trúc Tổng Công ty**

Tổng Công ty có các đơn vị trực thuộc sau:

Tên đơn vị	Địa chỉ	Hoạt động kinh doanh chính
- Trạm dừng xe Tân Phú	182A, QL 20, Xã Phú Sơn, Huyện Tân Phú, Đồng Nai	Dịch vụ
- Trạm dừng xe Xuân Lộc	Quốc lộ 1A, Xã Xuân Hòa, Huyện Xuân Lộc, Đồng Nai	Dịch vụ
- Ban Quản lý Chợ Tân Biên	Xa lộ Hà Nội, KP 5, Phường Tân Biên, TP. Biên Hoà, Đồng Nai	Quản lý chợ Tân Biên
- Ban Quản lý các Khu công nghiệp Tín Nghĩa	96 Hà Huy Giáp, Phường Quyết Thắng, TP. Biên Hòa, Tỉnh Đồng Nai	Quản lý các Khu công nghiệp
- Công ty Cổ phần Tổng Công ty Tín Nghĩa – Chi nhánh Bảo Lộc	Số 345 Quốc lộ 20, xã Lộc Nga, TP. Bảo Lộc, Lâm Đồng	Sản xuất và kinh doanh Cà phê
- Văn phòng đại diện tại Thành phố Hồ Chí Minh	22 - 24 Nguyễn Cơ Thạch, phường An Lợi Đông, Thành phố Thủ Đức, Thành phố Hồ Chí Minh	Văn phòng đại diện

**Tổng số các Công ty con:**

- + Số lượng các Công ty con được hợp nhất: 14 Công ty.
- + Số lượng các Công ty con không được hợp nhất: 0 Công ty.

**Tổng Công ty có các công ty con được hợp nhất báo cáo tài chính tại thời điểm 30/06/2022 bao gồm:**

STT	Tên Công ty	Nơi thành lập	Tỷ lệ lợi ích	Tỷ lệ quyền biểu quyết	Hoạt động kinh doanh chính
1	Công ty Cổ phần Xăng Dầu Tín Nghĩa	Tỉnh Đồng Nai	58,98%	58,98%	Kinh doanh xăng dầu
2	Công ty Cổ phần Logistics Tín Nghĩa - ICD Biên Hòa	Tỉnh Đồng Nai	90,85%	90,85%	Dịch vụ Logistics
3	Công ty Cổ phần Phát triển KCN Tín Nghĩa	Tỉnh Đồng Nai	56,74%	56,74%	Hạ tầng khu công nghiệp
4	Công ty Cổ phần Tín Nghĩa Lào	Cộng hòa dân chủ ND Lào	100,00%	100,00%	Thương mại, trồng khai thác cà phê
5	Công ty Cổ phần Đầu tư Nhơn Trạch	Tỉnh Đồng Nai	51,76%	51,76%	Đầu tư, bất động sản
6	Công ty Cổ phần Đầu tư Tín Nghĩa Á Châu	Tỉnh Đồng Nai	51,00%	51,00%	Kinh doanh Bất động sản
7	Công ty Cổ phần KCN Tín Nghĩa - Phương Đông	Tỉnh Bà Rịa Vũng Tàu	80,00%	80,00%	Hạ tầng khu công nghiệp
8	Công ty CP Phát triển Doanh nghiệp nhỏ và vừa	Tỉnh Đồng Nai	59,07%	59,07%	Hạ tầng khu công nghiệp
9	Công ty Cổ phần Thương mại và Xây dựng Phước Tân <sup>(1)</sup>	Tỉnh Đồng Nai	62,70%	80,00%	Kinh doanh bất động sản

10	Công ty Cổ phần Dịch vụ Bảo vệ chuyên nghiệp Tín Nghĩa <sup>(2)</sup>	Tỉnh Đồng Nai	85,96%	100,00%	Dịch vụ bảo vệ
11	Công ty Cổ phần chế biến xuất nhập khẩu Nông Sản Đồng Nai	Tỉnh Đồng Nai	54,00%	54,00%	Chế biến xuất nhập khẩu
12	Công ty Cổ phần Tổng kho Xăng dầu Phú Hữu	Tỉnh Đồng Nai	93,31%	93,31%	Kho xăng dầu
13	Công ty Cổ phần Hiệp Phú	Thành phố Cần Thơ	99,21%	99,21%	Sản xuất thức ăn gia súc, gia cầm và thủy sản
14	Công ty CP ĐT KT XD Toàn Thịnh Phát <sup>(3)</sup>	Tỉnh Đồng Nai	51,70%	64,63%	Kinh doanh bất động sản

<sup>(1)</sup> Quyền biểu quyết tại ngày 30/06/2022 bao gồm quyền biểu quyết trực tiếp của Tổng Công ty là 40% và 40% quyền biểu quyết gián tiếp thông qua công ty con là Công ty Cổ phần Phát triển Khu Công nghiệp Tín Nghĩa.

<sup>(2)</sup> Quyền biểu quyết tại ngày 30/06/2022 bao gồm quyền biểu quyết trực tiếp của Tổng Công ty là 36% và 64% quyền biểu quyết gián tiếp thông qua 2 công ty con là Công ty Cổ phần Phát triển Khu Công nghiệp Tín Nghĩa và Công ty Cổ phần Logistic Tín Nghĩa - ICD Biên Hòa.

<sup>(3)</sup> Quyền biểu quyết tại ngày 30/06/2022 là quyền biểu quyết gián tiếp thông qua công ty con là Công ty Cổ phần Khu Công nghiệp Tín Nghĩa Phương Đông.

**Tổng Công ty có 09 Công ty liên kết được phản ánh trong Báo cáo tài chính hợp nhất theo phương pháp vốn chủ sở hữu tại thời điểm 30/06/2022 bao gồm:**

STT	Tên Công ty	Nơi thành lập	Tỷ lệ lợi ích	Tỷ lệ quyền biểu quyết	Hoạt động kinh doanh chính
1	Công ty Cổ phần Thống Nhất	Tỉnh Đồng Nai	29,52%	29,52%	Hạ tầng khu công nghiệp
2	Công ty Cổ phần Quản lý Dự án Tín Nghĩa	Tỉnh Đồng Nai	29,00%	29,00%	Dịch vụ tư vấn, thiết kế, QLDA
3	Công ty TNHH Tiếp vận Quốc tế ICD Biên Hòa <sup>(1)</sup>	Tỉnh Đồng Nai	46,62%	51,32%	Dịch vụ
4	Công ty CP Cảng Container Đồng Nai <sup>(1)</sup>	Tỉnh Đồng Nai	32,24%	35,49%	Dịch vụ cảng
5	Công ty Cổ phần Vận tải Xăng dầu Tín Nghĩa <sup>(2)</sup>	Tỉnh Đồng Nai	20,64%	35,00%	Kinh doanh xăng dầu
6	Công ty Cổ phần Dầu Nhờn STS <sup>(2)</sup>	Tỉnh Đồng Nai	16,31%	27,65%	Kinh doanh dầu nhờn
7	Công ty Cổ phần Thẩm Định Giá Đồng Nai <sup>(3)</sup>	Tỉnh Đồng Nai	18,90%	35,00%	Dịch vụ thẩm định giá
8	Công ty TNHH Thành phố Công nghiệp mới Nhơn Trạch <sup>(4)</sup>	Tỉnh Đồng Nai	10,35%	20,00%	Kinh doanh bất động sản
9	Công ty cổ phần Cà phê Olympic	Tỉnh Đồng Nai	14,59%	25,71%	Sản xuất và kinh doanh Cà phê



- (1) Quyền biểu quyết tại ngày 30/06/2022 của Tổng Công ty là quyền biểu quyết gián tiếp thông qua công ty con - Công ty Cổ phần Logistic Tín Nghĩa - ICD Biên Hòa.
- (2) Quyền biểu quyết tại ngày 30/06/2022 của Tổng Công ty là quyền biểu quyết gián tiếp thông qua công ty con - Công ty Cổ phần Xăng dầu Tín Nghĩa
- (3) Quyền biểu quyết tại ngày 30/06/2022 của Tổng Công ty là quyền biểu quyết gián tiếp thông qua công ty con - Công ty Cổ phần XNK Nông sản thực phẩm Đồng Nai
- (4) Quyền biểu quyết tại ngày 30/06/2022 của Tổng Công ty là quyền biểu quyết gián tiếp thông qua công ty con - Công ty Cổ phần Đầu tư Nhơn Trạch

## **2 . CHẾ ĐỘ VÀ CHÍNH SÁCH KẾ TOÁN ÁP DỤNG TẠI TỔNG CÔNG TY**

### **2.1 . Kỳ kế toán, đơn vị tiền tệ sử dụng trong kế toán**

Kỳ kế toán kỳ của Tổng Công ty bắt đầu từ ngày 01/01 và kết thúc vào ngày 31/12 hàng kỳ.  
Đơn vị tiền tệ sử dụng trong ghi chép kế toán là đồng Việt Nam (VND).

### **2.2 . Chuẩn mực và Chế độ kế toán áp dụng**

#### *Chế độ kế toán áp dụng*

Tổng Công ty áp dụng Chế độ Kế toán doanh nghiệp ban hành theo Thông tư số 200/2014/TT-BTC ngày 22/12/2014 của Bộ Tài chính, Thông tư số 53/2016/TT-BTC ngày 21/03/2016 của Bộ Tài chính về việc sửa đổi, bổ sung một số điều của Thông tư số 200/2014/TT-BTC và Thông tư số 202/2014/TT-BTC hướng dẫn Phương pháp lập và trình bày báo cáo tài chính hợp nhất.

#### *Tuyên bố về việc tuân thủ Chuẩn mực kế toán và Chế độ kế toán*

Tổng Công ty đã áp dụng các Chuẩn mực kế toán Việt Nam và các văn bản hướng dẫn Chuẩn mực do Nhà nước đã ban hành. Các Báo cáo tài chính được lập và trình bày theo đúng mọi quy định của từng Chuẩn mực, Thông tư hướng dẫn thực hiện Chuẩn mực và Chế độ kế toán doanh nghiệp hiện hành đang áp dụng.

### **2.3 . Cơ sở lập Báo cáo tài chính hợp nhất**

Báo cáo tài chính hợp nhất của Tổng Công ty được lập trên cơ sở hợp nhất Báo cáo tài chính riêng của Tổng Công ty và Báo cáo tài chính của các Công ty con do Tổng Công ty kiểm soát (các Công ty con) được lập cho năm tài chính 2017. Việc kiểm soát đạt được khi Tổng Công ty có khả năng kiểm soát các chính sách tài chính và hoạt động của các Tổng Công ty nhận đầu tư nhằm thu được lợi ích từ hoạt động của các Công ty này.

Báo cáo tài chính của các Công ty con được áp dụng các chính sách kế toán nhất quán với các chính sách kế toán của Tổng Công ty. Trong trường hợp cần thiết, Báo cáo tài chính của các công ty con được điều chỉnh để đảm bảo tính nhất quán trong các chính sách kế toán được áp dụng tại Tổng Công ty và các công ty con.

Kết quả hoạt động kinh doanh của các Công ty con được mua hoặc bán đi trong kỳ được trình bày trong Báo cáo tài chính hợp nhất từ ngày mua lại hoặc cho đến ngày bán khoản đầu tư ở công ty đó.

Các số dư, thu nhập và chi phí chủ yếu, kể cả các khoản lãi hay lỗ chưa thực hiện phát sinh từ các giao dịch nội bộ được loại trừ khi hợp nhất Báo cáo tài chính.

Các phương pháp kế toán khác khi lập Báo cáo tài chính hợp nhất

Lợi ích của cổ đông không kiểm soát

Lợi ích của các cổ đông không kiểm soát là phần lợi ích trong lãi, hoặc lỗ, và trong tài sản thuần của công ty con không được nắm giữ bởi Tổng Công ty.

### **2.4 . Công cụ tài chính**

#### *Ghi nhận ban đầu*

#### *Tài sản tài chính*

Tài sản tài chính của Tổng Công ty bao gồm tiền và các khoản tương đương tiền, các khoản phải thu khách hàng và phải thu khác, các khoản cho vay, các khoản đầu tư ngắn hạn và dài hạn. Tại thời điểm ghi nhận ban đầu, tài sản tài chính được xác định theo giá mua/chi phí phát hành cộng các chi phí phát sinh khác liên quan trực tiếp đến việc mua, phát hành tài sản tài chính đó.

Nợ phải trả tài chính



Nợ phải trả tài chính của Tổng Công ty bao gồm các khoản vay, các khoản phải trả người bán và phải trả khác, chi phí phải trả. Tại thời điểm ghi nhận lần đầu, các khoản nợ phải trả tài chính được xác định theo giá phát hành cộng các chi phí phát sinh liên quan trực tiếp đến việc phát hành nợ phải trả tài chính đó.

*Giá trị sau ghi nhận ban đầu*

Hiện tại chưa có các quy định cụ thể về đánh giá lại công cụ tài chính sau ghi nhận ban đầu.

## 2.5 . Chuyển đổi Báo cáo tài chính lập bằng ngoại tệ sang Đồng Việt Nam

Báo cáo tài chính lập bằng ngoại tệ được chuyển đổi sang Báo cáo tài chính lập bằng đồng Việt Nam theo các tỷ giá sau: tài sản và nợ phải trả theo tỷ giá cuối kỳ kế toán, vốn đầu tư của chủ sở hữu theo tỷ giá tại ngày góp vốn, Báo cáo kết quả hoạt động kinh doanh và Báo cáo lưu chuyển tiền tệ theo tỷ giá bình quân kỳ kế toán.

## 2.6 . Các nghiệp vụ bằng ngoại tệ

Các giao dịch bằng ngoại tệ trong kỳ kế toán được quy đổi ra đồng Việt Nam theo tỷ giá thực tế tại ngày giao dịch. Tỷ giá giao dịch thực tế này được xác định theo nguyên tắc sau:

- Khi mua bán ngoại tệ: là tỷ giá được quy định trong hợp đồng mua, bán ngoại tệ giữa Tổng Công ty và ngân hàng thương mại;
- Khi góp vốn hoặc nhận góp vốn: là tỷ giá mua ngoại tệ của ngân hàng nơi Tổng Công ty mở tài khoản để nhận vốn của nhà đầu tư tại ngày góp vốn;
- Khi ghi nhận nợ phải thu: là tỷ giá mua của ngân hàng thương mại nơi Tổng Công ty chỉ định khách hàng thanh toán tại thời điểm giao dịch phát sinh;
- Khi ghi nhận nợ phải trả: là tỷ giá bán của ngân hàng thương mại nơi Tổng Công ty dự kiến giao dịch tại thời điểm giao dịch phát sinh;
- Khi mua sắm tài sản hoặc chi phí thanh toán ngay bằng ngoại tệ: là tỷ giá mua của ngân hàng thương mại nơi Tổng Công ty thực hiện thanh toán.

Tỷ giá giao dịch thực tế khi đánh giá lại các khoản mục tiền tệ có gốc ngoại tệ tại thời điểm lập Báo cáo tài chính hợp nhất được xác định theo nguyên tắc:

- Đối với khoản mục phân loại là tài sản: áp dụng tỷ giá mua ngoại tệ của ngân hàng thương mại nơi Tổng Công ty thường xuyên có giao dịch;
- Đối với tiền gửi ngoại tệ: áp dụng tỷ giá mua của chính ngân hàng nơi Tổng Công ty mở tài khoản ngoại tệ;
- Đối với khoản mục phân loại là nợ phải trả: áp dụng tỷ giá bán ngoại tệ của ngân hàng thương mại nơi Tổng Công ty thường xuyên có giao dịch.

Tất cả các khoản chênh lệch tỷ giá thực tế phát sinh trong kỳ và chênh lệch do đánh giá lại số dư các khoản mục tiền tệ có gốc ngoại tệ cuối kỳ được hạch toán vào kết quả hoạt động kinh doanh của kỳ kế toán.

## 2.7 . Tiền và các khoản tương đương tiền

Tiền bao gồm tiền mặt tại quỹ, tiền gửi ngân hàng không kỳ hạn và tiền đang chuyển.

Các khoản tương đương tiền là các khoản đầu tư ngắn hạn có thời gian thu hồi không quá 03 tháng kể từ ngày đầu tư, có tính thanh khoản cao, có khả năng chuyển đổi dễ dàng thành các lượng tiền xác định và không có nhiều rủi ro trong chuyển đổi thành tiền.

## 2.8 . Các khoản đầu tư tài chính

*Chứng khoán kinh doanh* được ghi nhận ban đầu trên sổ kế toán theo giá gốc, bao gồm: Giá mua cộng các chi phí mua (nếu có) như chi phí môi giới, giao dịch, cung cấp thông tin, thuế, lệ phí và phí ngân hàng. Sau ghi nhận ban đầu, chứng khoán kinh doanh được xác định theo giá gốc trừ đi dự phòng giảm giá chứng khoán kinh doanh. Khi thanh lý hoặc nhượng bán, giá vốn của chứng khoán kinh doanh được xác định theo phương pháp bình quân gia quyền.

*Các khoản đầu tư nắm giữ đến ngày đáo hạn* bao gồm: Các khoản tiền gửi ngân hàng có kỳ hạn được nắm giữ đến ngày đáo hạn với mục đích thu lãi hàng kỳ và các khoản đầu tư nắm giữ đến ngày đáo hạn khác.



Các khoản đầu tư vào các công ty con, công ty liên doanh liên kết mua trong kỳ được bên mua xác định ngày mua, giá phí khoản đầu tư và thực hiện thủ tục kế toán theo đúng quy định của Chuẩn mực kế toán “Hợp nhất kinh doanh” và “Đầu tư vào công ty liên doanh liên kết”. Trong Báo cáo tài chính hợp nhất các khoản đầu tư vào công ty liên kết được kế toán theo phương pháp vốn chủ sở hữu

*Các khoản đầu tư vào công cụ vốn của đơn vị khác* bao gồm: các khoản đầu tư vào công cụ vốn của đơn vị khác không có quyền kiểm soát, đồng kiểm soát hoặc có ảnh hưởng đáng kể đối với bên được đầu tư. Giá trị ghi sổ ban đầu của các khoản đầu tư này được xác định theo giá gốc. Sau ghi nhận ban đầu, giá trị của các khoản đầu tư này được xác định theo giá gốc trừ đi dự phòng giảm giá khoản đầu tư.

Dự phòng giảm giá các khoản đầu tư được lập vào thời điểm cuối kỳ cụ thể như sau:

- Đối với các khoản đầu tư chứng khoán kinh doanh: căn cứ trích lập dự phòng là số chênh lệch giữa giá gốc của các khoản đầu tư được hạch toán trên sổ kế toán lớn hơn giá trị thị trường của chúng tại thời điểm lập dự phòng.
- Đối với khoản đầu tư nắm giữ lâu dài (không phân loại là chứng khoán kinh doanh) và không có ảnh hưởng đáng kể đối với bên được đầu tư: nếu khoản đầu tư vào cổ phiếu niêm yết hoặc giá trị hợp lý của khoản đầu tư được xác định tin cậy thì việc lập dự phòng dựa trên giá trị thị trường của cổ phiếu; nếu khoản đầu tư không xác định được giá trị hợp lý tại thời điểm báo cáo thì việc lập dự phòng căn cứ vào báo cáo tài chính tại thời điểm trích lập dự phòng của bên được đầu tư.
- Đối với các khoản đầu tư nắm giữ đến ngày đáo hạn: căn cứ khả năng thu hồi để lập dự phòng phải thu khó đòi theo quy định của pháp luật.

## 2.9 . Các khoản nợ phải thu

Các khoản phải thu được theo dõi chi tiết theo kỳ hạn phải thu, đối tượng phải thu, loại nguyên tệ phải thu, và các yếu tố khác theo nhu cầu quản lý của Tổng Công ty.

Dự phòng nợ phải thu khó đòi được trích lập cho các khoản: nợ phải thu quá hạn thanh toán ghi trong hợp đồng kinh tế, các khế ước vay nợ, cam kết hợp đồng hoặc cam kết nợ và nợ phải thu chưa đến hạn thanh toán nhưng khó có khả năng thu hồi. Trong đó, việc trích lập dự phòng nợ phải thu quá hạn thanh toán được căn cứ vào thời gian trả nợ gốc theo hợp đồng mua bán ban đầu, không tính đến việc gia hạn nợ giữa các bên và nợ phải thu chưa đến hạn thanh toán nhưng khách nợ đã lâm vào tình trạng phá sản hoặc đang làm thủ tục giải thể, mất tích, bỏ trốn.

## 2.10 . Hàng tồn kho

Hàng tồn kho được ghi nhận ban đầu theo giá gốc bao gồm: chi phí mua, chi phí chế biến và các chi phí liên quan trực tiếp khác phát sinh để có được hàng tồn kho ở địa điểm và trạng thái tại thời điểm ghi nhận ban đầu. Sau ghi nhận ban đầu, tại thời điểm lập Báo cáo tài chính nếu giá trị thuần có thể thực hiện được của hàng tồn kho thấp hơn giá gốc thì hàng tồn kho được ghi nhận theo giá trị thuần có thể thực hiện được.

Giá trị hàng tồn kho được xác định theo phương pháp bình quân gia quyền

Hàng tồn kho được hạch toán theo phương pháp kê khai thường xuyên.

Phương pháp xác định giá trị sản phẩm dở dang cuối năm:

- Đối với hoạt động xây lắp: Chi phí sản xuất kinh doanh dở dang được tập hợp theo từng công trình chưa hoàn thành hoặc chưa ghi nhận doanh thu, tương ứng với khối lượng công việc còn dở dang cuối năm.
- Đối với hoạt động sản xuất: Chi phí sản xuất kinh doanh dở dang được tập hợp theo chi phí phát sinh thực tế cho từng loại sản phẩm chưa hoàn thành.

Dự phòng giảm giá hàng tồn kho được lập vào thời điểm cuối năm căn cứ theo số chênh lệch giữa giá gốc của hàng tồn kho lớn hơn giá trị thuần có thể thực hiện được.

## 2.11 . Tài sản cố định

Tài sản cố định hữu hình, tài sản cố định vô hình được ghi nhận ban đầu theo giá gốc. Trong quá trình sử dụng, tài sản cố định hữu hình, tài sản cố định vô hình được ghi nhận theo nguyên giá, hao mòn lũy kế và giá trị còn lại.



Tài sản cố định thuê tài chính được ghi nhận nguyên giá theo giá trị hợp lý hoặc giá trị hiện tại của khoản thanh toán tiền thuê tối thiểu (trường hợp giá trị hợp lý cao hơn giá trị hiện tại của khoản thanh toán tiền thuê tối thiểu) cộng với các chi phí trực tiếp phát sinh ban đầu liên quan đến hoạt động thuê tài chính (không bao gồm thuế GTGT). Trong quá trình sử dụng, tài sản cố định thuê tài chính được ghi nhận theo nguyên giá, hao mòn lũy kế và giá trị còn lại. Khấu hao của tài sản cố định thuê tài chính được trích căn cứ theo thời gian thuê theo hợp đồng và tính vào chi phí sản xuất, kinh doanh, đảm bảo thu hồi đủ vốn.

Khấu hao tài sản cố định được trích theo phương pháp đường thẳng với thời gian khấu hao được ước tính như sau:

- Nhà cửa, vật kiến trúc	06 - 25 năm
- Máy móc, thiết bị	06 - 12 năm
- Phương tiện vận tải	06 - 10 năm
- Thiết bị dụng cụ quản lý	03 - 08 năm
- Tài sản cố định khác	03 - 08 năm
- Vườn cây lâu năm	06 - 15 năm
- Quyền sử dụng đất có thời hạn	Theo thời hạn quyền sử dụng đất
- Quyền sử dụng đất không thời hạn	Không trích khấu hao
- Phần mềm quản lý	03 - 08 năm

Bất động sản đầu tư được ghi nhận ban đầu theo giá gốc.

Đối với bất động sản đầu tư cho thuê hoạt động được ghi nhận theo nguyên giá, hao mòn lũy kế và giá trị còn lại. Trong đó khấu hao được trích theo phương pháp đường thẳng với thời gian khấu hao được ước tính như sau:

- Nhà cửa, vật kiến trúc	8 - 50 năm
- Cơ sở hạ tầng khu công nghiệp	10 - 45 năm

## **2.12 . Hợp đồng hợp tác kinh doanh (BCC)**

Hợp đồng hợp tác kinh doanh (BCC) là thỏa thuận bằng hợp đồng của hai hoặc nhiều bên để cùng thực hiện hoạt động kinh tế nhưng không hình thành pháp nhân độc lập. Hoạt động này có thể được đồng kiểm soát bởi các bên góp vốn theo thỏa thuận liên doanh hoặc kiểm soát bởi một trong số các bên tham gia.

## **2.13 . Chi phí trả trước**

Các chi phí đã phát sinh liên quan đến kết quả hoạt động sản xuất kinh doanh của nhiều kỳ kế toán được hạch toán vào chi phí trả trước để phân bổ dần vào kết quả hoạt động kinh doanh trong các kỳ kế toán sau.

Việc tính và phân bổ chi phí trả trước dài hạn vào chi phí sản xuất kinh doanh từng kỳ kế toán được căn cứ vào tính chất, mức độ từng loại chi phí để lựa chọn phương pháp và tiêu thức phân bổ hợp lý. Chi phí trả trước được phân bổ dần vào chi phí sản xuất kinh doanh theo phương pháp đường thẳng.

Lợi thế kinh doanh phát sinh khi cổ phần hóa doanh nghiệp Nhà nước được phân bổ dần tối đa không quá 10 năm theo hướng dẫn tại Thông tư số 138/2012/TT-BTC ngày 20/08/2012 về hướng dẫn phân bổ giá trị lợi thế kinh doanh đối với Công ty Cổ phần được chuyển đổi từ Công ty Nhà Nước.

## **2.14 . Các khoản nợ phải trả**

Các khoản nợ phải trả được theo dõi theo kỳ hạn phải trả, đối tượng phải trả, loại nguyên tệ phải trả và các yếu tố khác theo nhu cầu quản lý của Tổng Công ty.

## **2.15 . Vay và nợ phải trả thuê tài chính**

Giá trị khoản nợ phải trả thuê tài chính là tổng số tiền phải trả được tính bằng giá trị hiện tại của khoản thanh toán tiền thuê tối thiểu hoặc giá trị hợp lý của tài sản thuê.

Các khoản vay và nợ phải trả thuê tài chính được theo dõi theo từng đối tượng cho vay, từng khế ước vay nợ và kỳ hạn phải trả của các khoản vay, nợ thuê tài chính. Trường hợp vay, nợ bằng ngoại tệ thì thực hiện theo dõi chi tiết theo

## **2.16 . Chi phí đi vay**



Chi phí đi vay được ghi nhận vào chi phí sản xuất, kinh doanh trong năm khi phát sinh, trừ chi phí đi vay liên quan trực tiếp đến việc đầu tư xây dựng hoặc sản xuất tài sản dở dang được tính vào giá trị của tài sản đó (được vốn hoá) khi có đủ các điều kiện quy định trong Chuẩn mực Kế toán Việt Nam số 16 “Chi phí đi vay”. Ngoài ra, đối với khoản vay riêng phục vụ việc xây dựng tài sản cố định, bất động sản đầu tư, lãi vay được vốn hóa kể cả khi thời gian xây dựng dưới 12 tháng.

#### **2.17 . Chi phí phải trả**

Các khoản phải trả cho hàng hóa dịch vụ đã nhận được từ người bán hoặc đã được cung cấp cho người mua trong kỳ báo cáo nhưng thực tế chưa chi trả được ghi nhận vào chi phí sản xuất, kinh doanh của kỳ báo cáo.

Việc ghi nhận các khoản chi phí phải trả vào chi phí sản xuất, kinh doanh trong năm được thực hiện theo nguyên tắc phù hợp giữa doanh thu và chi phí phát sinh trong năm. Các khoản chi phí phải trả sẽ được quyết toán với số chi phí thực tế phát sinh. Số chênh lệch giữa số trích trước và chi phí thực tế được hoàn nhập.

#### **2.18 . Các khoản dự phòng phải trả**

Các khoản dự phòng phải trả chỉ được ghi nhận khi thỏa mãn các điều kiện sau:

- Tổng Công ty có nghĩa vụ nợ hiện tại (nghĩa vụ pháp lý hoặc nghĩa vụ liên đới) do kết quả từ một sự kiện đã xảy ra;
- Sự giám sát về những lợi ích kinh tế có thể xảy ra dẫn đến việc yêu cầu phải thanh toán nghĩa vụ nợ;
- Đưa ra được một ước tính đáng tin cậy về giá trị của nghĩa vụ nợ đó.

Giá trị được ghi nhận của một khoản dự phòng phải trả là giá trị được ước tính hợp lý nhất về khoản tiền sẽ phải chi để thanh toán nghĩa vụ nợ hiện tại tại ngày kết thúc năm tài chính.

Chỉ những khoản chi phí liên quan đến khoản dự phòng phải trả đã lập ban đầu mới được bù đắp bằng khoản dự phòng phải trả đó.

Dự phòng phải trả được ghi nhận vào chi phí sản xuất kinh doanh của năm tài chính. Khoản chênh lệch giữa số dự phòng phải trả đã lập ở kỳ báo cáo trước chưa sử dụng hết lớn hơn số dự phòng phải trả lập ở kỳ báo cáo được hoàn nhập ghi giảm chi phí sản xuất, kinh doanh trong năm, trừ khoản chênh lệch lớn hơn của khoản dự phòng phải trả về bảo hành công trình xây lắp được hoàn nhập vào thu nhập khác trong năm tài chính.

#### **2.19 . Doanh thu chưa thực hiện**

Doanh thu chưa thực hiện gồm doanh thu nhận trước như: số tiền của khách hàng đã trả trước cho một hoặc nhiều kỳ kế toán về cho thuê tài sản.

Doanh thu chưa thực hiện được kết chuyển vào Doanh thu bán hàng và cung cấp dịch vụ theo số tiền được xác định phù hợp với từng kỳ kế toán.

#### **2.20 . Vốn chủ sở hữu**

Vốn đầu tư của chủ sở hữu được ghi nhận theo số vốn thực góp của chủ sở hữu.

Thặng dư vốn cổ phần phản ánh chênh lệch giữa mệnh giá, chi phí trực tiếp liên quan đến việc phát hành cổ phiếu và giá phát hành cổ phiếu (kể cả các trường hợp tái phát hành cổ phiếu quỹ) và có thể là thặng dư dương (nếu giá phát hành cao hơn mệnh giá và chi phí trực tiếp liên quan đến việc phát hành cổ phiếu) hoặc thặng dư âm (nếu giá phát hành thấp hơn mệnh giá và chi phí trực tiếp liên quan đến việc phát hành cổ phiếu).

Vốn khác thuộc Vốn chủ sở hữu phản ánh số vốn kinh doanh được hình thành do bổ sung từ kết quả hoạt động kinh doanh hoặc do được tặng, biếu, tài trợ, đánh giá lại tài sản (nếu được phép ghi tăng, giảm Vốn đầu tư của chủ sở hữu).

Lợi nhuận sau thuế chưa phân phối phản ánh kết quả kinh doanh (lãi, lỗ) sau thuế thu nhập doanh nghiệp và tình hình phân chia lợi nhuận hoặc xử lý lỗ của Tổng Công ty. Việc phân phối lợi nhuận được thực hiện khi Tổng Công ty có lợi nhuận sau thuế chưa phân phối không vượt quá mức lợi nhuận sau thuế chưa phân phối trên Báo cáo tài chính hợp nhất sau khi đã loại trừ ảnh hưởng của các khoản lãi do ghi nhận từ giao dịch mua giá rẻ. Trường hợp trả cổ tức, lợi nhuận cho chủ sở hữu quá mức số lợi nhuận sau thuế chưa phân phối được ghi nhận như trường hợp giảm vốn góp. Lợi nhuận sau thuế chưa phân phối có thể được chia cho các nhà đầu tư dựa trên tỷ lệ góp vốn sau khi được Đại hội đồng cổ đông và sau khi đã trích lập các quỹ theo Điều lệ Tổng Công ty và các quy định của pháp luật Việt Nam.

Cổ tức phải trả cho các cổ đông được ghi nhận là khoản phải trả trên Bảng Cân đối kế toán của Công ty sau khi có thông báo chia cổ tức của Hội đồng Quản trị Công ty.



## 2.21 . Doanh thu

### *Doanh thu bán hàng*

Doanh thu bán hàng được ghi nhận khi đồng thời thỏa mãn các điều kiện sau:

- Phần lớn rủi ro và lợi ích gắn liền với quyền sở hữu sản phẩm hoặc hàng hóa đã được chuyển giao cho người mua;
- Tổng Công ty không còn nắm giữ quyền quản lý hàng hóa như người sở hữu hàng hóa hoặc quyền kiểm soát hàng
- Doanh thu được xác định tương đối chắc chắn;
- Tổng Công ty đã thu được hoặc sẽ thu được lợi ích kinh tế từ giao dịch bán hàng;
- Xác định được chi phí liên quan đến giao dịch bán hàng.

### *Doanh thu cung cấp dịch vụ*

Doanh thu cung cấp dịch vụ được ghi nhận khi đồng thời thỏa mãn các điều kiện sau:

- Doanh thu được xác định tương đối chắc chắn;
- Có khả năng thu được lợi ích kinh tế từ giao dịch cung cấp dịch vụ đó;
- Xác định được phần công việc đã hoàn thành vào ngày lập Bảng cân đối kế toán;
- Xác định được chi phí phát sinh cho giao dịch và chi phí để hoàn thành giao dịch cung cấp dịch vụ đó.

Phần công việc cung cấp dịch vụ đã hoàn thành được xác định theo phương pháp đánh giá công việc hoàn thành.

### *Doanh thu bán bất động sản*

Doanh thu bán bất động sản được ghi nhận khi đồng thời thỏa mãn các điều kiện sau:

- Bất động sản đã hoàn thành toàn bộ và bàn giao cho người mua, Tổng Công ty đã chuyển giao rủi ro và lợi ích gắn liền với quyền sở hữu bất động sản cho người mua;
- Tổng Công ty không còn nắm giữ quyền quản lý bất động sản như người sở hữu bất động sản hoặc quyền kiểm soát bất động sản;
- Doanh thu được xác định tương đối chắc chắn;
- Tổng Công ty đã thu được hoặc sẽ thu được lợi ích kinh tế từ giao dịch bán bất động sản;
- Xác định được chi phí liên quan đến giao dịch bán Bất động sản.

Đối với bất động sản phân lô bán nền đã chuyển giao nền đất cho khách hàng, Tổng Công ty được ghi nhận doanh thu với phần nền đất đã bán khi thỏa mãn đồng thời các điều kiện sau:

- Chuyển giao rủi ro và lợi ích gắn liền với quyền sử dụng đất cho người mua;
- Doanh thu được xác định tương đối chắc chắn;
- Xác định được chi phí liên quan đến giao dịch bán nền đất;
- Tổng Công ty đã thu hoặc chắc chắn thu được lợi ích kinh tế từ giao dịch bán nền đất.

### *Doanh thu hợp đồng xây dựng*

Trường hợp hợp đồng xây dựng quy định nhà thầu được thanh toán theo giá trị khối lượng thực hiện, khi kết quả thực hiện hợp đồng xây dựng được xác định một cách đáng tin cậy và được khách hàng xác nhận, thì doanh thu, chi phí liên quan đến hợp đồng được ghi nhận tương ứng với phần công việc đã hoàn thành được khách hàng xác nhận trong năm

### *Doanh thu hoạt động tài chính*

Doanh thu phát sinh từ tiền lãi, cổ tức, lợi nhuận được chia và các khoản doanh thu hoạt động tài chính khác được ghi nhận khi thỏa mãn đồng thời hai (2) điều kiện sau:

- Có khả năng thu được lợi ích kinh tế từ giao dịch đó;
- Doanh thu được xác định tương đối chắc chắn.

Cổ tức, lợi nhuận được chia được ghi nhận khi Tổng Công ty được quyền nhận cổ tức hoặc được quyền nhận lợi nhuận từ việc góp vốn.

## 2.22 . Các khoản giảm trừ doanh thu

Các khoản giảm trừ doanh thu bán hàng, cung cấp dịch vụ phát sinh trong năm gồm: Chiết khấu thương mại, giảm giá hàng bán và hàng bán bị trả lại.



Các khoản chiết khấu thương mại, giảm giá hàng bán, hàng bán bị trả lại phát sinh cùng năm tiêu thụ sản phẩm, hàng hóa dịch vụ được điều chỉnh giảm doanh thu của năm phát sinh. Trường hợp sản phẩm, hàng hóa, dịch vụ đã tiêu thụ từ các năm trước, đến năm sau mới phát sinh các khoản giảm trừ doanh thu thì được ghi giảm doanh thu theo nguyên tắc: nếu phát sinh trước thời điểm phát hành Báo cáo tài chính thì ghi giảm doanh thu trên Báo cáo tài chính của năm lập báo cáo (năm trước), và nếu phát sinh sau thời điểm phát hành Báo cáo tài chính thì ghi giảm doanh thu của năm phát sinh (năm

### **2.23 . Giá vốn hàng bán**

Giá vốn hàng bán trong năm được ghi nhận phù hợp với doanh thu phát sinh trong năm và đảm bảo tuân thủ nguyên tắc Việc trích trước chi phí để tạm tính giá vốn bất động sản nếu có đảm bảo các nguyên tắc sau:

- Chi trích trước đối với các khoản chi phí đã có trong dự toán đầu tư, xây dựng nhưng chưa có đủ hồ sơ, tài liệu để nghiệm thu khối lượng;
- Chi trích trước chi phí để tạm tính giá vốn hàng bán cho phần bất động sản đã hoàn thành bán trong năm và đủ điều kiện ghi nhận doanh thu;
- Số chi phí trích trước và chi phí thực tế được ghi nhận vào giá vốn hàng bán phải đảm bảo tương ứng với định mức giá vốn tính theo tổng chi phí dự toán của phần hàng hóa bất động sản đã bán (được xác định theo diện tích).

### **2.24 . Chi phí tài chính**

Các khoản chi phí được ghi nhận vào chi phí tài chính gồm:

- Chi phí hoặc các khoản lỗ liên quan đến các hoạt động đầu tư tài chính;
- Chi phí đi vay vốn;
- Các khoản lỗ do thanh lý, chuyển nhượng chứng khoán ngắn hạn, chi phí giao dịch bán chứng khoán;
- Dự phòng giảm giá chứng khoán kinh doanh, dự phòng tổn thất đầu tư vào đơn vị khác, khoản lỗ phát sinh khi bán ngoại tệ, lỗ tỷ giá hối đoái...

Các khoản trên được ghi nhận theo tổng số phát sinh trong năm, không bù trừ với doanh thu hoạt động tài chính.

### **2.25 . Thuế thu nhập doanh nghiệp**

a) Tài sản thuế thu nhập hoãn lại và Thuế thu nhập hoãn lại phải trả

Tài sản thuế thu nhập hoãn lại được xác định dựa trên tổng chênh lệch tạm thời được khấu trừ và giá trị được khấu trừ chuyển sang năm sau của các khoản lỗ tính thuế và ưu đãi thuế chưa sử dụng. Thuế thu nhập hoãn lại phải trả được xác định dựa trên các khoản chênh lệch tạm thời chịu thuế.

Tài sản thuế TNDN hoãn lại và Thuế thu nhập hoãn lại phải trả được xác định theo thuế suất thuế TNDN hiện hành, dựa trên các mức thuế suất và luật thuế có hiệu lực vào ngày kết thúc năm tài chính.

Tài sản thuế thu nhập hoãn lại và thuế thu nhập hoãn lại phải trả được bù trừ khi lập Bảng cân đối kế toán.

b) Chi phí thuế TNDN hiện hành và Chi phí thuế TNDN hoãn lại

Chi phí thuế TNDN hiện hành được xác định trên cơ sở thu nhập chịu thuế trong kỳ và thuế suất thuế TNDN trong kỳ kế toán hiện hành.

Chi phí thuế TNDN hoãn lại được xác định trên cơ sở số chênh lệch tạm thời được khấu trừ, số chênh lệch tạm thời chịu thuế và thuế suất thuế TNDN.

Không bù trừ chi phí thuế TNDN hiện hành với chi phí thuế TNDN hoãn lại.

### **2.26 . Các bên liên quan**

Các bên được coi là liên quan nếu bên đó có khả năng kiểm soát hoặc có ảnh hưởng đáng kể đối với bên kia trong việc ra quyết định về các chính sách tài chính và hoạt động. Các bên liên quan của Tổng Công ty bao gồm:

- Các doanh nghiệp trực tiếp hay gián tiếp qua một hoặc nhiều trung gian có quyền kiểm soát Tổng Công ty hoặc chịu sự kiểm soát của Tổng Công ty, hoặc cùng chung sự kiểm soát với Tổng Công ty, bao gồm cả Công ty mẹ, Công ty con và Công ty liên kết;
- Các cá nhân trực tiếp hoặc gián tiếp nắm quyền biểu quyết của Tổng Công ty mà có ảnh hưởng đáng kể đối với Tổng Công ty, những nhân sự quản lý chủ chốt của Tổng Công ty, những thành viên mật thiết trong gia đình của các cá nhân này;



- Các doanh nghiệp do các cá nhân nêu trên nắm trực tiếp hoặc gián tiếp Phần quan trọng quyền biểu quyết hoặc có ảnh hưởng đáng kể tới các doanh nghiệp này.

Trong việc xem xét từng mối quan hệ của các bên liên quan để phục vụ cho việc lập và trình bày Báo cáo tài chính hợp nhất, Tổng Công ty chú ý tới bản chất của mối quan hệ hơn là hình thức pháp lý của các quan hệ đó.



**3 . TIỀN VÀ CÁC KHOẢN TƯƠNG ĐƯƠNG TIỀN**

	<u>30/06/2022</u>	<u>01/01/2022</u>
	VND	VND
Tiền mặt	7.364.245.512	4.730.987.884
Tiền gửi ngân hàng không kỳ hạn	1.082.090.245.686	276.347.296.380
Tiền đang chuyển	6.408.000.000	2.164.000.000
Các khoản tương đương tiền	488.696.974.200	730.220.000.000
	<u><b>1.584.559.465.398</b></u>	<u><b>1.013.462.284.264</b></u>



**4 . CÁC KHOẢN ĐẦU TƯ TÀI CHÍNH**

**a) Đầu tư nắm giữ đến ngày đáo hạn**

	30/06/2022		01/01/2022	
	Giá gốc	Giá trị ghi sổ	Giá gốc	Giá trị ghi sổ
	VND	VND	VND	VND
<b>Đầu tư ngắn hạn</b>	<b>342.848.879.443</b>	<b>342.848.879.443</b>	<b>317.686.344.798</b>	<b>317.686.344.798</b>
- Tiền gửi có kỳ hạn (*)	342.848.879.443	342.848.879.443	317.686.344.798	317.686.344.798
<b>Đầu tư dài hạn</b>	-	-	-	-
- Trái phiếu	-	-	-	-
	<b>342.848.879.443</b>	<b>342.848.879.443</b>	<b>317.686.344.798</b>	<b>317.686.344.798</b>

**b) Chứng khoán kinh doanh**

	30/06/2022			01/01/2022		
	Giá gốc	Giá trị hợp lý	Dự phòng	Giá gốc	Giá trị hợp lý	Dự phòng
	VND	VND	VND	VND	VND	VND
- Công ty cổ phần cấp nước Nhơn Trạch (NTW)	6.616.661.800	6.693.137.500	-	6.616.661.800	7.305.081.500	-
- Công ty Cổ phần Chế biến gỗ Tân Mai (TMW)	-	-	-	-	-	-
- Công ty Cổ phần ICD Tân Cảng - Long Bình (ILB)	-	-	-	-	-	-
- Ngân hàng TMCP Hàng Hải Việt Nam (MSB)	-	-	-	-	-	-
- Khác	6.000.000.000	6.000.000.000	-	6.000.000.000	6.000.000.000	-
	<b>12.616.661.800</b>	<b>12.693.137.500</b>	-	<b>12.616.661.800</b>	<b>13.305.081.500</b>	-

Giá trị hợp lý của cổ phiếu được xác định theo giá đóng cửa tại ngày 30/06/2022 của Sở giao dịch chứng khoán Hà Nội và Sở giao dịch chứng khoán Thành Phố Hồ Chí Minh.



c) Đầu tư vào đơn vị khác

	30/06/2022		01/01/2022	
	Giá trị khoản đầu tư VND	Dự phòng VND	Giá trị khoản đầu tư VND	Dự phòng VND
- Công ty Cổ phần Khu công nghiệp Long Khánh	23.232.800.000	-	23.232.800.000	-
- Công ty TNHH Thương mại Kỹ thuật và Đầu tư	2.093.175.000	(1.489.653.282)	2.093.175.000	(1.489.653.282)
- Công ty Cổ phần Đầu tư Long Đức	61.526.695.803	-	61.526.695.803	-
- Trang trại nuôi bò Kobe Việt Nam	5.000.000.000	-	5.000.000.000	-
- Công ty Cổ phần May Tiến Phát	39.780.000.000	-	39.780.000.000	-
	<b>131.632.670.803</b>	<b>(1.489.653.282)</b>	<b>131.632.670.803</b>	<b>(1.489.653.282)</b>

Tổng Công ty chưa xác định giá trị hợp lý của các khoản đầu tư tài chính này do Chuẩn mực Kế toán Việt Nam, Chế độ Kế toán doanh nghiệp Việt Nam chưa có hướng dẫn cụ thể về việc xác định giá trị hợp lý.



**d) Đầu tư vào công ty liên doanh, liên kết**

	30/6/2022				01/1/2022			
	Địa chỉ	Tỷ lệ lợi ích	Tỷ lệ quyền biểu quyết	Giá trị ghi sổ theo phương pháp Vốn chủ sở hữu	Địa chỉ	Tỷ lệ lợi ích	Tỷ lệ quyền biểu quyết	Giá trị ghi sổ theo phương pháp Vốn chủ sở hữu
	VND				VND			
- Công ty Cổ phần Thống Nhất	Tỉnh Đồng Nai	29,52%	29,52%	71.582.766.307	Tỉnh Đồng Nai	29,52%	29,52%	66.831.337.069
- Công ty Cổ phần Quản lý Dự án Tín Nghĩa	Tỉnh Đồng Nai	29,00%	29,00%	1.551.404.588	Tỉnh Đồng Nai	29,00%	29,00%	1.380.847.838
- Công ty TNHH Tiếp vận Quốc tế ICD Biên Hòa	Tỉnh Đồng Nai	46,62%	51,32%	1.024.144	Tỉnh Đồng Nai	46,62%	51,32%	1.024.144
- Công ty Cổ phần Cảng Container Đồng Nai	Tỉnh Đồng Nai	32,24%	35,49%	40.667.541.351	Tỉnh Đồng Nai	32,24%	35,49%	39.582.996.378
- Công ty Cổ phần Vận tải Xăng dầu Tín Nghĩa	Tỉnh Đồng Nai	20,64%	35,00%	5.988.883.819	Tỉnh Đồng Nai	20,64%	35,00%	5.859.821.015
- Công ty CP Dầu Nhon STS	Tỉnh Đồng Nai	16,31%	27,65%	10.090.533.901	Tỉnh Đồng Nai	16,31%	27,65%	10.090.533.901
- Công ty Cổ phần Thẩm định giá Đồng Nai	Tỉnh Đồng Nai	18,90%	35,00%	3.330.685.323	Tỉnh Đồng Nai	18,90%	35,00%	3.385.523.086
- Công ty TNHH Thành Phố Công nghiệp mới Nhơn Trạch	Tỉnh Đồng Nai	10,35%	20,00%	52.159.153.712	Tỉnh Đồng Nai	10,35%	20,00%	56.565.586.410
- Công ty Cổ phần Cà Phê Olympic	Tỉnh Đồng Nai	14,59%	25,71%	21.600.213.439	Tỉnh Đồng Nai	17,85%	31,45%	16.210.425.567
				<b>206.972.206.584</b>				<b>199.908.095.408</b>



**5 . PHẢI THU CỦA KHÁCH HÀNG NGẮN HẠN**

	30/06/2022	01/01/2022
	VND	VND
<b>Phải thu của khách hàng chi tiết theo khách hàng có số dư lớn</b>		
- Công ty Cổ phần Hiệp Quang Agro	44.665.787.996	44.965.787.996
- Cty CP TMDV IP Việt Nam	9.028.399.565	10.816.210.848
- Cty TNHH DVXD Địa Ốc Phúc Lộc Thịnh	66.771.629.185	
- Bernhard Rothfos GMBH	-	122.862.776
- Cty CP ĐTPT Nam Đông Sài Gòn	39.420.713.200	-
- Cty CP Cà phê Olympic	131.652.697.649	131.967.198.811
- Phải thu khách hàng khác	442.326.010.571	330.526.632.423
	<b>733.865.238.166</b>	<b>518.398.692.854</b>

**6 . TRẢ TRƯỚC CHO NGƯỜI BÁN NGẮN HẠN**

	30/06/2022	01/01/2022
	VND	VND
- Cty TNHH MTV cà phê Hiến Thu	10.852.172.000	-
- Tổng Cty CP xây dựng công nghiệp Việt Nam	8.845.000.000	17.690.000.000
- Các đối tượng khác	43.145.473.140	34.569.182.089
	<b>62.842.645.140</b>	<b>52.259.182.089</b>

**7 . PHẢI THU VỀ CHO VAY**

	30/06/2022	01/01/2022
	VND	VND
<b>a) Ngắn hạn</b>		
- Công ty Cổ phần Địa ốc Đại Á	13.500.000.000	13.500.000.000
- Cty CP Cà phê Olympic	153.800.000.000	168.800.000.000
- Đối tượng khác	100.828.758.461	111.428.758.461
	<b>268.128.758.461</b>	<b>293.728.758.461</b>
<b>b) Dài hạn</b>		
- Đối tượng khác	-	-
	-	-

## 8 . PHẢI THU KHÁC

	30/06/2022	01/01/2022
	VND	VND
<b>a) Ngắn hạn</b>		
- Phải thu tạm ứng	48.657.445.957	42.340.762.938
- Công ty TNHH Thương mại Dịch vụ Xuất nhập khẩu Long Khang	27.985.408.184	27.985.408.184
- Công ty TNHH Logistics An Thịnh	55.000.000.000	70.000.000.000
- Phạm Quang Hàng	60.000.000.000	90.000.000.000
- Phải thu khác	120.173.078.679	115.069.187.924
	<b>311.815.932.820</b>	<b>345.395.359.046</b>
<b>b) Dài hạn</b>		
- Ký cược, ký quỹ	44.311.827.178	50.472.587.700
- Phải thu khác	9.870.716.000	4.129.466.480
	<b>54.182.543.178</b>	<b>54.602.054.180</b>

## 9 . DỰ PHÒNG PHẢI THU KHÓ ĐÒI

	30/06/2022	01/01/2022
	VND	VND
- Công ty TNHH Thương mại Dịch vụ Xuất nhập khẩu Long Khang	(27.985.408.184)	(27.985.408.184)
- Công ty Cổ phần Hiệp Quang Agro	(44.965.787.996)	(44.965.787.996)
- Công ty Cổ phần Cà phê Olympic	(163.321.026.095)	(120.667.406.395)
- Khách hàng khác	(54.358.191.455)	(47.997.680.931)
	<b>(290.630.413.730)</b>	<b>(241.616.283.506)</b>

## 10 . TÀI SẢN THIỂU CHỜ XỬ LÝ

	30/06/2022	01/01/2022
	VND	VND
Hàng tồn kho	110.531.543	64.747.127
	<b>110.531.543</b>	<b>64.747.127</b>



**11 . HÀNG TỒN KHO**

	30/06/2022		01/01/2022	
	Giá gốc	Dự phòng	Giá gốc	Dự phòng
	VND	VND	VND	VND
Nguyên liệu, vật liệu	40.309.205.270	-	48.145.347.400	-
Công cụ, dụng cụ	2.569.153.368	-	2.559.446.286	-
Chi phí sản xuất kinh doanh dở dang	70.348.795.920	-	88.980.703.936	-
Thành phẩm	16.354.375.203	-	22.231.315.645	-
Hàng hoá	332.048.708.445	-	360.212.494.225	-
Hàng gửi đi bán	2.781.830.036	-	2.984.684.861	-
Dự phòng giảm giá hàng tồn kho	-	(349.314.848)	-	(3.479.116.480)
	<b>464.412.068.242</b>	<b>(349.314.848)</b>	<b>525.113.992.353</b>	<b>(3.479.116.480)</b>

**12a . TÀI SẢN DỒ DANG DÀI HẠN**

	30/06/2022		01/01/2022	
	Giá gốc	Giá trị có thể thu hồi	Giá gốc	Giá trị có thể thu hồi
	VND	VND	VND	VND
- Đầu tư xây dựng Dự án Khu dân cư Phú Thạnh - Long Tân	1.840.676.518.359	1.840.676.518.359	1.839.926.704.763	1.839.926.704.763
- Dự án núi Dồng Dài	564.421.867.135	564.421.867.135	561.283.683.703	561.283.683.703
- Dự án Cù lao Tân Vạn	1.823.709.520.999	1.823.709.520.999	1.823.709.520.999	1.823.709.520.999
- Dự án Ven sông	921.350.105.831	921.350.105.831	921.339.879.164	921.339.879.164
	<b>5.150.158.012.324</b>	<b>5.150.158.012.324</b>	<b>5.146.259.788.629</b>	<b>5.146.259.788.629</b>

**12b . CHI PHÍ XÂY DỰNG CƠ BẢN DỒ DANG**

	30/06/2022	01/01/2022
- Khu Công nghiệp Ông Kèo	988.228.298.614	985.436.705.887
- Dự án Đất Đỏ tỉnh Bà Rịa Vũng Tàu	814.651.423.277	712.539.017.871
- Dự án khu dân cư, dịch vụ và du lịch Cù Lao Tân Vạn	617.451.575.389	533.968.977.670
- Khu công nghiệp An Phước	67.433.045.330	67.832.374.117
- Trung tâm thương mại cao tầng phường Quyết Thắng	148.137.820.414	113.131.528.051
- Khu công nghiệp Nhơn Trạch 6D	-	308.927.160
- Khu Du lịch sinh Thái Đại Phước - Nhơn Trạch	43.673.301.216	43.352.541.680
- Khu tái định cư Hiệp Hòa	47.470.824.170	47.470.824.170
- Trung tâm thương mại Hiệp Phước	34.192.508.158	34.192.508.158
- Cảng Tổng hợp Phú Hữu	42.395.807.411	42.017.784.675
- Khu dân cư 18ha Tam Phước	41.955.493.858	41.955.493.858
- Công trình Xây dựng trạm xăng dầu	17.601.246.474	12.331.836.025
- Nhà hàng tiệc cưới Long Khánh	24.177.324.906	24.177.324.906
- Khu công nghiệp Tam Phước	22.008.181.818	22.008.181.818
- Công trình nhà xưởng Ginotech	14.295.897.273	14.295.897.273
- Trạm xử lý nước thải Khu Công nghiệp Ông Kèo	26.272.416.089	26.272.416.089

---

- Công trình Kios - đường trục nối KCN	8.592.810.291	8.592.810.291
- Công trình khác	93.444.941.956	75.930.863.840
	<u><b>3.051.982.916.644</b></u>	<u><b>2.805.816.013.539</b></u>



**13 . TÀI SẢN CỐ ĐỊNH HỮU HÌNH**

	Nhà cửa, vật kiến trúc	Máy móc, thiết bị	Phương tiện vận tải, truyền dẫn	Thiết bị, dụng cụ quản lý	Tài sản cố định khác	Vườn cây lâu năm	Cộng
	VND	VND	VND	VND	VND	VND	VND
<b>Nguyên giá</b>							
Số dư đầu năm	682.730.670.117	198.974.302.261	124.301.985.725	15.090.665.502	15.959.659.526	48.676.421.368	1.085.733.704.499
- Mua trong năm	-	1.446.014.545	2.254.454.727	81.085.000	-	-	3.781.554.272
- ĐTXD cơ bản hoàn thành	1.832.669.014	-	-	-	-	-	1.832.669.014
- Góp vốn	-	-	-	-	-	-	-
- CLTG do chuyển đổi BCTC	(316.618.115)	(152.325.103)	(895.853.909)	-	-	(14.422.252.110)	(15.787.049.237)
- Nhận góp vốn	-	-	-	-	-	-	-
- Tăng do tăng công ty con	-	-	-	-	-	-	-
- Thanh lý, nhượng bán, điều động	(184.363.636)	(347.273.062)	(2.072.823.468)	(55.790.909)	-	-	(2.660.251.075)
- Hợp nhất kinh doanh	-	-	-	-	-	-	-
- Phân loại lại	40.084.788.636	-	1.910.655.255	328.644.234	-	1.310.319.559	43.634.407.684
- Tăng/giảm khác	-	-	-	-	-	-	-
<b>Số dư cuối năm</b>	<b>724.147.146.016</b>	<b>199.920.718.641</b>	<b>125.498.418.330</b>	<b>15.444.603.827</b>	<b>15.959.659.526</b>	<b>35.564.488.817</b>	<b>1.116.535.035.157</b>
<b>Giá trị hao mòn lũy kế</b>							
Số dư đầu năm	322.227.874.101	148.391.197.346	76.780.322.901	12.065.001.233	5.474.524.106	28.113.339.603	593.052.259.290
- Khấu hao trong năm	13.057.637.628	4.865.127.887	4.793.357.878	658.856.174	312.137.895	953.469.060	24.640.586.522
- CLTG do chuyển đổi BCTC	(269.413.528)	(80.624.809)	(1.896.927.976)	-	-	(7.094.901.134)	(9.341.867.447)
- Nhận góp vốn	-	-	-	-	-	-	-
- Tăng do tăng công ty con	-	-	-	-	-	-	-
- Thanh lý, nhượng bán, điều động	(184.363.636)	(347.273.062)	(872.798.182)	(55.790.909)	-	-	(1.460.225.789)
- Góp vốn	-	-	-	-	-	-	-
- Hợp nhất kinh doanh	654.369.308	-	-	-	-	-	654.369.308
- Tăng/giảm khác	-	-	-	-	-	-	-
- Phân loại lại	27.427.111.407	-	1.549.069.434	203.442.746	-	1.310.319.559	30.489.943.146
<b>Số dư cuối năm</b>	<b>362.913.215.280</b>	<b>152.828.427.362</b>	<b>80.353.024.055</b>	<b>12.871.509.244</b>	<b>5.786.662.001</b>	<b>23.282.227.088</b>	<b>638.035.065.030</b>
<b>Giá trị còn lại</b>							
Tại ngày đầu năm	360.502.796.016	50.583.104.915	47.521.662.824	3.025.664.269	10.485.135.420	20.563.081.765	492.681.445.209
Tại ngày cuối năm	361.233.930.736	47.092.291.279	45.145.394.275	2.573.094.583	10.172.997.525	12.282.261.729	478.499.970.127

**14 . TÀI SẢN CỐ ĐỊNH VÔ HÌNH**

	Quyền sử dụng đất	Quyền sử dụng mặt nước	Phần mềm kế toán	TSCĐ vô hình khác	Cộng
	VND	VND	VND	VND	VND
<b>Nguyên giá</b>					
Số dư đầu năm	84.686.361.820	1.000.000.000	6.598.700.804	294.907.780	92.579.970.404
- Mua trong năm	-	-	-	-	-
- Tăng do tăng công ty con	-	-	-	-	-
- Phân loại lại	-	-	-	-	-
- Thanh lý, nhượng bán	-	-	-	-	-
- Hợp nhất kinh doanh	-	-	-	-	-
- CLTG do chuyển đổi BCTC	(208.124.706)	-	-	-	(208.124.706)
- Tăng/Giảm khác	-	-	-	-	-
<b>Số dư cuối năm</b>	<b>84.478.237.114</b>	<b>1.000.000.000</b>	<b>6.598.700.804</b>	<b>294.907.780</b>	<b>92.371.845.698</b>
<b>Giá trị hao mòn lũy kế</b>					
Số dư đầu năm	5.626.694.686	1.000.000.000	4.926.699.583	271.571.780	11.824.966.049
- Khấu hao trong năm	152.594.192	-	100.734.452	49.271.922	302.600.566
- Tăng do tăng công ty con	-	-	-	-	-
- CLTG do chuyển đổi BCTC	(36.999.945)	-	-	-	(36.999.945)
- Thanh lý, nhượng bán	-	-	-	-	-
- Hợp nhất kinh doanh	-	-	-	-	-
- Phân loại lại	-	-	-	-	-
- Tăng/Giảm khác	-	-	-	-	-
<b>Số dư cuối năm</b>	<b>5.742.288.933</b>	<b>1.000.000.000</b>	<b>5.027.434.035</b>	<b>320.843.702</b>	<b>12.090.566.670</b>
<b>Giá trị còn lại</b>					
Tại ngày đầu năm	79.059.667.134	-	1.672.001.221	23.336.000	80.755.004.355
Tại ngày cuối năm	78.735.948.181	-	1.571.266.769	(25.935.922)	80.281.279.028



**15 . BẤT ĐỘNG SẢN ĐẦU TƯ**

	Nhà cửa vật kiến trúc VND	Cơ sở hạ tầng khu công nghiệp VND	Khác VND	Cộng VND
<b>Nguyên giá</b>				
Số dư đầu năm	1.352.467.744.145	1.319.202.558.483	-	2.671.670.302.628
- Điều chỉnh số đầu năm	-	-	-	-
- Mua trong năm	1.591.350.000	60.000.000	-	1.651.350.000
- Tăng do tăng Công ty con	-	-	-	-
- Đầu tư xây dựng cơ bản hoàn thành	1.580.181.819	22.234.861.100	-	23.815.042.919
- Phân loại lại	(1.580.181.819)	1.580.181.819	-	-
- Hợp nhất kinh doanh	-	-	-	-
- Tăng/Giảm khác	(45.462.236.376)	(10.705.954.408)	-	(56.168.190.784)
<b>Số dư cuối năm</b>	<b>1.308.596.857.769</b>	<b>1.332.371.646.994</b>	<b>-</b>	<b>2.640.968.504.763</b>
<b>Giá trị hao mòn lũy kế</b>				
Số dư đầu năm	429.223.970.746	450.967.476.367	-	880.191.447.113
- Điều chỉnh số đầu năm	-	-	-	-
- Khấu hao trong năm	16.806.590.690	38.382.908.404	-	55.189.499.094
- Hợp nhất kinh doanh	(1.716.885.986)	-	-	(1.716.885.986)
- Tăng do tăng Công ty con	-	-	-	-
- Nhận góp vốn	-	-	-	-
- Tăng/Giảm khác	(23.902.244.508)	(8.869.073.646)	-	(32.771.318.154)
<b>Số dư cuối năm</b>	<b>420.411.430.942</b>	<b>480.481.311.125</b>	<b>-</b>	<b>900.892.742.067</b>
<b>Giá trị còn lại</b>				
Tại ngày đầu năm	923.243.773.399	868.235.082.116	-	1.791.478.855.515
<b>Tại ngày cuối năm</b>	<b>888.185.426.827</b>	<b>851.890.335.869</b>	<b>-</b>	<b>1.740.075.762.696</b>

**16 . PHẢI TRẢ NGƯỜI BÁN NGẮN HẠN**

	30/06/2022		01/01/2022	
	Giá trị	Số có khả năng trả	Giá trị	Số có khả năng trả
	VND	VND	VND	VND
<b>Phải trả người bán chi tiết theo nhà cung cấp có số dư lớn</b>				
- Phải trả các đối tượng khác	173.243.142.763	173.243.142.763	117.318.184.323	117.318.184.323
	<b>173.243.142.763</b>	<b>173.243.142.763</b>	<b>117.318.184.323</b>	<b>117.318.184.323</b>

**17 . NGƯỜI MUA TRẢ TIỀN TRƯỚC**

	30/06/2022	01/01/2022
	VND	VND
<b>a) Ngắn hạn</b>		
- CN TCT điện lực dầu khí VN-Cty CP Cty điện lực DK Nhơn Trạch	90.000.000.000	
- Công ty cổ phần Khai hoàn quốc tế	34.110.619.901	
- Công ty cổ phần Khai hoàn bình an	12.000.000.000	62.153.496.480
- Các khách hàng khác	300.445.065.590	86.169.908.011
	<b>436.555.685.491</b>	<b>148.323.404.491</b>
<b>b) Dài hạn</b>		
- Các khách hàng khác	174.366.651.251	176.186.314.975
	<b>174.366.651.251</b>	<b>176.186.314.975</b>



**18 . THUẾ VÀ CÁC KHOẢN PHẢI NỘP NHÀ NƯỚC**

	Số phải thu đầu năm	Số phải nộp đầu năm	Số phải nộp trong năm	Số đã thực nộp trong năm	Số phải thu cuối năm	Số phải nộp cuối năm
	VND	VND	VND	VND	VND	VND
- Thuế giá trị gia tăng	202.991.500	20.844.261.757	37.561.303.324	52.884.946.717	294.682.736	5.520.618.364
- Thuế tiêu thụ đặc biệt	-	-	-	-	-	-
- Thuế xuất, nhập khẩu	-	-	103.467.665	103.467.665	-	-
- Thuế thu nhập doanh nghiệp	11.458.391.839	53.976.318.500	39.962.346.782	64.685.856.462	10.892.969.698	28.822.011.592
- Thuế thu nhập cá nhân	50.346.840	4.152.395.119	10.881.082.438	13.266.393.350	-	1.557.988.954
- Thuế tài nguyên	-	384.160	32.761.840	32.726.000	-	420.000
- Thuế nhà đất và tiền thuê đất	631.160.237	16.940.839.246	29.523.414.748	41.302.958.235	-	5.293.635.316
- Thuế bảo vệ môi trường	-	-	451.228.093	451.228.093	-	-
- Các loại thuế khác	-	17.308.776	120.588.468	120.588.468	-	-
- Các khoản phí, lệ phí và các khoản phải nộp khác	-	-	2.934.295.730	2.027.607.741	-	22.299.707
- Tăng/giảm khác	-	-	3.000.000	3.000.000	-	-
	<b>12.342.890.416</b>	<b>95.931.507.558</b>	<b>121.573.489.088</b>	<b>174.878.772.731</b>	<b>11.187.652.434</b>	<b>41.216.973.933</b>

**19 . CHI PHÍ PHẢI TRẢ NGẮN HẠN**

	<u>30/06/2022</u>	<u>01/01/2022</u>
	VND	VND
- Chi phí lãi vay, lãi trái phiếu phải trả	65.645.740.341	60.457.904.622
- Chi phí trích trước tạm tính giá vốn hạ tầng khu công nghiệp	59.507.324.553	58.619.177.259
- Chi phí trích trước công trình	10.164.163.315	26.907.997.897
- Chi phí phải trả khác	34.281.204.904	29.545.106.565
	<u><b>169.598.433.113</b></u>	<u><b>175.530.186.343</b></u>

**20 . CHI PHÍ PHẢI TRẢ DÀI HẠN**

	<u>30/06/2022</u>	<u>01/01/2022</u>
	VND	VND
- Chi phí trích trước tạm tính giá vốn bất động sản đã bán	589.307.835.363	588.474.405.962
	<u><b>589.307.835.363</b></u>	<u><b>588.474.405.962</b></u>



**21 .VAY VÀ NỢ THUÊ TÀI CHÍNH**

	01/01/2022		Quý 2		Lũy kế		30/06/2022	
	Giá trị	Số có khả năng trả nợ	Tăng	Giảm	Tăng	Giảm	Giá trị CK	Số có khả năng trả nợ CK
	VND	VND	VND	VND	VND	VND	VND	VND
<b>a) Vay ngắn hạn</b>	<b>1.314.365.404.043</b>	<b>1.314.365.404.043</b>	<b>2.640.814.291.687</b>	<b>2.505.559.051.842</b>	<b>5.116.528.568.437</b>	<b>4.864.705.973.487</b>	<b>1.566.187.998.993</b>	<b>1.566.187.998.993</b>
<i>Vay ngắn hạn</i>	<i>1.070.927.137.910</i>	<i>1.070.927.137.910</i>	<i>2.595.312.375.496</i>	<i>2.475.493.506.790</i>	<i>5.070.890.652.246</i>	<i>4.795.906.373.617</i>	<i>1.345.911.416.539</i>	<i>1.345.911.416.539</i>
- Ngân hàng Nông nghiệp và PT Nông thôn	74.516.913.707	74.516.913.707	127.818.315.423	137.994.271.697	424.144.034.923	441.060.967.244	57.599.981.386	57.599.981.386
- Ngân hàng TMCP công thương Việt Nam	271.117.779.528	271.117.779.528	1.046.923.947.429	991.910.354.804	1.958.410.951.690	1.941.885.910.061	287.642.821.157	287.642.821.157
- Ngân hàng TMCP Việt Nam Thịnh Vượng	5.848.196.757	5.848.196.757	27.454.349.400	33.423.033.050	99.379.806.301	97.463.371.308	7.764.631.750	7.764.631.750
- Ngân hàng TMCP Ngoại thương	77.944.376.923	77.944.376.923	955.613.516.168	842.948.379.595	1.182.558.070.599	1.122.663.022.048	137.839.425.474	137.839.425.474
- Ngân hàng TMCP Đầu tư và Phát triển Việt Nam	199.981.330.287	199.981.330.287	176.998.380.832	184.570.867.434	876.213.048.371	690.041.458.466	386.152.920.192	386.152.920.192
- Ngân hàng TMCP Quân đội	56.044.000.000	56.044.000.000	149.496.720.000	133.707.180.000	258.612.100.000	254.751.180.000	59.904.920.000	59.904.920.000
- Ngân hàng Esun Bank	104.025.002.650	104.025.002.650	24.340.170.100	66.998.458.450	66.737.983.990	112.910.026.490	57.852.960.150	57.852.960.150
- Vay tổ chức, cá nhân khác	235.163.193.005	235.163.193.005	85.451.962.274	83.700.000.000	151.028.073.442	134.886.220.000	251.305.046.447	251.305.046.447
- Ngân hàng TMCP Phát triển TPHCM	46.286.345.053	46.286.345.053	1.215.013.870	240.961.760	53.806.582.930	244.218.000	99.848.709.983	99.848.709.983
<b>Nợ dài hạn đến hạn trả</b>	<b>243.438.266.133</b>	<b>243.438.266.133</b>	<b>45.501.916.191</b>	<b>30.065.545.052</b>	<b>45.637.916.191</b>	<b>68.799.599.870</b>	<b>220.276.582.454</b>	<b>220.276.582.454</b>
- Quỹ Bảo vệ Môi trường Việt Nam	3.170.000.000	3.170.000.000	-	-	-	1.585.000.000	1.585.000.000	1.585.000.000
- Ngân hàng TMCP Việt Nam Thịnh Vượng	73.720.079.208	73.720.079.208	-	15.295.428.802	-	28.789.060.261	44.931.018.947	44.931.018.947
- Ngân hàng TMCP Đầu tư và Phát triển Việt Nam	29.186.617.824	29.186.617.824	199.863.464	-	199.863.464	14.513.873.058	14.872.608.230	14.872.608.230
- Ngân hàng TMCP Xăng dầu Petrolimex	29.824.000.000	29.824.000.000	-	7.456.000.000	-	14.912.000.000	14.912.000.000	14.912.000.000
- Vay tổ chức, cá nhân khác	103.898.218.800	103.898.218.800	43.011.180.000	6.605.516.250	43.147.180.000	7.217.516.250	139.827.882.550	139.827.882.550
- Quỹ ĐTPT Việt Nam	3.199.350.301	3.199.350.301	-	708.600.000	-	1.782.150.301	1.417.200.000	1.417.200.000
- Ngân hàng OCB	440.000.000	440.000.000	-	-	-	-	440.000.000	440.000.000

**21 .VAY VÀ NỢ THUÊ TÀI CHÍNH**

	01/01/2022		Quý 2		Lũy kế		30/06/2022	
	Giá trị	Số có khả năng trả nợ	Tăng	Giảm	Tăng	Giảm	Giá trị CK	Số có khả năng trả nợ CK
	VND	VND	VND	VND	VND	VND	VND	VND
Ngân hàng TMCP Ngoại thương Việt Nam	-	-	2.290.872.727	-	2.290.872.727	-	2.290.872.727	2.290.872.727
<b>b) Vay dài hạn</b>	<b>2.833.058.687.441</b>	<b>2.833.058.687.441</b>	<b>90.602.655.273</b>	<b>187.467.028.966</b>	<b>193.366.309.964</b>	<b>221.522.555.966</b>	<b>2.804.902.441.439</b>	<b>2.804.902.441.439</b>
Ngân hàng TMCP Việt Nam - Thịnh Vượng	5.796.242.189	5.796.242.189	-	-	-	-	5.796.242.189	5.796.242.189
Quỹ bảo vệ Môi trường Việt - Nam	5.540.000.000	5.540.000.000	-	-	-	-	5.540.000.000	5.540.000.000
Ngân hàng TMCP Công thương Việt Nam	1.741.058.641.558	1.741.058.641.558	-	66.000.000.000	22.306.127.691	66.000.000.000	1.697.364.769.249	1.697.364.769.249
Ngân hàng TMCP Xăng dầu - Petrolimex	230.608.000.000	230.608.000.000	20.000.000.000	1.278.000.000	20.000.000.000	2.556.000.000	248.052.000.000	248.052.000.000
Quỹ Đầu tư Phát triển Đồng Nai	7.827.454.235	7.827.454.235	-	-	-	-	7.827.454.235	7.827.454.235
Vay tổ chức, cá nhân khác	615.022.305.000	615.022.305.000	47.693.928.000	92.005.608.000	128.151.455.000	124.783.135.000	618.390.625.000	618.390.625.000
Ngân hàng Đầu tư và Phát - triển VN	225.886.044.459	225.886.044.459	-	25.892.548.239	-	25.892.548.239	199.993.496.220	199.993.496.220
Ngân hàng OCB	1.320.000.000	1.320.000.000	-	-	-	-	1.320.000.000	1.320.000.000
Ngân hàng TMCP Ngoại thương Việt Nam	-	-	22.908.727.273	2.290.872.727	22.908.727.273	2.290.872.727	20.617.854.546	20.617.854.546
					-	-		
<b>Tổng cộng</b>	<b>4.147.424.091.484</b>	<b>4.147.424.091.484</b>	<b>2.731.416.946.960</b>	<b>2.693.026.080.808</b>	<b>5.309.894.878.401</b>	<b>5.086.228.529.453</b>	<b>4.371.090.440.432</b>	<b>4.371.090.440.432</b>



**22 . PHẢI TRẢ KHÁC**

	<u>30/06/2022</u>	<u>01/01/2022</u>
	VND	VND
<b>a) Ngắn hạn</b>		
- Nhận ký quỹ, ký cược ngắn hạn	34.058.629.744	-
- Phải trả tiền đặt cọc thuê đất khu công nghiệp	32.322.316.835	67.036.909.957
- Cổ tức phải trả cho cổ đông	259.174.084.319	14.787.967.009
- Tăng vốn	292.513.125.000	
- Các khoản phải trả, phải nộp khác	47.903.123.960	78.466.550.269
	<u><b>665.971.279.858</b></u>	<u><b>160.291.427.235</b></u>

**b) Dài hạn**

- Phải trả dài hạn tiền thuê đất	13.361.344.137	13.361.344.137
- Nhận ký quỹ ký cược dài hạn	48.491.369.854	44.628.109.932
- Phải trả Hội đồng bồi thường huyện Long Thành về tiền bồi thường dự án Khu Công nghiệp Tam Phước	26.674.087.676	26.674.087.676
- Phải trả Công ty CP DV TM & XD Địa Ốc Kim Oanh	-	110.275.346.500
- Các khoản phải trả, phải nộp khác	36.302.947.891	13.784.920.642
	<b>124.829.749.558</b>	<b>208.723.808.887</b>

**23 . DOANH THU CHƯA THỰC HIỆN**

	30/06/2022	01/01/2022
	VND	VND
<b>a) Ngắn hạn</b>		
- Doanh thu nhận trước từ hoạt động cho thuê hạ tầng KCN	191.235.262.822	108.711.702.205
- Doanh thu chưa thực hiện khác	5.226.894.922	7.916.455.129
	<b>196.462.157.744</b>	<b>116.628.157.334</b>
<b>b) Dài hạn</b>		
- Doanh thu nhận trước hoạt động hạ tầng khu công nghiệp	4.470.104.683.949	4.448.741.046.971
- Doanh thu chưa thực hiện góp vốn bằng tài sản vào công ty liên kết	6.442.133.430	6.442.133.430
- Doanh thu chưa thực hiện khác	7.915.641.088	5.991.768.503
	<b>4.484.462.458.467</b>	<b>4.461.174.948.904</b>

**24 . VỐN CHỦ SỞ HỮU**

**a) Chi tiết vốn đầu tư của chủ sở hữu**

	Tỷ lệ	Cuối kỳ	Tỷ lệ	Đầu năm
	%	VND	%	VND
Tỉnh Ủy Đồng Nai	48,06	961.250.000.000	48,06	961.250.000.000
Công ty Cổ phần Đầu tư XD và VLXD Sài Gòn	24,96	499.139.390.000	24,96	499.139.390.000
Các cổ đông khác	26,98	539.610.610.000	26,98	539.610.610.000
	<b>100</b>	<b>2.000.000.000.000</b>	<b>100</b>	<b>2.000.000.000.000</b>

**b) Cổ phiếu**

	30/06/2022	01/01/2022
Số lượng cổ phiếu đăng ký phát hành	200.000.000	155.800.000
Số lượng cổ phiếu đã bán ra công chúng		
- Cổ phiếu phổ thông	200.000.000	200.000.000
Số lượng cổ phiếu đang lưu hành		
- Cổ phiếu phổ thông	200.000.000	200.000.000
Mệnh giá cổ phiếu đang lưu hành 10.000 đồng/cổ phần.		



**24 . VỐN CHỦ SỞ HỮU (tiếp theo)**

**c) Bảng đối chiếu biến động của vốn chủ sở hữu**

	Vốn đầu tư của Chủ sở hữu	Thặng dư vốn cổ phần	Vốn khác của Chủ sở hữu	Chênh lệch đánh giá lại tài sản	Chênh lệch tỷ giá hối đoái	Quỹ đầu tư phát triển	Quỹ khác thuộc vốn Chủ sở hữu	Lợi nhuận chưa phân phối	Lợi ích cổ đông không kiểm soát	Cộng
	VND	VND	VND	VND	VND	VND	VND	VND	VND	VND
<b>Số dư đầu năm này</b>	<b>2.000.000.000.000</b>	<b>5.634.952.321</b>	<b>81.830.660.803</b>	<b>(216.747.758.176)</b>	<b>914.916.039</b>	<b>64.643.919.620</b>	<b>944.280.136</b>	<b>294.407.876.683</b>	<b>1.552.848.893.079</b>	<b>3.784.477.740.505</b>
Tăng vốn trong năm										-
Lợi nhuận trong năm								61.348.825.797	12.568.221.435	73.917.047.232
Trích các quỹ			-			65.572.373.969	264.069.083	(59.317.023.490)	(656.108.850)	5.863.310.712
Trích quỹ thưởng ban điều hành										-
Chia cổ tức								(200.000.000.000)	(38.720.982.500)	(238.720.982.500)
Chênh lệch tỷ giá do chuyển đổi báo cáo tài chính					(8.617.878.565)			-	-	(8.617.878.565)
Mua cổ phiếu quỹ								-	-	-
Trích lập quỹ khen thưởng phúc lợi								(18.907.475.982)	(6.158.016.674)	(25.065.492.656)
Tặng/giảm khác								18.998.356.339		18.998.356.339
Hợp nhất kinh doanh			-	-		(5.866.045.203)	(117.744.437)	(4.626.073.159)	(4.722.338.716)	(15.332.201.515)
<b>Số dư cuối năm nay</b>	<b>2.000.000.000.000</b>	<b>5.634.952.321</b>	<b>81.830.660.803</b>	<b>(216.747.758.176)</b>	<b>(7.702.962.526)</b>	<b>124.350.248.386</b>	<b>1.090.604.782</b>	<b>91.904.486.188</b>	<b>1.515.159.667.774</b>	<b>3.595.519.899.552</b>

**25 . DOANH THU BÁN HÀNG VÀ CUNG CẤP DỊCH VỤ**

	Quý 2 năm 2022	Quý 2 năm 2021
	VND	VND
Doanh thu bán hàng hóa, thành phẩm	2.215.655.794.887	1.599.541.320.992
Doanh thu kinh doanh bất động sản	414.090.413.893	68.365.071.518
Doanh thu cung cấp dịch vụ	53.248.325.567	73.598.590.631
Doanh thu kinh doanh hạ tầng khu công nghiệp	159.125.819.949	132.518.062.430
Doanh thu hợp đồng xây dựng	-	-
Doanh thu khác	724.059.095	374.618.152
	<b>2.842.844.413.391</b>	<b>1.874.397.663.723</b>

**26 . CÁC KHOẢN GIẢM TRỪ DOANH THU**

	Quý 2 năm 2022	Quý 2 năm 2021
	VND	VND
- Chiết khấu thương mại	-	180.500.173
- Giảm giá hàng bán	3.451.715	(36.549.113)
- Hàng bán bị trả lại	571.428	6.585.145.339
	<b>4.023.143</b>	<b>6.729.096.399</b>

**27 . GIÁ VỐN HÀNG BÁN**

	Quý 2 năm 2022	Quý 2 năm 2021
	VND	VND
Giá vốn thành phẩm, hàng hóa đã bán	2.553.457.795.956	1.559.094.107.283
Giá vốn kinh doanh bất động sản	10.607.392.572	57.083.572.011
Giá vốn dịch vụ đã cung cấp	36.413.282.759	40.161.862.717
Giá vốn kinh doanh hạ tầng khu công nghiệp	60.731.683.915	50.113.196.303
Giá vốn hoạt động xây dựng	-	-
Giá vốn khác	(468.237.530)	(11.498.458)
	<b>2.660.741.917.672</b>	<b>1.706.441.239.856</b>

**28 . DOANH THU HOẠT ĐỘNG TÀI CHÍNH**

	Quý 2 năm 2022	Quý 2 năm 2021
	VND	VND
Lãi tiền gửi, tiền cho vay	18.996.184.832	1.862.513.264
Lãi bán hàng trả chậm	2.567.682.248	9.397.416.812
Cổ tức, lợi nhuận được chia	4.860.000.000	1.949.114.697
Lãi chênh lệch tỷ giá do đánh giá lại số dư cuối kỳ	25.768.061.881	-
Lãi chênh lệch tỷ giá phát sinh trong kỳ	1.825.568.223	21.645.552.366
Doanh thu hoạt động tài chính khác	-	48.312.214.110
	<b>54.017.497.184</b>	<b>83.166.811.249</b>



**29 . CHI PHÍ TÀI CHÍNH**

	Quý 2 năm 2022	Quý 2 năm 2021
	VND	VND
Lãi tiền vay	23.139.563.124	26.923.362.082
Dự phòng giảm giá các khoản đầu tư	-	-
Lỗ chênh lệch tỷ giá phát sinh trong kỳ	114.164.279	497.463.993
Lỗ chênh lệch tỷ giá do đánh giá lại số dư cuối kỳ	12.223.054.215	161.500.490
Chi phí tài chính khác	-	7.399.536.361
	<b>35.476.781.618</b>	<b>34.981.862.926</b>

**30 . CHI PHÍ BÁN HÀNG**

	Quý 2 năm 2022	Quý 2 năm 2021
	VND	VND
Chi phí nguyên liệu, vật liệu, công cụ đồ dùng	955.985.553	2.223.700.956
Chi phí nhân công	15.411.642.974	12.649.985.711
Chi phí khấu hao tài sản cố định	1.848.950.461	3.695.090.286
Thuế, phí, lệ phí	204.982.856	-
Chi phí bảo hành	18.965.761	-
Chi phí dịch vụ mua ngoài	17.292.386.873	15.868.026.295
Chi phí khác bằng tiền	2.939.694.033	1.920.928.538
	<b>38.672.608.511</b>	<b>36.357.731.786</b>

**31 . CHI PHÍ QUẢN LÝ DOANH NGHIỆP**

	Quý 2 năm 2022	Quý 2 năm 2021
	VND	VND
Chi phí nguyên liệu, vật liệu, công cụ đồ dùng	1.464.159.459	7.306.202.995
Chi phí nhân công	31.834.809.688	30.281.870.303
Chi phí khấu hao tài sản cố định	3.605.884.875	5.023.793.587
Chi phí dự phòng/ hoàn nhập dự phòng	50.727.100.537	4.439.649.620
Lợi thế thương mại	-	-
Thuế, phí, lệ phí	4.010.144.304	979.228.480
Chi phí dịch vụ mua ngoài	13.463.083.695	15.747.565.610
Chi phí khác bằng tiền	13.026.036.009	12.679.492.206
	<b>118.131.218.567</b>	<b>76.457.802.801</b>

**32 . THU NHẬP KHÁC**

	Quý 2 năm 2022	Quý 2 năm 2021
	VND	VND
Thu nhập từ thanh lý tài sản	395.353.141	2.943.798.621
Thu nhập từ phạt vi phạm hợp đồng	-	299.899.346
Thu nhập khác	2.671.804.140	20.160.073.946
	<b>3.067.157.281</b>	<b>23.403.771.913</b>



**33 . CHI PHÍ KHÁC**

	Quý 2 năm 2022	Quý 2 năm 2021
	VND	VND
Thù lao HĐQT và Ban Kiểm soát	616.999.998	729.203.578
Tiền phạt và chậm nộp thuế, truy thu	-	-
Chi phí khấu hao tài sản cố định trong thời gian ngừng sản xuất	1.608.859.145	1.676.766.444
Chi phí khác	2.793.332.194	6.432.266.063
	<b>5.019.191.337</b>	<b>8.838.236.085</b>

**34 . CHI PHÍ THUẾ THU NHẬP DOANH NGHIỆP HIỆN HÀNH**

	Quý 2 năm 2022	Quý 2 năm 2021
	VND	VND
Chi phí thuế TNDN tại Công ty mẹ	(4.566.945.858)	495.951.926
Chi phí thuế TNDN tại các Công ty con	20.566.499.575	47.109.161.713
<b>Chi phí thuế TNDN hiện hành</b>	<b>15.999.553.717</b>	<b>47.605.113.639</b>

**35 . NHỮNG SỰ KIỆN PHÁT SINH SAU NGÀY KẾT THÚC NĂM TÀI CHÍNH**

Không có sự kiện trọng yếu nào xảy ra sau ngày kết thúc năm tài chính đòi hỏi phải được điều chỉnh hay công bố trên Báo cáo tài chính hợp nhất này.

**36 . NGHIỆP VỤ VÀ SỐ DƯ VỚI CÁC BÊN LIÊN QUAN**

Trong kỳ, Tổng Công ty có các giao dịch phát sinh và số dư tại ngày kết thúc năm tài chính với các bên liên quan như sau :

Giao dịch phát sinh trong kỳ :

	Mối quan hệ	Quý 2 năm 2022	Quý 2 năm 2021
<b>Doanh thu bán hàng, cung cấp dịch vụ</b>			
- Công ty Cổ phần Thống Nhất	Công ty liên kết	838.743.845	648.992.351
- Công ty CP Vận tải Xăng dầu Tín Nghĩa	Công ty liên kết	2.364.160.073	2.424.755.639
- Công ty Cổ phần Quản lý Dự án Tín Nghĩa	Công ty liên kết		3.120.000
- Công ty CP Cảng Container Đồng Nai	Công ty liên kết	285.661.218	541.009.994
- Công ty Cổ phần Cà phê Olympic	Công ty liên kết	370.444.306	
- Cty TNHH MTV Đầu tư XD KCN Nhơn Trạch 6A	Bên liên quan khác	91.419.111.251	
- Cty TNHH Tín Nghĩa Commodities	Bên liên quan khác	173.426.433.091	
<b>Mua vật tư, hàng hóa, dịch vụ</b>			
- Công ty Cổ phần Quản lý Dự án Tín Nghĩa	Công ty liên kết	2.551.160.909	4.009.607.428
- Công ty CP Cảng Container Đồng Nai	Công ty liên kết		12.000.000
- Công ty CP Vận tải Xăng dầu Tín Nghĩa	Công ty liên kết	6.167.619.108	9.134.431.220
- Công ty Cổ phần dầu nhờn STS	Công ty liên kết	170.618.182	1.088.245.654
<b>Cổ tức lợi nhuận được chia</b>			
- Công ty Cổ phần Quản lý Dự án Tín Nghĩa	Công ty liên kết		140.854.800
- Công ty CP Cảng Container Đồng Nai	Công ty liên kết		3.193.866.000



- Công ty Cổ phần Thống Nhất	Công ty liên kết	12.102.000.000	31.690.297.200
- Công ty CP Thẩm định giá Đồng Nai	Công ty liên kết	227.885.000	268.100.000
<b>Lãi cho vay vốn</b>			
- Công ty TNHH Thành phố CNM Nhơn Trạch	Công ty liên kết		1.619.586.635
- Công ty Cổ phần Địa ốc Đại Á	Bên liên quan khác		468.616.439
- Công ty Cổ phần Cà phê Olympic	Công ty liên kết	5.795.468.105	8.878.372.882
<b>Thoái vốn đầu tư</b>			
- Công ty CP Hàng không Tín Nghĩa Express	Công ty liên kết		3.300.000.000

**Số dư tại ngày 30/06/2022**

		Mối quan hệ	30/06/2022	01/1/2022
			VND	VND
<b>Phải thu ngắn hạn khách hàng</b>				
- Công ty Cổ phần Thống Nhất	Công ty liên kết		214.593.537	
- Công ty CP Cảng Container Đồng Nai	Công ty liên kết			10.752.380
- Công ty CP Vận tải Xăng dầu Tín Nghĩa	Công ty liên kết		75.570.496	34.000.000
- Công ty Cổ phần Cà phê Olympic	Công ty liên kết		131.652.697.649	131.967.198.811
- Cty TNHH MTV Đầu tư XD KCN Nhơn Trạch 6A	Bên liên quan khác		3.191.720.771	
<b>Phải thu về cho vay ngắn hạn</b>				
- Công ty Cổ phần Cà phê Olympic	Công ty liên kết		153.800.000.000	168.800.000.000
- Công ty TNHH Thành phố CNM Nhơn Trạch	Công ty liên kết		45.614.766.000	45.614.766.000
- Cty TNHH MTV Đầu tư XD KCN Nhơn Trạch 6A	Bên liên quan khác			50.000.000.000
- Công ty Cổ phần Địa ốc Đại Á	Bên liên quan khác		13.500.000.000	13.500.000.000
<b>Trả trước cho người bán ngắn hạn</b>				
- Công ty Cổ phần quản lý dự án Tín Nghĩa	Công ty liên kết		290.387.999	1.866.887.999
<b>Phải thu khác ngắn hạn</b>				
- Công ty CP Cảng Container Đồng Nai	Công ty liên kết		87.264.000	3.548.740.000
- Công ty Cổ phần Cà phê Olympic	Công ty liên kết		41.771.507.108	30.244.257.354
- Công ty CP Thống Nhất	Công ty liên kết		12.102.000.000	
- Công ty CP Vận tải Xăng dầu Tín Nghĩa	Công ty liên kết		10.152.000	
- Công ty TNHH Thành phố CNM Nhơn Trạch	Công ty liên kết		1.484.157.085	1.486.145.530
- Cty TNHH MTV Đầu tư XD KCN Nhơn Trạch 6A	Bên liên quan khác		20.000.000.000	30.000.000.000
<b>Phải trả cho người bán ngắn hạn</b>				
- Công ty CP Cảng Container Đồng Nai	Công ty liên kết			4.400.000
- Công ty Cổ phần dầu nhờn STS	Công ty liên kết			136.736.160
- Công ty CP Vận tải Xăng dầu Tín Nghĩa	Công ty liên kết		192.704.400	1.244.029.595

Đồng Nai, ngày 29 tháng 07 năm 2022

Người lập

Dương Thị Minh Hồng

Kế toán trưởng

Nguyễn Thị Thùy Vân

Tổng Giám đốc

Nguyễn Văn Hồng

