

**CÔNG TY CỔ PHẦN
TẬP ĐOÀN KHẢI HOÀN LAND**

Số: 43./2022/CBTT-KHL

**CỘNG HÒA XÃ HỘI CHỦ NGHĨA VIỆT NAM
Độc lập - Tự do - Hạnh phúc**

Tp. Hồ Chí Minh, ngày 29 tháng 7 năm 2022

**CÔNG BỐ THÔNG TIN TRÊN CÔNG THÔNG TIN ĐIỆN TỬ CỦA ỦY BAN
CHỨNG KHOÁN NHÀ NƯỚC VÀ SGDC TP.HCM**

Kính gửi: - Ủy ban Chứng khoán Nhà nước
- Sở Giao dịch chứng khoán TP.HCM

- Tên tổ chức: Công ty Cổ phần Tập Đoàn Khải Hoàn Land
- Mã chứng khoán: KHG
- Địa chỉ trụ sở chính: 5-7-9-11 Đường Nội khu Hưng Gia 4, Khu đô thị Phú Mỹ Hưng, Phường Tân Phong, Quận 7, Thành phố Hồ Chí Minh, Việt Nam
- Điện thoại: 028.54110088
- Người thực hiện công bố thông tin: Đinh Thị Nhật Hạnh
Chức vụ: Tổng Giám Đốc

Loại thông tin công bố : định kỳ bất thường 24h theo yêu cầu

Nội dung thông tin công bố:

Báo cáo tài chính giữa niên độ Quý 2/2022 của Công ty Cổ phần Tập Đoàn Khải Hoàn Land

Thông tin này đã được công bố trên trang thông tin điện tử của công ty vào ngày 29/07/2022 tại đường dẫn : <https://khaihoanland.vn/quan-he-dau-tu>

Tôi cam kết các thông tin công bố trên đây là đúng sự thật và hoàn toàn chịu trách nhiệm trước pháp luật về nội dung các thông tin đã công bố.

Tài liệu đính kèm

- Báo cáo tài chính giữa niên độ Quý 2 năm 2022

ĐẠI DIỆN TỔ CHỨC
(Ký, ghi rõ họ tên, chức vụ, đóng dấu)



ĐINH THỊ NHẬT HẠNH

CÔNG TY CỔ PHẦN TẬP ĐOÀN KHẢI HOÀN LAND

**BÁO CÁO TÀI CHÍNH GIỮA NIÊN ĐỘ
QUÝ 2 NĂM 2022
(Tại ngày 30 tháng 06 năm 2022)**



MỤC LỤC

<u>NỘI DUNG</u>	<u>TRANG</u>
BÁO CÁO CỦA BAN TỔNG GIÁM ĐỐC	2 - 3
BẢNG CÂN ĐỐI KẾ TOÁN GIỮA NIÊN ĐỘ	4 - 5
BÁO CÁO KẾT QUẢ HOẠT ĐỘNG KINH DOANH GIỮA NIÊN ĐỘ	6
BÁO CÁO LƯU CHUYỂN TIỀN TỆ GIỮA NIÊN ĐỘ	7
THUYẾT MINH BÁO CÁO TÀI CHÍNH GIỮA NIÊN ĐỘ	8 - 30

BÁO CÁO CỦA BAN TỔNG GIÁM ĐỐC

Ban Tổng Giám đốc Công ty Cổ phần Tập đoàn Khải Hoàn Land (gọi tắt là “Công ty”) trình bày báo cáo này cùng với Báo cáo tài chính Quý 2 năm 2022 của Công ty.

HỘI ĐỒNG QUẢN TRỊ VÀ BAN TỔNG GIÁM ĐỐC

Các thành viên của Hội đồng Quản trị và Ban Tổng Giám đốc đã điều hành Công ty trong quý 2 năm 2022 và đến ngày lập báo cáo này gồm:

Hội đồng Quản trị

Ông Nguyễn Khải Hoàn	Chủ tịch HĐQT
Bà Đinh Thị Nhật Hạnh	Phó chủ tịch HĐQT
Ông Võ Công Sơn	Thành viên HĐQT
Ông Phùng Quang Hải	Thành viên HĐQT
Bà Phạm Thị Minh Phụ	Thành viên HĐQT
Ông Trần Mạnh Toàn	Thành viên độc lập HĐQT
Bà Phạm Thị Hoà	Thành viên độc lập HĐQT (bổ nhiệm ngày 29/06/2022)

Ban Tổng Giám đốc

Bà Đinh Thị Nhật Hạnh	Tổng Giám đốc
Ông Phùng Quang Hải	Phó Tổng Giám đốc
Bà Phạm Thị Minh Phụ	Phó Tổng Giám đốc
Ông Phạm Thanh Sáng	Phó Tổng Giám đốc (bổ nhiệm ngày 20/04/2022)
Bà Dương Thanh Thương	Phó Tổng Giám đốc (bổ nhiệm ngày 20/04/2022)
Bà Lê Thị Như Ca	Phó Tổng Giám đốc (bổ nhiệm ngày 20/04/2022)
Ông Trần Văn Thành	Phó Tổng Giám đốc (bổ nhiệm ngày 20/04/2022)

Ban Kiểm soát

Ông Hoàng Phương	Trưởng Ban kiểm soát
Ông Nguyễn Minh Hiếu	Thành viên BKS (bổ nhiệm ngày 06/01/2022)
Bà Nguyễn Thị Phương Kiều	Thành viên BKS (miễn nhiệm ngày 06/01/2022)
Bà Nguyễn Thu Trang	Thành viên BKS

TRÁCH NHIỆM CỦA BAN TỔNG GIÁM ĐỐC

Ban Tổng Giám đốc Công ty có trách nhiệm lập báo cáo tài chính Quý 2 năm 2022 của Công ty, phản ánh trung thực và hợp lý tình hình tài chính cũng như kết quả hoạt động kinh doanh và tình hình lưu chuyển tiền tệ của Công ty trong năm. Trong việc lập báo cáo tài chính này, Ban Tổng Giám đốc được yêu cầu phải:

- Tuân thủ chuẩn mực kế toán Việt Nam, chế độ kế toán doanh nghiệp và các quy định pháp lý có liên quan đến việc lập và trình bày báo cáo tài chính ;
- Lựa chọn các chính sách kế toán thích hợp và áp dụng các chính sách đó một cách nhất quán;
- Đưa ra các xét đoán và ước tính một cách hợp lý và thận trọng;
- Nêu rõ các nguyên tắc kế toán thích hợp có được tuân thủ hay không, có những áp dụng sai lệch trọng yếu cần được công bố và giải thích trong báo cáo tài chính hay không;
- Thiết lập và thực hiện kiểm soát nội bộ một cách hữu hiệu cho mục đích lập và trình bày báo cáo tài chính hợp lý nhằm hạn chế rủi ro và gian lận; và
- Lập báo cáo tài chính trên cơ sở hoạt động liên tục trừ trường hợp không thể cho rằng Công ty sẽ tiếp tục hoạt động kinh doanh. .

CÔNG TY CỔ PHẦN TẬP ĐOÀN KHẢI HOÀN LAND

Ban Tổng Giám đốc Công ty chịu trách nhiệm đảm bảo rằng sổ kế toán được ghi chép một cách phù hợp để phản ánh hợp lý tình hình tài chính của Công ty ở bất kỳ thời điểm nào và đảm bảo rằng báo cáo tài chính được lập và trình bày tuân thủ chuẩn mực kế toán Việt Nam, chế độ kế toán doanh nghiệp và các quy định pháp lý có liên quan tới việc lập và trình bày báo cáo tài chính. Ban Tổng Giám đốc cũng chịu trách nhiệm đảm bảo an toàn cho tài sản của Công ty và thực hiện các biện pháp thích hợp để ngăn chặn và phát hiện các hành vi gian lận và sai phạm khác.

Ban Tổng Giám đốc cam kết đã tuân thủ các yêu cầu nêu trên trong việc lập và trình bày báo cáo tài chính riêng đính kèm.

Thay mặt Ban Tổng Giám đốc,



Đinh Thị Nhật Hạnh

Tổng Giám đốc

TP. Hồ Chí Minh, ngày 21 tháng 07 năm 2022

CÔNG TY CỔ PHẦN TẬP ĐOÀN KHẢI HOÀN LAND

Địa chỉ: 5-7-9-11 Đường Nội khu Hưng Gia 4, Khu đô thị Phú Mỹ Hưng, Phường Tân Phong, Quận 7, Tp. Hồ Chí Minh

BÁO CÁO TÀI CHÍNH GIỮA NIÊN ĐỘ

Quý 2 năm 2022

BẢNG CÂN ĐỐI KẾ TOÁN GIỮA NIÊN ĐỘ

Tại ngày 30 tháng 06 năm 2022

Đơn vị tính: VND

CHỈ TIÊU	Mã số	Thuyết minh	Tại ngày	Tại ngày
			30/06/2022	01/01/2022
A - TÀI SẢN NGẮN HẠN	100		1.925.038.679.627	2.180.632.208.053
I. Tiền và các khoản tương đương tiền	110	5	254.479.897.441	563.806.054.574
1. Tiền	111		89.479.897.441	563.806.054.574
2. Các khoản tương đương tiền	112		165.000.000.000	-
II. Các khoản phải thu ngắn hạn	130		1.180.288.524.089	1.217.779.883.792
1. Phải thu ngắn hạn của khách hàng	131	6	354.704.768.426	541.820.940.816
2. Trả trước cho người bán ngắn hạn	132	7	299.174.411.974	334.799.885.504
3. Phải thu ngắn hạn khác	136	10	526.409.343.689	341.159.057.472
III. Hàng tồn kho	140		475.836.917.973	394.782.593.511
1. Hàng tồn kho	141	8	475.836.917.973	394.782.593.511
IV. Tài sản ngắn hạn khác	150		14.433.340.124	4.263.676.176
1. Chi phí trả trước ngắn hạn	151	9	14.433.340.124	4.263.676.176
B- TÀI SẢN DÀI HẠN	200		4.913.676.803.143	4.237.644.912.694
I. Các khoản phải thu dài hạn	210		4.696.295.359.116	4.024.170.382.211
1. Phải thu dài hạn khác	216	10	4.696.295.359.116	4.024.170.382.211
II. Tài sản cố định	220		934.436.609	198.615.707
1. Tài sản cố định hữu hình	221	11	934.436.609	190.560.704
- Nguyên giá	222		4.033.375.063	3.221.588.236
- Giá trị hao mòn lũy kế	223		(3.098.938.454)	(3.031.027.532)
2. Tài sản cố định vô hình	227	12	-	8.055.003
- Nguyên giá	228		301.765.500	311.098.833
- Giá trị hao mòn lũy kế	229		(301.765.500)	(303.043.830)
III. Tài sản dở dang dài hạn	240		818.685.144	618.141.224
1. Chi phí sản xuất, kinh doanh dở dang dài hạn	241		818.685.144	618.141.224
2. Chi phí xây dựng cơ bản dở dang	242		-	-
IV. Đầu tư tài chính dài hạn	250	13	212.000.000.000	212.000.000.000
1. Đầu tư vào công ty con	251		212.000.000.000	212.000.000.000
V. Tài sản dài hạn khác	260		3.628.322.274	657.773.552
1. Chi phí trả trước dài hạn	261	9	3.628.322.274	657.773.552
TỔNG CỘNG TÀI SẢN	270		6.838.715.482.770	6.418.277.120.747


CÔNG TY CỔ PHẦN TẬP ĐOÀN KHAI HOÀN LANDĐịa chỉ: 5-7-9-11 Đường Nội khu Hưng Gia 4, Khu đô thị Phú Mỹ Hưng, Phường Tân Phong, Quận 7, Tp. Hồ Chí Minh
BÁO CÁO TÀI CHÍNH GIỮA NIÊN ĐỘ


Quý 2 năm 2022


Bảng cân đối kế toán giữa niên độ (tiếp theo)

CHỈ TIÊU	Mã số	Thuyết minh	Tại ngày	Tại ngày
			30/06/2022	01/01/2022
C - NỢ PHẢI TRẢ	300		2.003.966.814.132	1.720.862.013.729
I. Nợ ngắn hạn	310		2.001.816.814.132	1.178.675.624.836
1. Phải trả người bán ngắn hạn	311	15	405.296.814.339	426.929.559.364
2. Người mua trả tiền trước ngắn hạn	312		64.909.091	64.909.091
3. Thuế và các khoản phải nộp Nhà nước	313	14	58.385.515.308	104.865.997.643
4. Phải trả người lao động	314		20.117.884.256	12.842.473.294
5. Chi phí phải trả ngắn hạn	315	16	327.425.862.685	345.710.353.891
6. Phải trả ngắn hạn khác	319	17	132.809.084.285	172.062.331.553
7. Vay và nợ thuê tài chính ngắn hạn	320	18	1.057.716.744.168	116.200.000.000
II. Nợ dài hạn	330		2.150.000.000	542.186.388.893
1. Phải trả dài hạn khác	337	17	2.150.000.000	2.520.000.000
2. Vay và nợ thuê tài chính dài hạn	338	18	-	539.666.388.893
D - VỐN CHỦ SỞ HỮU	400		4.834.748.668.638	4.697.415.107.018
I. Vốn chủ sở hữu	410	19	4.834.748.668.638	4.697.415.107.018
1. Vốn góp của chủ sở hữu	411		4.431.562.050.000	3.188.175.470.000
- Cổ phiếu phổ thông có quyền biểu quyết	411a		4.431.562.050.000	3.188.175.470.000
2. Thặng dư vốn cổ phần	412		13.054.455.000	937.623.735.000
3. Lợi nhuận sau thuế chưa phân phối	421		390.132.163.638	571.615.902.018
- Lợi nhuận sau thuế chưa phân phối lũy kế đến cuối kỳ trước	421a		252.798.602.018	158.120.223.631
- Lợi nhuận sau thuế chưa phân phối kỳ này	421b		137.333.561.620	413.495.678.387
TỔNG CỘNG NGUỒN VỐN	440		6.838.715.482.770	6.418.277.120.747

TP. Hồ Chí Minh, ngày 21 tháng 07 năm 2022


 Nguyễn Thị Thuý
 Người lập biểu


 Khu Việt Nghĩa
 Kế toán trưởng


 Đinh Thị Nhật Hạnh
 Tổng Giám đốc


CÔNG TY CỔ PHẦN TẬP ĐOÀN KHAI HOÀN LAND

Địa chỉ: 5-7-9-11 Đường Nội khu Hưng Gia 4, Khu đô thị Phú Mỹ Hưng, Phường Tân Phong, Quận 7, Tp. Hồ Chí Minh

BÁO CÁO TÀI CHÍNH GIỮA NIÊN ĐỘ

Quý 2 năm 2022

BÁO CÁO KẾT QUẢ HOẠT ĐỘNG KINH DOANH GIỮA NIÊN ĐỘ


Quý 2 năm 2022

Đơn vị tính: VND

CHỈ TIÊU	Mã số	Thuyết minh			Lũy kế	Lũy kế
			Quý 2/2022	Quý 2/2021	Năm 2022	Năm 2021
1. Doanh thu bán hàng và cung cấp dịch vụ	01	20	277.412.873.553	223.300.856.841	490.178.246.856	303.435.708.466
2. Các khoản giảm trừ doanh thu	02	21	13.287.952.100	-	27.151.367.648	-
3. Doanh thu thuần về bán hàng và cung cấp dịch vụ	10		264.124.921.453	223.300.856.841	463.026.879.208	303.435.708.466
4. Giá vốn hàng bán	11	22	136.201.538.565	141.894.931.554	290.173.304.750	197.226.218.814
5. Lợi nhuận gộp về bán hàng và cung cấp dịch vụ	20		127.923.382.888	81.405.925.287	172.853.574.458	106.209.489.652
6. Doanh thu hoạt động tài chính	21	23	73.969.762.388	16.045.190.989	146.890.190.013	30.907.608.613
7. Chi phí tài chính	22	24	44.087.421.505	16.417.127.107	63.668.705.116	30.086.380.425
Trong đó: chi phí lãi vay	23		38.822.540.548	12.219.355.298	53.128.498.763	24.137.481.830
8. Chi phí bán hàng	25	25	31.632.064.444	10.543.814.379	52.050.477.471	19.070.927.628
9. Chi phí quản lý doanh nghiệp	26	26	15.895.993.960	10.065.810.585	31.089.707.453	20.034.146.042
10. Lợi nhuận thuần từ hoạt động kinh doanh	30		110.277.665.367	60.424.364.205	172.934.874.431	67.925.644.170
11. Thu nhập khác	31	27	72.573.391	1.255.659.238	144.943.740	2.877.277.592
12. Chi phí khác	32	28	510.227.031	1.183.033.719	510.286.558	1.185.383.622
13. Lợi nhuận khác	40		(437.653.640)	72.625.519	(365.342.818)	1.691.893.970
14. Tổng lợi nhuận kế toán trước thuế	50		109.840.011.727	60.496.989.724	172.569.531.613	69.617.538.140
15. Chi phí thuế thu nhập doanh nghiệp hiện hành	51	29	22.064.044.006	12.177.179.311	35.235.969.993	14.023.600.473
16. Chi phí thuế thu nhập doanh nghiệp hoãn lại	52		-	-	-	-
17. Lợi nhuận sau thuế thu nhập doanh nghiệp	60		87.775.967.721	48.319.810.413	137.333.561.620	55.593.937.667



Nguyễn Thị Thuý
Người lập biểu



Khu Việt Nghĩa
Kế toán trưởng



Đinh Thị Nhật Hạnh
Tổng Giám đốc

CÔNG TY CỔ PHẦN TẬP ĐOÀN KHAI HOÀN LAND

Địa chỉ: 5-7-9-11 Đường Nội khu Hưng Gia 4, Khu đô thị Phú Mỹ Hưng, Phường Tân Phong, Quận 7, Tp. Hồ Chí Minh

BÁO CÁO TÀI CHÍNH GIỮA NIÊN ĐỘ

Quý 2 năm 2022


BÁO CÁO LƯU CHUYỂN TIỀN TỆ GIỮA NIÊN ĐỘ

(Theo phương pháp gián tiếp)

Quý 2 năm 2022

Đơn vị tính: VND

CHỈ TIÊU	Mã số	Lũy kế từ đầu năm đến cuối quý	
		Quý 2/2022	Quý 2/2021
I. Lưu chuyển tiền từ hoạt động kinh doanh			
1. Lợi nhuận trước thuế	01	172.569.531.613	69.617.538.140
2. Điều chỉnh cho các khoản:			
- Khấu hao tài sản cố định và bất động sản đầu tư	02	66.632.592	30.334.900
- Lãi, lỗ từ hoạt động đầu tư	05	(146.890.190.013)	(30.907.608.613)
- Chi phí lãi vay	06	61.377.038.452	26.723.068.736
3. Lợi nhuận từ hoạt động kinh doanh trước thay đổi vốn lưu động	08	87.123.012.644	65.463.333.163
- Tăng, giảm các khoản phải thu	09	(550.533.617.202)	(411.872.976.167)
- Tăng, giảm hàng tồn kho	10	(81.254.868.382)	-
- Tăng, giảm các khoản phải trả	11	(71.208.856.849)	829.753.166
- Tăng, giảm chi phí trả trước	12	(13.140.212.670)	(6.062.567.164)
- Tiền lãi vay đã trả	14	(40.372.368.302)	(24.140.188.590)
- Thuế thu nhập doanh nghiệp đã nộp	15	(103.777.338.166)	(23.497.022.618)
Lưu chuyển tiền thuần từ hoạt động kinh doanh	20	(773.164.248.927)	(399.279.668.210)
II. Lưu chuyển tiền từ hoạt động đầu tư			
1. Tiền chi để mua sắm, xây dựng tài sản cố định và các tài sản dài hạn khác	21	(802.453.494)	(228.627.600)
2. Tiền thu lãi cho vay, cổ tức và lợi nhuận được chia	27	62.790.190.013	28.607.608.613
Lưu chuyển tiền thuần từ hoạt động đầu tư	30	61.987.736.519	28.378.981.013
III. Lưu chuyển tiền từ hoạt động tài chính			
1. Tiền thu từ phát hành cổ phiếu, nhận vốn góp của chủ sở hữu	31	-	222.098.205.000
2. Tiền thu từ đi vay	33	407.504.599.691	49.240.000.000
3. Tiền trả nợ gốc vay	34	(5.654.244.416)	-
Lưu chuyển tiền thuần từ hoạt động tài chính	40	401.850.355.275	271.338.205.000
Lưu chuyển tiền thuần trong kỳ	50	(309.326.157.133)	(99.562.482.197)
Tiền và tương đương tiền đầu năm	60	563.806.054.574	161.889.486.612
Ảnh hưởng của thay đổi tỷ giá hối đoái quy đổi ngoại tệ	61	-	-
Tiền và tương đương tiền cuối kỳ	70	254.479.897.441	62.327.004.415


Nguyễn Thị Thuý
Người lập biểu

Khu Việt Nghĩa
Kế toán trưởngĐinh Thị Nhật Hạnh
Tổng Giám đốc

CÔNG TY CỔ PHẦN TẬP ĐOÀN KHẢI HOÀN LAND

Địa chỉ: 5-7-9-11 Đường Nội khu Hưng Gia 4, Khu đô thị Phú Mỹ Hưng, P. Tân Phong, Quận 7, TP. Hồ Chí Minh

BÁO CÁO TÀI CHÍNH GIỮA NIÊN ĐỘ

Quý 2 năm 2022

BẢN THUYẾT MINH BÁO CÁO TÀI CHÍNH GIỮA NIÊN ĐỘ

Quý 2 năm 2022

1. ĐẶC ĐIỂM HOẠT ĐỘNG

Hình thức sở hữu vốn

Công ty Cổ phần Tập đoàn Khải Hoàn Land (trước đây là Công ty Cổ phần Bất động sản Khải Hoàn Land) (gọi tắt là “Công ty”) là công ty cổ phần được thành lập theo Giấy chứng nhận đăng ký doanh nghiệp số 0309139261 do Sở kế hoạch và Đầu tư thành phố Hồ Chí Minh cấp lần đầu ngày 24/07/2009, đăng ký thay đổi lần thứ 26 ngày 09/05/2022.

Theo Giấy chứng nhận đăng ký doanh nghiệp thay đổi lần thứ 26 vốn điều lệ của Công ty là 4.431.562.050.000 VND, được chia thành 443.156.205 cổ phần bằng nhau, mệnh giá một cổ phần là 10.000 VND.

Công ty đã được Sở giao dịch chứng khoán TP. Hồ Chí Minh (HOSE) chấp thuận niêm yết theo Quyết định chấp thuận niêm yết số 354/QĐ-SGDHCM ngày 30 tháng 06 năm 2021 với mã KHG.

Ngành nghề kinh doanh và hoạt động chính

Ngành nghề kinh doanh của Công ty là tư vấn, môi giới, đấu giá bất động sản, đấu giá quyền sử dụng đất; xây dựng nhà các loại; chuẩn bị mặt bằng; dịch vụ khách sạn đạt tiêu chuẩn trên ba sao (không hoạt động tại trụ sở); tổ chức giới thiệu và xúc tiến thương mại; xây dựng công trình kỹ thuật dân dụng khác; nhà hàng và các dịch vụ ăn uống phục vụ lưu động; kinh doanh bất động sản, quyền sử dụng đất thuộc chủ sở hữu, chủ sử dụng hoặc đi thuê; bán lẻ hàng hóa khác mới trong các cửa hàng chuyên doanh; hoạt động thiết kế dân dụng; dịch vụ chăm sóc và duy trì cảnh quan; bán buôn đồ dùng khác cho gia đình; giáo dục nghề nghiệp; hoạt động vui chơi giải trí khác chưa được phân vào đâu.

Hoạt động chính của Công ty trong năm là tư vấn, môi giới và kinh doanh bất động sản.

Chu kỳ sản xuất, kinh doanh thông thường

Chu kỳ sản xuất kinh doanh thông thường của Công ty không quá 12 tháng.

Cấu trúc Công ty

Các Công ty con

Tên công ty	Thành lập và hoạt động	Hoạt động kinh doanh chính	Tỷ lệ vốn góp	Tỷ lệ lợi ích	Tỷ lệ quyền biểu quyết
- Công ty TNHH Đầu tư Phát triển Địa ốc An Pha	Tp. Hồ Chí Minh.	Kinh doanh – môi giới BĐS.	100%	100%	100%
- Công ty TNHH Đầu tư Kinh doanh Địa ốc An Thịnh Phát	Tp. Hồ Chí Minh.	Kinh doanh – môi giới BĐS.	100%	100%	100%

Ngoài ra, tại 30 tháng 06 năm 2022, Công ty có các chi nhánh và văn phòng đại diện như sau:

STT	Loại hình	Tên rút gọn	Địa chỉ
1.	Chi nhánh	Mỹ Toàn 1	1479 Nguyễn Văn Linh, KP Mỹ Toàn 1 – H3, Phường Tân Phong, Quận 7, TP. HCM.
2.	Chi nhánh	Nguyễn Hữu Cảnh 2	280A4 Lương Định Của, P. An Phú, TP.Thủ Đức, TP. HCM.
3.	Chi nhánh	Kim Sơn	B8 Nguyễn Hữu Thọ, Phường Tân Phong, Quận 7,

CÔNG TY CỔ PHẦN TẬP ĐOÀN KHẢI HOÀN LAND

Địa chỉ: 5-7-9-11 Đường Nội khu Hưng Gia 4, Khu đô thị Phú Mỹ Hưng, P. Tân Phong, Quận 7, TP. Hồ Chí Minh
BÁO CÁO TÀI CHÍNH GIỮA NIÊN ĐỘ

Quý 2 năm 2022

Bản thuyết minh Báo cáo tài chính giữa niên độ (tiếp theo)

STT	Loại hình	Tên rút gọn	Địa chỉ
4.	Chi nhánh	Him Lam	TP. HCM. B10-B11 Nguyễn Hữu Thọ, Phường Tân Phong, Quận 7, TP. HCM.
5.	Văn phòng đại diện	Phú Mỹ Hưng	970 Nguyễn Văn Linh, Khu Mỹ Toàn 3, Phường Tân Phong, Quận 7, TP. HCM.
6.	Chi nhánh	Vân Đồn 2	218 Bến Vân Đồn, Phường 5, Quận 4, TP. HCM.
7.	Chi nhánh	Nguyễn Hoàng 2	Lầu 1-193 Nguyễn Hoàng, Phường An Phú, Quận 2, TP. HCM..
8.	Chi nhánh	An Phú 2	Lầu 2-193 Nguyễn Hoàng, Phường An Phú, Quận 2, TP. HCM..
9.	Chi nhánh	Thủ Thiêm 2	1H Trần Nãi, Khu Phố, P. An Phú, Quận 2, TP Thủ Đức, TP. HCM.
10.	Chi nhánh	Sala 2	Số 3 Đường số 10, Khu đô thị Sala, Phường An Lợi Đông, TP. Thủ Đức, TP. HCM.
11.	Chi nhánh	Q7	B9 Nguyễn Hữu Thọ, Khu dân cư Kim Sơn, Phường Tân Phong, Quận 7, TP. HCM.
12.	Chi nhánh	Tân Phú	90C Gò Dầu, Phường Tân Phú, Quận Tân Phú, TP. HCM.
13.	Chi nhánh	Song Hành	127 Đường số 5, KP5, Phường An Phú, Quận 2, TP. HCM..
14.	Chi nhánh	Phan Xích Long	28 Hoa Hồng, Phường 7, Quận Phú Nhuận, TP. HCM..
15.	Chi nhánh	Diamond Island	LK3-21 Saigon Mystery Villas, Phường Bình Trưng Tây, Thạch Mỹ Lợi, TP. Thủ Đức, TP. HCM.
16.	Chi nhánh	Mê Linh	1A Công Trường Mê Linh, Phường Bến Nghé, Quận 1, TP. HCM.
17.	Chi nhánh	Thủ Đức	68 Đường Số 27, KP5, Phường Hiệp Bình Chánh, Thủ Đức, TP. HCM.
18.	Chi nhánh	Trần Hưng Đạo	451 Trần Hưng Đạo, Phường Cầu Kho, Quận 1, TP. HCM.
19.	Chi nhánh	Windsor	119 An Dương Vương, Phường 8, Quận 5, TP. HCM.
20.	Chi nhánh	Định Công	37 Đường Bờ Sông Sét, Phường Tương Mai, Quận Hoàng Mai, TP. Hà Nội.
21.	Chi nhánh	Hoàng Mai	37 Đường Bờ Sông Sét, Phường Tương Mai, Quận Hoàng Mai, TP. Hà Nội.
22.	Chi nhánh	Nguyễn Văn Linh	35 Nguyễn Văn Linh, KP Mỹ Hoàng, Phường Tân Phong, Quận 7, TP. HCM.
23.	Chi nhánh	Mỹ Hoàng	35 Nguyễn Văn Linh, KP Mỹ Hoàng, Phường Tân Phong, Quận 7, TP. HCM.
24.	Chi nhánh	Phố Nối	54 Nguyễn Văn Linh, Phường Bản Yên Nhân, TX Mỹ Hòa, Tỉnh Hưng Yên.
25.	Chi nhánh	Quang Trung	15 Quang Trung, Phường Quang Trung, TP. Vinh, Tỉnh Nghệ An.
26.	Văn phòng đại diện	Miền Bắc	77 Trần Khát Chân, P. Thanh Lương, Quận Hai Bà Trưng, TP. Hà Nội.
27.	Chi nhánh	Tân Hưng	B12-13 KDC Kim Sơn, Nguyễn Hữu Thọ, Phường Tân Phong, Quận 7, TP. HCM.

CÔNG TY CỔ PHẦN TẬP ĐOÀN KHẢI HOÀN LAND

Địa chỉ: 5-7-9-11 Đường Nội khu Hưng Gia 4, Khu đô thị Phú Mỹ Hưng, P. Tân Phong, Quận 7, TP. Hồ Chí Minh
BÁO CÁO TÀI CHÍNH GIỮA NIÊN ĐỘ

Quý 2 năm 2022

Bản thuyết minh Báo cáo tài chính giữa niên độ (tiếp theo)

STT	Loại hình	Tên rút gọn	Địa chỉ
28.	Chi nhánh	Tôn Đức Thắng	B14 KDC Kim Sơn, Nguyễn Hữu Thọ, Phường Tân Phong, Quận 7, TP. HCM.
29.	Chi nhánh	Đỗ Xuân Hợp	669D Đỗ Xuân Hợp, Phường Phước Long B, TP. Thủ Đức, TP. HCM.
30.	Chi nhánh	Vinhomes Grand Park	Shophouse S3.0201S06 Vinhomes Grand Park, Nguyễn Xiển, P. Long Thạnh Mỹ, TP. Thủ Đức, TP. HCM.
31.	Chi nhánh	Mỹ Khánh	1411 Nguyễn Văn Linh, Khu Phố Mỹ Toàn 2, P. Tân Phong, Quận 7, TP.HCM
32.	Chi nhánh	Kim Sơn 2	A9 Khu tái định cư Phước Nguyên Hưng , Đường Nguyễn Hữu Thọ, Xã Phước Kiển ,Huyện Nhà Bè. TP. HCM.
33.	Chi nhánh	Vĩnh Long	53C8 Phạm Thái Bường, Khóm 1, Phường 4, TP. Vĩnh Long, Tỉnh Vĩnh Long
34.	Chi nhánh	Phú Quốc	109 Nguyễn Trung Trực, P. Dương Đông, TP. Phú Quốc, Tỉnh Kiên Giang

2. NIÊN ĐỘ KẾ TOÁN, ĐƠN VỊ TIỀN TỆ SỬ DỤNG TRONG KẾ TOÁN

Niên độ kế toán

Niên độ kế toán của Công ty bắt đầu từ ngày 01 tháng 01 và kết thúc vào ngày 31 tháng 12 năm dương lịch.

Đơn vị tiền tệ sử dụng trong kế toán: Đồng Việt Nam (VND)

3. CHUẨN MỰC VÀ CHẾ ĐỘ KẾ TOÁN ÁP DỤNG

Báo cáo tài chính được trình bày bằng Đồng Việt Nam (VND), được lập dựa trên các nguyên tắc kế toán phù hợp với quy định của chế độ kế toán doanh nghiệp ban hành tại Thông tư số 200/2014/TT-BTC ngày 22/12/2014, Thông tư số 53/2016/TT-BTC ngày 21/3/2016 của Bộ Tài chính, chuẩn mực kế toán Việt Nam và các quy định pháp lý có liên quan đến việc lập và trình bày báo cáo tài chính.

4. TÓM TẮT CÁC CHÍNH SÁCH KẾ TOÁN CHỦ YẾU

Sau đây là các chính sách kế toán chủ yếu được Công ty áp dụng trong việc lập báo cáo tài chính riêng:

Cơ sở lập Báo cáo tài chính

Báo cáo tài chính kèm theo được trình bày bằng Đồng Việt Nam (VND), theo nguyên tắc giá gốc và phù hợp với chuẩn mực kế toán Việt Nam, chế độ kế toán doanh nghiệp và các quy định pháp lý có liên quan đến việc lập và trình bày báo cáo tài chính. Báo cáo tài chính kèm theo là báo cáo tài chính riêng của Công ty mẹ - Công ty Cổ phần Tập đoàn Khải Hoàn Land.

Ước tính kế toán

Việc lập báo cáo tài chính riêng tuân thủ chuẩn mực kế toán Việt Nam, chế độ kế toán doanh nghiệp và các quy định pháp lý có liên quan đến việc lập và trình bày báo cáo tài chính yêu cầu Ban Tổng giám đốc phải có những ước tính và giả định ảnh hưởng đến số liệu báo cáo về công nợ, tài sản và việc trình bày các khoản công nợ và tài sản tiềm tàng tại ngày lập báo cáo tài chính cũng như các số liệu báo cáo về doanh thu và chi phí trong suốt kỳ hoạt động. Mặc dù các ước tính kế

CÔNG TY CỔ PHẦN TẬP ĐOÀN KHAI HOÀN LAND

Địa chỉ: 5-7-9-11 Đường Nội khu Hưng Gia 4, Khu đô thị Phú Mỹ Hưng, P. Tân Phong, Quận 7, TP. Hồ Chí Minh
BÁO CÁO TÀI CHÍNH GIỮA NIÊN ĐỘ

Quý 2 năm 2022

Bản thuyết minh Báo cáo tài chính giữa niên độ (tiếp theo)

toán được lập bằng tất cả sự hiểu biết của Ban Tổng giám đốc, số thực tế phát sinh có thể khác với các ước tính, giả định đặt ra.

Tiền và các khoản tương đương tiền

Tiền phản ánh toàn bộ số tiền hiện có của Công ty tại ngày kết thúc kỳ kế toán, bao gồm tiền mặt, tiền gửi ngân hàng không kỳ hạn và tiền đang chuyển.

Các khoản tương đương tiền phản ánh các khoản đầu tư ngắn hạn có thời hạn thu hồi không quá 03 tháng kể từ ngày đầu tư có khả năng chuyển đổi dễ dàng thành một lượng tiền xác định và không có rủi ro trong việc chuyển đổi thành tiền tại thời điểm báo cáo, được ghi nhận phù hợp với quy định của Chuẩn mực kế toán Việt Nam số 24 - Báo cáo lưu chuyển tiền tệ.

Đầu tư vào công ty con

Công ty con là các công ty do Công ty kiểm soát. Việc kiểm soát đạt được khi Công ty có khả năng kiểm soát các chính sách tài chính và hoạt động của các công ty nhận đầu tư nhằm thu được lợi ích từ hoạt động của các công ty này.

Các khoản đầu tư vào công ty con được trình bày trong Bảng cân đối kế toán theo giá gốc trừ đi các khoản dự phòng giảm giá (nếu có). Dự phòng tổn thất cho các khoản đầu tư vào công ty con là số chênh lệch lớn hơn giữa giá gốc và giá trị thị trường của khoản đầu tư hoặc phần sở hữu của Công ty tính theo sổ kế toán của bên nhận đầu tư được trích lập phù hợp với các quy định của Chế độ kế toán doanh nghiệp hiện hành.

Các hợp đồng hợp tác kinh doanh (BCC)

BCC là thỏa thuận bằng hợp đồng của hai hoặc nhiều bên để cùng thực hiện hoạt động kinh tế nhưng không hình thành pháp nhân độc lập. Hoạt động này có thể được đồng kiểm soát bởi các bên góp vốn theo thỏa thuận liên doanh hoặc kiểm soát bởi một trong số các bên tham gia. BCC có thể được thực hiện dưới hình thức cùng nhau xây dựng tài sản hoặc hợp tác trong một số hoạt động kinh doanh. Các bên tham gia trong BCC có thể thỏa thuận chia doanh thu, chia sản phẩm hoặc chia lợi nhuận sau thuế. Trong mọi trường hợp, khi nhận tiền, tài sản của các bên khác đóng góp cho hoạt động BCC, bên nhận hạch toán là nợ phải trả.

Đối với trường hợp BCC chia lợi nhuận sau thuế, các bên phải cử ra một bên để kế toán toàn bộ các giao dịch của BCC, ghi nhận doanh thu, chi phí, theo dõi riêng kết quả kinh doanh của BCC và quyết toán thuế.

Các khoản phải thu và dự phòng phải thu khó đòi

Các khoản phải thu được theo dõi chi tiết theo kỳ hạn gốc, kỳ hạn còn lại tại thời điểm báo cáo, đối tượng phải thu, loại nguyên tệ phải thu và các yếu tố khác theo nhu cầu quản lý của Công ty. Việc phân loại các khoản phải thu là phải thu khách hàng, phải thu khác được thực hiện theo nguyên tắc:

- Phải thu của khách hàng gồm các khoản phải thu mang tính thương mại phát sinh từ giao dịch có tính chất mua - bán, bao gồm cả các khoản phải thu về tiền bán hàng, xuất khẩu ủy thác cho đơn vị khác;
- Phải thu khác gồm các khoản phải thu không có tính thương mại, không liên quan đến giao dịch mua - bán, bao gồm: Phải thu về lãi cho vay, lãi tiền gửi; các khoản đã chi hộ; các khoản bên nhận ủy thác xuất khẩu phải thu hộ cho bên giao ủy thác; phải thu về tiền phạt, bồi thường; các khoản tạm ứng; cầm cố, ký cược, ký quỹ, cho mượn tài sản...

Công ty căn cứ kỳ hạn còn lại tại thời điểm báo cáo của các khoản phải thu để phân loại là phải thu dài hạn hoặc ngắn hạn.

CÔNG TY CỔ PHẦN TẬP ĐOÀN KHAI HOÀN LAND

Địa chỉ: 5-7-9-11 Đường Nội khu Hưng Gia 4, Khu đô thị Phú Mỹ Hưng, P. Tân Phong, Quận 7, TP. Hồ Chí Minh
BÁO CÁO TÀI CHÍNH GIỮA NIÊN ĐỘ

Quý 2 năm 2022

Bản thuyết minh Báo cáo tài chính giữa niên độ (tiếp theo)

Các khoản phải thu được ghi nhận không vượt quá giá trị có thể thu hồi. Dự phòng phải thu khó đòi được trích lập cho những khoản phải thu đã quá hạn thanh toán từ trên sáu tháng trở lên, hoặc các khoản phải thu mà người nợ khó có khả năng thanh toán do bị giải thể, phá sản hay các khó khăn tương tự phù hợp với các quy định của Chế độ kế toán doanh nghiệp hiện hành.

Hàng tồn kho

Hàng hóa bất động sản

Bất động sản được mua để bán hoặc cho thuê dài hạn đáp ứng được điều kiện ghi nhận doanh thu một lần trong quá trình hoạt động bình thường của Công ty, không phải để cho thuê hoặc chờ tăng giá, được ghi nhận là hàng tồn kho theo giá thấp hơn giữa giá gốc và giá trị thuần có thể thực hiện được.

Giá gốc của hàng hóa bất động sản bao gồm giá mua và các chi phí liên quan trực tiếp khác phát sinh để có được hàng tồn kho ở địa điểm và trạng thái hiện tại. Giá trị thuần có thể thực hiện được là giá bán ước tính của hàng tồn kho trong điều kiện kinh doanh bình thường, dựa trên giá trị thị trường vào ngày báo cáo và trừ đi chi phí ước tính để hoàn thành và chi phí bán hàng ước tính.

Dự phòng giảm giá hàng tồn kho là số chênh lệch giữa giá gốc của hàng tồn kho lớn hơn giá trị thuần có thể thực hiện được của chúng tại ngày kết thúc kỳ kế toán năm, được trích lập phù hợp với quy định của Chế độ kế toán doanh nghiệp hiện hành.

Tài sản cố định hữu hình và khấu hao

Tài sản cố định hữu hình được trình bày theo nguyên giá trừ giá trị hao mòn lũy kế. Nguyên giá tài sản cố định hữu hình bao gồm giá mua và toàn bộ các chi phí khác liên quan trực tiếp đến việc đưa tài sản vào trạng thái sẵn sàng sử dụng. Nguyên giá tài sản cố định hữu hình do tự làm, tự xây dựng bao gồm chi phí xây dựng, chi phí sản xuất thực tế phát sinh cộng chi phí lắp đặt và chạy thử.

Các chi phí phát sinh sau ghi nhận ban đầu được ghi tăng nguyên giá của tài sản nếu chúng thực sự cải thiện trạng thái hiện tại so với trạng thái tiêu chuẩn ban đầu của tài sản đó, như:

- Thay đổi bộ phận của tài sản cố định hữu hình làm tăng thời gian sử dụng hữu ích, hoặc làm tăng công suất sử dụng của chúng; hoặc
- Cải tiến bộ phận của tài sản cố định hữu hình làm tăng đáng kể chất lượng sản phẩm sản xuất ra; hoặc
- Áp dụng quy trình công nghệ sản xuất mới làm giảm chi phí hoạt động của tài sản so với trước.

Các chi phí phát sinh để sửa chữa, bảo dưỡng nhằm mục đích khôi phục hoặc duy trì khả năng đem lại lợi ích kinh tế của tài sản theo trạng thái hoạt động tiêu chuẩn ban đầu, không thỏa mãn một trong các điều kiện trên, được ghi nhận vào chi phí sản xuất, kinh doanh trong kỳ.

Tài sản cố định được khấu hao theo phương pháp đường thẳng dựa trên thời gian sử dụng ước tính của tài sản. Thời gian khấu hao cụ thể của các loại tài sản cố định như sau:

Thiết bị, dụng cụ quản lý

Số năm

03 – 04

CÔNG TY CỔ PHẦN TẬP ĐOÀN KHẢI HOÀN LAND

Địa chỉ: 5-7-9-11 Đường Nội khu Hưng Gia 4, Khu đô thị Phú Mỹ Hưng, P. Tân Phong, Quận 7, TP. Hồ Chí Minh
BÁO CÁO TÀI CHÍNH GIỮA NIÊN ĐỘ

Quý 2 năm 2022

Bản thuyết minh Báo cáo tài chính giữa niên độ (tiếp theo)

Tài sản cố định vô hình và khấu hao

Tài sản cố định vô hình được trình bày theo nguyên giá trừ giá trị hao mòn lũy kế. Tài sản cố định vô hình của Công ty là giá trị của phần mềm máy tính, được khấu hao theo phương pháp đường thẳng trong vòng 3 năm.

Thuê hoạt động

Một khoản thuê được xem là thuê hoạt động khi bên cho thuê vẫn được hưởng phần lớn các quyền lợi và phải chịu rủi ro về quyền sở hữu tài sản. Chi phí thuê hoạt động được ghi nhận vào Báo cáo kết quả hoạt động kinh doanh theo phương pháp đường thẳng trong suốt thời gian thuê. Các khoản tiền nhận được hoặc phải thu nhằm tạo điều kiện ký kết hợp đồng thuê hoạt động cũng được ghi nhận theo phương pháp đường thẳng trong suốt thời gian thuê.

Các khoản trả trước

Chi phí trả trước bao gồm các chi phí thực tế đã phát sinh nhưng có liên quan đến kết quả hoạt động sản xuất kinh doanh của nhiều kỳ kế toán. Các khoản chi phí trả trước của Công ty bao gồm giá trị công cụ, dụng cụ, linh kiện loại nhỏ đã xuất dùng, ... và được coi là có khả năng đem lại lợi ích kinh tế trong tương lai cho Công ty. Các chi phí này được vốn hóa dưới hình thức các khoản trả trước và được phân bổ vào Báo cáo kết quả hoạt động kinh doanh, sử dụng phương pháp đường thẳng theo các quy định kế toán hiện hành.

Các khoản phải trả

Các khoản nợ phải trả được theo dõi chi tiết theo kỳ hạn gốc, kỳ hạn còn lại tại thời điểm báo cáo, đối tượng phải trả, loại nguyên tệ phải trả và các yếu tố khác theo nhu cầu quản lý của Công ty. Việc phân loại các khoản phải trả là phải trả người bán, phải trả khác được thực hiện theo nguyên tắc:

- Phải trả người bán gồm các khoản phải trả mang tính thương mại phát sinh từ giao dịch có tính chất mua-bán;
- Phải trả khác gồm các khoản phải trả không có tính thương mại, không liên quan đến giao dịch mua, bán, cung cấp hàng hóa dịch vụ, bao gồm: Phải trả về lãi vay; cổ tức và lợi nhuận phải trả; chi phí hoạt động đầu tư tài chính phải trả; các khoản phải trả do bên thứ ba chi hộ; mượn tài sản; phải trả về tiền phạt, bồi thường; tài sản phát hiện thừa chưa rõ nguyên nhân; phải trả về các khoản bảo hiểm xã hội, bảo hiểm y tế, bảo hiểm thất nghiệp, kinh phí công đoàn; các khoản nhận ký cược, ký quỹ...

Công ty căn cứ kỳ hạn còn lại tại thời điểm báo cáo của các khoản nợ phải trả để phân loại là dài hạn hoặc ngắn hạn.

Các khoản nợ phải trả được ghi nhận không thấp hơn nghĩa vụ phải thanh toán. Khi có các bằng chứng cho thấy một khoản tồn thất có khả năng xảy ra, Công ty ghi nhận ngay một khoản phải trả theo nguyên tắc thận trọng.

Vay và nợ thuê tài chính

Vay và nợ thuê tài chính của Công ty bao gồm các khoản đi vay và nợ thuê tài chính.

Các khoản đi vay và nợ thuê tài chính được theo dõi chi tiết theo từng đối tượng cho vay, cho nợ; từng kế ước vay, nợ và từng loại tài sản vay, nợ; theo kỳ hạn phải trả của các khoản vay, nợ thuê tài chính. Các khoản vay và nợ thuê tài chính có thời gian trả nợ còn lại trên 12 tháng kể từ thời điểm báo cáo được trình bày là “Vay và nợ thuê tài chính dài hạn”. Các khoản vay và nợ đến hạn

CÔNG TY CỔ PHẦN TẬP ĐOÀN KHAI HOÀN LAND

Địa chỉ: 5-7-9-11 Đường Nội khu Hưng Gia 4, Khu đô thị Phú Mỹ Hưng, P. Tân Phong, Quận 7, TP. Hồ Chí Minh
BÁO CÁO TÀI CHÍNH GIỮA NIÊN ĐỘ

Quý 2 năm 2022

Bản thuyết minh Báo cáo tài chính giữa niên độ (tiếp theo)

trả trong vòng 12 tháng tiếp theo kể từ thời điểm báo cáo được trình bày là “Vay và nợ thuê tài chính ngắn hạn”.

Chi phí đi vay

Chi phí đi vay bao gồm lãi tiền vay và các chi phí khác phát sinh liên quan trực tiếp đến các khoản vay.

Chi phí đi vay được ghi nhận vào chi phí sản xuất, kinh doanh trong kỳ khi phát sinh, ngoại trừ chi phí đi vay liên quan trực tiếp đến việc đầu tư, xây dựng hoặc sản xuất tài sản dở dang cần có một thời gian đủ dài (trên 12 tháng), để có thể đưa vào sử dụng theo mục đích định trước hoặc bán, được tính vào giá trị của tài sản đó (được vốn hóa) khi có đủ các điều kiện quy định của Chuẩn mực kế toán Việt Nam số 16 - Chi phí đi vay. Đối với khoản vay riêng phục vụ việc xây dựng tài sản cố định, lãi vay được vốn hóa kể cả khi thời gian xây dựng từ 12 tháng trở xuống.

Đối với các khoản vốn vay chung, trong đó có sử dụng cho mục đích đầu tư xây dựng hoặc sản xuất tài sản dở dang thì số chi phí đi vay được vốn hóa được xác định theo tỷ lệ vốn hóa đối với chi phí lũy kế bình quân gia quyền phát sinh cho việc đầu tư xây dựng hoặc sản xuất tài sản đó. Tỷ lệ vốn hóa được tính theo tỷ lệ lãi suất bình quân gia quyền của các khoản vay chưa trả trong kỳ, ngoại trừ các khoản vay riêng biệt phục vụ cho mục đích hình thành một tài sản cụ thể.

Chi phí phải trả

Chi phí phải trả được ghi nhận dựa trên các ước tính hợp lý về các khoản chi phí thực tế phải trả, số tiền phải trả cho các dịch vụ đã sử dụng trong năm do chưa có hóa đơn hoặc chưa đủ hồ sơ, tài liệu kế toán.

Ghi nhận vốn chủ sở hữu

Vốn chủ sở hữu được ghi nhận theo số vốn thực góp của các cổ đông.

Lợi nhuận sau thuế chưa phân phối được ghi nhận theo số lợi nhuận (hoặc lỗ) từ kết quả hoạt động kinh doanh của Công ty trừ (-) chi phí thuế thu nhập doanh nghiệp của kỳ hiện hành và các khoản điều chỉnh do áp dụng hồi tố thay đổi chính sách kế toán và điều chỉnh hồi tố sai sót trọng yếu của các năm trước.

Các khoản dự trữ, các quỹ từ lợi nhuận sau thuế được trích lập căn cứ vào điều lệ của Công ty và quyết định của Đại hội đồng cổ đông.

Ghi nhận doanh thu

Doanh thu của giao dịch về cung cấp dịch vụ được ghi nhận khi kết quả của giao dịch đó được xác định một cách đáng tin cậy. Trường hợp giao dịch về cung cấp dịch vụ liên quan đến nhiều kỳ thì doanh thu được ghi nhận trong kỳ theo kết quả phân công việc đã hoàn thành tại ngày của Bảng cân đối kế toán của kỳ đó. Kết quả của giao dịch cung cấp dịch vụ được xác định khi thỏa mãn tất cả bốn (4) điều kiện sau:

- Doanh thu được xác định tương đối chắc chắn;
- Có khả năng thu được lợi ích kinh tế từ giao dịch cung cấp dịch vụ đó;
- Xác định được phần công việc đã hoàn thành tại ngày của Bảng cân đối kế toán; và
- Xác định được chi phí phát sinh cho giao dịch và chi phí để hoàn thành giao dịch cung cấp dịch vụ đó.

CÔNG TY CỔ PHẦN TẬP ĐOÀN KHẢI HOÀN LAND

Địa chỉ: 5-7-9-11 Đường Nội khu Hưng Gia 4, Khu đô thị Phú Mỹ Hưng, P. Tân Phong, Quận 7, TP. Hồ Chí Minh

BÁO CÁO TÀI CHÍNH GIỮA NIÊN ĐỘ

Quý 2 năm 2022

Bản thuyết minh Báo cáo tài chính giữa niên độ (tiếp theo)

Doanh thu chuyển nhượng hợp đồng mua bán bất động sản được ghi nhận khi đồng thời thỏa mãn các điều kiện sau:

- Công ty đã chuyển giao rủi ro và lợi ích theo các điều khoản của hợp đồng cho người mua;
- Doanh thu được xác định tương đối chắc chắn;
- Công ty đã thu được hoặc sẽ thu được lợi ích kinh tế từ giao dịch;
- Xác định được chi phí liên quan đến giao dịch.

Doanh thu hoạt động tài chính bao gồm: lãi tiền gửi, lãi cho vay, lãi bán hàng trả chậm, chiết khấu thanh toán; cổ tức, lợi nhuận được chia; lãi chênh lệch tỷ giá...

- Tiền lãi được xác định tương đối chắc chắn trên cơ sở số dư tiền gửi và lãi suất thực tế từng kỳ.
- Chênh lệch tỷ giá phản ánh các khoản lãi chênh lệch tỷ giá hối đoái thực tế phát sinh trong năm của các nghiệp vụ phát sinh có gốc ngoại tệ và lãi chênh lệch tỷ giá hối đoái do đánh giá lại các khoản mục tiền tệ có gốc ngoại tệ tại thời điểm báo cáo.

Ghi nhận giá vốn

Giá vốn hàng bán và cung cấp dịch vụ được ghi nhận theo giá trị thực tế phát sinh và tập hợp theo dịch vụ cung cấp cho khách hàng, đảm bảo nguyên tắc phù hợp với doanh thu và nguyên tắc thận trọng. Các chi phí vượt trên mức bình thường của dịch vụ cung cấp được ghi nhận ngay vào kết quả hoạt động kinh doanh trong kỳ.

Thuế

Thuế thu nhập doanh nghiệp thể hiện tổng giá trị của số thuế phải trả hiện tại và số thuế hoãn lại.

Số thuế phải trả hiện tại được tính dựa trên thu nhập chịu thuế trong năm. Thu nhập chịu thuế khác với lợi nhuận thuần được trình bày trên báo cáo kết quả hoạt động kinh doanh vì thu nhập chịu thuế không bao gồm các khoản thu nhập hay chi phí tính thuế hoặc được khấu trừ trong các năm khác (bao gồm cả lỗ mang sang, nếu có) và ngoài ra không bao gồm các chỉ tiêu không chịu thuế hoặc không được khấu trừ.

Thuế thu nhập hoãn lại được tính trên các khoản chênh lệch giữa giá trị ghi sổ và cơ sở tính thuế thu nhập của các khoản mục tài sản hoặc công nợ trên báo cáo tài chính và được ghi nhận theo phương pháp số dư. Thuế thu nhập hoãn lại phải trả phải được ghi nhận cho tất cả các khoản chênh lệch tạm thời còn tài sản thuế thu nhập hoãn lại chỉ được ghi nhận khi chắc chắn có đủ lợi nhuận tính thuế trong tương lai để khấu trừ các khoản chênh lệch tạm thời.

Thuế thu nhập hoãn lại được xác định theo thuế suất dự tính sẽ áp dụng cho năm tài sản được thu hồi hay nợ phải trả được thanh toán. Thuế thu nhập hoãn lại được ghi nhận vào báo cáo kết quả hoạt động kinh doanh và chỉ ghi vào vốn chủ sở hữu khi khoản thuế đó có liên quan đến các khoản mục được ghi thẳng vào vốn chủ sở hữu.

Tài sản thuế thu nhập hoãn lại và nợ thuế thu nhập hoãn lại phải trả được bù trừ khi Công ty có quyền hợp pháp để bù trừ giữa tài sản thuế thu nhập hiện hành với thuế thu nhập hiện hành phải nộp và khi các tài sản thuế thu nhập hoãn lại và nợ thuế thu nhập hoãn lại phải trả liên quan tới

CÔNG TY CỔ PHẦN TẬP ĐOÀN KHAI HOÀN LAND

Địa chỉ: 5-7-9-11 Đường Nội khu Hưng Gia 4, Khu đô thị Phú Mỹ Hưng, P. Tân Phong, Quận 7, TP. Hồ Chí Minh
BÁO CÁO TÀI CHÍNH GIỮA NIÊN ĐỘ

Quý 2 năm 2022

Bản thuyết minh Báo cáo tài chính giữa niên độ (tiếp theo)

thuế thu nhập doanh nghiệp được quản lý bởi cùng một cơ quan thuế và Công ty có dự định thanh toán thuế thu nhập hiện hành trên cơ sở thuần.

Việc xác định thuế thu nhập của Công ty căn cứ vào các quy định hiện hành về thuế. Tuy nhiên, những quy định này thay đổi theo từng thời kỳ và việc xác định sau cùng về thuế thu nhập doanh nghiệp tùy thuộc vào kết quả kiểm tra của cơ quan thuế có thẩm quyền.

Các loại thuế khác được áp dụng theo các luật thuế hiện hành tại Việt Nam.

Công cụ tài chính

Ghi nhận ban đầu

Tài sản tài chính

Theo Thông tư số 210/2009/TT-BTC ngày 06/11/2009 của Bộ Tài chính, tài sản tài chính được phân loại một cách phù hợp, cho mục đích thuyết minh trong các báo cáo tài chính, thành tài sản tài chính được ghi nhận theo giá trị hợp lý thông qua báo cáo kết quả hoạt động kinh doanh, các khoản cho vay và phải thu, các khoản đầu tư nắm giữ đến ngày đáo hạn và tài sản tài chính sẵn sàng để bán. Công ty xác định phân loại các tài sản tài chính này tại thời điểm ghi nhận lần đầu.

Tại thời điểm ghi nhận lần đầu, tài sản tài chính được xác định theo giá gốc cộng với các chi phí giao dịch trực tiếp liên quan đến việc mua sắm tài sản tài chính đó. Các tài sản tài chính của Công ty bao gồm tiền và các khoản tương đương tiền, chứng khoán kinh doanh, đầu tư nắm giữ đến ngày đáo hạn, phải thu khách hàng, phải thu về cho vay và phải thu khác.

Nợ phải trả tài chính

Theo Thông tư số 210/2009/TT-BTC ngày 06/11/2009 của Bộ Tài chính, nợ phải trả tài chính được phân loại một cách phù hợp, cho mục đích thuyết minh trong các báo cáo tài chính, thành nợ phải trả tài chính được ghi nhận theo giá trị hợp lý thông qua báo cáo kết quả hoạt động kinh doanh và nợ phải trả tài chính được xác định theo giá trị phân bổ. Công ty xác định phân loại các nợ phải trả tài chính này tại thời điểm ghi nhận lần đầu.

Tại thời điểm ghi nhận lần đầu, nợ phải trả tài chính được xác định theo giá gốc cộng với các chi phí giao dịch trực tiếp liên quan đến việc phát hành nợ phải trả tài chính đó. Nợ phải trả tài chính của Công ty bao gồm phải trả người bán, chi phí phải trả, phải trả khác, vay và nợ thuê tài chính.

Giá trị sau ghi nhận ban đầu

Giá trị sau ghi nhận ban đầu của các công cụ tài chính được phản ánh theo giá trị hợp lý. Trường hợp chưa có quy định về việc xác định lại giá trị hợp lý của các công cụ tài chính thì trình bày theo giá trị ghi sổ.

Bù trừ các công cụ tài chính

Các tài sản tài chính và nợ phải trả tài chính được bù trừ và giá trị thuần sẽ được trình bày trên bảng cân đối kế toán, nếu và chỉ nếu, Công ty có quyền hợp pháp thực hiện việc bù trừ các giá trị đã được ghi nhận này và có ý định bù trừ trên cơ sở thuần, hoặc thu được các tài sản và thanh toán nợ phải trả đồng thời.

Công ty chưa trình bày các thuyết minh liên quan đến công cụ tài chính tại ngày kết thúc kỳ kế toán do Thông tư 210 cũng như các quy định hiện hành chưa có hướng dẫn cụ thể về việc xác định giá trị hợp lý của các tài sản tài chính và công nợ tài chính.

CÔNG TY CỔ PHẦN TẬP ĐOÀN KHẢI HOÀN LAND

Địa chỉ: 5-7-9-11 Đường Nội khu Hưng Gia 4, Khu đô thị Phú Mỹ Hưng, P. Tân Phong, Quận 7, TP. Hồ Chí Minh

BÁO CÁO TÀI CHÍNH GIỮA NIÊN ĐỘ

Quý 2 năm 2022

Bản thuyết minh Báo cáo tài chính giữa niên độ (tiếp theo)

Các bên liên quan

Các bên được coi là bên liên quan với Công ty nếu có khả năng kiểm soát hoặc có ảnh hưởng đáng kể đối với Công ty trong việc ra quyết định các chính sách tài chính và hoạt động hoặc có chung các thành viên quản lý chủ chốt hoặc cùng chịu sự chi phối của một công ty khác.

Các cá nhân có quyền trực tiếp hoặc gián tiếp biểu quyết dẫn đến có ảnh hưởng đáng kể tới Công ty, kể cả các thành viên mật thiết trong gia đình của các cá nhân này (bố, mẹ, vợ, chồng, con, anh, chị em ruột).

Các nhân viên quản lý chủ chốt có quyền và trách nhiệm về việc lập kế hoạch, quản lý và kiểm soát các hoạt động của Công ty: những người lãnh đạo, các nhân viên quản lý của Công ty và các thành viên mật thiết trong gia đình của các cá nhân này.

Các doanh nghiệp do các cá nhân được nêu ở trên nắm trực tiếp hoặc gián tiếp phần quan trọng quyền biểu quyết hoặc thông qua việc này người đó có thể có ảnh hưởng đáng kể tới Công ty, bao gồm những doanh nghiệp được sở hữu bởi những người lãnh đạo hoặc các cổ đông chính của Công ty và những doanh nghiệp có chung một thành viên quản lý chủ chốt với Công ty.

5. TIỀN

	Tại ngày 30/06/2022	Tại ngày 01/01/2022
	VND	VND
Tiền mặt	54.531.360	26.176.888
Tiền gửi ngân hàng	89.425.366.081	563.779.877.686
Các khoản tương đương tiền	165.000.000.000	-
- Tiền gửi có kỳ hạn 01 tháng tại Ngân hàng TMCP Công Thương Việt Nam- Chi nhánh Tràng An	165.000.000.000	-
Cộng	254.479.897.441	563.806.054.574

6. PHẢI THU NGẮN HẠN CỦA KHÁCH HÀNG

	Tại ngày 30/06/2022	Tại ngày 01/01/2022
	VND	VND
Công ty Cổ phần Tập Đoàn Bất Động Sản T&T	178.705.759.732	410.235.476.551
Công ty Cổ phần Bất Động Sản Khải Minh Land	48.631.153.144	35.119.200.264
Công ty TNHH Đầu Tư Phát Triển Solution	92.792.523.519	21.133.459.396
Công ty Cổ phần Vinhomes	19.261.071.278	-
Phải thu khách hàng chuyển nhượng BĐS	-	74.585.580.598
Phải thu các khách hàng khác	15.314.260.753	747.224.007
Cộng	354.704.768.426	541.820.940.816

7. TRẢ TRƯỚC CHO NGƯỜI BÁN NGẮN HẠN

	Tại ngày 30/06/2022	Tại ngày 01/01/2022
	VND	VND
Công ty TNHH Xây dựng Topazcons(*)	258.500.000.000	258.500.000.000
Công ty Cổ phần Tập đoàn T&T	1.484.576.803	39.205.014.089
Công ty TNHH Phát triển công nghệ và đô thị T&T	1.450.000.000	20.556.732.295

CÔNG TY CỔ PHẦN TẬP ĐOÀN KHẢI HOÀN LAND

Địa chỉ: 5-7-9-11 Đường Nội khu Hưng Gia 4, Khu đô thị Phú Mỹ Hưng, P. Tân Phong, Quận 7, TP. Hồ Chí Minh
BÁO CÁO TÀI CHÍNH GIỮA NIÊN ĐỘ

Quý 2 năm 2022

Bản thuyết minh Báo cáo tài chính giữa niên độ (tiếp theo)

	Tại ngày 30/06/2022	Tại ngày 01/01/2022
Công ty Cổ phần Thái Sơn - Long An	24.028.616.111	9.408.991.677
Các đối tượng khác	13.711.219.060	7.129.147.443
Cộng	299.174.411.974	334.799.885.504

(*) Khoản ứng trước cho Công ty TNHH Xây dựng Topazcons (Trước kia là Công ty TNHH Xây dựng Việt Nhật Daiki) theo Hợp đồng tổng thầu dự án “Khu du lịch sinh thái tại bãi Ông Lang, xã Cửa Dương, huyện Phú Quốc” (hay còn gọi là “Dự án Helios Coastal City”). Theo đó, Công ty TNHH Xây dựng Topazcons sẽ thực hiện các công việc: tư vấn khảo sát, thực hiện báo cáo nghiên cứu khả thi, tư vấn thiết kế và thi công xây dựng cơ sở hạ tầng của Dự án này. Dự án triển khai trên diện tích khoảng 51,84 ha với tổng mức đầu tư dự kiến khoảng 3.000 tỷ đồng. Dự án đã nhận được Quyết định phê duyệt đề án quy hoạch chi tiết xây dựng tỷ lệ 1/500.

8. HÀNG TỒN KHO

	Tại ngày 30/06/2022		Tại ngày 01/01/2022	
	Giá trị	Dự phòng	Giá trị	Dự phòng
	VND	VND	VND	VND
Hàng hoá bất động sản (*)	475.836.917.973	-	394.782.593.511	-
Cộng	475.836.917.973	-	394.782.593.511	-

(*) Giá trị hàng hóa bất động sản thuộc Dự án Khu thương mại, biệt thự tại Xã Long Hậu, Huyện Cần Giuộc, Tỉnh Long An do Công ty cổ phần Thái Sơn – Long An làm chủ đầu tư; và Dự án Khu hỗn hợp Trung tâm Thương mại, dịch vụ văn phòng, nhà ở và căn hộ cao cấp tại phường Quang Trung, thành phố Vinh, tỉnh Nghệ An do Công ty Cổ phần tập đoàn T&T làm chủ đầu tư.

9. CHI PHÍ TRẢ TRƯỚC

	Tại ngày 30/06/2022	Tại ngày 01/01/2022
	VND	VND
Ngắn hạn	14.433.340.124	4.263.676.176
Công cụ, dụng cụ	1.408.303.715	648.434.301
Chi phí sửa chữa	1.881.946.430	496.545.145
Phí đại lý lưu ký và quản lý tài khoản trái phiếu	6.716.666.667	2.291.666.664
Các chi phí trả trước ngắn hạn khác	4.426.423.312	827.030.066
Dài hạn	3.628.322.274	657.773.552
Công cụ, dụng cụ	2.196.888.638	625.734.865
Chi phí sửa chữa văn phòng	223.085.667	32.038.687
Phí đại lý lưu ký và quản lý tài khoản trái phiếu	1.173.888.884	-
Các chi phí trả trước dài hạn khác	34.459.085	-
Cộng	18.061.662.398	4.921.449.728

CÔNG TY CỔ PHẦN TẬP ĐOÀN KHẢI HOÀN LANDĐịa chỉ: 5-7-9-11 Đường Nội khu Hưng Gia 4, Khu đô thị Phú Mỹ Hưng, P. Tân Phong, Quận 7, TP. Hồ Chí Minh
BÁO CÁO TÀI CHÍNH GIỮA NIÊN ĐỘ

Quý 2 năm 2022

Bản thuyết minh Báo cáo tài chính giữa niên độ (tiếp theo)**10. PHẢI THU KHÁC**

	Tại ngày 30/06/2022		Tại ngày 01/01/2022	
	Giá trị	Dự phòng	Giá trị	Dự phòng
	VND	VND	VND	VND
Ngắn hạn	526.409.343.689	-	341.159.057.472	-
Tạm ứng	9.788.640.671	-	6.143.981.888	-
Ký quỹ ký cược ngắn hạn	146.250.000.000	-	73.172.000.000	-
- Công ty Cổ phần Bất động sản Khải Minh Land (1)	40.000.000.000	-	70.000.000.000	-
- Công ty TNHH Đầu tư Phát triển Solution	101.000.000.000	-	3.172.000.000	-
- Các đối tượng khác	5.250.000.000	-	3.172.000.000	-
Phải thu lãi cho vay	29.400.000.000	-	14.800.000.000	-
Công ty TNHH Giao Hưởng Xanh (3)	226.934.393.483	-	221.272.499.864	-
Công ty TNHH Cộng Đồng Môi Giới	27.200.000.000	-	4.411.620.370	-
Công ty TNHH Đầu tư Phát triển Solution	65.050.000.000	-	9.400.000.000	-
Công ty Cổ phần Bất động sản Khải Minh Land	8.814.661.825	-	8.814.661.825	-
Công ty Cổ phần Tập Đoàn Bất Động Sản T&T	9.199.665.311	-	-	-
Các khoản phải thu khác	3.771.982.399	-	3.144.293.525	-
Dài hạn	4.696.295.359.116	-	4.024.170.382.211	-
Ký quỹ thực hiện dự án (4)	21.500.000.000	-	21.500.000.000	-
Ký quỹ môi giới bất động sản	233.710.982.116	-	185.421.925.211	-
- Công ty Cổ phần Tập đoàn Bất động sản T&T (5)	231.711.482.112	-	178.421.925.211	-
- Các đối tượng khác	1.999.500.004	-	7.000.000.000	-
Ký quỹ ký cược khác	71.620.000	-	20.000.000	-
Đặt cọc tiền thuê văn phòng	4.012.757.000	-	3.228.457.000	-
Công ty TNHH Tập đoàn Khải Hoàn – Vũng Tàu (2)	490.000.000.000	-	490.000.000.000	-
Công ty TNHH Giao Hưởng Xanh (6)	800.000.000.000	-	800.000.000.000	-
Công ty Cổ phần Bất động sản Khải Minh Land (7)	1.434.000.000.000	-	1.134.000.000.000	-
Công ty TNHH Cộng Đồng Môi Giới (8)	773.000.000.000	-	450.000.000.000	-
Công ty TNHH Đầu tư Phát triển Solution (9)	940.000.000.000	-	940.000.000.000	-
Cộng	5.222.704.702.805	-	4.365.329.439.683	-

(1) Khoản ký quỹ cho các dự án theo Phụ lục số 01/2021 ngày 01/01/2021 của Hợp đồng dịch vụ số 01/2017/KHL-KML ngày 01/06/2017 ký giữa Công ty Cổ phần tập đoàn Khải Hoàn Land và Công ty Cổ phần Bất động sản Khải Minh Land với thời hạn ký quỹ là 1 năm.

CÔNG TY CỔ PHẦN TẬP ĐOÀN KHẢI HOÀN LAND

Địa chỉ: 5-7-9-11 Đường Nội khu Hưng Gia 4, Khu đô thị Phú Mỹ Hưng, P. Tân Phong, Quận 7, TP. Hồ Chí Minh
BÁO CÁO TÀI CHÍNH GIỮA NIÊN ĐỘ

Quý 2 năm 2022

Bản thuyết minh Báo cáo tài chính giữa niên độ (tiếp theo)

- (2) Công ty TNHH Tập đoàn Khải Hoàn - Vũng Tàu (Khải Hoàn - Vũng Tàu Group - bên liên quan) và Công ty Cổ phần Tập đoàn Khải Hoàn Land (Khải Hoàn Land) đã ký hợp đồng vay vốn trung và dài hạn với mục đích tài trợ vốn cho Dự án Khu đô thị mới Gò Găng - Thành phố Vũng Tàu. Theo đó số tiền vay vốn là 490 tỷ đồng, thời gian vay là 12 tháng và sẽ tiếp tục được gia hạn theo thỏa thuận giữa hai bên. Lãi suất vay theo thỏa thuận và được áp dụng cho từng giai đoạn. Lợi ích Khải Hoàn Land thu được là sau khi Khải Hoàn - Vũng Tàu Group hoàn tất các điều kiện pháp lý tiên quyết của Dự án bao gồm: Văn bản chấp thuận đầu tư/ Giấy chứng nhận đầu tư; Phê duyệt nhiệm vụ điều chỉnh quy hoạch phân khu tỷ lệ 1/2000, Khải Hoàn Land sẽ ưu tiên nhận được quyền quyết định tham gia hợp tác đầu tư phát triển 02 Tiểu khu của Dự án với diện tích khoảng 170 hecta. Quy mô dự án 1.509 hecta, tổng mức đầu tư của Dự án dự kiến khoảng 145.000 tỷ đồng được triển khai thành 5 giai đoạn từ 2018 đến 2034.
- (3) Khoản phải thu Công ty TNHH Giao Hưởng Xanh bao gồm:
- Khoản tiền 106.000.000.000 đồng theo thỏa thuận số 02/BBTT/GHX-KHL ngày 02/03/2020 giữa Công ty Cổ phần Tập đoàn Khải Hoàn Land và Công ty TNHH Giao Hưởng Xanh. Theo đó Công ty Cổ phần Tập đoàn Khải Hoàn Land thay mặt Giao Hưởng Xanh chuyển tiền cho bên Công ty TNHH Xây dựng - Thương mại Thuận Việt số tiền tương ứng 10% giá trị Hợp đồng số 01/2020/GHX-TV ngày 02/03/2020 về việc thiết kế, giám sát, thi công và cung cấp lắp đặt thiết bị dự án La Partenza ký giữa Công ty TNHH Giao Hưởng Xanh (Chủ đầu tư) và Công ty TNHH Xây Dựng và Thương Mại Thuận Việt (Nhà thầu chính).
 - Khoản phải thu Công ty TNHH Giao Hưởng Xanh số tiền 120.934.393.483 đồng theo Hợp đồng nguyên tắc số 01/HĐNT-DV-GHX-KHL-KML ngày 02/01/2020 giữa 3 bên gồm Giao Hưởng Xanh- Khải Minh Land - Khải Hoàn Land về nghĩa vụ chuyển tiền đầu tư dự án La Partenza.
- (4) Khoản ký quỹ dự án Helios Coastal City Phú Quốc theo Hợp đồng tiền gửi ký quỹ có kỳ hạn số 03-BQLKKTTPQ.KHL.BIDV/2018/HĐTGT năm 2018 giữa 3 bên là Ngân hàng BIDV - CN Phú Quốc, Ban quản lý khu kinh tế Phú Quốc và Công ty Cổ phần Tập đoàn Khải Hoàn Land. Hợp đồng có kỳ hạn 12 tháng, lãi suất 6,4%/năm, tự động gia hạn khi đáo hạn.
- (5) Tiền ký quỹ đại lý độc quyền phân phối sản phẩm theo các hợp đồng dịch vụ môi giới Bất động sản các dự án với Công ty Cổ phần Tập đoàn Bất động sản T&T.

Các hợp đồng hợp tác kinh doanh của Công ty với doanh nghiệp khác như sau:

- (6) Công ty TNHH Giao Hưởng Xanh: Hợp tác kinh doanh về Dự án La Partenza. Công ty Cổ phần Tập đoàn Khải Hoàn Land dự kiến nhận được 450 căn hộ tại dự án này.
- (7) Công ty Cổ phần Bất động sản Khải Minh Land:
- Hợp tác kinh doanh về Dự án Khu đô thị mới và tổ hợp dịch vụ vui chơi, nghỉ dưỡng Tân Quới tại thị trấn Tân Quới, huyện Bình Tân, tỉnh Vĩnh Long.
 - Hợp tác kinh doanh về Dự án T&T Phố Nổi tại thị trấn Bần Yên Nhân, huyện Mỹ Hào, tỉnh Hưng Yên
- (8) Công ty TNHH Cộng Đồng Môi Giới:
- Hợp tác kinh doanh về Dự án T&T Complex tại số 120 Định Công, Hoàng Mai, Hà Nội.
 - Hợp tác kinh doanh về Dự án T&T Victoria tại số 01 đường Quang Trung, Vinh, Nghệ An.

CÔNG TY CỔ PHẦN TẬP ĐOÀN KHẢI HOÀN LAND

Địa chỉ: 5-7-9-11 Đường Nội khu Hưng Gia 4, Khu đô thị Phú Mỹ Hưng, P. Tân Phong, Quận 7, TP. Hồ Chí Minh

BÁO CÁO TÀI CHÍNH GIỮA NIÊN ĐỘ

Quý 2 năm 2022

Bản thuyết minh Báo cáo tài chính giữa niên độ (tiếp theo)

(9) Công ty TNHH Đầu tư Phát triển Solution: Hợp tác kinh doanh về Dự án Khu thương mại, biệt thự và chung cư cao cấp T&T City Millennia tại xã Long Hậu, huyện Cần Giuộc, tỉnh Long An.

11. TÀI SẢN CÓ ĐỊNH HỮU HÌNH

Thiết bị văn phòng	Nguyên giá	Giá trị hao mòn	Giá trị còn lại
	VND	VND	VND
Tại ngày 01/01/2022	3.221.588.236	3.031.027.532	190.560.704
Tăng trong năm	848.806.227	104.930.322	
Giảm khác	(37.019.400)	(37.019.400)	
Tại ngày 30/06/2022	4.033.375.063	3.098.938.454	934.436.609

Nguyên giá TSCĐ hết khấu hao còn sử dụng: 2.985.914.820 VND

12. TÀI SẢN CÓ ĐỊNH VÔ HÌNH

Phần mềm kế toán	Nguyên giá	Giá trị hao mòn	Giá trị còn lại
	VND	VND	VND
Tại ngày 01/01/2022	311.098.833	303.043.830	8.055.003
Tăng trong năm	-	8.055.000	
Giảm khác	(9.333.333)	(9.333.330)	
Tại ngày 30/06/2022	301.765.500	301.765.500	-

Nguyên giá TSCĐ hết khấu hao còn sử dụng: 301.765.500 VND

13. ĐẦU TƯ TÀI CHÍNH DÀI HẠN

Các khoản đầu tư tài chính của Công ty chỉ có đầu tư vào công ty con. Thông tin về các khoản đầu tư tài chính của Công ty như sau:

	Tại ngày 30/06/2022			Tại ngày 01/01/2022		
	Giá gốc	Giá trị có thể thu hồi	Dự phòng	Giá gốc	Giá trị có thể thu hồi	Dự phòng
	VND	VND	VND	VND	VND	VND
- Công ty TNHH Đầu tư phát triển Địa ốc An Pha	120.000.000.000	120.000.000.000	-	120.000.000.000	120.000.000.000	-
- Công ty TNHH Đầu tư Kinh doanh Địa ốc An Thịnh Phát	92.000.000.000	92.000.000.000	-	92.000.000.000	92.000.000.000	-
Cộng	212.000.000.000	212.000.000.000	-	212.000.000.000	212.000.000.000	-

Công ty sở hữu 100% vốn của các công ty con thông qua việc nhận chuyển nhượng vốn từ các cá nhân sáng lập. Mục tiêu hoạt động của các công ty con là đầu tư, phát triển kinh doanh các dự án bất động sản tại các thành phố Phan Thiết - tỉnh Bình Thuận và tỉnh Long An. Các Công ty con đều trong giai đoạn hoàn thiện các thủ tục pháp lý liên quan đến cấp quyền sử dụng đất và công tác chuẩn bị đầu tư dự án.

CÔNG TY CỔ PHẦN TẬP ĐOÀN KHẢI HOÀN LAND

Địa chỉ: 5-7-9-11 Đường Nội khu Hưng Gia 4, Khu đô thị Phú Mỹ Hưng, P. Tân Phong, Quận 7, TP. Hồ Chí Minh

BÁO CÁO TÀI CHÍNH GIỮA NIÊN ĐỘ

Quý 2 năm 2022

Bản thuyết minh Báo cáo tài chính giữa niên độ (tiếp theo)**14. THUẾ VÀ CÁC KHOẢN PHẢI NỘP NHÀ NƯỚC**

	Tại ngày 01/01/2022	Số phải nộp trong kỳ	Số đã thực nộp trong kỳ	Tại ngày 30/06/2022
Thuế GTGT hàng bán nội địa	325.090.776	25.335.676.208	(8.925.039.283)	16.735.727.701
Thuế thu nhập doanh nghiệp	103.777.338.166	35.235.969.993	(103.777.338.166)	35.235.969.993
Thuế thu nhập cá nhân	763.568.701	15.295.334.301	(9.645.085.388)	6.413.817.614
Các loại thuế khác	-	30.000.000	(30.000.000)	-
Cộng	104.865.997.643	75.896.980.502	(122.377.462.837)	58.385.515.308

15. PHẢI TRẢ CHO NGƯỜI BÁN NGẮN HẠN

	Tại ngày 30/06/2022		Tại ngày 01/01/2022	
	Giá trị	Dự phòng	Giá trị	Dự phòng
	VND	VND	VND	VND
Công ty Cổ phần Bất động sản T&T Homes	359.497.091.501	-	373.991.373.817	-
Công ty Cổ phần Kinh doanh Thiết bị Công nghệ HT	45.068.785.522	-	52.701.110.854	-
Các đối tượng khác	730.937.316	-	237.074.693	-
Cộng	405.296.814.339	-	426.929.559.364	-

16. CHI PHÍ PHẢI TRẢ NGẮN HẠN

	Tại ngày 30/06/2022	Tại ngày 01/01/2022
	VND	VND
Chi phí môi giới bất động sản	313.978.605.200	227.362.215.322
Trích trước lãi trái phiếu phải trả	11.175.294.083	7.120.229.433
Trích trước lãi vay	2.271.963.402	-
Trích trước giá vốn chuyển nhượng Hợp đồng mua bán bất động sản	-	109.045.409.136
Chi phí phải trả khác	-	2.182.500.000
Cộng	327.425.862.685	345.710.353.891

17. PHẢI TRẢ KHÁC

	Tại ngày 30/06/2022	Tại ngày 01/01/2022
	VND	VND
Ngắn hạn	132.809.084.285	172.062.331.553
Thu hộ tiền đặt cọc từ người mua bất động sản:	35.987.133.411	31.882.083.411
- Dự án Vinhomes Grand Park (Quận 9)	13.932.070.471	9.882.070.471
- Dự án T&T Tam Đa, Vĩnh Long	8.200.000.000	-
- Dự án T&T DC Complex, Hà Nội	50.000.000	6.200.000.000
- Dự án T&T City Millennia, Long An	1.200.000.000	2.900.000.000
- Dự án T&T Phố Nối, Hưng Yên	2.150.050.000	2.550.000.000
- Các dự án khác	10.455.012.940	10.350.012.940
Kinh phí công đoàn	60.123.240	-
Bảo hiểm xã hội, Bảo hiểm tai nạn	635.932.750	-

CÔNG TY CỔ PHẦN TẬP ĐOÀN KHẢI HOÀN LANDĐịa chỉ: 5-7-9-11 Đường Nội khu Hưng Gia 4, Khu đô thị Phú Mỹ Hưng, P. Tân Phong, Quận 7, TP. Hồ Chí Minh
BÁO CÁO TÀI CHÍNH GIỮA NIÊN ĐỘ

Quý 2 năm 2022

Bản thuyết minh Báo cáo tài chính giữa niên độ (tiếp theo)

	Tại ngày 30/06/2022	Tại ngày 01/01/2022
Bảo hiểm y tế	113.651.160	-
Bảo hiểm thất nghiệp	25.437.310	-
Công ty Cổ phần Bất động sản Khải Minh Land (1)	30.252.979.379	88.412.979.379
Khách hàng đặt cọc theo tiến độ (2)	57.332.009.692	46.902.180.642
- Dự án Khu thương mại, biệt thự và chung cư cao cấp tại Long Hậu, Cần Giuộc, Long Hậu	48.960.711.293	15.107.560.660
- Dự án khu nhà ở thương mại, nhà ở đô thị tại Bàn Yên Nhân, Mỹ Hào, Hưng Yên	1.450.000.000	27.067.237.518
- Dự án khu hỗn hợp 120 Định Công, Hà Nội	-	4.727.382.464
- Dự án khu hỗn hợp 01 Quang Trung, Nghệ An	6.921.298.399	-
Nhận ký quỹ, ký cược ngắn hạn	4.900.000.000	-
Các khoản phải trả, phải nộp ngắn hạn khác	3.501.817.343	4.865.088.121
Dài hạn	2.150.000.000	2.520.000.000
Nhận ký cược, ký quỹ dài hạn	2.150.000.000	2.520.000.000
Cộng	134.959.084.285	174.582.331.553

- (1) Số tiền Công ty Cổ phần Bất động sản Khải Minh Land chuyển về Công ty Cổ phần Tập đoàn Khải Hoàn Land theo Hợp đồng nguyên tắc về việc phát triển dự án và dịch vụ phân phối độc quyền dự án La Partenza số 01/HĐNT-DV/GHX-KHL-KML ký ngày 02/01/2020. Theo hợp đồng, Chủ đầu tư là Công ty TNHH Giao Hường Xanh giao cho Công ty Cổ phần Bất động sản Khải Minh Land thực hiện thu chi, phân phối độc quyền dự án La Partenza và sẽ chuyển số tiền thu được về cho Công ty Cổ phần Tập đoàn Khải Hoàn Land quản lý; sau khi đã trừ các chi phí liên quan số còn lại sẽ được chuyển về cho Công ty TNHH Giao Hường Xanh khi khách hàng, nhà đầu tư ký hợp đồng mua bán.
- (2) Khoản tiền khách hàng đặt cọc để có quyền mua bất động sản tại các Dự án Khu thương mại, biệt thự và chung cư cao cấp tại Long Hậu, Cần Giuộc, Long An; Dự án khu nhà ở thương mại, nhà ở đô thị tại thị trấn Bàn Yên Nhân, huyện Mỹ Hào, tỉnh Hưng Yên và Dự án Khu hỗn hợp 120 Định Công, quận Hoàng Mai, thành phố Hà Nội và Dự án khu hỗn hợp 01 Quang Trung, Nghệ An.

18. VAY VÀ NỢ THUÊ TÀI CHÍNH

	Tại 30/06/2022		Tại 01/01/2022	
	Giá gốc	Kỳ hạn	Giá gốc	Kỳ hạn
	VND	Tháng	VND	Tháng
Vay ngắn hạn	244.516.260.035		98.000.000.000	
Ngân hàng TMCP Sài Gòn – Hà Nội – Chi nhánh Đông Đô (*)	244.516.260.035	12	98.000.000.000	12
Cộng	244.516.260.035	-	98.000.000.000	-

(*) Thời gian cho vay 12 tháng kể từ ngày giải ngân. Mục đích khoản vay để thực hiện ký quỹ hợp đồng môi giới Bất động sản và dự phòng mua lại các bất động sản theo hợp đồng môi giới Bất động sản với Công ty Cổ phần Tập đoàn Bất động sản T&T.

CÔNG TY CỔ PHẦN TẬP ĐOÀN KHAI HOÀN LANDĐịa chỉ: 5-7-9-11 Đường Nội khu Hưng Gia 4, Khu đô thị Phú Mỹ Hưng, P. Tân Phong, Quận 7, TP. Hồ Chí Minh
BÁO CÁO TÀI CHÍNH GIỮA NIÊN ĐỘ

Quý 2 năm 2022

Bản thuyết minh Báo cáo tài chính giữa niên độ (tiếp theo)

	Tại 30/06/2022		Tại 01/01/2022	
	Giá gốc	Kỳ hạn	Giá gốc	Kỳ hạn
	VND	Tháng	VND	Tháng
Trái phiếu ngắn hạn	813.200.484.133		18.200.000.000	
Mệnh giá Trái phiếu KHL082022-01	18.200.000.000	36	18.200.000.000	36
Mệnh giá Trái phiếu BOND.KHL2020	200.000.000.000	36	-	-
Mệnh giá Trái phiếu KHGH2123001	300.000.000.000	18	-	-
Mệnh giá Trái phiếu KHGH2123002	300.000.000.000	18	-	-
Chi phí phát hành trái phiếu	(4.999.515.867)		-	
Trái phiếu dài hạn	-		539.666.388.893	
Mệnh giá Trái phiếu BOND.KHL2020	-	-	200.000.000.000	36
Mệnh giá Trái phiếu KHGH2123001	-	-	300.000.000.000	18
Mệnh giá Trái phiếu KHGH2123002	-	-	46.000.000.000	18
Chi phí phát hành trái phiếu	-		(6.333.611.107)	
Cộng	813.200.484.133	-	557.866.388.893	-

Chi tiết trái phiếu đã phát hành của Công ty tại ngày 30/06/2022 như sau:

Trái phiếu	Loại trái phiếu	Số lượng TP	Mệnh giá (VND)	Lãi suất (%/năm)	Thời hạn trái phiếu	Tài sản đảm bảo
Trái phiếu Ngắn hạn						
Trái phiếu KHL082022-01 ngày 30/7/2019	Trái phiếu doanh nghiệp không có quyền chuyển đổi	147	100 triệu	11%	Kỳ hạn 36 tháng và thanh toán lãi 3 tháng/ lần	Không có tài sản đảm bảo
Trái phiếu KHL082022-01 ngày 30/9/2019	Trái phiếu doanh nghiệp không có quyền chuyển đổi	35	100 triệu	11%	Kỳ hạn 36 tháng và thanh toán lãi 3 tháng/ lần	Không có tài sản đảm bảo

Trái phiếu Dài hạn						
Trái phiếu BOND.KHL202 0.01 ngày 25/02/2020	Trái phiếu doanh nghiệp không có quyền chuyển đổi	800.000	100 ngàn	Lãi suất 4 kỳ đầu của Trái phiếu là 11,5% sau đó thả nổi	Kỳ hạn 36 tháng và thanh toán lãi 3 tháng/ lần	Có tài sản đảm bảo
Trái phiếu BOND.KHL202 0.02 ngày 18/03/2020	Trái phiếu doanh nghiệp không có quyền chuyển đổi	1.200.000	100 ngàn	Lãi suất 4 kỳ đầu của Trái phiếu là 11,5% sau đó thả nổi	Kỳ hạn 36 tháng và thanh toán lãi 3 tháng/ lần	Có tài sản đảm bảo
Trái phiếu KHGH2123001 ngày 05/10/2021	Trái phiếu doanh nghiệp không có quyền chuyển đổi	300.000	1 triệu	12%	Kỳ hạn 18 tháng và thanh toán lãi 3 tháng/ lần	Có tài sản đảm bảo
Trái phiếu KHGH2123002 ngày 22/12/2021	Trái phiếu doanh nghiệp không có quyền chuyển đổi	300.000	1 triệu	12%	Kỳ hạn 18 tháng và thanh toán lãi 3 tháng/ lần	Có tài sản đảm bảo

CÔNG TY CỔ PHẦN TẬP ĐOÀN KHẢI HOÀN LAND

Địa chỉ: 5-7-9-11 Đường Nội khu Hưng Gia 4, Khu đô thị Phú Mỹ Hưng, P. Tân Phong, Quận 7, TP. Hồ Chí Minh
BÁO CÁO TÀI CHÍNH GIỮA NIÊN ĐỘ

Quý 2 năm 2022

Bản thuyết minh Báo cáo tài chính giữa niên độ (tiếp theo)

19. VỐN CHỦ SỞ HỮU

Thay đổi trong vốn chủ sở hữu

	Vốn đầu tư của chủ sở hữu	Thặng dư vốn cổ phần	Lợi nhuận sau thuế chưa phân phối	Cộng
Tại ngày 01/01/2021	1.600.000.000.000	-	158.120.223.631	1.758.120.223.631
Tăng vốn trong năm	1.588.175.470.000	937.623.735.000	-	2.525.799.205.000
Lợi nhuận trong năm	-	-	413.495.678.387	413.495.678.387
Tại ngày 31/12/2021	3.188.175.470.000	937.623.735.000	571.615.902.018	4.697.415.107.018
Tăng vốn từ nguồn vốn chủ sở hữu	924.569.280.000	(924.569.280.000)	-	-
Trả cổ tức bằng cổ phiếu	318.817.300.000	-	(318.817.300.000)	-
Lợi nhuận trong kỳ	-	-	137.333.561.620	137.333.561.620
Tại ngày 30/06/2022	4.431.562.050.000	13.054.455.000	390.132.163.638	4.834.748.668.638

Chi tiết vốn góp chủ sở hữu

	Tại 30/06/2022		Tại 01/01/2022	
	Giá trị	Tỷ lệ	Giá trị	Tỷ lệ
Ông Nguyễn Khải Hoàn	1.356.640.000.000	30,61%	976.000.000.000	30,61%
Bà Trần Thị Thu Hương	606.040.000.000	13,68%	436.000.000.000	13,68%
Ông Phan Tuấn Nghĩa	201.592.470.000	4,55%	272.557.580.000	8,55%
Cổ đông khác	2.267.289.580.000	51,16%	1.503.617.890.000	47,16%
Cộng	4.431.562.050.000	100%	3.188.175.470.000	100%

Cổ phần

	Tại 30/06/2022	Tại 01/01/2022
Số lượng cổ phiếu đăng ký phát hành	443.156.205	318.817.547
- Cổ phiếu phổ thông	443.156.205	318.817.547
Số lượng cổ phiếu đang lưu hành	443.156.205	318.817.547
- Cổ phiếu phổ thông	443.156.205	318.817.547

Mệnh giá cổ phiếu đang lưu hành: 10.000 VND

20. DOANH THU BÁN HÀNG VÀ CUNG CẤP DỊCH VỤ

	Quý 2 năm 2022	Quý 2 năm 2021	Lũy kế năm 2022	Lũy kế năm 2021
	VND	VND	VND	VND
Doanh thu dịch vụ môi giới bất động sản	271.672.172.703	223.300.856.841	375.950.685.692	303.435.708.466
Doanh thu chuyển nhượng hợp đồng mua bán Bất động sản	5.740.700.850	-	114.227.561.164	-
Cộng	277.412.873.553	223.300.856.841	490.178.246.856	303.435.708.466

CÔNG TY CỔ PHẦN TẬP ĐOÀN KHẢI HOÀN LAND

Địa chỉ: 5-7-9-11 Đường Nội khu Hưng Gia 4, Khu đô thị Phú Mỹ Hưng, P. Tân Phong, Quận 7, TP. Hồ Chí Minh

BÁO CÁO TÀI CHÍNH GIỮA NIÊN ĐỘ

Quý 2 năm 2022

Bản thuyết minh Báo cáo tài chính giữa niên độ (tiếp theo)

21. CÁC KHOẢN GIẢM TRỪ DOANH THU

	Quý 2 năm 2022	Quý 2 năm 2021	Luỹ kế năm 2022	Luỹ kế năm 2021
	VND	VND	VND	VND
Hàng bán bị trả lại	13.863.415.548	-	27.151.367.648	-
Cộng	13.863.415.548	-	27.151.367.648	-

22. GIÁ VỐN HÀNG BÁN

	Quý 2 năm 2022	Quý 2 năm 2021	Luỹ kế năm 2022	Luỹ kế năm 2021
	VND	VND	VND	VND
Giá vốn dịch vụ môi giới bất động sản	143.748.789.815	141.894.931.554	203.097.111.234	197.226.218.814
Giá vốn chuyển nhượng hợp đồng mua bán Bất động sản	(7.547.251.250)	-	87.076.193.516	-
Cộng	136.201.538.565	141.894.931.554	290.173.304.750	197.226.218.814

23. DOANH THU HOẠT ĐỘNG TÀI CHÍNH

	Quý 2 năm 2022	Quý 2 năm 2021	Luỹ kế năm 2022	Luỹ kế năm 2021
	VND	VND	VND	VND
Lãi tiền gửi	16.263.260	55.190.989	36.690.013	217.608.613
Lãi từ ký quỹ, ký cược	1.053.500.000	1.290.000.000	1.053.500.000	1.290.000.000
Lãi cho vay	72.900.000.000	14.700.000.000	145.800.000.000	29.400.000.000
Cộng	73.969.762.388	16.045.190.989	146.890.190.013	30.907.608.613

Doanh thu hoạt động tài chính từ bên liên quan:

	Quý 2 năm 2022	Quý 2 năm 2021	Luỹ kế năm 2022	Luỹ kế năm 2021
	VND	VND	VND	VND
Công ty TNHH Tập đoàn Khải Hoàn – Vũng Tàu	14.700.000.000	14.700.000.000	29.400.000.000	29.400.000.000
Cộng	14.700.000.000	14.700.000.000	29.400.000.000	29.400.000.000

24. CHI PHÍ TÀI CHÍNH

	Quý 2 năm 2022	Quý 2 năm 2021	Luỹ kế năm 2022	Luỹ kế năm 2021
	VND	VND	VND	VND
Chi phí lãi vay	5.724.996.222	-	8.701.065.811	-
Chi phí lãi trái phiếu	33.097.544.326	12.219.355.298	44.427.432.952	24.137.481.830
Phí tư vấn phát hành trái phiếu	4.806.547.623	1.292.793.453	8.248.539.689	2.585.586.906
Chi phí quản lý trái phiếu	458.333.334	2.904.978.356	2.291.666.664	3.363.311.689
Cộng	44.087.421.505	16.417.127.107	63.668.705.116	30.086.380.425

CÔNG TY CỔ PHẦN TẬP ĐOÀN KHAI HOÀN LAND

Địa chỉ: 5-7-9-11 Đường Nội khu Hưng Gia 4, Khu đô thị Phú Mỹ Hưng, P. Tân Phong, Quận 7, TP. Hồ Chí Minh

BÁO CÁO TÀI CHÍNH GIỮA NIÊN ĐỘ

Quý 2 năm 2022

Bản thuyết minh Báo cáo tài chính giữa niên độ (tiếp theo)**25. CHI PHÍ BÁN HÀNG**

	Quý 2 năm 2022	Quý 2 năm 2021	Luỹ kế năm 2022	Luỹ kế năm 2021
	VND	VND	VND	VND
Chi phí nhân viên	15.335.421.033	6.382.846.407	24.373.978.877	12.147.685.084
Chi phí dụng cụ, đồ dùng	445.200.556	34.901.673	667.678.254	80.937.692
Chi phí khấu hao tài sản cố định	28.093.228	-	44.025.046	-
Chi phí thuê nhà, thuê văn phòng	3.271.861.538	1.567.406.000	5.781.788.203	2.934.114.548
Chi phí hỗ trợ lãi suất cho khách hàng	2.441.281.828	-	2.441.281.828	-
Chi phí dịch vụ mua ngoài	9.407.501.418	2.464.684.591	15.043.969.860	3.753.986.536
Chi phí khác	702.704.843	93.975.708	3.697.755.403	154.203.768
Cộng	31.632.064.444	10.543.814.379	52.050.477.471	19.070.927.628

26. CHI PHÍ QUẢN LÝ DOANH NGHIỆP

	Quý 2 năm 2022	Quý 2 năm 2021	Luỹ kế năm 2022	Luỹ kế năm 2021
	VND	VND	VND	VND
Chi phí cho nhân viên	10.742.591.674	6.944.579.924	21.117.219.388	13.817.150.882
Chi phí đồ dùng văn phòng	266.752.093	312.535.525	479.911.014	664.613.343
Chi phí khấu hao tài sản cố định	41.348.915	30.334.900	68.960.276	30.334.900
Thuế, phí và lệ phí	4.000.000	5.000.000	30.000.000	27.500.000
Chi phí dịch vụ mua ngoài	4.320.450.186	2.186.680.849	7.588.392.484	4.855.431.103
Chi phí khác	520.851.092	586.679.387	1.805.224.291	639.115.814
Cộng	15.895.993.960	10.065.810.585	31.089.707.453	20.034.146.042

27. THU NHẬP KHÁC

	Quý 2 năm 2022	Quý 2 năm 2021	Luỹ kế năm 2022	Luỹ kế năm 2021
	VND	VND	VND	VND
Tiền phạt vi phạm hợp đồng	-	1.000.000.000	60.000.000	2.500.000.000
Xử lý công nợ	-	-	-	122.094.631
Các khoản khác	72.573.391	255.659.238	84.943.740	255.182.961
Cộng	72.573.391	1.255.659.238	144.943.740	2.877.277.592

28. CHI PHÍ KHÁC

	Quý 2 năm 2022	Quý 2 năm 2021	Luỹ kế năm 2022	Luỹ kế năm 2021
	VND	VND	VND	VND
Chi phí phạt do vi phạm hợp đồng	281.254.699	944.875.000	281.254.699	944.875.000
Chi phí phạt hành chính	222.884.722	232.521.669	222.884.722	232.521.669
Các khoản khác	6.087.610	5.637.050	6.147.137	7.986.953
Cộng	510.227.031	1.183.033.719	510.286.558	1.185.383.622

CÔNG TY CỔ PHẦN TẬP ĐOÀN KHẢI HOÀN LAND

Địa chỉ: 5-7-9-11 Đường Nội khu Hưng Gia 4, Khu đô thị Phú Mỹ Hưng, P. Tân Phong, Quận 7, TP. Hồ Chí Minh

BÁO CÁO TÀI CHÍNH GIỮA NIÊN ĐỘ

Quý 2 năm 2022

Bản thuyết minh Báo cáo tài chính giữa niên độ (tiếp theo)

29. CHI PHÍ THUẾ THU NHẬP DOANH NGHIỆP HIỆN HÀNH

	Luỹ kế năm 2022	Luỹ kế năm 2021
	VND	VND
Lợi nhuận kế toán trước thuế TNDN	172.569.531.613	69.617.538.140
Cộng: Các khoản chi phí không được trừ	3.610.318.353	500.464.223
Thu nhập chịu thuế	176.179.849.966	70.118.002.363
Thuế suất	20%	20%
Tổng chi phí thuế TNDN hiện hành	35.235.969.993	14.023.600.473

30. CAM KẾT THUÊ HOẠT ĐỘNG

	Quý 2 năm 2022	Quý 2 năm 2021	Luỹ kế năm 2022	Luỹ kế năm 2021
	VND	VND	VND	VND
Chi phí thuê hoạt động tối thiểu đã ghi nhận vào Báo cáo kết quả hoạt động kinh doanh trong năm	3.271.861.538	1.567.406.000	5.781.788.203	2.934.114.548
Cộng	3.271.861.538	1.567.406.000	5.781.788.203	2.934.114.548

Tại ngày kết thúc kỳ kế toán, Công ty có các khoản cam kết thuê hoạt động không hủy ngang với lịch thanh toán như sau:

	Tại 30/06/2022	Tại 01/01/2022
	VND	VND
Trong vòng một năm	13.956.594.540	9.391.050.000
Từ năm thứ hai đến năm thứ năm	39.095.201.060	26.429.169.000
Sau năm năm	2.395.800.000	2.795.100.000
Cộng	61.229.383.803	38.615.319.000

31. GIAO DỊCH CÁC BÊN LIÊN QUAN

Danh sách các bên liên quan

Bên liên quan	Mối quan hệ
Công ty TNHH Tập đoàn Khải Hoàn	Cùng Chủ tịch
Công ty TNHH Tập đoàn Khải Hoàn – Vũng Tàu	Chủ tịch HĐQT của Công ty là cá nhân có ảnh hưởng đáng kể
Ông Nguyễn Khải Hoàn	Cổ đông lớn, Chủ tịch HĐQT
Bà Trần Thị Thu Hương	Vợ ông Nguyễn Khải Hoàn
Bà Nguyễn Thị Lệ Thủy	Chị gái ông Nguyễn Khải Hoàn

Số dư các bên liên quan:

	Tại 30/06/2022	Tại 01/01/2022
	VND	VND
Tạm ứng		
Bà Nguyễn Thị Lệ Thủy	4.261.657.021	611.525.657
Bà Trần Thị Thu Hương	-	919.927.303

CÔNG TY CỔ PHẦN TẬP ĐOÀN KHẢI HOÀN LAND

Địa chỉ: 5-7-9-11 Đường Nội khu Hưng Gia 4, Khu đô thị Phú Mỹ Hưng, P. Tân Phong, Quận 7, TP. Hồ Chí Minh

BÁO CÁO TÀI CHÍNH GIỮA NIÊN ĐỘ

Quý 2 năm 2022

Bản thuyết minh Báo cáo tài chính giữa niên độ (tiếp theo)

		<u>Tại 30/06/2022</u>	<u>Tại 01/01/2022</u>
Phải trả ngắn hạn khác			
Bà Trần Thị Thu Hương		-	6.070.698
Thu nhập và Thù lao của các thành viên Hội đồng quản trị và Ban Tổng Giám Đốc:			
Họ và tên	Chức danh	<u>Luỹ kế năm 2022</u>	<u>Luỹ kế năm 2021</u>
Ông Nguyễn Khải Hoàn	Chủ tịch HĐQT	120.000.000	18.000.000
Bà Đinh Thị Nhật Hạnh	Phó chủ tịch HĐQT, Tổng Giám đốc	634.967.000	570.800.000
Ông Võ Công Sơn	Thành viên HĐQT	550.500.000	472.500.000
Ông Phùng Quang Hải	Thành viên HĐQT, Phó Tổng Giám đốc (Bỏ nhiệm ngày 14/08/2021)	545.800.000	-
Bà Phạm Thị Minh Phụ	Thành viên HĐQT, Phó Tổng Giám đốc	409.250.000	327.500.000
Ông Trần Mạnh Toàn	Thành viên HĐQT độc lập (Bỏ nhiệm ngày 14/08/2021)	60.000.000	-
Ông Trần Văn Thành	Phó Tổng Giám đốc (Bỏ nhiệm ngày 20/04/2022)	539.859.574	-
Ông Phạm Thanh Sáng	Phó Tổng Giám đốc (Bỏ nhiệm ngày 20/04/2022)	543.455.789	-
Bà Lê Thị Như Ca	Phó Tổng Giám đốc (Bỏ nhiệm ngày 20/04/2022)	384.890.181	-
Bà Dương Thanh Thương	Phó Tổng Giám đốc (Bỏ nhiệm ngày 20/04/2022)	382.426.817	-
Cộng		<u>4.171.149.361</u>	<u>1.388.800.000</u>

Thu nhập và Thù lao của các thành viên Hội đồng quản trị và Ban Tổng Giám đốc luỹ kế đến Quý 2 năm 2022 được tính từ thời điểm bổ nhiệm hoặc đến thời điểm miễn nhiệm.

32. THÔNG TIN KHÁC

Ngày 26/06/2021, Công ty TNHH Tập đoàn Khải Hoàn (bên liên quan của công ty) và Công ty Cổ phần Tập đoàn Bất động sản T&T (tên cũ Công ty TNHH Phát triển đô thị và Khu công nghiệp T&T) (T&T Land) đã ký Hợp đồng hợp tác chiến lược số 79/2021/HĐHTCL/TTL-KHG, theo đó Tập đoàn và các đơn vị thành viên được T&T Land cam kết trở thành đại lý độc quyền phân phối, môi giới bán hàng toàn bộ các sản phẩm bất động sản tại các dự án mà T&T Land làm chủ đầu tư; được ưu tiên tham gia quyền hợp tác phát triển các dự án mới mà T&T Land là chủ đầu tư dự án với vai trò là nhà đầu tư trong liên danh đầu tư. Ngoài ra, T&T Land cũng cam kết tạo điều kiện để Tập đoàn Khải Hoàn và các đơn vị thành viên tiếp cận nguồn tài chính từ các tổ chức, cá nhân và ngân hàng thương mại mà T&T Land đang có quan hệ hợp tác.

Bên cạnh đó, Công ty Cổ phần Tập đoàn Khải Hoàn Land đang thực hiện và hợp tác cùng Công ty TNHH Tập đoàn Khải Hoàn – Vũng Tàu (bên liên quan) và một số đối tác khác để phát triển các dự án đầu tư với quy mô lớn tại thành phố Vũng Tàu, Phú Quốc, Sài Gòn. Thông tin sơ bộ về các dự án đến ngày lập báo cáo tài chính này như sau:

CÔNG TY CỔ PHẦN TẬP ĐOÀN KHẢI HOÀN LAND

Địa chỉ: 5-7-9-11 Đường Nội khu Hưng Gia 4, Khu đô thị Phú Mỹ Hưng, P. Tân Phong, Quận 7, TP. Hồ Chí Minh

BÁO CÁO TÀI CHÍNH GIỮA NIÊN ĐỘ

Quý 2 năm 2022

Bản thuyết minh Báo cáo tài chính giữa niên độ (tiếp theo)

<u>Tên dự án</u>	<u>Chủ đầu tư</u>	<u>Qui mô</u>	<u>Vốn đầu tư</u>	<u>Tiến độ dự án</u>
Dự án Khu đô thị mới Gò Găng - Thành phố Vũng Tàu	Công ty TNHH Tập đoàn Khải Hoàn – Vũng Tàu	Quy mô dự án 1.509 hecta, thời gian đầu tư chia thành nhiều giai đoạn từ năm 2018 đến 2034.	Dự kiến 145.000 tỷ đồng	Dự án đã được cấp phép phê duyệt nhiệm vụ điều chỉnh quy hoạch phân khu tỷ lệ 1/2000 và đang trong giai đoạn hoàn thiện các thủ tục đầu tư.
		Sản phẩm của Dự án bao gồm sản phẩm khu đô thị nghỉ dưỡng kết hợp kinh tế biển.		
Dự án Coastal City (Helios Phú Quốc).	Công ty cổ phần Tập đoàn Khải Hoàn Land	Dự án phát triển chuỗi đô thị nghỉ dưỡng với qui mô 51,84 hecta	Dự kiến 3.000 tỷ đồng.	Dự án đã nhận được Quyết định phê duyệt đồ án quy hoạch chi tiết xây dựng tỷ lệ 1/500 và đang thực hiện triển khai công tác đền bù, giải phóng mặt bằng.
Dự án Cao ốc Căn hộ tại xã Nhơn Đức, huyện Nhà Bè (Tên thương mại là La Partenza).	Công ty TNHH Giao Hường Xanh	Quy mô dự án khoảng 2 hecta gồm hơn 1.200 căn hộ	Dự kiến 1.750 tỷ đồng.	Hiện tại, dự án đã gần hoàn thiện thủ tục pháp lý (đã có phê duyệt thiết kế cơ sở) và đang nộp hồ sơ để xin cấp phép xây dựng.
Dự án Khu đô thị mới và tổ hợp dịch vụ vui chơi, nghỉ dưỡng Tân Quới, huyện Bình Tân tại thị trấn Tân Quới, huyện Bình Tân, tỉnh Vĩnh Long.	Công ty Cổ phần Bất động sản Khải Minh Land	Quy mô khoảng 330 ha	Dự kiến 6.000 tỷ đồng.	Dự án đã được UBND Tỉnh Vĩnh Long chấp thuận cho phép Công ty tổ chức triển khai lập quy hoạch của Dự án. Công ty Cổ phần Bất động sản Khải Minh đang cùng các cơ quan ban ngành phối hợp trình phê duyệt nhiệm vụ quy hoạch tỷ lệ 1/2000 và triển khai các thủ tục pháp lý cho dự án.

33. CÁC SỰ KIỆN PHÁT SINH SAU NGÀY KẾT THÚC KỲ KẾ TOÁN

Không có sự kiện trọng yếu nào phát sinh sau ngày kết thúc kỳ kế toán yêu cầu phải điều chỉnh số liệu hoặc công bố trên Báo cáo tài chính tại ngày 30/06/2022.

TP. Hồ Chí Minh, ngày 21 tháng 07 năm 2022

Người lập

Nguyễn Thị Thuý

Kế toán trưởng

Khu Việt Nghĩa

Tổng Giám đốc



Đinh Thị Nhật Hạnh

T.C.P.H