

**Mẫu CBTT/SGDHCM-06**

(Ban hành kèm theo Quyết định số 07/2013/QĐ-SGDHCM ngày 24/07/2013 của  
TGD SGDCK TPHCM về Quy chế Công bố thông tin tại SGDCK TPHCM)

**TẬP ĐOÀN HÓA CHẤT VIỆT NAM  
CÔNG TY CỔ PHẦN BỘT GIẶT LIX**

**CỘNG HOÀ XÃ HỘI CHỦ NGHĨA VIỆT NAM**

**Độc lập – Tự do – Hạnh phúc**

Số: 32/2022/CBTT-HĐQT  
V/v Báo cáo soát xét Báo cáo tài chính  
6 tháng đầu năm 2022

Thành phố Hồ Chí Minh, ngày 30 tháng 07 năm 2022

Kính gửi: - Ủy ban Chứng khoán Nhà nước;  
- Sở Giao dịch Chứng khoán Thành phố Hồ Chí Minh.

Công ty: CÔNG TY CỔ PHẦN BỘT GIẶT LIX

Mã chứng khoán: LIX

Địa chỉ trụ sở chính: Số 3, Đường số 2, KP4, P. Linh Trung, TP. Thủ Đức, TP.HCM

Loại công bố thông tin: 24 giờ 72giờ bất thường theo yêu cầu định kỳ

Nội dung thông tin công bố (\*):

Công ty Cổ phần Bột giặt Lix xin trân trọng thông báo toàn văn:

- Báo cáo soát xét Báo cáo tài chính tổng hợp 6 tháng đầu năm 2022

Thông tin này đã được công bố trên trang thông tin điện tử của Công ty vào ngày 30/07/2022 tại đường dẫn [www.lixco.com](http://www.lixco.com) của Công ty.

Chúng tôi xin cam kết các thông tin công bố trên đây là đúng sự thật và hoàn toàn chịu trách nhiệm trước pháp luật về các thông tin đã công bố.

**NGƯỜI ĐƯỢC ỦY QUYỀN CBTT**



**Đoàn Thị Tám**

**BÁO CÁO TÀI CHÍNH**  
**TỔNG HỢP GIỮA NIÊN ĐỘ**  
6 THÁNG ĐẦU CỦA NĂM TÀI CHÍNH  
KẾT THÚC NGÀY 31 THÁNG 12 NĂM 2022

**CÔNG TY CỔ PHẦN**  
**BỘT GIẶT LIX**

## MỤC LỤC

	Trang
1. Mục lục	1
2. Báo cáo của Ban Tổng Giám đốc	2 - 4
3. Báo cáo soát xét thông tin tài chính giữa niên độ	5
4. Bảng cân đối kế toán tổng hợp giữa niên độ tại ngày 30 tháng 6 năm 2022	6 - 9
5. Báo cáo kết quả hoạt động kinh doanh tổng hợp giữa niên độ 6 tháng đầu của năm tài chính kết thúc ngày 31 tháng 12 năm 2022	10
6. Báo cáo lưu chuyển tiền tệ tổng hợp giữa niên độ 6 tháng đầu của năm tài chính kết thúc ngày 31 tháng 12 năm 2022	11 - 12
7. Bản thuyết minh Báo cáo tài chính tổng hợp giữa niên độ 6 tháng đầu của năm tài chính kết thúc ngày 31 tháng 12 năm 2022	13 - 38
8. Phụ lục	39

\*\*\*\*\*

# CÔNG TY CỔ PHẦN BỘT GIẶT LIX

## BÁO CÁO CỦA BAN TỔNG GIÁM ĐỐC

Ban Tổng Giám đốc Công ty Cổ phần Bột giặt Lix (sau đây gọi tắt là “Công ty”) trình bày báo cáo của mình cùng với Báo cáo tài chính tổng hợp giữa niên độ 6 tháng đầu của năm tài chính kết thúc ngày 31 tháng 12 năm 2022.

### Khái quát về Công ty

Công ty Cổ phần Bột giặt Lix hoạt động theo Giấy chứng nhận đăng ký doanh nghiệp số 0301444263, đăng ký lần đầu ngày 30 tháng 9 năm 2003 và đăng ký thay đổi lần thứ 12 ngày 23 tháng 02 năm 2022 do Sở Kế hoạch và Đầu tư TP. Hồ Chí Minh cấp.

Ngày 10 tháng 12 năm 2009, cổ phiếu của Công ty chính thức được niêm yết trên Sở Giao dịch chứng khoán TP. Hồ Chí Minh theo Quyết định số 150/QĐ-SGDHCM ngày 01 tháng 12 năm 2009 của Sở Giao dịch chứng khoán TP. Hồ Chí Minh với mã chứng khoán là LIX.

Vốn điều lệ theo Giấy chứng nhận đăng ký doanh nghiệp: 324.000.000.000 VND.

### Trụ sở chính

- Địa chỉ : Số 03, Đường số 02, Khu phố 4, Phường Linh Trung, TP. Thủ Đức, TP. Hồ Chí Minh, Việt Nam.
- Điện thoại : (84-28) 38.966.803
- Fax : (84-28) 38.967.522
- Website : [www.lixco.com](http://www.lixco.com)

Công ty có các đơn vị trực thuộc sau:

Tên đơn vị	Địa chỉ
Chi nhánh Bình Dương	A-6, A-12, Khu công nghiệp Đại Đăng, Phường Phú Tân, TP.Thủ Dầu Một, Tỉnh Bình Dương.
Chi nhánh Bắc Ninh	Lô II – 1.1, Khu công nghiệp Quế Võ 2, Xã Ngọc Xá, Huyện Quế Võ, Tỉnh Bắc Ninh.
Văn phòng đại diện tại TP.HCM	LD-02.05, Tòa nhà Lexington, 67 Mai Chí Thọ, Phường An Phú, TP. Thủ Đức, TP. Hồ Chí Minh.

Hoạt động kinh doanh của Công ty theo Giấy chứng nhận đăng ký doanh nghiệp là: Sản xuất chất tẩy rửa tổng hợp và mỹ phẩm; Sản xuất và kinh doanh các loại hóa chất (trừ hóa chất có tính độc hại mạnh), bao bì; Kinh doanh xuất nhập khẩu và kinh doanh bất động sản.

### Hội đồng quản trị và Ban điều hành, quản lý

Các thành viên Hội đồng quản trị và Ban điều hành, quản lý của Công ty trong kỳ và cho đến thời điểm lập báo cáo này bao gồm:

#### Hội đồng quản trị

Họ và tên	Chức vụ	Ngày bổ nhiệm/tái bổ nhiệm/hết nhiệm kỳ
Ông Phạm Quốc Đại	Chủ tịch	Tái bổ nhiệm ngày 28 tháng 4 năm 2022
Ông Cao Thành Tín	Thành viên	Tái bổ nhiệm ngày 28 tháng 4 năm 2022
Ông Bùi Công Thân	Thành viên	Tái bổ nhiệm ngày 28 tháng 4 năm 2022
Bà Đoàn Thị Tám	Thành viên	Hết nhiệm kỳ ngày 28 tháng 4 năm 2022
Ông Vũ Hoàng Chương	Thành viên	Hết nhiệm kỳ ngày 28 tháng 4 năm 2022
Ông Lê Đình Vỹ	Thành viên	Bổ nhiệm ngày 28 tháng 4 năm 2022
Ông Hà Phước Dư	Thành viên	Bổ nhiệm ngày 28 tháng 4 năm 2022

**CÔNG TY CỔ PHẦN BỘT GIẶT LIX**  
BÁO CÁO CỦA BAN TỔNG GIÁM ĐỐC (tiếp theo)

**Ban kiểm soát**

Họ và tên	Chức vụ	Ngày tái bổ nhiệm
Bà Trương Thị Trâm	Trưởng ban	Ngày 28 tháng 4 năm 2022
Bà Nguyễn Thị Thúy Vân	Thành viên	Ngày 28 tháng 4 năm 2022
Bà Phạm Thị Huyền	Thành viên	Ngày 28 tháng 4 năm 2022

**Ban Tổng Giám đốc**

Họ và tên	Chức vụ	Ngày tái bổ nhiệm
Ông Cao Thành Tín	Tổng Giám đốc	Ngày 15 tháng 02 năm 2020
Ông Bùi Công Thành	Phó Tổng Giám đốc	Ngày 16 tháng 4 năm 2019
Ông Lê Đình Vỹ	Phó Tổng Giám đốc	Ngày 30 tháng 6 năm 2021

**Đại diện theo pháp luật**

Người đại diện theo pháp luật của Công ty trong kỳ và cho đến thời điểm lập báo cáo là ông Cao Thành Tín - Tổng Giám đốc (Tái bổ nhiệm ngày 15 tháng 02 năm 2020).

**Kiểm toán viên**

Công ty TNHH Kiểm toán và Tư vấn A&C đã được chỉ định soát xét Báo cáo tài chính tổng hợp giữa niên độ 6 tháng đầu của năm tài chính kết thúc ngày 31 tháng 12 năm 2022 của Công ty.

**Trách nhiệm của Ban Tổng Giám đốc**

Ban Tổng Giám đốc chịu trách nhiệm lập Báo cáo tài chính tổng hợp giữa niên độ phản ánh trung thực và hợp lý tình hình tài chính, kết quả hoạt động kinh doanh và lưu chuyển tiền tệ của Công ty trong kỳ. Trong việc lập Báo cáo tài chính tổng hợp giữa niên độ này, Ban Tổng Giám đốc phải:

- Chọn lựa các chính sách kế toán thích hợp và áp dụng các chính sách này một cách nhất quán;
- Thực hiện các xét đoán và các ước tính một cách hợp lý và thận trọng;
- Nêu rõ các chuẩn mực kế toán áp dụng cho Công ty có được tuân thủ hay không và tất cả các sai lệch trọng yếu đã được trình bày và giải thích trong Báo cáo tài chính tổng hợp giữa niên độ;
- Lập Báo cáo tài chính tổng hợp giữa niên độ trên cơ sở hoạt động liên tục trừ trường hợp không thể cho rằng Công ty sẽ tiếp tục hoạt động liên tục;
- Thiết lập và thực hiện hệ thống kiểm soát nội bộ một cách hữu hiệu nhằm hạn chế rủi ro có sai sót trọng yếu do gian lận hoặc nhầm lẫn trong việc lập và trình bày Báo cáo tài chính tổng hợp giữa niên độ.

Ban Tổng Giám đốc đảm bảo các sổ kế toán thích hợp được lưu giữ đầy đủ để phản ánh tình hình tài chính của Công ty với mức độ chính xác hợp lý tại bất kỳ thời điểm nào và các sổ sách kế toán tuân thủ chế độ kế toán áp dụng. Ban Tổng Giám đốc cũng chịu trách nhiệm quản lý các tài sản của Công ty và do đó đã thực hiện các biện pháp thích hợp để ngăn chặn và phát hiện các hành vi gian lận và các vi phạm khác.

Ban Tổng Giám đốc cam kết đã tuân thủ các yêu cầu nêu trên trong việc lập Báo cáo tài chính tổng hợp giữa niên độ.



**CÔNG TY CỔ PHẦN BỘT GIẶT LIX**  
BÁO CÁO CỦA BAN TỔNG GIÁM ĐỐC (tiếp theo)

**Phê duyệt Báo cáo tài chính**

Ban Tổng Giám đốc phê duyệt Báo cáo tài chính tổng hợp giữa niên độ đính kèm. Báo cáo tài chính tổng hợp giữa niên độ đã phản ánh trung thực và hợp lý tình hình tài chính của Công ty tại thời điểm ngày 30 tháng 6 năm 2022, cũng như kết quả hoạt động kinh doanh và tình hình lưu chuyển tiền tệ 6 tháng đầu của năm tài chính kết thúc ngày 31 tháng 12 năm 2022, phù hợp với các Chuẩn mực Kế toán Việt Nam, Chế độ Kế toán doanh nghiệp Việt Nam và các quy định pháp lý có liên quan đến việc lập và trình bày Báo cáo tài chính tổng hợp giữa niên độ.



Cao Thành Tín  
Tổng Giám đốc

Ngày 27 tháng 7 năm 2022



Số: 1.1244/22/TC-AC

**BÁO CÁO SOÁT XÉT THÔNG TIN TÀI CHÍNH GIỮA NIÊN ĐỘ****Kính gửi: QUÝ CỔ ĐÔNG, HỘI ĐỒNG QUẢN TRỊ VÀ BAN TỔNG GIÁM ĐỐC  
CÔNG TY CỔ PHẦN BỘT GIẶT LIX**

Chúng tôi đã thực hiện công việc soát xét Báo cáo tài chính tổng hợp giữa niên độ kèm theo của Công ty Cổ phần Bột giặt Lix (sau đây gọi tắt là “Công ty”), được lập ngày 27 tháng 7 năm 2022, từ trang 06 đến trang 39, bao gồm Bảng cân đối kế toán tổng hợp giữa niên độ tại ngày 30 tháng 6 năm 2022, Báo cáo kết quả hoạt động kinh doanh tổng hợp giữa niên độ, Báo cáo lưu chuyển tiền tệ tổng hợp giữa niên độ 6 tháng đầu của năm tài chính kết thúc ngày 31 tháng 12 năm 2022 và Bản thuyết minh Báo cáo tài chính tổng hợp giữa niên độ.

**Trách nhiệm của Ban Tổng Giám đốc**

Ban Tổng Giám đốc Công ty chịu trách nhiệm về lập và trình bày trung thực và hợp lý Báo cáo tài chính tổng hợp giữa niên độ của Công ty theo các Chuẩn mực Kế toán Việt Nam, Chế độ Kế toán doanh nghiệp Việt Nam và các quy định pháp lý có liên quan đến việc lập và trình bày Báo cáo tài chính tổng hợp giữa niên độ và chịu trách nhiệm về kiểm soát nội bộ mà Ban Tổng Giám đốc xác định là cần thiết để đảm bảo cho việc lập và trình bày Báo cáo tài chính tổng hợp giữa niên độ không có sai sót trọng yếu do gian lận hoặc nhầm lẫn.

**Trách nhiệm của Kiểm toán viên**

Trách nhiệm của chúng tôi là đưa ra kết luận về Báo cáo tài chính tổng hợp giữa niên độ dựa trên kết quả soát xét của chúng tôi. Chúng tôi đã thực hiện công việc soát xét theo Chuẩn mực Việt Nam về hợp đồng dịch vụ soát xét số 2410 - Soát xét thông tin tài chính giữa niên độ do kiểm toán viên độc lập của đơn vị thực hiện.

Công việc soát xét thông tin tài chính giữa niên độ bao gồm việc thực hiện các cuộc phỏng vấn, chủ yếu là phỏng vấn những người chịu trách nhiệm về các vấn đề tài chính kế toán, và thực hiện thủ tục phân tích và các thủ tục soát xét khác. Một cuộc soát xét về cơ bản có phạm vi hẹp hơn một cuộc kiểm toán được thực hiện theo các Chuẩn mực Kiểm toán Việt Nam và do vậy không cho phép chúng tôi đạt được sự đảm bảo rằng chúng tôi sẽ nhận biết được tất cả các vấn đề trọng yếu có thể được phát hiện trong một cuộc kiểm toán. Theo đó, chúng tôi không đưa ra ý kiến kiểm toán.

**Kết luận của Kiểm toán viên**

Căn cứ trên kết quả soát xét của chúng tôi, chúng tôi không thấy có vấn đề gì khiến chúng tôi cho rằng Báo cáo tài chính tổng hợp giữa niên độ đính kèm không phản ánh trung thực và hợp lý, trên các khía cạnh trọng yếu, tình hình tài chính của Công ty Cổ phần Bột giặt Lix tại ngày 30 tháng 6 năm 2022, cũng như kết quả hoạt động kinh doanh và tình hình lưu chuyển tiền tệ trong 6 tháng đầu của năm tài chính kết thúc ngày 31 tháng 12 năm 2022, phù hợp với các Chuẩn mực Kế toán Việt Nam, Chế độ Kế toán doanh nghiệp Việt Nam và các quy định pháp lý có liên quan đến việc lập và trình bày Báo cáo tài chính tổng hợp giữa niên độ.

**Công ty TNHH Kiểm toán và Tư vấn A&C****Nguyễn Minh Trí**  
**Phó Tổng Giám đốc**

Số Giấy CNDKHN kiểm toán: 0089-2018-008-1

TP. Hồ Chí Minh, ngày 27 tháng 7 năm 2022

**CÔNG TY CỔ PHẦN BỘT GIẶT LIX**

Địa chỉ: 03 Đường số 02, Khu phố 4, Phường Linh Trung, TP. Thủ Đức, TP. Hồ Chí Minh, Việt Nam

**BÁO CÁO TÀI CHÍNH TỔNG HỢP GIỮA NIÊN ĐỘ**

6 tháng đầu của năm tài chính kết thúc ngày 31 tháng 12 năm 2022

**BẢNG CÂN ĐỐI KẾ TOÁN TỔNG HỢP GIỮA NIÊN ĐỘ**

(Dạng đầy đủ)

Tại ngày 30 tháng 6 năm 2022

Đơn vị tính: VND

CHỈ TIÊU	Mã số	Thuyết minh	Số cuối kỳ	Số đầu năm
<b>A - TÀI SẢN NGẮN HẠN</b>	<b>100</b>		<b>780.519.218.826</b>	<b>698.240.683.217</b>
<b>I. Tiền và các khoản tương đương tiền</b>	<b>110</b>	<b>V.1</b>	<b>136.293.133.489</b>	<b>140.952.448.994</b>
1. Tiền	111		66.293.133.489	20.952.448.994
2. Các khoản tương đương tiền	112		70.000.000.000	120.000.000.000
<b>II. Đầu tư tài chính ngắn hạn</b>	<b>120</b>		-	-
1. Chứng khoán kinh doanh	121		-	-
2. Dự phòng giảm giá chứng khoán kinh doanh	122		-	-
3. Đầu tư nắm giữ đến ngày đáo hạn	123		-	-
<b>III. Các khoản phải thu ngắn hạn</b>	<b>130</b>		<b>208.832.417.751</b>	<b>149.335.653.847</b>
1. Phải thu ngắn hạn của khách hàng	131	V.2	192.529.309.220	139.518.743.259
2. Trả trước cho người bán ngắn hạn	132	V.3	11.787.426.742	6.175.671.241
3. Phải thu nội bộ ngắn hạn	133		-	-
4. Phải thu theo tiến độ kế hoạch hợp đồng xây dựng	134		-	-
5. Phải thu về cho vay ngắn hạn	135		-	-
6. Phải thu ngắn hạn khác	136	V.4	4.515.681.789	3.641.239.347
7. Dự phòng phải thu ngắn hạn khó đòi	137		-	-
8. Tài sản thiếu chờ xử lý	139		-	-
<b>IV. Hàng tồn kho</b>	<b>140</b>		<b>331.431.916.783</b>	<b>310.691.408.767</b>
1. Hàng tồn kho	141	V.5	331.431.916.783	310.691.408.767
2. Dự phòng giảm giá hàng tồn kho	149		-	-
<b>V. Tài sản ngắn hạn khác</b>	<b>150</b>		<b>103.961.750.803</b>	<b>97.261.171.609</b>
1. Chi phí trả trước ngắn hạn	151	V.6a	1.698.227.465	1.559.581.640
2. Thuế giá trị gia tăng được khấu trừ	152		100.787.790.819	95.701.589.969
3. Thuế và các khoản khác phải thu Nhà nước	153	V.14	1.475.732.519	-
4. Giao dịch mua bán lại trái phiếu Chính phủ	154		-	-
5. Tài sản ngắn hạn khác	155		-	-



**CÔNG TY CỔ PHẦN BỘT GIẶT LIX**

Địa chỉ: 03 Đường số 02, Khu phố 4, Phường Linh Trung, TP. Thủ Đức, TP. Hồ Chí Minh, Việt Nam

**BÁO CÁO TÀI CHÍNH TỔNG HỢP GIỮA NIÊN ĐỘ**

6 tháng đầu của năm tài chính kết thúc ngày 31 tháng 12 năm 2022

Bảng cân đối kế toán tổng hợp giữa niên độ (tiếp theo)

CHỈ TIÊU	Mã số	Thuyết minh	Số cuối kỳ	Số đầu năm
<b>B- TÀI SẢN DÀI HẠN</b>	<b>200</b>		<b>453.303.530.195</b>	<b>469.403.099.048</b>
<b>I. Các khoản phải thu dài hạn</b>	<b>210</b>		-	-
1. Phải thu dài hạn của khách hàng	211		-	-
2. Trả trước cho người bán dài hạn	212		-	-
3. Vốn kinh doanh ở đơn vị trực thuộc	213		-	-
4. Phải thu nội bộ dài hạn	214		-	-
5. Phải thu về cho vay dài hạn	215		-	-
6. Phải thu dài hạn khác	216		-	-
7. Dự phòng phải thu dài hạn khó đòi	219		-	-
<b>II. Tài sản cố định</b>	<b>220</b>		<b>393.494.752.573</b>	<b>410.307.422.079</b>
1. Tài sản cố định hữu hình	221	V.7	352.655.272.197	368.856.958.085
- Nguyên giá	222		665.255.367.625	658.220.372.464
- Giá trị hao mòn lũy kế	223		(312.600.095.428)	(289.363.414.379)
2. Tài sản cố định thuê tài chính	224		-	-
- Nguyên giá	225		-	-
- Giá trị hao mòn lũy kế	226		-	-
3. Tài sản cố định vô hình	227	V.8	40.839.480.376	41.450.463.994
- Nguyên giá	228		54.309.873.118	54.309.873.118
- Giá trị hao mòn lũy kế	229		(13.470.392.742)	(12.859.409.124)
<b>III. Bất động sản đầu tư</b>	<b>230</b>		-	-
- Nguyên giá	231		-	-
- Giá trị hao mòn lũy kế	232		-	-
<b>IV. Tài sản dở dang dài hạn</b>	<b>240</b>		<b>310.000.000</b>	<b>310.000.000</b>
1. Chi phí sản xuất, kinh doanh dở dang dài hạn	241		-	-
2. Chi phí xây dựng cơ bản dở dang	242	V.9	310.000.000	310.000.000
<b>V. Đầu tư tài chính dài hạn</b>	<b>250</b>		<b>55.000.000.000</b>	<b>55.000.000.000</b>
1. Đầu tư vào công ty con	251		-	-
2. Đầu tư vào công ty liên doanh, liên kết	252	V.10	55.000.000.000	55.000.000.000
3. Đầu tư góp vốn vào đơn vị khác	253		-	-
4. Dự phòng đầu tư tài chính dài hạn	254		-	-
5. Đầu tư nắm giữ đến ngày đáo hạn	255		-	-
<b>VI. Tài sản dài hạn khác</b>	<b>260</b>		<b>4.498.777.622</b>	<b>3.785.676.969</b>
1. Chi phí trả trước dài hạn	261	V.6b	2.113.161.551	1.400.060.898
2. Tài sản thuê thu nhập hoãn lại	262	V.11	2.385.616.071	2.385.616.071
3. Thiết bị, vật tư, phụ tùng thay thế dài hạn	263		-	-
4. Tài sản dài hạn khác	268		-	-
<b>TỔNG CỘNG TÀI SẢN</b>	<b>270</b>		<b>1.233.822.749.021</b>	<b>1.167.643.782.265</b>

**CÔNG TY CỔ PHẦN BỘT GIẶT LIX**

Địa chỉ: 03 Đường số 02, Khu phố 4, Phường Linh Trung, TP. Thủ Đức, TP. Hồ Chí Minh, Việt Nam

**BÁO CÁO TÀI CHÍNH TỔNG HỢP GIỮA NIÊN ĐỘ**

6 tháng đầu của năm tài chính kết thúc ngày 31 tháng 12 năm 2022

Bảng cân đối kế toán tổng hợp giữa niên độ (tiếp theo)

CHỈ TIÊU	Mã số	Thuyết minh	Số cuối kỳ	Số đầu năm
<b>C - NỢ PHẢI TRẢ</b>	<b>300</b>		<b>485.183.829.753</b>	<b>418.543.182.989</b>
<b>I. Nợ ngắn hạn</b>	<b>310</b>		<b>477.980.412.994</b>	<b>410.202.740.892</b>
1. Phải trả người bán ngắn hạn	311	V.12	188.707.644.067	208.073.423.421
2. Người mua trả tiền trước ngắn hạn	312	V.13	7.790.019.975	25.132.622.002
3. Thuế và các khoản phải nộp Nhà nước	313	V.14	20.000.425.338	19.701.473.068
4. Phải trả người lao động	314	V.15	33.181.702.646	49.822.552.671
5. Chi phí phải trả ngắn hạn	315	V.16	57.848.597.271	11.928.080.357
6. Phải trả nội bộ ngắn hạn	316		-	-
7. Phải trả theo tiến độ kế hoạch hợp đồng xây dựng	317		-	-
8. Doanh thu chưa thực hiện ngắn hạn	318		-	-
9. Phải trả ngắn hạn khác	319	V.17a	99.829.030.777	24.698.699.758
10. Vay và nợ thuê tài chính ngắn hạn	320	V.18	55.000.000.000	55.000.000.000
11. Dự phòng phải trả ngắn hạn	321		-	-
12. Quỹ khen thưởng, phúc lợi	322	V.19	15.622.992.920	15.845.889.615
13. Quỹ bình ổn giá	323		-	-
14. Giao dịch mua bán lại trái phiếu Chính phủ	324		-	-
<b>II. Nợ dài hạn</b>	<b>330</b>		<b>7.203.416.759</b>	<b>8.340.442.097</b>
1. Phải trả người bán dài hạn	331		-	-
2. Người mua trả tiền trước dài hạn	332		-	-
3. Chi phí phải trả dài hạn	333		-	-
4. Phải trả nội bộ về vốn kinh doanh	334		-	-
5. Phải trả nội bộ dài hạn	335		-	-
6. Doanh thu chưa thực hiện dài hạn	336		-	-
7. Phải trả dài hạn khác	337	V.17b	7.203.416.759	8.340.442.097
8. Vay và nợ thuê tài chính dài hạn	338		-	-
9. Trái phiếu chuyển đổi	339		-	-
10. Cổ phiếu ưu đãi	340		-	-
11. Thuế thu nhập hoãn lại phải trả	341		-	-
12. Dự phòng phải trả dài hạn	342		-	-
13. Quỹ phát triển khoa học và công nghệ	343		-	-

# CÔNG TY CỔ PHẦN BỘT GIẶT LIX

Địa chỉ: 03 Đường số 02, Khu phố 4, Phường Linh Trung, TP. Thủ Đức, TP. Hồ Chí Minh, Việt Nam


## BÁO CÁO TÀI CHÍNH TỔNG HỢP GIỮA NIÊN ĐỘ


6 tháng đầu của năm tài chính kết thúc ngày 31 tháng 12 năm 2022


Bảng cân đối kế toán tổng hợp giữa niên độ (tiếp theo)

CHỈ TIÊU	Mã số	Thuyết minh	Số cuối kỳ	Số đầu năm
<b>D - VỐN CHỦ SỞ HỮU</b>	<b>400</b>		<b>748.638.919.268</b>	<b>749.100.599.276</b>
<b>I. Vốn chủ sở hữu</b>	<b>410</b>		<b>748.638.919.268</b>	<b>749.100.599.276</b>
1. Vốn góp của chủ sở hữu	411	V.20	324.000.000.000	324.000.000.000
- Cổ phiếu phổ thông có quyền biểu quyết	411a		324.000.000.000	324.000.000.000
- Cổ phiếu ưu đãi	411b		-	-
2. Thặng dư vốn cổ phần	412		-	-
3. Quyền chọn chuyển đổi trái phiếu	413		-	-
4. Vốn khác của chủ sở hữu	414		-	-
5. Cổ phiếu quỹ	415		-	-
6. Chênh lệch đánh giá lại tài sản	416		-	-
7. Chênh lệch tỷ giá hối đoái	417		-	-
8. Quỹ đầu tư phát triển	418	V.20	306.714.124.165	253.156.949.057
9. Quỹ hỗ trợ sắp xếp doanh nghiệp	419		-	-
10. Quỹ khác thuộc vốn chủ sở hữu	420		-	-
11. Lợi nhuận sau thuế chưa phân phối	421	V.20	117.924.795.103	171.943.650.219
- Lợi nhuận sau thuế chưa phân phối lũy kế đến cuối kỳ trước	421a		4.226.607.890	171.943.650.219
- Lợi nhuận sau thuế chưa phân phối kỳ này	421b		113.698.187.213	-
12. Nguồn vốn đầu tư xây dựng cơ bản	422		-	-
<b>II. Nguồn kinh phí và quỹ khác</b>	<b>430</b>		<b>-</b>	<b>-</b>
1. Nguồn kinh phí	431		-	-
2. Nguồn kinh phí đã hình thành tài sản cố định	432		-	-
<b>TỔNG CỘNG NGUỒN VỐN</b>	<b>440</b>		<b>1.233.822.749.021</b>	<b>1.167.643.782.265</b>

TP. Hồ Chí Minh, ngày 27 tháng 7 năm 2022

  
Nguyễn Thị Yến Phương  
Người lập

  
Phạm Thị Kim Hồng  
Kế toán trưởng

  
Cao Thành Tín  
Tổng Giám đốc



**CÔNG TY CỔ PHẦN BỘT GIẶT LIX**

Địa chỉ: 03 Đường số 02, Khu phố 4, Phường Linh Trung, TP. Thủ Đức, TP. Hồ Chí Minh, Việt Nam

**BÁO CÁO TÀI CHÍNH TỔNG HỢP GIỮA NIÊN ĐỘ**

6 tháng đầu của năm tài chính kết thúc ngày 31 tháng 12 năm 2022


**BÁO CÁO KẾT QUẢ HOẠT ĐỘNG KINH DOANH TỔNG HỢP GIỮA NIÊN ĐỘ**


(Dạng đầy đủ)


6 tháng đầu của năm tài chính kết thúc ngày 31 tháng 12 năm 2022

Đơn vị tính: VND

CHỈ TIÊU	Mã số	Thuyết minh	Lũy kế từ đầu năm đến cuối kỳ này	
			Năm nay	Năm trước
1. Doanh thu bán hàng và cung cấp dịch vụ	01	VI.1	1.377.682.598.220	1.372.937.567.538
2. Các khoản giảm trừ doanh thu	02	VI.2	16.438.124.330	17.336.825.176
3. Doanh thu thuần về bán hàng và cung cấp dịch vụ	10		1.361.244.473.890	1.355.600.742.362
4. Giá vốn hàng bán	11	VI.3	1.041.904.024.286	1.072.102.823.327
5. Lợi nhuận gộp về bán hàng và cung cấp dịch vụ	20		319.340.449.604	283.497.919.035
6. Doanh thu hoạt động tài chính	21	VI.4	28.594.696.621	1.765.184.419
7. Chi phí tài chính	22	VI.5	2.240.633.876	2.432.810.028
Trong đó: chi phí lãi vay	23		1.909.178.081	2.107.367.974
8. Chi phí bán hàng	25	VI.6	151.810.082.095	125.544.099.159
9. Chi phí quản lý doanh nghiệp	26	VI.7	58.081.467.743	52.252.468.002
10. Lợi nhuận thuần từ hoạt động kinh doanh	30		135.802.962.511	105.033.726.265
11. Thu nhập khác	31	VI.8	346.329.936	196.360.806
12. Chi phí khác	32	VI.9	6.558.431	21.863.064
13. Lợi nhuận khác	40		339.771.505	174.497.742
14. Tổng lợi nhuận kế toán trước thuế	50		136.142.734.016	105.208.224.007
15. Chi phí thuế thu nhập doanh nghiệp hiện hành	51	V.14	22.444.546.803	21.041.644.801
16. Chi phí thuế thu nhập doanh nghiệp hoãn lại	52		-	-
17. Lợi nhuận sau thuế thu nhập doanh nghiệp	60		113.698.187.213	84.166.579.206
18. Lãi cơ bản trên cổ phiếu	70	VI.10a,b	3.231	2.345
19. Lãi suy giảm trên cổ phiếu	71	VI.10a,b	3.231	2.345

  
 Nguyễn Thị Yến Phương  
 Người lập

  
 Phạm Thị Kim Hồng  
 Kế toán trưởng

  
 Cao Thành Tín  
 Tổng Giám đốc



TP. Hồ Chí Minh, ngày 27 tháng 7 năm 2022

**CÔNG TY CỔ PHẦN BỘT GIẶT LIX**

Địa chỉ: 03 Đường số 02, Khu phố 4, Phường Linh Trung, TP. Thủ Đức, TP. Hồ Chí Minh, Việt Nam

**BÁO CÁO TÀI CHÍNH TỔNG HỢP GIỮA NIÊN ĐỘ**

6 tháng đầu của năm tài chính kết thúc ngày 31 tháng 12 năm 2022

**BÁO CÁO LƯU CHUYỂN TIỀN TỆ TỔNG HỢP GIỮA NIÊN ĐỘ**

(Dạng đầy đủ)

(Theo phương pháp gián tiếp)

6 tháng đầu của năm tài chính kết thúc ngày 31 tháng 12 năm 2022

Đơn vị tính: VND

CHỈ TIÊU	Mã số	Thuyết minh	Lũy kế từ đầu năm đến cuối kỳ này	
			Năm nay	Năm trước
<b>I. Lưu chuyển tiền từ hoạt động kinh doanh</b>				
1. Lợi nhuận trước thuế	01		136.142.734.016	105.208.224.007
2. Điều chỉnh cho các khoản:				
- Khấu hao tài sản cố định và bất động sản đầu tư	02	V.7, V.8	25.179.697.806	25.247.079.252
- Các khoản dự phòng	03		-	-
- Lãi, lỗ chênh lệch tỷ giá hối đoái do đánh giá lại các khoản mục tiền tệ có gốc ngoại tệ	04	VI.5	86.213.850	97.364.935
- Lãi, lỗ từ hoạt động đầu tư	05	VI.4, VI.8	(25.267.452.057)	(44.382.727)
- Chi phí lãi vay	06	VI.5	1.909.178.081	2.107.367.974
- Các khoản điều chỉnh khác	07		-	-
3. Lợi nhuận từ hoạt động kinh doanh trước thay đổi vốn lưu động	08		138.050.371.696	132.615.653.441
- Tăng, giảm các khoản phải thu	09		(63.560.470.315)	(17.407.717.846)
- Tăng, giảm hàng tồn kho	10		(20.740.508.016)	(28.051.772.167)
- Tăng, giảm các khoản phải trả	11		(4.226.493.704)	6.372.010.152
- Tăng, giảm chi phí trả trước	12		(851.746.478)	460.793.257
- Tăng, giảm chứng khoán kinh doanh	13		-	-
- Tiền lãi vay đã trả	14	V.17, VI.5	(23.666.805.544)	(191.566.880)
- Thuế thu nhập doanh nghiệp đã nộp	15	V.14	(25.933.079.686)	(17.382.189.543)
- Tiền thu khác từ hoạt động kinh doanh	16		-	-
- Tiền chi khác cho hoạt động kinh doanh	17	V.19	(17.182.763.916)	(15.185.385.411)
<b>Lưu chuyển tiền thuần từ hoạt động kinh doanh</b>	<b>20</b>		<b>(18.111.495.963)</b>	<b>61.229.825.003</b>
<b>II. Lưu chuyển tiền từ hoạt động đầu tư</b>				
1. Tiền chi để mua sắm, xây dựng tài sản cố định và các tài sản dài hạn khác	21	V.7, V.9, VII	(11.933.741.050)	(30.884.368.819)
2. Tiền thu từ thanh lý, nhượng bán tài sản cố định và các tài sản dài hạn khác	22	V.7, VI.8	286.000.001	44.382.727
3. Tiền chi cho vay, mua các công cụ nợ của đơn vị khác	23		-	-
4. Tiền thu hồi cho vay, bán lại các công cụ nợ của đơn vị khác	24		-	-
5. Tiền chi đầu tư góp vốn vào đơn vị khác	25		-	-
6. Tiền thu hồi đầu tư góp vốn vào đơn vị khác	26		-	-
7. Tiền thu lãi cho vay, cổ tức và lợi nhuận được chia	27	V.4, VI.4	25.081.315.068	-
<b>Lưu chuyển tiền thuần từ hoạt động đầu tư</b>	<b>30</b>		<b>13.433.574.019</b>	<b>(30.839.986.092)</b>

## CÔNG TY CỔ PHẦN BỘT GIẶT LIX

Địa chỉ: 03 Đường số 02, Khu phố 4, Phường Linh Trung, TP. Thủ Đức, TP. Hồ Chí Minh, Việt Nam


### BÁO CÁO TÀI CHÍNH TỔNG HỢP GIỮA NIÊN ĐỘ


6 tháng đầu của năm tài chính kết thúc ngày 31 tháng 12 năm 2022

Báo cáo lưu chuyển tiền tệ tổng hợp giữa niên độ (tiếp theo)


CHỈ TIÊU	Mã số	Thuyết minh	Lũy kế từ đầu năm đến cuối kỳ này	
			Năm nay	Năm trước
<b>III. Lưu chuyển tiền từ hoạt động tài chính</b>				
1. Tiền thu từ phát hành cổ phiếu, nhận vốn góp của chủ sở hữu	31		-	-
2. Tiền trả lại vốn góp cho các chủ sở hữu, mua lại cổ phiếu của doanh nghiệp đã phát hành	32		-	-
3. Tiền thu từ đi vay	33		-	146.296.366.774
4. Tiền trả nợ gốc vay	34		-	(130.685.606.774)
5. Tiền trả nợ gốc thuê tài chính	35		-	-
6. Cổ tức, lợi nhuận đã trả cho chủ sở hữu	36		-	(32.400.000.000)
<i>Lưu chuyển tiền thuần từ hoạt động tài chính</i>	40		-	<i>(16.789.240.000)</i>
Lưu chuyển tiền thuần trong kỳ	50		(4.677.921.944)	13.600.598.911
Tiền và tương đương tiền đầu năm	60	V.1	140.952.448.994	13.994.257.317
Ảnh hưởng của thay đổi tỷ giá hối đoái quy đổi ngoại tệ	61		18.606.439	(1.838.638)
Tiền và tương đương tiền cuối kỳ	70	V.1	<u>136.293.133.489</u>	<u>27.593.017.590</u>

TP. Hồ Chí Minh, ngày 27 tháng 7 năm 2022

  
Nguyễn Thị Yến Phương  
Người lập

  
Phạm Thị Kim Hồng  
Kế toán trưởng



  
Cao Thành Tín  
Tổng Giám đốc

## CÔNG TY CỔ PHẦN BỘT GIẶT LIX

Địa chỉ: Số 03, Đường số 02, Khu phố 4, Phường Linh Trung, TP. Thủ Đức, TP. Hồ Chí Minh, Việt Nam  
BÁO CÁO TÀI CHÍNH TỔNG HỢP GIỮA NIÊN ĐỘ  
6 tháng đầu của năm tài chính kết thúc ngày 31 tháng 12 năm 2022

## BẢN THUYẾT MINH BÁO CÁO TÀI CHÍNH TỔNG HỢP GIỮA NIÊN ĐỘ 6 tháng đầu của năm tài chính kết thúc ngày 31 tháng 12 năm 2022

### I. ĐẶC ĐIỂM HOẠT ĐỘNG

- Hình thức sở hữu vốn**  
Công ty Cổ phần Bột giặt Lix (sau đây gọi tắt là “Công ty”) là công ty cổ phần.
- Lĩnh vực kinh doanh**  
Lĩnh vực kinh doanh của Công ty là sản xuất công nghiệp và kinh doanh thương mại.
- Ngành nghề kinh doanh**  
Hoạt động kinh doanh chính của Công ty là: Sản xuất chất tẩy rửa tổng hợp và mỹ phẩm; Sản xuất và kinh doanh các loại hóa chất (trừ hóa chất có tính độc hại mạnh), bao bì; kinh doanh xuất nhập khẩu.
- Chu kỳ sản xuất, kinh doanh thông thường**  
Chu kỳ sản xuất kinh doanh thông thường của Công ty không quá 12 tháng.
- Cấu trúc Công ty**  
*Các đơn vị trực thuộc không có tư cách pháp nhân hạch toán phụ thuộc*

Tên đơn vị	Địa chỉ
Chi nhánh Bình Dương	A-6, A-12, Khu công nghiệp Đại Đăng, Phường Phú Tân, TP. Thủ Dầu Một, Tỉnh Bình Dương.
Chi nhánh Bắc Ninh	Lô II – 1.1, Khu công nghiệp Quế Võ 2, Xã Ngọc Xá, Huyện Quế Võ, Tỉnh Bắc Ninh.
Văn phòng đại diện tại TP. Hồ Chí Minh	LD-02.05, Tòa nhà Lexington, 67 Mai Chí Thọ, Phường An Phú, TP. Thủ Đức, TP. Hồ Chí Minh.
- Nhân viên**  
Tại ngày kết thúc kỳ kế toán Công ty có 1.056 nhân viên đang làm việc (số đầu năm là 1.098 nhân viên).

### II. NĂM TÀI CHÍNH, ĐƠN VỊ TIỀN TỆ SỬ DỤNG TRONG KẾ TOÁN

- Năm tài chính**  
Năm tài chính của Công ty bắt đầu từ ngày 01 tháng 01 và kết thúc vào ngày 31 tháng 12 hàng năm.
- Đơn vị tiền tệ sử dụng trong kế toán**  
Đơn vị tiền tệ sử dụng trong kế toán là Đồng Việt Nam (VND) do phần lớn các nghiệp vụ được thực hiện bằng đơn vị tiền tệ VND.

### III. CHUẨN MỰC VÀ CHẾ ĐỘ KẾ TOÁN ÁP DỤNG

- Chế độ kế toán áp dụng**  
Công ty áp dụng các Chuẩn mực Kế toán Việt Nam, Chế độ Kế toán doanh nghiệp Việt Nam được ban hành theo Thông tư số 200/2014/TT-BTC ngày 22 tháng 12 năm 2014 và các Thông tư hướng dẫn thực hiện chuẩn mực kế toán của Bộ Tài chính trong việc lập và trình bày Báo cáo tài chính tổng hợp giữa niên độ.

## CÔNG TY CỔ PHẦN BỘT GIẤT LIX

Địa chỉ: Số 03, Đường số 02, Khu phố 4, Phường Linh Trung, TP. Thủ Đức, TP. Hồ Chí Minh, Việt Nam

### BÁO CÁO TÀI CHÍNH TỔNG HỢP GIỮA NIÊN ĐỘ

6 tháng đầu của năm tài chính kết thúc ngày 31 tháng 12 năm 2022

Bản thuyết minh Báo cáo tài chính tổng hợp giữa niên độ (tiếp theo)

#### 2. Tuyên bố về việc tuân thủ chuẩn mực kế toán và chế độ kế toán

Ban Tổng Giám đốc đảm bảo đã tuân thủ yêu cầu của các Chuẩn mực Kế toán Việt Nam, Chế độ Kế toán doanh nghiệp Việt Nam được ban hành theo Thông tư số 200/2014/TT-BTC ngày 22 tháng 12 năm 2014 cũng như các thông tư hướng dẫn thực hiện chuẩn mực kế toán của Bộ Tài chính trong việc lập và trình bày Báo cáo tài chính tổng hợp giữa niên độ.

#### IV. CÁC CHÍNH SÁCH KẾ TOÁN ÁP DỤNG

##### 1. Cơ sở lập Báo cáo tài chính

Báo cáo tài chính tổng hợp giữa niên độ được lập trên cơ sở kế toán dồn tích (trừ các thông tin liên quan đến các luồng tiền).

Các đơn vị trực thuộc hình thành bộ máy kế toán riêng, hạch toán phụ thuộc. Báo cáo tài chính tổng hợp giữa niên độ của toàn Công ty được lập trên cơ sở tổng hợp Báo cáo tài chính giữa niên độ của các đơn vị trực thuộc. Doanh thu và số dư giữa các đơn vị trực thuộc được loại trừ khi lập Báo cáo tài chính tổng hợp giữa niên độ.

##### 2. Các giao dịch bằng ngoại tệ

Các giao dịch phát sinh bằng ngoại tệ được chuyển đổi theo tỷ giá tại ngày phát sinh giao dịch. Số dư các khoản mục tiền tệ có gốc ngoại tệ tại ngày kết thúc kỳ kế toán được quy đổi theo tỷ giá tại ngày này.

Chênh lệch tỷ giá phát sinh trong kỳ từ các giao dịch bằng ngoại tệ được ghi nhận vào doanh thu hoạt động tài chính hoặc chi phí tài chính. Chênh lệch tỷ giá do đánh giá lại các khoản mục tiền tệ có gốc ngoại tệ tại ngày kết thúc kỳ kế toán sau khi bù trừ chênh lệch tăng và chênh lệch giảm được ghi nhận vào doanh thu hoạt động tài chính hoặc chi phí tài chính.

Tỷ giá sử dụng để quy đổi các giao dịch phát sinh bằng ngoại tệ là tỷ giá giao dịch thực tế tại thời điểm phát sinh giao dịch. Tỷ giá giao dịch thực tế đối với các giao dịch bằng ngoại tệ được xác định như sau:

- Đối với hợp đồng mua bán ngoại tệ (hợp đồng mua bán ngoại tệ giao ngay, hợp đồng kỳ hạn, hợp đồng tương lai, hợp đồng quyền chọn, hợp đồng hoán đổi): tỷ giá ký kết trong hợp đồng mua, bán ngoại tệ giữa Công ty và ngân hàng.
- Đối với các khoản góp vốn hoặc nhận vốn góp: tỷ giá mua ngoại tệ của ngân hàng nơi Công ty mở tài khoản để nhận vốn của nhà đầu tư tại ngày góp vốn.
- Đối với nợ phải thu: tỷ giá mua ngoại tệ của ngân hàng thương mại nơi Công ty chỉ định khách hàng thanh toán tại thời điểm giao dịch phát sinh.
- Đối với nợ phải trả: tỷ giá bán ngoại tệ của ngân hàng thương mại nơi Công ty dự kiến giao dịch tại thời điểm giao dịch phát sinh.
- Đối với các giao dịch mua sắm tài sản hoặc các khoản chi phí được thanh toán ngay bằng ngoại tệ (không qua các tài khoản phải trả): tỷ giá mua ngoại tệ của ngân hàng thương mại nơi Công ty thực hiện thanh toán.

Tỷ giá sử dụng để đánh giá lại số dư các khoản mục tiền tệ có gốc ngoại tệ tại ngày kết thúc kỳ kế toán được xác định theo nguyên tắc sau:

- Đối với các khoản ngoại tệ gửi ngân hàng: tỷ giá mua ngoại tệ của ngân hàng nơi Công ty mở tài khoản ngoại tệ.
- Đối với các khoản mục tiền tệ có gốc ngoại tệ được phân loại là tài sản khác: tỷ giá mua ngoại tệ của Ngân hàng TMCP Công thương Việt Nam (Ngân hàng Công ty thường xuyên có giao dịch).
- Đối với các khoản mục tiền tệ có gốc ngoại tệ được phân loại là nợ phải trả: tỷ giá bán ngoại tệ của Ngân hàng TMCP Công thương Việt Nam (Ngân hàng Công ty thường xuyên có giao dịch).



## CÔNG TY CỔ PHẦN BỘT GIẶT LIX

Địa chỉ: Số 03, Đường số 02, Khu phố 4, Phường Linh Trung, TP. Thủ Đức, TP. Hồ Chí Minh, Việt Nam

### BÁO CÁO TÀI CHÍNH TỔNG HỢP GIỮA NIÊN ĐỘ

6 tháng đầu của năm tài chính kết thúc ngày 31 tháng 12 năm 2022

Bản thuyết minh Báo cáo tài chính tổng hợp giữa niên độ (tiếp theo)

#### 3. Tiền

Tiền bao gồm tiền mặt và tiền gửi ngân hàng không kỳ hạn. Các khoản tương đương tiền là các khoản đầu tư ngắn hạn có thời hạn thu hồi không quá 03 tháng kể từ ngày đầu tư, có khả năng chuyển đổi dễ dàng thành một lượng tiền xác định và không có rủi ro trong việc chuyển đổi thành tiền tại thời điểm báo cáo.

#### 4. Các khoản đầu tư vào công ty liên kết

Công ty liên kết là doanh nghiệp mà Công ty có ảnh hưởng đáng kể nhưng không có quyền kiểm soát đối với các chính sách tài chính và hoạt động. Ảnh hưởng đáng kể thể hiện ở quyền tham gia vào việc đưa ra các quyết định về chính sách tài chính và hoạt động của doanh nghiệp nhận đầu tư nhưng không kiểm soát các chính sách này.

Khoản đầu tư vào công ty liên kết được ghi nhận ban đầu theo giá gốc, bao gồm giá mua hoặc khoản góp vốn cộng các chi phí liên quan trực tiếp đến việc đầu tư. Trường hợp đầu tư bằng tài sản phi tiền tệ, giá phí khoản đầu tư được ghi nhận theo giá trị hợp lý của tài sản phi tiền tệ tại thời điểm phát sinh.

Cổ tức và lợi nhuận của các kỳ trước khi khoản đầu tư được mua được hạch toán giảm giá trị của chính khoản đầu tư đó. Cổ tức và lợi nhuận của các kỳ sau khi khoản đầu tư được mua được ghi nhận doanh thu. Cổ tức được nhận bằng cổ phiếu chỉ được theo dõi số lượng cổ phiếu tăng thêm, không ghi nhận giá trị cổ phiếu nhận được.

Dự phòng tổn thất cho các khoản đầu tư vào công ty liên kết được trích lập khi công ty liên kết bị lỗ với mức trích lập bằng chênh lệch giữa vốn đầu tư thực tế của các bên tại công ty liên kết và vốn chủ sở hữu thực có nhân với tỷ lệ sở hữu vốn điều lệ thực góp của Công ty tại công ty liên kết. Nếu công ty liên kết là đối tượng lập Báo cáo tài chính hợp nhất thì căn cứ để xác định dự phòng tổn thất là Báo cáo tài chính hợp nhất.

Tăng, giảm số dự phòng tổn thất đầu tư vào công ty liên kết cần phải trích lập tại ngày kết thúc kỳ kế toán được ghi nhận vào chi phí tài chính.

#### 5. Các khoản phải thu

Các khoản nợ phải thu được trình bày theo giá trị ghi sổ trừ đi các khoản dự phòng phải thu khó đòi.

Việc phân loại các khoản phải thu là phải thu khách hàng và phải thu khác được thực hiện theo nguyên tắc sau:

- Phải thu của khách hàng phản ánh các khoản phải thu mang tính chất thương mại phát sinh từ giao dịch có tính chất mua – bán giữa Công ty và người mua là đơn vị độc lập với Công ty.
- Phải thu khác phản ánh các khoản phải thu không có tính thương mại, không liên quan đến giao dịch mua – bán.

Dự phòng phải thu khó đòi được lập cho từng khoản nợ phải thu khó đòi căn cứ vào tuổi nợ quá hạn của các khoản nợ sau khi đã bù trừ với khoản nợ phải trả (nếu có) hoặc dự kiến mức tổn thất có thể xảy ra, cụ thể như sau:

- Đối với nợ phải thu quá hạn thanh toán:
  - 30% giá trị đối với khoản nợ phải thu quá hạn từ 06 tháng đến dưới 01 năm.
  - 50% giá trị đối với khoản nợ phải thu quá hạn từ 01 năm đến dưới 02 năm.
  - 70% giá trị đối với khoản nợ phải thu quá hạn từ 02 năm đến dưới 03 năm.
  - 100% giá trị đối với khoản nợ phải thu quá hạn từ 03 năm trở lên.
- Đối với nợ phải thu chưa quá hạn thanh toán nhưng khó có khả năng thu hồi: căn cứ vào dự kiến mức tổn thất để lập dự phòng.

Tăng, giảm số dự phòng nợ phải thu khó đòi cần phải trích lập tại ngày kết thúc kỳ kế toán được ghi nhận vào chi phí quản lý doanh nghiệp.

## CÔNG TY CỔ PHẦN BỘT GIẶT LIX

Địa chỉ: Số 03, Đường số 02, Khu phố 4, Phường Linh Trung, TP. Thủ Đức, TP. Hồ Chí Minh, Việt Nam

### BÁO CÁO TÀI CHÍNH TỔNG HỢP GIỮA NIÊN ĐỘ

6 tháng đầu của năm tài chính kết thúc ngày 31 tháng 12 năm 2022

Bản thuyết minh Báo cáo tài chính tổng hợp giữa niên độ (tiếp theo)

#### 6. Hàng tồn kho

Hàng tồn kho được ghi nhận theo giá thấp hơn giữa giá gốc và giá trị thuần có thể thực hiện được.

Giá gốc hàng tồn kho được xác định như sau:

- Nguyên vật liệu, hàng hóa: bao gồm chi phí mua và các chi phí liên quan trực tiếp khác phát sinh để có được hàng tồn kho ở địa điểm và trạng thái hiện tại.
- Chi phí sản xuất kinh doanh dở dang: chỉ bao gồm chi phí nguyên vật liệu chính.
- Thành phẩm: bao gồm chi phí nguyên vật liệu, nhân công trực tiếp và chi phí sản xuất chung có liên quan trực tiếp được phân bổ dựa trên mức độ hoạt động bình thường.

Giá xuất kho được tính theo phương pháp bình quân gia quyền và được hạch toán theo phương pháp kê khai thường xuyên.

Giá trị thuần có thể thực hiện được là giá bán ước tính của hàng tồn kho trong kỳ sản xuất, kinh doanh bình thường trừ chi phí ước tính để hoàn thành và chi phí ước tính cần thiết cho việc tiêu thụ chúng.

Dự phòng giảm giá hàng tồn kho được lập cho từng mặt hàng tồn kho có giá gốc lớn hơn giá trị thuần có thể thực hiện được. Tăng, giảm số dư dự phòng giảm giá hàng tồn kho cần phải trích lập tại ngày kết thúc kỳ kế toán được ghi nhận vào giá vốn hàng bán.

#### 7. Chi phí trả trước

Chi phí trả trước bao gồm các chi phí thực tế đã phát sinh nhưng có liên quan đến kết quả hoạt động sản xuất kinh doanh của nhiều kỳ kế toán. Chi phí trả trước của Công ty chủ yếu là công cụ, dụng cụ và chi phí bảo hiểm tài sản. Các chi phí trả trước này được phân bổ trong khoảng thời gian trả trước hoặc thời gian các lợi ích kinh tế tương ứng được tạo ra từ các chi phí này.

##### *Công cụ, dụng cụ*

Các công cụ, dụng cụ đã đưa vào sử dụng được phân bổ vào chi phí theo phương pháp đường thẳng với thời gian phân bổ không quá 02 năm.

##### *Chi phí bảo hiểm tài sản*

Chi phí bảo hiểm tài sản được phân bổ vào chi phí theo phương pháp đường thẳng với thời gian phân bổ không quá 01 năm.

#### 8. Tài sản cố định hữu hình

Tài sản cố định hữu hình được thể hiện theo nguyên giá trừ hao mòn lũy kế. Nguyên giá tài sản cố định hữu hình bao gồm toàn bộ các chi phí mà Công ty phải bỏ ra để có được tài sản cố định tính đến thời điểm đưa tài sản đó vào trạng thái sẵn sàng sử dụng. Các chi phí phát sinh sau ghi nhận ban đầu chỉ được ghi tăng nguyên giá tài sản cố định nếu các chi phí này chắc chắn làm tăng lợi ích kinh tế trong tương lai do sử dụng tài sản đó. Các chi phí phát sinh không thỏa mãn điều kiện trên được ghi nhận là chi phí sản xuất, kinh doanh trong kỳ.

Khi tài sản cố định hữu hình được bán hay thanh lý, nguyên giá và giá trị hao mòn lũy kế được xóa sổ và lãi, lỗ phát sinh do thanh lý được ghi nhận vào thu nhập hay chi phí trong kỳ.

Tài sản cố định hữu hình được khấu hao theo phương pháp đường thẳng dựa trên thời gian hữu dụng ước tính. Số năm khấu hao của các loại tài sản cố định hữu hình như sau:

<u>Loại tài sản cố định</u>	<u>Số năm</u>
Nhà cửa, vật kiến trúc	05 - 25
Máy móc và thiết bị	05 - 12
Phương tiện vận tải, truyền dẫn	06 - 10
Thiết bị, dụng cụ quản lý	03 - 10

## CÔNG TY CỔ PHẦN BỘT GIẤT LIX

Địa chỉ: Số 03, Đường số 02, Khu phố 4, Phường Linh Trung, TP. Thủ Đức, TP. Hồ Chí Minh, Việt Nam

### BÁO CÁO TÀI CHÍNH TỔNG HỢP GIỮA NIÊN ĐỘ

6 tháng đầu của năm tài chính kết thúc ngày 31 tháng 12 năm 2022

Bản thuyết minh Báo cáo tài chính tổng hợp giữa niên độ (tiếp theo)

#### 9. Tài sản cố định vô hình

Tài sản cố định vô hình được thể hiện theo nguyên giá trừ hao mòn lũy kế.

Nguyên giá tài sản cố định vô hình bao gồm toàn bộ các chi phí mà Công ty phải bỏ ra để có được tài sản cố định tính đến thời điểm đưa tài sản đó vào trạng thái sẵn sàng sử dụng. Chi phí liên quan đến tài sản cố định vô hình phát sinh sau khi ghi nhận ban đầu được ghi nhận là chi phí sản xuất, kinh doanh trong năm trừ khi các chi phí này gắn liền với một tài sản cố định vô hình cụ thể và làm tăng lợi ích kinh tế từ các tài sản này.

Khi tài sản cố định vô hình được bán hay thanh lý, nguyên giá và giá trị hao mòn lũy kế được xóa sổ và lãi, lỗ phát sinh do thanh lý được ghi nhận vào thu nhập hay chi phí trong kỳ.

Tài sản cố định vô hình của Công ty bao gồm:

##### *Quyền sử dụng đất*

Quyền sử dụng đất là toàn bộ các chi phí thực tế Công ty đã chi ra có liên quan trực tiếp tới đất sử dụng, bao gồm: tiền chi ra để có quyền sử dụng đất, chi phí cho đền bù, giải phóng mặt bằng, san lấp mặt bằng, lệ phí trước bạ,... Quyền sử dụng đất được khấu hao theo phương pháp đường thẳng trong 50 năm.

Quyền sử dụng đất là tiền thuê đất Công ty trả một lần cho nhiều năm và được cấp Giấy chứng nhận quyền sử dụng đất. Quyền sử dụng đất này được khấu hao theo thời hạn thuê đất (45-50 năm).

##### *Chương trình phần mềm máy tính*

Chi phí liên quan đến các chương trình phần mềm máy tính không phải là một bộ phận gắn kết với phần cứng có liên quan được vốn hóa. Nguyên giá của phần mềm máy tính là toàn bộ các chi phí mà Công ty đã chi ra tính đến thời điểm đưa phần mềm vào sử dụng. Phần mềm máy tính được khấu hao theo phương pháp đường thẳng trong 03 năm.

#### 10. Chi phí xây dựng cơ bản dở dang

Chi phí xây dựng cơ bản dở dang phản ánh các chi phí liên quan trực tiếp (bao gồm cả chi phí lãi vay có liên quan phù hợp với chính sách kế toán của Công ty) đến các tài sản đang trong quá trình xây dựng, máy móc thiết bị đang lắp đặt để phục vụ cho mục đích sản xuất, cho thuê và quản lý cũng như chi phí liên quan đến việc sửa chữa tài sản cố định đang thực hiện. Các tài sản này được ghi nhận theo giá gốc và không được tính khấu hao.

#### 11. Các khoản nợ phải trả và chi phí phải trả

Các khoản nợ phải trả và chi phí phải trả được ghi nhận cho số tiền phải trả trong tương lai liên quan đến hàng hóa và dịch vụ đã nhận được. Chi phí phải trả được ghi nhận dựa trên các ước tính hợp lý về số tiền phải trả.

Việc phân loại các khoản phải trả là phải trả người bán, chi phí phải trả và phải trả khác được thực hiện theo nguyên tắc sau:

- Phải trả người bán phản ánh các khoản phải trả mang tính chất thương mại phát sinh từ giao dịch mua hàng hóa, dịch vụ, tài sản và người bán là đơn vị độc lập với Công ty.
- Chi phí phải trả phản ánh các khoản phải trả cho hàng hóa, dịch vụ đã nhận được từ người bán hoặc đã cung cấp cho người mua nhưng chưa chi trả do chưa có hóa đơn hoặc chưa đủ hồ sơ, tài liệu kế toán và các khoản phải trả cho người lao động về tiền lương nghỉ phép, các khoản chi phí sản xuất, kinh doanh phải trích trước.
- Phải trả khác phản ánh các khoản phải trả không có tính thương mại, không liên quan đến giao dịch mua, bán, cung cấp hàng hóa dịch vụ.

Các khoản nợ phải trả và chi phí phải trả được phân loại ngắn hạn và dài hạn trên Bảng cân đối kế toán tổng hợp giữa niên độ căn cứ theo kỳ hạn còn lại tại ngày kết thúc kỳ kế toán.

## CÔNG TY CỔ PHẦN BỘT GIẶT LIX

Địa chỉ: Số 03, Đường số 02, Khu phố 4, Phường Linh Trung, TP. Thủ Đức, TP. Hồ Chí Minh, Việt Nam

**BÁO CÁO TÀI CHÍNH TỔNG HỢP GIỮA NIÊN ĐỘ**

6 tháng đầu của năm tài chính kết thúc ngày 31 tháng 12 năm 2022

**Bản thuyết minh Báo cáo tài chính tổng hợp giữa niên độ (tiếp theo)**

### 12. **Vốn chủ sở hữu**

#### *Vốn góp của chủ sở hữu*

Vốn góp của chủ sở hữu được ghi nhận theo số vốn thực tế đã góp của các cổ đông.

### 13. **Phân phối lợi nhuận**

Lợi nhuận sau thuế thu nhập doanh nghiệp được phân phối cho các cổ đông sau khi đã trích lập các quỹ theo Điều lệ của Công ty cũng như các quy định của pháp luật và đã được Đại hội đồng cổ đông phê duyệt.

Việc phân phối lợi nhuận cho các cổ đông được cân nhắc đến các khoản mục phi tiền tệ nằm trong lợi nhuận sau thuế chưa phân phối có thể ảnh hưởng đến luồng tiền và khả năng chi trả cổ tức như lãi do đánh giá lại tài sản mang đi góp vốn.

Cổ tức được ghi nhận là nợ phải trả khi được Đại hội đồng cổ đông phê duyệt và khi có thông báo chi trả cổ tức của Hội đồng quản trị.

### 14. **Ghi nhận doanh thu và thu nhập**

#### *Doanh thu bán hàng hóa, thành phẩm*

Doanh thu bán hàng hóa, thành phẩm được ghi nhận khi đồng thời thỏa mãn các điều kiện sau:

- Công ty đã chuyển giao phần lớn rủi ro và lợi ích gắn liền với quyền sở hữu hàng hóa, sản phẩm cho người mua.
- Công ty không còn nắm giữ quyền quản lý hàng hóa, sản phẩm như người sở hữu hàng hóa, sản phẩm hoặc quyền kiểm soát hàng hóa, sản phẩm.
- Doanh thu được xác định tương đối chắc chắn. Khi hợp đồng quy định người mua được quyền trả lại sản phẩm, hàng hóa đã mua theo những điều kiện cụ thể, doanh thu chỉ được ghi nhận khi những điều kiện cụ thể đó không còn tồn tại và người mua không được quyền trả lại hàng hóa, sản phẩm (trừ trường hợp khách hàng có quyền trả lại hàng hóa, sản phẩm dưới hình thức đổi lại để lấy hàng hóa, dịch vụ khác).
- Công ty đã hoặc sẽ thu được lợi ích kinh tế từ giao dịch bán hàng.
- Xác định được chi phí liên quan đến giao dịch bán hàng.

#### *Doanh thu cung cấp dịch vụ*

Doanh thu cung cấp dịch vụ được ghi nhận khi đồng thời thỏa mãn các điều kiện sau:

- Doanh thu được xác định tương đối chắc chắn. Khi hợp đồng quy định người mua được quyền trả lại dịch vụ đã mua theo những điều kiện cụ thể, doanh thu chỉ được ghi nhận khi những điều kiện cụ thể đó không còn tồn tại và người mua không được quyền trả lại dịch vụ đã cung cấp.
- Công ty đã hoặc sẽ thu được lợi ích kinh tế từ giao dịch cung cấp dịch vụ đó.
- Xác định được phần công việc đã hoàn thành vào thời điểm báo cáo.
- Xác định được chi phí phát sinh cho giao dịch và chi phí để hoàn thành giao dịch cung cấp dịch vụ đó.

Trường hợp dịch vụ được thực hiện trong nhiều kỳ thì doanh thu được ghi nhận trong kỳ được căn cứ vào kết quả phần công việc đã hoàn thành vào ngày kết thúc kỳ kế toán.

#### *Doanh thu gia công*

Doanh thu đối với hoạt động nhận gia công vật tư, hàng hóa là số tiền gia công thực tế được hưởng, không bao gồm giá trị vật tư, hàng hóa nhận gia công.

#### *Tiền lãi*

Tiền lãi được ghi nhận trên cơ sở thời gian và lãi suất thực tế từng kỳ.

## CÔNG TY CỔ PHẦN BỘT GIẶT LIX

Địa chỉ: Số 03, Đường số 02, Khu phố 4, Phường Linh Trung, TP. Thủ Đức, TP. Hồ Chí Minh, Việt Nam

### BÁO CÁO TÀI CHÍNH TỔNG HỢP GIỮA NIÊN ĐỘ

6 tháng đầu của năm tài chính kết thúc ngày 31 tháng 12 năm 2022

Bản thuyết minh Báo cáo tài chính tổng hợp giữa niên độ (tiếp theo)

#### 15. Các khoản giảm trừ doanh thu

Các khoản giảm trừ doanh thu bao gồm chiết khấu thương mại, hàng bán bị trả lại phát sinh cùng kỳ tiêu thụ sản phẩm, hàng hóa được điều chỉnh giảm doanh thu của kỳ phát sinh.

Trường hợp sản phẩm, hàng hóa đã tiêu thụ từ các kỳ trước, đến kỳ này mới phát sinh chiết khấu thương mại, trả lại thì được ghi giảm doanh thu theo nguyên tắc:

- Nếu khoản giảm giá, trả lại phát sinh trước thời điểm phát hành Báo cáo tài chính tổng hợp giữa niên độ: ghi giảm doanh thu trên Báo cáo tài chính tổng hợp giữa niên độ của kỳ này.
- Nếu khoản giảm giá, trả lại phát sinh sau thời điểm phát hành Báo cáo tài chính tổng hợp giữa niên độ: ghi giảm doanh thu trên Báo cáo tài chính tổng hợp giữa niên độ của kỳ sau.

#### 16. Chi phí đi vay

Chi phí đi vay bao gồm lãi tiền vay và các chi phí khác phát sinh liên quan trực tiếp đến các khoản vay.

Chi phí đi vay được ghi nhận vào chi phí khi phát sinh. Trường hợp chi phí đi vay liên quan trực tiếp đến việc đầu tư xây dựng hoặc sản xuất tài sản dở dang cần có một thời gian đủ dài (trên 12 tháng) để có thể đưa vào sử dụng theo mục đích định trước hoặc bán thì chi phí đi vay này được tính vào giá trị của tài sản đó. Đối với khoản vay riêng phục vụ việc xây dựng tài sản cố định, bất động sản đầu tư, lãi vay được vốn hóa kể cả khi thời gian xây dựng dưới 12 tháng. Các khoản thu nhập phát sinh từ việc đầu tư tạm thời các khoản vay được ghi giảm nguyên giá tài sản có liên quan.

Đối với các khoản vốn vay chung trong đó có sử dụng cho mục đích đầu tư xây dựng hoặc sản xuất tài sản dở dang thì chi phí đi vay vốn hóa được xác định theo tỷ lệ vốn hóa đối với chi phí lũy kế bình quân gia quyền phát sinh cho việc đầu tư xây dựng cơ bản hoặc sản xuất tài sản đó. Tỷ lệ vốn hóa được tính theo tỷ lệ lãi suất bình quân gia quyền của các khoản vay chưa trả trong kỳ, ngoại trừ các khoản vay riêng biệt phục vụ cho mục đích hình thành một tài sản cụ thể.

#### 17. Các khoản chi phí

Chi phí là những khoản làm giảm lợi ích kinh tế được ghi nhận tại thời điểm giao dịch phát sinh hoặc khi có khả năng tương đối chắc chắn sẽ phát sinh trong tương lai không phân biệt đã chi tiền hay chưa.

Các khoản chi phí và khoản doanh thu do nó tạo ra phải được ghi nhận đồng thời theo nguyên tắc phù hợp. Trong trường hợp nguyên tắc phù hợp xung đột với nguyên tắc thận trọng, chi phí được ghi nhận căn cứ vào bản chất và quy định của các chuẩn mực kế toán để đảm bảo phản ánh giao dịch một cách trung thực, hợp lý.

#### 18. Thuế thu nhập doanh nghiệp

Chi phí thuế thu nhập doanh nghiệp bao gồm thuế thu nhập hiện hành và thuế thu nhập hoãn lại.

##### *Thuế thu nhập hiện hành*

Thuế thu nhập hiện hành là khoản thuế được tính dựa trên thu nhập tính thuế. Thu nhập tính thuế chênh lệch so với lợi nhuận kế toán là do điều chỉnh các khoản chênh lệch tạm thời giữa thuế và kế toán, các chi phí không được trừ cũng như điều chỉnh các khoản thu nhập không phải chịu thuế và các khoản lỗ được chuyển.

## CÔNG TY CỔ PHẦN BỘT GIẤT LIX

Địa chỉ: Số 03, Đường số 02, Khu phố 4, Phường Linh Trung, TP. Thủ Đức, TP. Hồ Chí Minh, Việt Nam

**BÁO CÁO TÀI CHÍNH TỔNG HỢP GIỮA NIÊN ĐỘ**

6 tháng đầu của năm tài chính kết thúc ngày 31 tháng 12 năm 2022

**Bản thuyết minh Báo cáo tài chính tổng hợp giữa niên độ (tiếp theo)**

### **Thuế thu nhập hoãn lại**

Thuế thu nhập hoãn lại là khoản thuế thu nhập doanh nghiệp sẽ phải nộp hoặc sẽ được hoàn lại do chênh lệch tạm thời giữa giá trị ghi sổ của tài sản và nợ phải trả cho mục đích lập Báo cáo tài chính và cơ sở tính thuế thu nhập. Thuế thu nhập hoãn lại phải trả được ghi nhận cho tất cả các khoản chênh lệch tạm thời chịu thuế. Tài sản thuế thu nhập hoãn lại chỉ được ghi nhận khi chắc chắn trong tương lai sẽ có lợi nhuận tính thuế để sử dụng những chênh lệch tạm thời được khấu trừ này.

Giá trị ghi sổ của tài sản thuế thu nhập doanh nghiệp hoãn lại được xem xét lại vào ngày kết thúc kỳ kế toán và sẽ được ghi giảm đến mức đảm bảo chắc chắn có đủ lợi nhuận tính thuế cho phép lợi ích của một phần hoặc toàn bộ tài sản thuế thu nhập hoãn lại được sử dụng. Các tài sản thuế thu nhập doanh nghiệp hoãn lại chưa được ghi nhận trước đây được xem xét lại vào ngày kết thúc kỳ kế toán và được ghi nhận khi chắc chắn có đủ lợi nhuận tính thuế để có thể sử dụng các tài sản thuế thu nhập hoãn lại chưa ghi nhận này.

Tài sản thuế thu nhập hoãn lại và thuế thu nhập hoãn lại phải trả được xác định theo thuế suất dự tính sẽ áp dụng cho năm tài sản được thu hồi hay nợ phải trả được thanh toán dựa trên các mức thuế suất có hiệu lực tại ngày kết thúc kỳ kế toán. Thuế thu nhập hoãn lại được ghi nhận vào Báo cáo kết quả hoạt động kinh doanh và chỉ ghi trực tiếp vào vốn chủ sở hữu khi khoản thuế đó liên quan đến các khoản mục được ghi thẳng vào vốn chủ sở hữu.

Tài sản thuế thu nhập hoãn lại và thuế thu nhập hoãn lại phải trả được bù trừ khi:

- Công ty có quyền hợp pháp được bù trừ giữa tài sản thuế thu nhập hiện hành với thuế thu nhập hiện hành phải nộp; và
- Các tài sản thuế thu nhập hoãn lại và thuế thu nhập hoãn lại phải trả này liên quan đến thuế thu nhập doanh nghiệp được quản lý bởi cùng một cơ quan thuế:
  - Đối với cùng một đơn vị chịu thuế; hoặc
  - Công ty dự định thanh toán thuế thu nhập hiện hành phải trả và tài sản thuế thu nhập hiện hành trên cơ sở thuần hoặc thu hồi tài sản đồng thời với việc thanh toán nợ phải trả trong từng kỳ tương lai khi các khoản trọng yếu của thuế thu nhập hoãn lại phải trả hoặc tài sản thuế thu nhập hoãn lại được thanh toán hoặc thu hồi.

### **19. Bên liên quan**

Các bên được coi là liên quan nếu một bên có khả năng kiểm soát hoặc có ảnh hưởng đáng kể đối với bên kia trong việc ra quyết định các chính sách tài chính và hoạt động. Các bên cũng được xem là bên liên quan nếu cùng chịu sự kiểm soát chung hay chịu ảnh hưởng đáng kể chung.

Trong việc xem xét mối quan hệ của các bên liên quan, bản chất của mối quan hệ được chú trọng nhiều hơn hình thức pháp lý.

### **20. Báo cáo theo bộ phận**

Bộ phận theo lĩnh vực kinh doanh là một phần có thể xác định riêng biệt tham gia vào quá trình sản xuất hoặc cung cấp sản phẩm, dịch vụ và có rủi ro và lợi ích kinh tế khác với các bộ phận kinh doanh khác.

Bộ phận theo khu vực địa lý là một phần có thể xác định riêng biệt tham gia vào quá trình sản xuất hoặc cung cấp sản phẩm, dịch vụ trong phạm vi một môi trường kinh tế cụ thể và có rủi ro và lợi ích kinh tế khác với các bộ phận kinh doanh trong các môi trường kinh tế khác.

Thông tin bộ phận được lập và trình bày phù hợp với chính sách kế toán áp dụng cho việc lập và trình bày Báo cáo tài chính tổng hợp giữa niên độ của Công ty.

## CÔNG TY CỔ PHẦN BỘT GIẶT LIX

Địa chỉ: Số 03, Đường số 02, Khu phố 4, Phường Linh Trung, TP. Thủ Đức, TP. Hồ Chí Minh, Việt Nam

### BÁO CÁO TÀI CHÍNH TỔNG HỢP GIỮA NIÊN ĐỘ

6 tháng đầu của năm tài chính kết thúc ngày 31 tháng 12 năm 2022

Bản thuyết minh Báo cáo tài chính tổng hợp giữa niên độ (tiếp theo)

#### 21. Công cụ tài chính

##### Tài sản tài chính

Việc phân loại các tài sản tài chính này phụ thuộc vào bản chất và mục đích của tài sản tài chính và được quyết định tại thời điểm ghi nhận ban đầu. Các tài sản tài chính của Công ty gồm có tiền và các khoản tương đương tiền, các khoản phải thu khách hàng, phải thu khác.

Tại thời điểm ghi nhận ban đầu, các tài sản tài chính được ghi nhận theo giá gốc cộng các chi phí giao dịch có liên quan trực tiếp đến tài sản tài chính đó.

##### Nợ phải trả tài chính

Việc phân loại các khoản nợ phải trả tài chính phụ thuộc vào bản chất và mục đích của khoản nợ phải trả tài chính và được quyết định tại thời điểm ghi nhận ban đầu. Nợ phải trả tài chính của Công ty gồm có các khoản phải trả người bán, vay và nợ, các khoản phải trả.

Tại thời điểm ghi nhận ban đầu, các khoản nợ phải trả tài chính được ghi nhận ban đầu theo giá gốc trừ các chi phí giao dịch có liên quan trực tiếp đến nợ phải trả tài chính đó.

##### Bù trừ các công cụ tài chính

Các tài sản tài chính và nợ phải trả tài chính chỉ được bù trừ với nhau và trình bày giá trị thuần trên Bảng cân đối kế toán tổng hợp giữa niên độ khi và chỉ khi Công ty:

- Có quyền hợp pháp để bù trừ giá trị đã được ghi nhận; và
- Có dự định thanh toán trên cơ sở thuần hoặc ghi nhận tài sản và thanh toán nợ phải trả cùng một thời điểm.

#### V. THÔNG TIN BỔ SUNG CHO CÁC KHOẢN MỤC TRÌNH BÀY TRONG BẢNG CÂN ĐỐI KẾ TOÁN TỔNG HỢP GIỮA NIÊN ĐỘ

##### 1. Tiền

	Số cuối kỳ	Số đầu năm
Tiền mặt	802.428.752	1.016.418.055
Tiền gửi ngân hàng không kỳ hạn	65.490.704.737	19.936.030.939
Các khoản tương đương tiền (tiền gửi có kỳ hạn dưới 03 tháng)	70.000.000.000	120.000.000.000
Cộng	<u>136.293.133.489</u>	<u>140.952.448.994</u>

##### 2. Phải thu ngắn hạn của khách hàng

	Số cuối kỳ	Số đầu năm
Liên hiệp Hợp tác xã Thương mại TP. Hồ Chí Minh	22.098.924.329	31.096.760.183
Công ty TNHH Sản xuất Hoàng Nam	13.598.075.000	5.085.486.351
Công ty Cổ phần Thương mại Bách hóa xanh	8.692.073.563	5.651.116.850
Toyotsu Chemiplas Corporation	15.095.659.365	20.473.814.954
Công ty Cổ phần Dịch vụ Thương mại Tổng hợp Wincommerce	48.466.432.371	15.941.864.528
Công ty TNHH Nhựa Vô Song	16.082.785.800	13.365.354.300
Công ty TNHH Nhựa Vô Song – Chi nhánh Đồng Nai	10.050.000.000	4.801.450.000
Các khách hàng khác	58.445.358.792	43.102.896.093
Cộng	<u>192.529.309.220</u>	<u>139.518.743.259</u>

**CÔNG TY CỔ PHẦN BỘT GIẶT LIX**

Địa chỉ: Số 03, Đường số 02, Khu phố 4, Phường Linh Trung, TP. Thủ Đức, TP. Hồ Chí Minh, Việt Nam

**BÁO CÁO TÀI CHÍNH TỔNG HỢP GIỮA NIÊN ĐỘ**

6 tháng đầu của năm tài chính kết thúc ngày 31 tháng 12 năm 2022

Bản thuyết minh Báo cáo tài chính tổng hợp giữa niên độ (tiếp theo)

**3. Trả trước cho người bán ngắn hạn**

	Số cuối kỳ	Số đầu năm
Công ty Cổ phần Bao bì Nhựa Thành Phú	5.107.453.265	-
Công ty TNHH Thương mại Vận tải và Xuất nhập khẩu Anh Duy	-	1.054.092.600
Công ty TNHH Khả Doanh	-	3.734.846.600
Công ty TNHH Thương mại Kỹ thuật Song Hiệp	2.512.000.000	-
Lợi	4.167.973.477	1.386.732.041
Các nhà cung cấp khác	11.787.426.742	6.175.671.241
<b>Cộng</b>	<b>11.787.426.742</b>	<b>6.175.671.241</b>

**4. Phải thu ngắn hạn khác**

	Số cuối kỳ		Số đầu năm	
	Giá trị	Dự phòng	Giá trị	Dự phòng
Tạm ứng	475.988.000	-	-	-
Lãi dự thu	10.767.124	-	110.630.136	-
Các khoản ký quỹ ngắn hạn	25.000.000	-	25.000.000	-
Các khoản phải thu ngắn hạn khác	4.003.926.665	-	3.505.609.211	-
<b>Cộng</b>	<b>4.515.681.789</b>	<b>-</b>	<b>3.641.239.347</b>	<b>-</b>

**5. Hàng tồn kho**

	Số cuối kỳ		Số đầu năm	
	Giá gốc	Dự phòng	Giá gốc	Dự phòng
Hàng mua đang đi trên đường	35.915.482.442	-	13.396.672.590	-
Nguyên liệu, vật liệu	169.527.308.216	-	175.960.821.200	-
Công cụ, dụng cụ	4.718.304.497	-	3.875.778.653	-
Chi phí sản xuất, kinh doanh dở dang	12.477.490.638	-	12.072.365.406	-
Thành phẩm	105.932.265.361	-	102.072.002.699	-
Hàng hóa (*)	2.861.065.629	-	3.313.768.219	-
<b>Cộng</b>	<b>331.431.916.783</b>	<b>-</b>	<b>310.691.408.767</b>	<b>-</b>

(\*) Trong đó hàng hóa bất động sản tại thời điểm cuối kỳ là 2.234.719.546 VND (Số đầu năm là 2.234.719.546 VND).

**6. Chi phí trả trước****6a. Chi phí trả trước ngắn hạn**

	Số cuối kỳ	Số đầu năm
Công cụ, dụng cụ	730.564.480	1.188.406.030
Chi phí bảo hiểm tài sản	583.128.347	42.886.035
Các chi phí trả trước ngắn hạn khác	384.534.638	328.289.575
<b>Cộng</b>	<b>1.698.227.465</b>	<b>1.559.581.640</b>

**6b. Chi phí trả trước dài hạn**

	Số cuối kỳ	Số đầu năm
Công cụ, dụng cụ	1.253.076.242	579.276.602
Các chi phí trả trước dài hạn khác	860.085.309	820.784.296
<b>Cộng</b>	<b>2.113.161.551</b>	<b>1.400.060.898</b>



**CÔNG TY CỔ PHẦN BỘT GIẤT LIX**

Địa chỉ: Số 03, Đường số 02, Khu phố 4, Phường Linh Trung, TP. Thủ Đức, TP. Hồ Chí Minh, Việt Nam

**BÁO CÁO TÀI CHÍNH TỔNG HỢP GIỮA NIÊN ĐỘ**

6 tháng đầu của năm tài chính kết thúc ngày 31 tháng 12 năm 2022

Bản thuyết minh Báo cáo tài chính tổng hợp giữa niên độ (tiếp theo)

**7. Tài sản cố định hữu hình**

	Nhà cửa, vật kiến trúc	Máy móc và thiết bị	Phương tiện vận tải, truyền dẫn	Thiết bị, dụng cụ quản lý	Cộng
Nguyên giá					
Số đầu năm	251.464.939.776	373.184.795.763	21.974.387.268	11.596.249.657	658.220.372.464
Mua trong kỳ	1.034.000.000	4.627.098.700	2.030.000.000	529.008.500	8.220.107.200
Đầu tư xây dựng cơ bản hoàn thành	-	146.921.100	-	-	146.921.100
Thanh lý, nhượng bán	-	-	(1.284.838.192)	(47.194.947)	(1.332.033.139)
Số cuối kỳ	<u>252.498.939.776</u>	<u>377.958.815.563</u>	<u>22.719.549.076</u>	<u>12.078.063.210</u>	<u>665.255.367.625</u>
<i>Trong đó:</i>					
Đã khấu hao hết nhưng vẫn còn sử dụng	34.673.767.332	48.492.387.184	6.000.602.440	2.363.783.712	91.530.540.668
Chờ thanh lý	-	-	-	-	-
Giá trị hao mòn					
Số đầu năm	105.208.172.811	163.471.421.072	14.903.066.454	5.780.754.042	289.363.414.379
Khấu hao trong kỳ	7.133.369.848	15.742.062.752	1.025.251.072	668.030.516	24.568.714.188
Thanh lý, nhượng bán	-	-	(1.284.838.192)	(47.194.947)	(1.332.033.139)
Số cuối kỳ	<u>112.341.542.659</u>	<u>179.213.483.824</u>	<u>14.643.479.334</u>	<u>6.401.589.611</u>	<u>312.600.095.428</u>
Giá trị còn lại					
Số đầu năm	<u>146.256.766.965</u>	<u>209.713.374.691</u>	<u>7.071.320.814</u>	<u>5.815.495.615</u>	<u>368.856.958.085</u>
Số cuối kỳ	<u>140.157.397.117</u>	<u>198.745.331.739</u>	<u>8.076.069.742</u>	<u>5.676.473.599</u>	<u>352.655.272.197</u>
<i>Trong đó:</i>					
Tạm thời chưa sử dụng	-	-	-	-	-
Đang chờ thanh lý	-	-	-	-	-

**8. Tài sản cố định vô hình**

	Quyền sử dụng đất	Chương trình phần mềm vi tính	Cộng
Nguyên giá			
Số đầu năm	54.261.691.300	48.181.818	54.309.873.118
Số cuối kỳ	<u>54.261.691.300</u>	<u>48.181.818</u>	<u>54.309.873.118</u>
Giá trị hao mòn			
Số đầu năm	12.831.436.899	27.972.225	12.859.409.124
Khấu hao trong kỳ	602.953.314	8.030.304	610.983.618
Số cuối kỳ	<u>13.434.390.213</u>	<u>36.002.529</u>	<u>13.470.392.742</u>
Giá trị còn lại			
Số đầu năm	<u>41.430.254.401</u>	<u>20.209.593</u>	<u>41.450.463.994</u>
Số cuối kỳ	<u>40.827.301.087</u>	<u>12.179.289</u>	<u>40.839.480.376</u>
<i>Trong đó:</i>			
Tạm thời chưa sử dụng	-	-	-
Đang chờ thanh lý	-	-	-

**9. Chi phí xây dựng cơ bản dở dang**

	Số đầu năm	Chi phí phát sinh trong kỳ	Kết chuyển vào TSCĐ trong kỳ	Kết chuyển giảm khác	Số cuối kỳ
Mua sắm tài sản cố định	-	1.187.500.000	(1.136.200.000)	(51.300.000)	-
Xây dựng cơ bản dở dang	310.000.000	146.921.100	(146.921.100)	-	310.000.000
Công trình kho nguyên liệu, bao bì	310.000.000	-	-	-	310.000.000
Công trình khác	-	146.921.100	(146.921.100)	-	-
Cộng	<u>310.000.000</u>	<u>1.334.421.100</u>	<u>(1.283.121.100)</u>	<u>(51.300.000)</u>	<u>310.000.000</u>

## CÔNG TY CỔ PHẦN BỘT GIẶT LIX

Địa chỉ: Số 03, Đường số 02, Khu phố 4, Phường Linh Trung, TP. Thủ Đức, TP. Hồ Chí Minh, Việt Nam

**BÁO CÁO TÀI CHÍNH TỔNG HỢP GIỮA NIÊN ĐỘ**

6 tháng đầu của năm tài chính kết thúc ngày 31 tháng 12 năm 2022

**Bản thuyết minh Báo cáo tài chính tổng hợp giữa niên độ (tiếp theo)**

### 10. Đầu tư góp vốn vào công ty liên kết Khoản đầu tư vào Công ty TNHH Xalivico.

Theo Giấy chứng nhận đăng ký doanh nghiệp số 0106872723 ngày 09 tháng 6 năm 2015, đăng ký thay đổi lần thứ nhất ngày 26 tháng 6 năm 2015 do Sở Kế hoạch và Đầu tư TP. Hà Nội cấp, Công ty đầu tư vào Công ty TNHH Xalivico với giá trị phần vốn góp là 130.000.000.000 VND, tương đương 26% vốn điều lệ. Tại ngày kết thúc kỳ kế toán, Công ty đã đầu tư 55.000.000.000 VND, tương đương 11% vốn điều lệ.

#### *Giá trị hợp lý*

Công ty chưa xác định giá trị hợp lý của các khoản đầu tư do chưa có hướng dẫn cụ thể về việc xác định giá trị hợp lý.

#### *Tình hình hoạt động của công ty liên kết*

Công ty liên kết đang hoạt động kinh doanh bình thường, không có thay đổi lớn so với kỳ trước.

#### *Khoản đầu tư góp vốn vào đơn vị khác được sử dụng để thế chấp*

Công ty đã dùng tổng số vốn thực góp tính theo mệnh giá vào vốn điều lệ của Công ty TNHH Xalivico tại từng thời điểm để đảm bảo cho khoản vay tại Tập đoàn Vingroup – Công ty Cổ phần.

#### *Giao dịch với công ty liên kết*

Công ty phát sinh giao dịch nhận cổ tức từ Công ty TNHH Xalivico với số tiền là 23.920.000.000 VND (năm trước không phát sinh).

### 11. Tài sản thuế thu nhập hoãn lại

Tài sản thuế thu nhập hoãn lại liên quan đến khoản chênh lệch tạm thời được khấu trừ.

### 12. Phải trả người bán ngắn hạn

	<u>Số cuối kỳ</u>	<u>Số đầu năm</u>
<i>Phải trả các bên liên quan</i>	<i>13.402.476.910</i>	<i>3.238.401.045</i>
Công ty Cổ phần Xuất nhập khẩu Hóa chất Miền Nam	9.895.600.000	1.788.985.000
Công ty Cổ phần Hóa chất Việt Trì	434.704.270	233.245.045
Công ty Cổ phần Hóa chất Cơ bản Miền Nam	2.813.408.640	1.097.338.000
Công ty Cổ phần Vật tư và Xuất nhập khẩu Hóa chất	258.764.000	118.833.000
<i>Phải trả các nhà cung cấp khác</i>	<i>175.305.167.157</i>	<i>204.835.022.376</i>
Công ty TNHH UIC Việt Nam	21.515.155.200	21.491.654.800
Gulf Polymers Distribution Company Fzco	12.557.754.000	8.137.725.750
Chi nhánh Công ty Cổ phần Tico	5.606.040.000	7.501.945.946
Toyota Tsusho Corporation (TTC)	5.277.029.675	2.498.164.838
A.R. Stanchem PVT.LTD	-	19.464.892.920
Công ty Cổ phần Hóa chất Vico	37.170.070.410	16.782.718.920
Các nhà cung cấp khác	93.179.117.872	128.957.919.202
<b>Cộng</b>	<b><u>188.707.644.067</u></b>	<b><u>208.073.423.421</u></b>

Công ty không có nợ phải trả người bán quá hạn chưa thanh toán.

**CÔNG TY CỔ PHẦN BỘT GIẶT LIX**

Địa chỉ: Số 03, Đường số 02, Khu phố 4, Phường Linh Trung, TP. Thủ Đức, TP. Hồ Chí Minh, Việt Nam

**BÁO CÁO TÀI CHÍNH TỔNG HỢP GIỮA NIÊN ĐỘ**

6 tháng đầu của năm tài chính kết thúc ngày 31 tháng 12 năm 2022

Bản thuyết minh Báo cáo tài chính tổng hợp giữa niên độ (tiếp theo)

**13. Người mua trả tiền trước ngắn hạn**

	Số cuối kỳ	Số đầu năm
<i>Trả trước của bên liên quan</i>	-	976.514
Công ty Cổ phần Hóa chất Cơ bản Miền Nam	-	976.514
<i>Trả trước của người mua khác</i>	7.790.019.975	25.131.645.488
Hadramout Al Wadi Trading Co., Ltd.	201.408.404	199.834.054
Chip Mong Group., Ltd.	1.001.486.683	16.655.426.794
Các khách hàng khác	6.587.124.888	8.276.384.640
<b>Cộng</b>	<b>7.790.019.975</b>	<b>25.132.622.002</b>

**14. Thuế và các khoản phải nộp Nhà nước**

Bảng tăng, giảm thuế và các khoản phải nộp Nhà Nước được trình bày ở Phụ lục đính kèm.

**Thuế giá trị gia tăng**

Công ty nộp thuế giá trị gia tăng theo phương pháp khấu trừ. Thuế suất thuế giá trị gia tăng như sau:

- Hàng xuất khẩu	0%
- Bột giặt, chất tẩy rửa lỏng	10%

**Thuế xuất, nhập khẩu**

Công ty kê khai và nộp theo thông báo của Hải quan.

**Thuế thu nhập doanh nghiệp**

Công ty phải nộp thuế thu nhập doanh nghiệp cho các khoản thu nhập tính thuế với thuế suất 20%.

Thuế thu nhập doanh nghiệp phải nộp trong kỳ được dự tính như sau:

	Lũy kế từ đầu năm đến cuối kỳ này	Lũy kế từ đầu năm đến cuối kỳ này
	Năm nay	Năm trước
Tổng lợi nhuận kế toán trước thuế	136.142.734.016	105.208.224.007
Các khoản điều chỉnh tăng, giảm lợi nhuận kế toán để xác định lợi nhuận chịu thuế thu nhập doanh nghiệp:		
- Các khoản điều chỉnh tăng	-	-
- Các khoản điều chỉnh giảm	-	-
Thu nhập chịu thuế	136.142.734.016	105.208.224.007
Thu nhập miễn thuế	(23.920.000.000)	-
Thu nhập tính thuế	112.222.734.016	105.208.224.007
Thuế suất thuế thu nhập doanh nghiệp	20%	20%
<b>Thuế thu nhập doanh nghiệp phải nộp theo thuế suất phổ thông</b>	<b>22.444.546.803</b>	<b>21.041.644.801</b>
<b>Thuế thu nhập doanh nghiệp phải nộp</b>	<b>22.444.546.803</b>	<b>21.041.644.801</b>

Việc xác định thuế thu nhập doanh nghiệp phải nộp của Công ty được căn cứ vào các quy định hiện hành về thuế. Tuy nhiên, những quy định này thay đổi theo từng thời kỳ và các quy định về thuế đối với nhiều loại giao dịch khác nhau có thể được giải thích theo nhiều cách khác nhau. Do vậy số thuế được trình bày trên Báo cáo tài chính tổng hợp giữa niên độ có thể sẽ thay đổi khi cơ quan thuế kiểm tra.

**Thuế tài nguyên**

Công ty phải nộp thuế tài nguyên cho hoạt động sử dụng nước ngầm với thuế suất 08%.

## CÔNG TY CỔ PHẦN BỘT GIẶT LIX

Địa chỉ: Số 03, Đường số 02, Khu phố 4, Phường Linh Trung, TP. Thủ Đức, TP. Hồ Chí Minh, Việt Nam

### BÁO CÁO TÀI CHÍNH TỔNG HỢP GIỮA NIÊN ĐỘ

6 tháng đầu của năm tài chính kết thúc ngày 31 tháng 12 năm 2022

Bản thuyết minh Báo cáo tài chính tổng hợp giữa niên độ (tiếp theo)

#### *Tiền thuê đất*

Tiền thuê đất được nộp theo thông báo của cơ quan thuế.

#### *Thuế nhà đất*

Thuế nhà đất được nộp theo thông báo của cơ quan thuế.

#### *Các loại thuế khác*

Công ty kê khai và nộp theo quy định.

#### 15. Phải trả người lao động

Công ty sử dụng năng suất lao động tính theo tổng sản phẩm để xây dựng quỹ tiền lương năm 2022.

Số dư cuối kỳ là lương tháng 6 và tiền lương phải trả theo quỹ lương cho nhân viên.

#### 16. Chi phí phải trả ngắn hạn

	<u>Số cuối kỳ</u>	<u>Số đầu năm</u>
Chi phí hỗ trợ vận chuyển	3.494.808.351	1.780.951.625
Chi phí hỗ trợ tiếp thị	6.195.197.985	5.432.860.780
Thưởng đạt doanh số	5.420.845.559	307.907.632
Chi phí quảng cáo, tiếp thị	27.527.398.487	-
Các chi phí phải trả ngắn hạn khác	15.210.346.889	4.406.360.320
<b>Cộng</b>	<b><u>57.848.597.271</u></b>	<b><u>11.928.080.357</u></b>

#### 17. Phải trả khác

##### 17a. Phải trả ngắn hạn khác

	<u>Số cuối kỳ</u>	<u>Số đầu năm</u>
<i>Phải trả bên liên quan</i>	<i>51.481.178.081</i>	<i>23.666.805.544</i>
Tập đoàn Vingroup - Chi phí lãi vay	1.909.178.081	23.666.805.544
Tập đoàn Hóa chất Việt Nam - Cổ tức phải trả	49.572.000.000	-
<i>Phải trả các tổ chức và cá nhân khác</i>	<i>48.347.852.696</i>	<i>1.031.894.214</i>
Kinh phí công đoàn	458.072.496	607.558.814
Cổ tức phải trả	47.628.000.000	-
Các khoản phải trả ngắn hạn khác	261.780.200	424.335.400
<b>Cộng</b>	<b><u>99.829.030.777</u></b>	<b><u>24.698.699.758</u></b>

##### 17b. Phải trả dài hạn khác

Các khoản nhận ký quỹ dài hạn của khách hàng.

##### 17c. Nợ quá hạn chưa thanh toán

Công ty không có nợ phải trả khác quá hạn chưa thanh toán.

#### 18. Vay ngắn hạn

Khoản vay dài hạn đến hạn trả Tập đoàn Vingroup - Công ty Cổ phần (bên liên quan) để đầu tư vào Công ty TNHH Xalivico - Công ty liên kết với lãi suất 7%/năm, thời hạn vay 03 năm. Khoản vay được đảm bảo bằng việc thế chấp khoản đầu tư vào Công ty liên kết.

Công ty có khả năng trả được các khoản vay ngắn hạn.

**CÔNG TY CỔ PHẦN BỘT GIẶT LIX**

Địa chỉ: Số 03, Đường số 02, Khu phố 4, Phường Linh Trung, TP. Thủ Đức, TP. Hồ Chí Minh, Việt Nam

**BÁO CÁO TÀI CHÍNH TỔNG HỢP GIỮA NIÊN ĐỘ**

6 tháng đầu của năm tài chính kết thúc ngày 31 tháng 12 năm 2022

Bản thuyết minh Báo cáo tài chính tổng hợp giữa niên độ (tiếp theo)**19. Quỹ khen thưởng, phúc lợi**

	Số đầu năm	Tăng do trích lập từ lợi nhuận	Chi quỹ trong kỳ	Số cuối kỳ
Quỹ khen thưởng	7.727.875.251	5.244.235.166	(7.455.050.000)	5.517.060.417
Quỹ phúc lợi	8.118.014.364	11.715.632.055	(9.727.713.916)	10.105.932.503
<b>Cộng</b>	<b>15.845.889.615</b>	<b>16.959.867.221</b>	<b>(17.182.763.916)</b>	<b>15.622.992.920</b>

**20. Vốn chủ sở hữu****20a. Bảng đối chiếu biến động của vốn chủ sở hữu**

	Vốn góp của chủ sở hữu	Quỹ đầu tư phát triển	Lợi nhuận sau thuế chưa phân phối	Cộng
Số dư đầu năm trước	324.000.000.000	172.619.019.551	140.875.244.515	637.494.264.066
Lợi nhuận trong năm trước	-	-	167.366.172.212	167.366.172.212
Trích lập quỹ khen thưởng, phúc lợi trong năm trước	-	-	(23.359.837.002)	(23.359.837.002)
Trích lập các quỹ khác trong năm trước	-	80.537.929.506	(80.537.929.506)	-
Chia cổ tức trong năm trước	-	-	(32.400.000.000)	(32.400.000.000)
Số dư cuối năm trước	<u>324.000.000.000</u>	<u>253.156.949.057</u>	<u>171.943.650.219</u>	<u>749.100.599.276</u>
Số dư đầu năm nay	324.000.000.000	253.156.949.057	171.943.650.219	749.100.599.276
Lợi nhuận trong kỳ này	-	-	113.698.187.213	113.698.187.213
Trích lập Quỹ khen thưởng, phúc lợi trong kỳ này	-	-	(16.959.867.221)	(16.959.867.221)
Trích lập các quỹ khác trong kỳ này	-	53.557.175.108	(53.557.175.108)	-
Chia cổ tức trong kỳ này	-	-	(97.200.000.000)	(97.200.000.000)
Số dư cuối kỳ này	<u>324.000.000.000</u>	<u>306.714.124.165</u>	<u>117.924.795.103</u>	<u>748.638.919.268</u>

**20b. Chi tiết vốn góp của chủ sở hữu**

	Số cuối kỳ	Số đầu năm
Vốn góp của nhà nước	165.240.000.000	165.240.000.000
Vốn góp cổ đông khác	158.760.000.000	158.760.000.000
<b>Cộng</b>	<b>324.000.000.000</b>	<b>324.000.000.000</b>

**Cổ phiếu**

	Số cuối kỳ	Số đầu năm
Số lượng cổ phiếu đăng ký phát hành	32.400.000	32.400.000
Số lượng cổ phiếu đã bán ra công chúng	32.400.000	32.400.000
- Cổ phiếu phổ thông	32.400.000	32.400.000
- Cổ phiếu ưu đãi	-	-
Số lượng cổ phiếu được mua lại	-	-
- Cổ phiếu phổ thông	-	-
- Cổ phiếu ưu đãi	-	-
Số lượng cổ phiếu đang lưu hành	32.400.000	32.400.000
- Cổ phiếu phổ thông	32.400.000	32.400.000
- Cổ phiếu ưu đãi	-	-

Mệnh giá cổ phiếu đang lưu hành: 10.000 VND.

## CÔNG TY CỔ PHẦN BỘT GIẶT LIX

Địa chỉ: Số 03, Đường số 02, Khu phố 4, Phường Linh Trung, TP. Thủ Đức, TP. Hồ Chí Minh, Việt Nam

### BÁO CÁO TÀI CHÍNH TỔNG HỢP GIỮA NIÊN ĐỘ

6 tháng đầu của năm tài chính kết thúc ngày 31 tháng 12 năm 2022

Bản thuyết minh Báo cáo tài chính tổng hợp giữa niên độ (tiếp theo)

#### 20c. Phân phối lợi nhuận

Trong kỳ, Công ty đã phân phối lợi nhuận năm 2021 theo Nghị quyết Đại hội cổ đông thường niên số 01/2022/NQ-ĐHĐCĐ ngày 28 tháng 4 năm 2022 như sau:

	Số tiền (VND)
• Chia cổ tức cho các cổ đông	: 97.200.000.000
• Trích Quỹ đầu tư phát triển	: 53.557.175.108
• Trích Quỹ khen thưởng, phúc lợi	: 16.736.617.221
• Trích Quỹ thưởng Ban điều hành quản lý	223.250.000

#### 21. Các khoản mục ngoài Bảng cân đối kế toán tổng hợp giữa niên độ

##### 21a. Ngoại tệ các loại

	Số cuối kỳ	Số đầu năm
Dollar Mỹ (USD)	350.518,64	461.339,72
Euro (EUR)	1.515,98	257,16

##### 21b. Nợ khó đòi đã xử lý

	Số cuối kỳ	Số đầu năm	Nguyên nhân xóa sổ
Trụ sở chính	719.357.115	719.357.115	Khách hàng đã rời khỏi địa điểm kinh doanh và không có khả năng thanh toán nợ
Chi nhánh Hà Nội	473.072.580	473.072.580	
Cộng	<u>1.192.429.695</u>	<u>1.192.429.695</u>	

## VI. THÔNG TIN BỔ SUNG CHO CÁC KHOẢN MỤC TRÌNH BÀY TRONG BÁO CÁO KẾT QUẢ HOẠT ĐỘNG KINH DOANH TỔNG HỢP GIỮA NIÊN ĐỘ

### 1. Doanh thu bán hàng và cung cấp dịch vụ

#### 1a. Tổng doanh thu

	Lũy kế từ đầu năm đến cuối kỳ này	
	Năm nay	Năm trước
Doanh thu tiêu thụ thành phẩm	1.304.193.406.648	1.270.082.677.205
Doanh thu hoạt động khác	73.489.191.572	102.854.890.333
Cộng	<u>1.377.682.598.220</u>	<u>1.372.937.567.538</u>

#### 1b. Doanh thu bán hàng và cung cấp dịch vụ cho các bên liên quan

Trong kỳ, Công ty phát sinh giao dịch bán thành phẩm cho các bên liên quan như sau:

	Lũy kế từ đầu năm đến cuối kỳ này	
	Năm nay	Năm trước
Công ty Cổ phần Pin Ác quy Miền Nam	12.631.680	9.180.000
Công ty Cổ phần Xà phòng Hà Nội	829.522.500	-
Công ty Cổ phần Hơi Kỹ nghệ Que hàn	-	10.603.872
Công ty Cổ phần Xuất nhập khẩu Hóa chất Miền Nam	-	2.868.552
Công ty Cổ phần Supe Phốt phát và Hóa chất Lâm Thao	42.240.000	76.799.360

## CÔNG TY CỔ PHẦN BỘT GIẶT LIX

Địa chỉ: Số 03, Đường số 02, Khu phố 4, Phường Linh Trung, TP. Thủ Đức, TP. Hồ Chí Minh, Việt Nam

### BÁO CÁO TÀI CHÍNH TỔNG HỢP GIỮA NIÊN ĐỘ

6 tháng đầu của năm tài chính kết thúc ngày 31 tháng 12 năm 2022

Bản thuyết minh Báo cáo tài chính tổng hợp giữa niên độ (tiếp theo)

#### 2. Các khoản giảm trừ doanh thu

	Lũy kế từ đầu năm đến cuối kỳ này	
	Năm nay	Năm trước
Chiết khấu thương mại	15.114.845.858	15.977.971.586
Hàng bán bị trả lại	1.323.278.472	1.358.853.590
Cộng	<u>16.438.124.330</u>	<u>17.336.825.176</u>

#### 3. Giá vốn hàng bán

	Lũy kế từ đầu năm đến cuối kỳ này	
	Năm nay	Năm trước
Giá vốn của thành phẩm đã bán	975.648.041.407	976.974.396.761
Giá vốn hoạt động khác	66.255.982.879	95.128.426.566
Cộng	<u>1.041.904.024.286</u>	<u>1.072.102.823.327</u>

#### 4. Doanh thu hoạt động tài chính

	Lũy kế từ đầu năm đến cuối kỳ này	
	Năm nay	Năm trước
Lãi tiền gửi có kỳ hạn	1.061.452.056	-
Lãi tiền gửi không kỳ hạn	17.605.466	20.950.226
Cổ tức, lợi nhuận được chia	23.920.000.000	-
Lãi bán ngoại tệ	431.133.000	79.870.000
Lãi chênh lệch tỷ giá phát sinh	3.164.506.099	1.664.213.109
Doanh thu hoạt động tài chính khác	-	151.084
Cộng	<u>28.594.696.621</u>	<u>1.765.184.419</u>

#### 5. Chi phí tài chính

	Lũy kế từ đầu năm đến cuối kỳ này	
	Năm nay	Năm trước
Chi phí lãi vay	1.909.178.081	2.107.367.974
Lỗ chênh lệch tỷ giá phát sinh	245.241.945	135.758.363
Lỗ chênh lệch tỷ giá do đánh giá lại các khoản mục tiền tệ có gốc ngoại tệ	86.213.850	97.364.935
Chiết khấu thanh toán, lãi mua hàng trả chậm	-	92.318.756
Cộng	<u>2.240.633.876</u>	<u>2.432.810.028</u>

#### 6. Chi phí bán hàng

	Lũy kế từ đầu năm đến cuối kỳ này	
	Năm nay	Năm trước
Chi phí nhân viên	17.600.335.313	17.027.393.593
Chi phí vật liệu, dụng cụ đồ dùng	6.551.144.615	5.361.585.421
Chi phí khấu hao tài sản cố định	2.227.868.616	2.355.787.733
Chi phí dịch vụ mua ngoài	79.175.832.623	60.064.613.166
Các chi phí khác	46.254.900.928	40.734.719.246
Cộng	<u>151.810.082.095</u>	<u>125.544.099.159</u>

**CÔNG TY CỔ PHẦN BỘT GIẶT LIX**

Địa chỉ: Số 03, Đường số 02, Khu phố 4, Phường Linh Trung, TP. Thủ Đức, TP. Hồ Chí Minh, Việt Nam

**BÁO CÁO TÀI CHÍNH TỔNG HỢP GIỮA NIÊN ĐỘ**

6 tháng đầu của năm tài chính kết thúc ngày 31 tháng 12 năm 2022

Bản thuyết minh Báo cáo tài chính tổng hợp giữa niên độ (tiếp theo)

**7. Chi phí quản lý doanh nghiệp**

	Lũy kế từ đầu năm đến cuối kỳ này	
	Năm nay	Năm trước
Chi phí nhân viên quản lý	22.078.661.836	23.539.677.215
Chi phí vật liệu, đồ dùng quản lý	5.792.755.476	5.194.650.748
Chi phí khấu hao tài sản cố định	3.355.271.796	3.781.063.699
Thuế, phí và lệ phí	1.647.032.969	1.178.318.110
Chi phí dịch vụ mua ngoài	6.495.786.995	6.874.058.814
Các chi phí khác	18.711.958.671	11.684.699.416
<b>Cộng</b>	<b>58.081.467.743</b>	<b>52.252.468.002</b>

**8. Thu nhập khác**

	Lũy kế từ đầu năm đến cuối kỳ này	
	Năm nay	Năm trước
Lãi thanh lý, nhượng bán tài sản cố định	286.000.001	44.382.727
Thu nhập khác	60.329.935	151.978.079
<b>Cộng</b>	<b>346.329.936</b>	<b>196.360.806</b>

**9. Chi phí khác**

	Lũy kế từ đầu năm đến cuối kỳ này	
	Năm nay	Năm trước
Các khoản phạt vi phạm hành chính, phạt chậm nộp	912.150	-
Chi phí khác	5.646.281	21.863.064
<b>Cộng</b>	<b>6.558.431</b>	<b>21.863.064</b>

**10. Lãi trên cổ phiếu****10a. Lãi cơ bản/suy giảm trên cổ phiếu**

	Lũy kế từ đầu năm đến cuối kỳ này	
	Năm nay	Năm trước
Lợi nhuận kế toán sau thuế thu nhập doanh nghiệp	113.698.187.213	84.166.579.206
Trích Quỹ khen thưởng, phúc lợi	(9.000.000.000)	(8.200.000.000)
Lợi nhuận tính lãi cơ bản/suy giảm trên cổ phiếu	104.698.187.213	75.966.579.206
Số lượng bình quân gia quyền của cổ phiếu phổ thông đang lưu hành trong kỳ	32.400.000	32.400.000
<b>Lãi cơ bản/suy giảm trên cổ phiếu</b>	<b>3.231</b>	<b>2.345</b>

**10b. Thông tin khác**

Không có các giao dịch cổ phiếu phổ thông hoặc giao dịch cổ phiếu phổ thông tiềm năng nào xảy ra từ ngày kết thúc năm tài chính đến ngày công bố Báo cáo tài chính tổng hợp giữa niên độ này.

**11. Chi phí sản xuất kinh doanh theo yếu tố**

	Lũy kế từ đầu năm đến cuối kỳ này	
	Năm nay	Năm trước
Chi phí nguyên liệu, vật liệu	909.882.449.821	898.799.065.772
Chi phí nhân công	104.076.078.126	106.411.540.292
Chi phí khấu hao tài sản cố định	25.179.697.806	25.247.079.252
Chi phí dịch vụ mua ngoài	89.835.283.983	70.989.956.232
Chi phí khác	73.015.507.827	59.004.992.266
<b>Cộng</b>	<b>1.201.989.017.563</b>	<b>1.160.452.633.814</b>



## CÔNG TY CỔ PHẦN BỘT GIẶT LIX

Địa chỉ: Số 03, Đường số 02, Khu phố 4, Phường Linh Trung, TP. Thủ Đức, TP. Hồ Chí Minh, Việt Nam

### BÁO CÁO TÀI CHÍNH TỔNG HỢP GIỮA NIÊN ĐỘ

6 tháng đầu của năm tài chính kết thúc ngày 31 tháng 12 năm 2022

Bản thuyết minh Báo cáo tài chính tổng hợp giữa niên độ (tiếp theo)

## VII. THÔNG TIN BỔ SUNG CHO CÁC KHOẢN MỤC TRÌNH BÀY TRONG BÁO CÁO LƯU CHUYỂN TIỀN TỆ TỔNG HỢP GIỮA NIÊN ĐỘ

Tại ngày kết thúc kỳ kế toán, số dư công nợ liên quan đến mua sắm tài sản cố định như sau:

	Số cuối kỳ	Số đầu năm
Phải trả tiền mua sắm tài sản cố định	2.209.960.000	3.230.922.750
Trả trước tiền mua sắm tài sản cố định	3.703.990.000	1.158.240.000

## VIII. NHỮNG THÔNG TIN KHÁC

### 1. Giao dịch và số dư với các bên liên quan

Các bên liên quan với Công ty bao gồm: các thành viên quản lý chủ chốt, các cá nhân có liên quan với các thành viên quản lý chủ chốt và các bên liên quan khác.

#### 1a. Giao dịch và số dư với các thành viên quản lý chủ chốt và các cá nhân có liên quan với các thành viên quản lý chủ chốt

Các thành viên quản lý chủ chốt gồm: các thành viên Hội đồng quản trị, Ban kiểm soát và các thành viên Ban điều hành (Ban Tổng Giám đốc, Kế toán trưởng). Các cá nhân có liên quan với các thành viên quản lý chủ chốt là các thành viên mật thiết trong gia đình các thành viên quản lý chủ chốt.

*Giao dịch với các thành viên quản lý chủ chốt và các cá nhân có liên quan với các thành viên quản lý chủ chốt*

Công ty không phát sinh giao dịch bán hàng và cung cấp dịch vụ cũng như các giao dịch khác với các thành viên quản lý chủ chốt và các cá nhân có liên quan với các thành viên quản lý chủ chốt.

*Công nợ với các thành viên quản lý chủ chốt và các cá nhân có liên quan với các thành viên quản lý chủ chốt*

Công ty không có công nợ với các thành viên quản lý chủ chốt và các cá nhân có liên quan với các thành viên quản lý chủ chốt.

*Thu nhập của các thành viên quản lý chủ chốt (bao gồm tiền lương, tiền thưởng của năm tài chính 2021 được thực chi vào quý I năm 2022):*

Họ và tên	Chức vụ	Lũy kế từ đầu năm đến cuối kỳ này	
		Năm nay	Năm trước
<b>Hội đồng quản trị</b>			
Ông Phan Thanh Bình	Chủ tịch	-	28.000.000
Ông Phạm Quốc Đại	Chủ tịch	42.000.000	14.000.000
Ông Cao Thành Tín	Thành viên kiêm Tổng Giám đốc	1.018.889.424	1.100.569.666
Ông Bùi Công Thân	Thành viên kiêm Phó Tổng Giám đốc	1.032.908.654	964.101.333
Ông Lê Đình Vỹ	Thành viên kiêm Phó Tổng Giám đốc	1.012.408.654	930.518.333
Ông Vũ Hoàng Chương (hết nhiệm kỳ từ ngày 28 tháng 4 năm 2022)	Thành viên	507.875.616	537.628.692
Bà Đoàn Thị Tám (hết nhiệm kỳ từ ngày 28 tháng 4 năm 2022)	Thành viên	489.121.076	509.228.357
Ông Hà Phước Dư (bổ nhiệm ngày 28 tháng 4 năm 2022)	Thành viên	889.392.770	-

## CÔNG TY CỔ PHẦN BỘT GIẶT LIX

Địa chỉ: Số 03, Đường số 02, Khu phố 4, Phường Linh Trung, TP. Thủ Đức, TP. Hồ Chí Minh, Việt Nam

BÁO CÁO TÀI CHÍNH TỔNG HỢP GIỮA NIÊN ĐỘ

6 tháng đầu của năm tài chính kết thúc ngày 31 tháng 12 năm 2022

Bản thuyết minh Báo cáo tài chính tổng hợp giữa niên độ (tiếp theo)

Họ và tên	Chức vụ	Lũy kế từ đầu năm đến cuối kỳ này	
		Năm nay	Năm trước
<b>Ban kiểm soát</b>			
Bà Trương Thị Trâm	Trưởng Ban	431.560.385	362.121.021
Bà Nguyễn Thị Thúy Vân	Thành viên	536.570.894	437.426.320
Bà Phạm Thị Huyền	Thành viên	12.000.000	4.000.000
<b>Ban điều hành</b>			
Bà Phạm Thị Kim Hồng	Kế toán trưởng	887.796.274	819.059.668
<b>Cộng</b>		<b>6.860.523.747</b>	<b>5.706.653.390</b>

### 1b. Giao dịch và số dư với các bên liên quan khác

Các bên liên quan khác với Công ty gồm:

Bên liên quan khác	Mối quan hệ
Tập đoàn Hóa chất Việt Nam	Công ty mẹ
Công ty Cổ phần Xuất nhập khẩu Hóa chất Miền Nam	Công ty trong cùng Tập đoàn
Công ty Cổ phần Hóa chất Cơ bản Miền Nam	Công ty trong cùng Tập đoàn
Công ty Cổ phần Vật tư và Xuất nhập khẩu Hóa chất	Công ty trong cùng Tập đoàn
Công ty Cổ phần Hóa chất Việt Trì	Công ty trong cùng Tập đoàn
Công ty Cổ phần Phân bón và Hoá chất Cần Thơ	Công ty trong cùng Tập đoàn
Công ty TNHH MTV Apatit Việt Nam	Công ty trong cùng Tập đoàn
Công ty Cổ phần Thiết kế Công nghiệp Hóa chất	Công ty trong cùng Tập đoàn
Công ty Cổ phần Pin Ấc quy Miền Nam	Công ty trong cùng Tập đoàn
Công ty Cổ phần Công nghiệp Cao su Miền Nam	Công ty trong cùng Tập đoàn
Công ty Cổ phần Thuốc sát trùng Việt Nam	Công ty trong cùng Tập đoàn
Công ty Cổ phần Phân bón Miền Nam	Công ty trong cùng Tập đoàn
Công ty Cổ phần Cao su Sao Vàng	Công ty trong cùng Tập đoàn
Công ty Cổ phần Hơi Kỹ nghệ Que hàn	Công ty trong cùng Tập đoàn
Công ty Cổ phần Phân bón Bình Điền	Công ty trong cùng Tập đoàn
Công ty Cổ phần Supe Phốt phát và Hóa chất Lâm Thao	Công ty trong cùng Tập đoàn
Công ty TNHH Xalivico	Công ty liên kết
Tập đoàn Vingroup - Công ty Cổ phần	Liên quan với công ty liên kết

### Giao dịch với các bên liên quan khác

Ngoài các giao dịch về bán hàng và cung cấp dịch vụ cho các bên liên quan khác đã được trình bày ở thuyết minh số VI.1b, Công ty còn phát sinh các giao dịch khác với các bên liên quan khác như sau:

	Lũy kế từ đầu năm đến cuối kỳ này	
	Năm nay	Năm trước
<b>Tập đoàn Hóa chất Việt Nam</b>		
Chia cổ tức	49.572.000.000	16.524.000.000
<b>Công ty Cổ phần Xuất nhập khẩu Hóa chất Miền Nam</b>		
Mua nguyên vật liệu	29.805.480.000	21.558.685.000
<b>Công ty Cổ phần Hóa chất Cơ bản Miền Nam</b>		
Mua nguyên vật liệu	20.120.167.000	9.099.380.700
<b>Công ty Cổ phần Vật tư và Xuất nhập khẩu Hóa chất</b>		
Mua nguyên vật liệu	1.202.755.000	807.783.200

## CÔNG TY CỔ PHẦN BỘT GIẶT LIX

Địa chỉ: Số 03, Đường số 02, Khu phố 4, Phường Linh Trung, TP. Thủ Đức, TP. Hồ Chí Minh, Việt Nam

BÁO CÁO TÀI CHÍNH TỔNG HỢP GIỮA NIÊN ĐỘ

6 tháng đầu của năm tài chính kết thúc ngày 31 tháng 12 năm 2022

Bản thuyết minh Báo cáo tài chính tổng hợp giữa niên độ (tiếp theo)

	Lũy kế từ đầu năm đến cuối kỳ này	
	Năm nay	Năm trước
<i>Công ty Cổ phần Hóa chất Việt Trì</i> Mua nguyên vật liệu	1.980.799.050	1.139.018.200
<i>Công ty Cổ phần Thiết kế Công nghiệp Hóa chất</i> Phí tư vấn	-	250.000.000
<i>Tập đoàn Vingroup - Công ty Cổ phần</i> Lãi vay	1.909.178.081	1.909.178.081

Giá hàng hóa, dịch vụ cung cấp cho các bên liên quan khác là giá thỏa thuận. Việc mua hàng hóa, dịch vụ từ các bên liên quan khác được thực hiện theo giá thỏa thuận.

*Công nợ với các bên liên quan khác*

Công nợ với các bên liên quan khác được trình bày tại các thuyết minh số V.12, V.13, V.17 và V.18.

### 2. Thông tin về bộ phận

Thông tin bộ phận được trình bày theo lĩnh vực kinh doanh và khu vực địa lý. Báo cáo bộ phận chính yếu là theo khu vực địa lý dựa trên cơ cấu tổ chức, quản lý nội bộ và hệ thống Báo cáo tài chính nội bộ của Công ty.

#### 2a. Thông tin về khu vực địa lý

Hoạt động của Công ty được phân bố chủ yếu ở khu vực xuất khẩu và khu vực nội địa.

Thông tin về kết quả kinh doanh, tài sản cố định và các tài sản dài hạn khác và giá trị các khoản chi phí lớn không bằng tiền của bộ phận theo khu vực địa lý dựa trên vị trí của khách hàng của Công ty như sau:

	Xuất khẩu	Nội địa	Cộng
<b>Kỳ này</b>			
Doanh thu thuần về bán hàng và cung cấp dịch vụ ra bên ngoài	221.876.776.675	1.139.367.697.215	1.361.244.473.890
Doanh thu thuần về bán hàng và cung cấp dịch vụ giữa các bộ phận	-	-	-
<b>Tổng doanh thu thuần về bán hàng và cung cấp dịch vụ</b>	<b>221.876.776.675</b>	<b>1.139.367.697.215</b>	<b>1.361.244.473.890</b>
Kết quả kinh doanh theo bộ phận	52.051.068.694	267.289.380.910	319.340.449.604
Các chi phí không phân bổ theo bộ phận			(209.891.549.838)
Lợi nhuận từ hoạt động kinh doanh			109.448.899.766
Doanh thu hoạt động tài chính			28.594.696.621
Chi phí tài chính			(2.240.633.876)
Thu nhập khác			346.329.936
Chi phí khác			(6.558.431)
Chi phí thuế thu nhập doanh nghiệp hiện hành			(22.444.546.803)
Chi phí thuế thu nhập doanh nghiệp hoãn lại			-
<b>Lợi nhuận sau thuế thu nhập doanh nghiệp</b>			<b>113.698.187.213</b>
<b>Tổng chi phí đã phát sinh để mua tài sản cố định và các tài sản dài hạn khác</b>			<b>9.944.868.300</b>
<b>Tổng chi phí khấu hao và phân bổ chi phí trả trước dài hạn</b>			<b>26.044.437.153</b>

**CÔNG TY CỔ PHẦN BỘT GIẶT LIX**

Địa chỉ: Số 03, Đường số 02, Khu phố 4, Phường Linh Trung, TP. Thủ Đức, TP. Hồ Chí Minh, Việt Nam

**BÁO CÁO TÀI CHÍNH TỔNG HỢP GIỮA NIÊN ĐỘ**

6 tháng đầu của năm tài chính kết thúc ngày 31 tháng 12 năm 2022

Bản thuyết minh Báo cáo tài chính tổng hợp giữa niên độ (tiếp theo)

	Xuất khẩu	Nội địa	Cộng
<b>Kỳ trước</b>			
Doanh thu thuần về bán hàng và cung cấp dịch vụ ra bên ngoài	233.412.829.657	1.122.187.912.705	1.355.600.742.362
Doanh thu thuần về bán hàng và cung cấp dịch vụ giữa các bộ phận	-	-	-
<b>Tổng doanh thu thuần về bán hàng và cung cấp dịch vụ</b>	<b>233.412.829.657</b>	<b>1.122.187.912.705</b>	<b>1.355.600.742.362</b>
Kết quả kinh doanh theo bộ phận	48.813.820.630	234.684.098.405	283.497.919.035
Các chi phí không phân bổ theo bộ phận			(177.796.567.161)
Lợi nhuận từ hoạt động kinh doanh			105.701.351.874
Doanh thu hoạt động tài chính			1.765.184.419
Chi phí tài chính			(2.432.810.028)
Thu nhập khác			196.360.806
Chi phí khác			(21.863.064)
Chi phí thuế thu nhập doanh nghiệp hiện hành			(21.041.644.801)
Chi phí thuế thu nhập doanh nghiệp hoãn lại			-
<b>Lợi nhuận sau thuế thu nhập doanh nghiệp</b>			<b>84.166.579.206</b>
<b>Tổng chi phí đã phát sinh để mua tài sản cố định và các tài sản dài hạn khác</b>			<b>29.974.423.917</b>
<b>Tổng chi phí khấu hao và phân bổ chi phí trả trước dài hạn</b>			<b>26.185.399.847</b>
Tài sản và nợ phải trả của bộ phận theo khu vực địa lý dựa trên vị trí của khách hàng của Công ty như sau:			
	Xuất khẩu	Nội địa	Cộng
<b>Số cuối kỳ</b>			
Tài sản trực tiếp của bộ phận	-	-	-
Tài sản phân bổ cho bộ phận	202.696.958.501	973.740.174.449	1.176.437.132.950
Các tài sản không phân bổ theo bộ phận			57.385.616.071
<b>Tổng tài sản</b>			<b>1.233.822.749.021</b>
Nợ phải trả trực tiếp của bộ phận	-	-	-
Nợ phải trả phân bổ cho bộ phận	80.904.071.088	388.656.765.745	469.560.836.833
Nợ phải trả không phân bổ theo bộ phận			15.622.992.920
<b>Tổng nợ phải trả</b>			<b>485.183.829.753</b>
<b>Số đầu năm</b>			
Tài sản trực tiếp của bộ phận	-	-	-
Tài sản phân bổ cho bộ phận	215.093.441.682	895.164.724.512	1.110.258.166.194
Các tài sản không phân bổ theo bộ phận			57.385.616.071
<b>Tổng tài sản</b>			<b>1.167.643.782.265</b>
Nợ phải trả trực tiếp của bộ phận	-	-	-
Nợ phải trả phân bổ cho bộ phận	78.015.680.880	324.681.612.494	402.697.293.374
Nợ phải trả không phân bổ theo bộ phận			15.845.889.615
<b>Tổng nợ phải trả</b>			<b>418.543.182.989</b>

## CÔNG TY CỔ PHẦN BỘT GIẶT LIX

Địa chỉ: Số 03, Đường số 02, Khu phố 4, Phường Linh Trung, TP. Thủ Đức, TP. Hồ Chí Minh, Việt Nam

BÁO CÁO TÀI CHÍNH TỔNG HỢP GIỮA NIÊN ĐỘ

6 tháng đầu của năm tài chính kết thúc ngày 31 tháng 12 năm 2022

Bản thuyết minh Báo cáo tài chính tổng hợp giữa niên độ (tiếp theo)

### 2b. Thông tin về lĩnh vực kinh doanh

Công ty có các lĩnh vực kinh doanh chính sau:

- Lĩnh vực 01: Bán thành phẩm.
- Lĩnh vực 02: Hoạt động khác.

Chi tiết doanh thu thuần về bán hàng và cung cấp dịch vụ ra bên ngoài theo lĩnh vực kinh doanh như sau:

	Lũy kế từ đầu năm đến cuối kỳ này	
	Năm nay	Năm trước
Lĩnh vực bán thành phẩm	1.287.755.282.318	1.252.745.852.029
Lĩnh vực hoạt động khác	73.489.191.572	102.854.890.333
<b>Cộng</b>	<b>1.361.244.473.890</b>	<b>1.355.600.742.362</b>

Chi tiết về chi phí đã phát sinh để mua tài sản cố định và các tài sản dài hạn khác và tài sản bộ phận theo lĩnh vực kinh doanh như sau:

	Chi phí đã phát sinh để mua tài sản cố định và các tài sản dài hạn khác		Tài sản bộ phận	
	Kỳ này	Kỳ trước	Kỳ này	Kỳ trước
Lĩnh vực bán thành phẩm	9.407.976.988	27.700.143.601	1.112.925.092.685	945.343.750.564
Lĩnh vực hoạt động khác	536.891.312	2.274.280.316	63.512.040.265	77.616.084.407
<b>Cộng</b>	<b>9.944.868.300</b>	<b>29.974.423.917</b>	<b>1.176.437.132.950</b>	<b>1.022.959.834.971</b>

### 3. Quản lý rủi ro tài chính

Hoạt động của Công ty phát sinh các rủi ro tài chính sau: rủi ro tín dụng, rủi ro thanh khoản và rủi ro thị trường. Ban Tổng Giám đốc chịu trách nhiệm trong việc thiết lập các chính sách và các kiểm soát nhằm giảm thiểu các rủi ro tài chính cũng như giám sát việc thực hiện các chính sách và các kiểm soát đã thiết lập.

#### 3a. Rủi ro tín dụng

Rủi ro tín dụng là rủi ro mà một bên tham gia trong hợp đồng không có khả năng thực hiện được nghĩa vụ của mình dẫn đến tổn thất về tài chính cho Công ty.

Công ty có các rủi ro tín dụng phát sinh chủ yếu từ các khoản phải thu khách hàng và tiền gửi ngân hàng.

##### Phải thu khách hàng

Để quản lý nợ phải thu khách hàng, Ban Tổng Giám đốc đã ban hành quy chế bán hàng với các quy định chặt chẽ về các đối tượng mua hàng, định mức bán hàng, hạn mức nợ và thời hạn nợ một cách cụ thể. Hàng tháng Ban Tổng Giám đốc thực hiện kiểm tra việc tuân thủ quy chế bán hàng này. Ngoài ra, nhân viên phòng kế toán thường xuyên theo dõi nợ phải thu để đôn đốc thu hồi.

Khoản phải thu khách hàng của Công ty liên quan đến nhiều đơn vị hoạt động trong các lĩnh vực và các khu vực địa lý khác nhau nên rủi ro tín dụng tập trung đối với khoản phải thu khách hàng là thấp.

##### Tiền gửi ngân hàng

Các khoản tiền gửi ngân hàng có kỳ hạn và không có kỳ hạn của Công ty được gửi tại các ngân hàng trong nước. Ban Tổng Giám đốc không nhận thấy có rủi ro tín dụng trọng yếu nào từ các khoản tiền gửi này.

Mức độ rủi ro tín dụng tối đa đối với các tài sản tài chính là giá trị ghi sổ của các tài sản tài chính (xem thuyết minh số VIII.4 về giá trị ghi sổ của các tài sản tài chính).

Tất cả các tài sản tài chính của Công ty đều trong hạn và không bị giảm giá trị.

## CÔNG TY CỔ PHẦN BỘT GIẶT LIX

Địa chỉ: Số 03, Đường số 02, Khu phố 4, Phường Linh Trung, TP. Thủ Đức, TP. Hồ Chí Minh, Việt Nam

BÁO CÁO TÀI CHÍNH TỔNG HỢP GIỮA NIÊN ĐỘ

6 tháng đầu của năm tài chính kết thúc ngày 31 tháng 12 năm 2022

Bản thuyết minh Báo cáo tài chính tổng hợp giữa niên độ (tiếp theo)

### 3b. *Rủi ro thanh khoản*

Rủi ro thanh khoản là rủi ro Công ty gặp khó khăn khi thực hiện nghĩa vụ tài chính do thiếu tiền.

Rủi ro thanh khoản của Công ty chủ yếu phát sinh từ việc các tài sản tài chính và nợ phải trả tài chính có các thời điểm đáo hạn lệch nhau.

Công ty quản lý rủi ro thanh khoản thông qua các biện pháp: thường xuyên theo dõi các yêu cầu về thanh toán hiện tại và dự kiến trong tương lai để duy trì một lượng tiền cũng như các khoản vay ở mức phù hợp, giám sát các luồng tiền phát sinh thực tế với dự kiến nhằm giảm thiểu ảnh hưởng do biến động của luồng tiền.

Thời hạn thanh toán của các khoản nợ phải trả tài chính phi phái sinh (không bao gồm lãi phải trả) dựa trên thời hạn thanh toán theo hợp đồng và chưa được chiết khấu như sau:

	Từ 01 năm trở xuống	Trên 01 năm đến 05 năm	Trên 05 năm	Cộng
<b>Số cuối kỳ</b>				
Phải trả người bán	188.707.644.067	-	-	188.707.644.067
Vay và nợ	55.000.000.000	-	-	55.000.000.000
Các khoản phải trả khác	157.219.555.552	7.203.416.759	-	164.422.972.311
<b>Cộng</b>	<b>400.927.199.619</b>	<b>7.203.416.759</b>	-	<b>408.130.616.378</b>
<b>Số đầu năm</b>				
Phải trả người bán	208.073.423.421	-	-	208.073.423.421
Vay và nợ	55.000.000.000	-	-	55.000.000.000
Các khoản phải trả khác	36.019.221.301	8.340.442.097	-	44.359.663.398
<b>Cộng</b>	<b>299.092.644.722</b>	<b>8.340.442.097</b>	-	<b>307.433.086.819</b>

Ban Tổng Giám đốc cho rằng mức độ rủi ro đối với việc trả nợ là thấp. Công ty có khả năng thanh toán các khoản nợ đến hạn từ dòng tiền từ hoạt động kinh doanh và tiền thu từ các tài sản tài chính đáo hạn. Công ty có đủ khả năng tiếp cận các nguồn vốn và các khoản vay đến hạn trong vòng 12 tháng có thể được gia hạn với các bên cho vay hiện tại.

### 3c. *Rủi ro thị trường*

Rủi ro thị trường là rủi ro mà giá trị hợp lý hoặc các luồng tiền trong tương lai của công cụ tài chính sẽ biến động theo những thay đổi của giá thị trường.

Rủi ro thị trường liên quan đến hoạt động của Công ty gồm: rủi ro ngoại tệ và rủi ro giá hàng hóa, nguyên vật liệu.

Các phân tích về độ nhạy, các đánh giá dưới đây liên quan đến tình hình tài chính của Công ty tại ngày 30 tháng 6 năm 2022 và ngày 31 tháng 12 năm 2021 trên cơ sở giá trị nợ thuần. Mức thay đổi của tỷ giá, lãi suất, giá hàng hóa, nguyên vật liệu sử dụng để phân tích độ nhạy được dựa trên việc đánh giá khả năng có thể xảy ra trong vòng một năm tới với các điều kiện quan sát được của thị trường tại thời điểm hiện tại.

#### *Rủi ro ngoại tệ*

Rủi ro ngoại tệ là rủi ro mà giá trị hợp lý hoặc các luồng tiền trong tương lai của công cụ tài chính sẽ biến động theo những thay đổi của tỷ giá hối đoái.

Công ty nhập khẩu nguyên vật liệu và mua máy móc thiết bị với đồng tiền giao dịch chủ yếu là USD do vậy bị ảnh hưởng bởi sự biến động của tỷ giá hối đoái.

## CÔNG TY CỔ PHẦN BỘT GIẶT LIX

Địa chỉ: Số 03, Đường số 02, Khu phố 4, Phường Linh Trung, TP. Thủ Đức, TP. Hồ Chí Minh, Việt Nam

### BÁO CÁO TÀI CHÍNH TỔNG HỢP GIỮA NIÊN ĐỘ

6 tháng đầu của năm tài chính kết thúc ngày 31 tháng 12 năm 2022

Bản thuyết minh Báo cáo tài chính tổng hợp giữa niên độ (tiếp theo)

Công ty quản lý rủi ro liên quan đến biến động của tỷ giá hối đoái bằng cách tối ưu thời hạn thanh toán các khoản nợ, dự báo tỷ giá ngoại tệ, duy trì hợp lý cơ cấu vay và nợ giữa ngoại tệ và VND, lựa chọn thời điểm mua và thanh toán các khoản ngoại tệ tại thời điểm tỷ giá thấp, sử dụng tối ưu nguồn tiền hiện có để cân bằng giữa rủi ro tỷ giá và rủi ro thanh khoản.

Công ty không sử dụng bất kỳ công cụ tài chính phái sinh để phòng ngừa rủi ro ngoại tệ.

Tài sản/(Nợ phải trả) thuần có gốc ngoại tệ của Công ty như sau:

	Số cuối kỳ		Số đầu năm	
	USD	EUR	USD	EUR
Tiền và các khoản tương đương tiền	350.518,64	1.515,98	461.339,72	257,16
Phải thu khách hàng	760.187,40	-	931.872,69	-
Phải trả người bán	(759.250,05)	-	(1.942.281,18)	-
Các khoản phải trả khác	(286.524,50)	(3.297,93)	(339.896,24)	(7.335,74)
Tài sản/(Nợ phải trả) thuần có gốc ngoại tệ	64.931,49	(1.781,95)	(888.965,01)	(7.078,58)

Ban Tổng Giám đốc đánh giá mức độ ảnh hưởng do biến động của tỷ giá hối đoái đến lợi nhuận sau thuế và vốn chủ sở hữu của Công ty là không đáng kể.

#### Rủi ro về giá hàng hóa, nguyên vật liệu

Công ty có rủi ro về sự biến động của giá hàng hóa, nguyên vật liệu. Công ty quản lý rủi ro về giá hàng hóa, nguyên vật liệu bằng cách theo dõi chặt chẽ các thông tin và tình hình có liên quan của thị trường nhằm quản lý thời điểm mua hàng, kế hoạch sản xuất và mức hàng tồn kho một cách hợp lý.

Công ty chưa sử dụng các công cụ phái sinh đảm bảo để phòng ngừa các rủi ro về giá hàng hóa/nguyên vật liệu.

#### 3d. Tài sản đảm bảo

Công ty không có tài sản tài chính thế chấp cho các đơn vị khác cũng như nhận tài sản thế chấp từ các đơn vị khác tại ngày 30 tháng 6 năm 2022 và tại ngày 31 tháng 12 năm 2021.

#### 4. Tài sản tài chính và nợ phải trả tài chính

##### Tài sản tài chính

	Giá trị ghi sổ				Giá trị hợp lý	
	Số cuối kỳ		Số đầu năm		Số cuối kỳ	Số đầu năm
	Giá gốc	Dự phòng	Giá gốc	Dự phòng		
Tiền và các khoản tương đương tiền	136.293.133.489	-	140.952.448.994	-	136.293.133.489	140.952.448.994
Phải thu khách hàng	192.529.309.220	-	139.518.743.259	-	192.529.309.220	139.518.743.259
Các khoản phải thu khác	4.039.693.789	-	3.641.239.347	-	4.039.693.789	3.641.239.347
Cộng	332.862.136.498	-	284.112.431.600	-	332.862.136.498	284.112.431.600

##### Nợ phải trả tài chính

	Giá trị ghi sổ		Giá trị hợp lý	
	Số cuối kỳ		Số đầu năm	
	Số cuối kỳ	Số đầu năm	Số cuối kỳ	Số đầu năm
Phải trả người bán	188.707.644.067	208.073.423.421	188.707.644.067	208.073.423.421
Vay và nợ	55.000.000.000	55.000.000.000	55.000.000.000	55.000.000.000
Các khoản phải trả khác	164.422.972.311	44.359.663.398	157.219.555.552	44.359.663.398
Cộng	408.130.616.378	307.433.086.819	400.927.199.619	307.433.086.819

## CÔNG TY CỔ PHẦN BỘT GIẶT LIX

Địa chỉ: Số 03, Đường số 02, Khu phố 4, Phường Linh Trung, TP. Thủ Đức, TP. Hồ Chí Minh, Việt Nam

### BÁO CÁO TÀI CHÍNH TỔNG HỢP GIỮA NIÊN ĐỘ

6 tháng đầu của năm tài chính kết thúc ngày 31 tháng 12 năm 2022

Bản thuyết minh Báo cáo tài chính tổng hợp giữa niên độ (tiếp theo)

#### *Phương pháp xác định giá trị hợp lý của các tài sản tài chính và nợ phải trả tài chính*

Giá trị hợp lý của các tài sản tài chính và nợ phải trả tài chính được phản ánh theo giá trị có thể được chuyển đổi trong một giao dịch hiện tại giữa các bên có đầy đủ hiểu biết và mong muốn giao dịch.

Công ty sử dụng phương pháp và giả định sau để ước tính giá trị hợp lý của các tài sản tài chính và nợ phải trả tài chính:

Giá trị hợp lý của tiền và các khoản tương đương tiền, phải thu khách hàng, các khoản phải thu khác, vay, phải trả người bán và các khoản phải trả khác tương đương giá trị sổ sách của các khoản mục này.

#### 5. Sự kiện phát sinh sau ngày kết thúc kỳ kế toán

Không có sự kiện trọng yếu nào phát sinh sau ngày kết thúc kỳ kế toán yêu cầu phải điều chỉnh số liệu hoặc công bố trên Báo cáo tài chính tổng hợp giữa niên độ.


TP. Hồ Chí Minh, ngày 27 tháng 7 năm 2022



Nguyễn Thị Yến Phương  
Người lập biểu



Phạm Thị Kim Hồng  
Kế toán trưởng



Cao Thành Tín  
Tổng Giám đốc



**CÔNG TY CỔ PHẦN BỘT GIẶT LIX**

Địa chỉ: 03 Đường số 02, Khu phố 4, Phường Linh Trung, TP. Thủ Đức, TP. Hồ Chí Minh, Việt Nam

**BÁO CÁO TÀI CHÍNH TỔNG HỢP GIỮA NIÊN ĐỘ**

6 tháng đầu của năm tài chính kết thúc ngày 31 tháng 12 năm 2022

**Phụ lục: Bảng tăng, giảm thuế và các khoản phải nộp Nhà Nước**

Đơn vị tính: VND

	Số đầu năm		Số phát sinh trong kỳ		Số thuế được hoàn	Số cuối kỳ	
	Phải nộp	Phải thu	Số phải nộp	Số đã nộp		Phải nộp	Phải thu
Thuế GTGT hàng bán nội địa	2.015.463.749	-	21.400.093.910	(14.870.402.367)	-	8.545.155.292	-
Thuế GTGT hàng nhập khẩu	-	-	12.990.743.398	(12.990.743.398)	-	-	-
Thuế xuất, nhập khẩu	-	-	205.197.446	(205.197.446)	-	-	-
Thuế thu nhập doanh nghiệp	14.911.633.568	-	22.444.546.803	(25.933.079.686)	-	11.423.100.685	-
Thuế thu nhập cá nhân	260.233.383	-	5.896.648.363	(6.129.813.963)	(1.475.732.519)	27.067.783	1.475.732.519
Thuế nhà thầu	7.536.773	-	32.023.333	(34.458.528)	-	5.101.578	-
Tiền thuê đất	2.506.605.595	-	2.617.879.167	(5.124.484.762)	-	-	-
Thuế sử dụng đất phi nông nghiệp	-	-	120.744.149	(120.744.149)	-	-	-
Các loại thuế khác	-	-	6.000.000	(6.000.000)	-	-	-
Phí, lệ phí và các khoản phải nộp khác	-	-	4.931.231	(4.931.231)	-	-	-
<b>Cộng</b>	<b>19.701.473.068</b>	<b>-</b>	<b>65.718.807.800</b>	<b>(65.419.855.530)</b>	<b>(1.475.732.519)</b>	<b>20.000.425.338</b>	<b>1.475.732.519</b>




Nguyễn Thị Yến Phương  
Người lập



Phạm Thị Kim Hồng  
Kế toán trưởng



TP. Hồ Chí Minh, ngày 27 tháng 7 năm 2022



Cao Thành Tín  
Tổng Giám đốc

