

CỘNG HÒA XÃ HỘI CHỦ NGHĨA VIỆT NAM
Độc lập - Tự do - Hạnh phúc



BÁO CÁO TÀI CHÍNH HỢP NHẤT
QUÝ II NĂM 2022

Hà Nội, ngày 27 tháng 07 năm 2022

BẢNG CÂN ĐỐI KẾ TOÁN HỢP NHẤT

Tại ngày 30 tháng 06 năm 2022

Đơn vị tính: Đồng

Chỉ tiêu	Mã số	T/M	Số cuối kỳ	Số đầu năm
TÀI SẢN			5.021.684.721.792	4.980.826.447.600
A - TÀI SẢN NGẮN HẠN	100		2.586.073.575.936	2.669.726.226.629
I. Tiền và các khoản tương đương tiền	110		124.192.842.661	342.225.134.799
1. Tiền	111		124.192.842.661	342.225.134.799
2. Các khoản tương đương tiền	112			
II. Đầu tư tài chính ngắn hạn	120	V.02	329.500.000.000	325.500.000.000
1. Chứng khoán kinh doanh	121			
2. Dự phòng giảm giá chứng khoán kinh doanh (*)	122			
3. Đầu tư nắm giữ đến ngày đáo hạn	123		329.500.000.000	325.500.000.000
III. Các khoản phải thu ngắn hạn	130		1.208.572.564.192	1.200.321.857.004
1. Phải thu ngắn hạn của khách hàng	131		452.078.815.838	526.673.018.664
2. Trả trước cho người bán ngắn hạn	132		411.671.852.557	348.800.254.495
3. Phải thu nội bộ ngắn hạn	133			
4. Phải thu theo tiến độ kế hoạch HĐ X.dựng	134			
5. Phải thu về cho vay ngắn hạn	135		28.476.182.220	28.353.719.840
6. Phải thu ngắn hạn khác	136		321.185.892.577	301.335.043.005
7. Dự phòng phải thu ngắn hạn khó đòi	137		-4.840.179.000	-4.840.179.000
8. Tài sản thiếu chờ xử lý	139			
IV. Hàng tồn kho	140		808.684.051.764	721.495.135.271
1. Hàng hóa tồn kho	141		808.684.051.764	721.495.135.271
2. Dự phòng giảm giá hàng tồn kho	149			
V. Tài sản ngắn hạn khác	150		115.124.117.319	80.184.099.555
1. Chi phí trả trước ngắn hạn	151		11.883.349.629	6.691.028.085
2. Thuế GTGT được khấu trừ	152		91.960.813.517	64.576.083.607
3. Thuế và các khoản khác phải thu Nhà nước	153		11.279.954.173	8.916.987.863
4. Giao dịch mua bán trái phiếu Chính phủ	154			
5. Tài sản ngắn hạn khác	155			
B - TÀI SẢN DÀI HẠN	200		2.435.611.145.856	2.311.100.220.971
I. Các khoản phải thu dài hạn	210		1.124.965.177	1.027.905.989
1. Phải thu dài hạn của khách hàng	211			
2. Trả trước cho người bán dài hạn	212			
3. Vốn kinh doanh ở Đơn vị trực thuộc	213			
4. Phải thu nội bộ dài hạn	214			


Chỉ tiêu	Mã số	T/M	Số cuối kỳ	Số đầu năm
5. Phải thu về cho vay dài hạn	215			
6. Phải thu dài hạn khác	216		1.124.965.177	1.027.905.989
7. Dự phòng phải thu dài hạn khó đòi	219			
II. Tài sản cố định	220		1.381.298.538.471	1.402.384.800.420
1. Tài sản cố định hữu hình	221	V.08	1.349.899.770.710	1.370.964.572.319
- Nguyên giá	222		1.603.682.255.359	1.603.674.278.397
- Giá trị hao mòn lũy kế (*)	223		-253.782.484.649	-232.709.706.078
2. Tài sản cố định thuê tài chính	224	V.09		
- Nguyên giá	225			
- Giá trị hao mòn lũy kế (*)	226			
3. Tài sản cố định vô hình	227	V.10	31.398.767.761	31.420.228.101
- Nguyên giá	228		32.034.705.374	32.034.705.374
- Giá trị hao mòn lũy kế (*)	229		-635.937.613	-614.477.273
III. Bất động sản đầu tư	230		202.453.940.875	205.222.279.695
- Nguyên giá	231		220.849.670.849	220.849.670.849
- Giá trị hao mòn lũy kế (*)	232		-18.395.729.974	-15.627.391.154
IV. Tài sản dở dang dài hạn	240		672.686.709.645	524.323.805.753
1. Chi phí sản xuất, kinh doanh dở dang dài hạn	241			
2. Chi phí xây dựng cơ bản dở dang	242		672.686.709.645	524.323.805.753
V. Đầu tư tài chính dài hạn	250		161.495.347.133	161.495.347.133
1. Đầu tư vào công ty con	251			
2. Đầu tư vào công ty liên kết, liên doanh	252		161.495.347.133	161.495.347.133
3. Đầu tư góp vốn vào Đơn vị khác	253			
4. Dự phòng giảm giá đầu tư tài chính dài hạn (*)	254			
5. Đầu tư nắm giữ đến ngày đáo hạn	255			
VI. Tài sản dài hạn khác	260		16.551.644.555	16.646.081.981
1. Chi phí trả trước dài hạn	261		16.473.530.225	16.568.228.560
2. Tài sản thuế thu nhập hoãn lại	262		78.114.330	77.853.421
3. Thiết bị, vật tư, phụ tùng thay thế dài hạn	263			
4. Tài sản dài hạn khác	268			
NGUỒN VỐN			5.021.684.721.792	4.980.826.447.600
C - NỢ PHẢI TRẢ	300		3.948.601.250.231	3.903.682.833.130
I. Nợ ngắn hạn	310		2.465.769.456.050	2.717.919.357.138
1. Phải trả người bán ngắn hạn	311		685.978.112.129	955.613.462.185
2. Người mua trả tiền trước ngắn hạn	312		987.919.946.406	1.042.972.626.387
3. Thuế và các khoản phải nộp nhà nước	313		30.751.743.085	15.435.062.567
4. Phải trả người lao động	314		6.072.149.128	6.966.647.317
5. Chi phí phải trả ngắn hạn	315		1.290.717.376	1.658.106.566

Chỉ tiêu	Mã số	T/M	Số cuối kỳ	Số đầu năm
6. Phải trả nội bộ ngắn hạn	316			
7. Phải trả theo tiến độ kế hoạch hợp đồng xây dựng	317			
8. Doanh thu chưa thực hiện ngắn hạn	318			
9. Phải trả ngắn hạn khác	319		293.235.160.812	268.174.197.633
10. Vay và nợ thuê tài chính ngắn hạn	320		460.423.228.956	426.447.322.322
11. Dự phòng phải trả ngắn hạn	321			
12. Quỹ khen thưởng, phúc lợi	322		98.398.158	651.932.161
13. Quỹ bình ổn giá	323			
14. Giao dịch mua bán lại trái phiếu Chính phủ	324			
II. Nợ dài hạn	330		1.482.831.794.181	1.185.763.475.992
1. Phải trả dài hạn người bán	331			
2. Người mua trả tiền trước dài hạn	332			
3. Chi phí trả trước dài hạn	333			
4. Phải trả nội bộ về vốn kinh doanh	334			
5. Phải trả nội bộ dài hạn	335			
6. Doanh thu chưa thực hiện dài hạn	336			
7. Phải trả dài hạn khác	337		467.603.972.914	441.915.490.079
8. Vay và thuê nợ tài chính dài hạn	338		1.015.227.821.267	743.847.985.913
9. Trái phiếu chuyển đổi	339			
10. Cổ phiếu ưu đãi	340			
11. Thuế thu nhập hoãn lại phải trả	341			
12. Dự phòng phải trả dài hạn	342			
13. Quỹ phát triển khoa học và công nghệ	343			
D - VỐN CHỦ SỞ HỮU	400		1.073.083.471.561	1.077.143.614.470
I. Vốn chủ sở hữu	410	V.22	1.072.889.049.023	1.076.590.028.744
1. Vốn đầu tư của chủ sở hữu	411		1.017.565.750.000	1.017.565.750.000
- Cổ phiếu phổ thông có quyền biểu quyết	411a		50.000.000.000	50.000.000.000
- Cổ phiếu ưu đãi	411b			
- Vốn đầu tư của chủ sở hữu	411c		967.565.750.000	967.565.750.000
2. Thặng dư vốn cổ phần	412		941.932.986	941.932.986
3. Quyền chọn chuyển đổi cổ phiếu	413			
4. Vốn khác của chủ sở hữu	414			
5. Cổ phiếu quỹ	415			
6. Chênh lệch đánh giá lại tài sản	416			
7. Chênh lệch tỷ giá hối đoái	417			
8. Quỹ đầu tư phát triển	418		17.196.899.388	16.118.233.388
9. Quỹ hỗ trợ sắp xếp doanh nghiệp	419			
12. Quỹ khác thuộc vốn chủ sở hữu	420			

Chỉ tiêu	Mã số	T/M	Số cuối kỳ	Số đầu năm
11. Lợi nhuận chưa phân phối	421		17.163.023.180	21.941.810.445
- LNST chưa phân phối lũy kế đến kỳ trước	421a		19.784.478.445	353.090.353
- LSNT chưa phân phối kỳ này	421b		-2.621.455.265	21.588.720.092
12. Nguồn vốn đầu tư XDCB	422			
13. Lợi ích cổ đông không kiểm soát	429		20.021.443.469	20.022.301.925
II. Nguồn kinh phí và quỹ khác	430		194.422.538	553.585.726
1. Nguồn kinh phí	431		194.422.538	553.585.726
2. Nguồn kinh phí đã hình thành TSCĐ	432			

Lập ngày 27 tháng 7 năm 2022

NGƯỜI LẬP BIỂU



NGUYỄN TUẤN ANH

KẾ TOÁN TRƯỞNG



Nguyễn Hồng Kiên

CHỦ TỊCH HĐQT



NGUYỄN ĐĂNG GIÁP

BÁO CÁO KẾT QUẢ HOẠT ĐỘNG KINH DOANH HỢP NHẤT
Quý II/2022

CHỈ TIÊU	Mã số	T M	Kỳ báo cáo		Lũy kế từ đầu năm	
			Năm nay	Năm trước	Năm nay	Năm trước
1. Doanh thu bán hàng và cung cấp dịch vụ	01	VI.25	246.497.856.648	222.519.371.556	315.573.452.709	408.478.655.423
2. Các khoản giảm trừ doanh thu	02					
3. D.thu thuần bán hàng và cung cấp dịch vụ	10		246.497.856.648	222.519.371.556	315.573.452.709	408.478.655.423
4. Giá vốn hàng bán	11	VI.28	214.912.619.615	192.455.342.222	257.307.197.534	323.476.438.910
5. Lợi nhuận gộp về bán hàng và cc dịch vụ	20		31.585.237.033	30.064.029.334	58.266.255.175	85.002.216.513
6. Doanh thu hoạt động tài chính	21	VI.29	8.853.707.568	15.748.487.819	9.197.855.011	16.919.342.807
7. Chi phí tài chính	22	VI.30	21.400.655.407	26.804.798.881	39.630.222.254	48.853.382.347
Trong đó: Chi phí lãi vay			21.400.655.407	26.804.798.881	39.630.222.254	48.853.382.347
8. Phần lãi hoặc lỗ trong công ty liên doanh liên kết	23			-21.109.181.852		-21.109.181.852
9. Chi phí bán hàng	24					1.754.844.902
10. Chi phí quản lý doanh nghiệp	25		13.345.622.048	13.689.980.742	30.613.744.350	27.879.248.548
11. Lợi nhuận thuần từ hoạt động kinh doanh	30		5.692.667.146	-15.791.444.322	-2.779.856.418	2.324.901.671
12. Thu nhập khác	31		46.296.296	271.858.891	161.138.340	271.858.891
13. Chi phí khác	32		3.500.132		3.500.132	
14. Lợi nhuận khác (40=31-32)	40		42.796.164	271.858.891	157.638.208	271.858.891
15. Tổng lợi nhuận trước thuế (50=30+40)	50		5.735.463.310	-15.519.585.431	-2.622.218.210	2.596.760.562
16. Chi phí thuế TNDN hiện hành	51	VI.31	95.511	15.666.364	95.511	4.782.668.348
17. Chi phí thuế TNDN hoãn lại	52	VI.32				
18. Lợi nhuận sau thuế TNDN (60=50-51)-52	60		5.735.367.799	-15.535.251.795	-2.622.313.721	-2.185.907.786
19. Lợi nhuận sau thuế của công ty mẹ	61		5.735.214.981	-15.519.538.991	-2.621.455.265	-2.170.194.982
20. Lợi nhuận sau thuế của cổ đông không kiểm soát	62		152.818	-15.712.804	-858.456	-15.712.804
21. Lãi cơ bản trên cổ phiếu	70					
22. Lãi suy giảm trên cổ phiếu	71					

Ngày: 27 tháng 07 năm 2022

NGƯỜI LẬP BIỂU


NGUYỄN TUẤN ANH

KẾ TOÁN TRƯỞNG


Nguyễn Hồng Kiên

CHỦ TỊCH HĐQT

**NGUYỄN ĐĂNG GIÁP**

BÁO CÁO LƯU CHUYỂN TIỀN TỆ HỢP NHẤT

Quý II/2022


CHỈ TIÊU	Mã số	T M	Kỳ báo cáo		Lũy kế từ đầu năm	
			Năm nay	Năm trước	Năm nay	Năm trước
I. LƯU CHUYỂN TIỀN TỪ HOẠT ĐỘNG KINH DOANH						
1. Tiền thu từ bán hàng, cung cấp dịch vụ và doanh thu khác	01		142.389.224.888	280.018.953.676	352.288.564.559	637.366.319.320
2. Tiền chi trả cho người cung cấp hàng hoá và dịch vụ khác	02		-66.520.845.457	-123.333.288.072	-137.921.827.396	-322.294.595.969
3. Tiền chi trả cho người lao động	03		-20.624.936.362	-25.252.734.927	-42.745.956.193	-51.407.696.641
4. Tiền chi trả lãi vay	04		-6.240.751.217	-5.177.774.962	-11.084.204.849	-8.969.650.802
5. Tiền chi nộp thuế thu nhập doanh nghiệp	05				-2.683.074.019	-30.056.341.504
6. Tiền thu khác từ hoạt động kinh doanh	06		378.952.717.848	461.602.659.525	786.413.166.863	980.866.028.903
7. Tiền chi khác cho hoạt động kinh doanh	07		-578.326.144.064	-743.695.116.886	-1.457.327.783.934	-1.495.570.268.776
Lưu chuyển tiền thuần từ hoạt động SXKD	20		-150.370.734.364	-155.837.301.646	-513.061.114.969	-290.066.205.469
II. LƯU CHUYỂN TIỀN TỪ HOẠT ĐỘNG ĐẦU TƯ						
1. Tiền chi mua sắm, XD TSCĐ và các tài sản dài hạn khác	21					
2. Tiền thu từ t.lý, nhượng bán TSCĐ và các TS dài hạn khác	22		46.296.296	200.181.818	46.296.296	200.181.818
3. Tiền chi cho vay, mua các công cụ nợ của đơn vị khác	23			-212.000.000.000	-4.000.000.000	-292.000.000.000
4. Tiền thu hồi cho vay, bán các công cụ nợ của đơn vị khác	24			226.686.132.944		356.686.132.944
5. Tiền chi đầu tư góp vốn vào đơn vị khác	25					
6. Tiền thu hồi đầu tư góp vốn vào đơn vị khác	26					
7. Tiền thu lãi cho vay, cổ tức và lợi nhuận được chia	27		7.859.863.597	15.201.684.604	8.078.737.786	15.892.489.757
Lưu chuyển tiền thuần từ hoạt động đầu tư	30		7.906.159.893	30.087.999.366	4.125.034.082	80.778.804.519
III. LƯU CHUYỂN TIỀN TỪ HOẠT ĐỘNG TÀI CHÍNH						
1. Tiền thu từ p.hành cổ phiếu, nhận góp vốn từ chủ sở hữu	31					
2. Tiền chi trả vốn góp, mua lại cổ phiếu đã phát hành	32					
3. Tiền vay ngắn hạn, dài hạn nhận được	33		294.177.498.911	137.400.884.348	715.335.838.759	277.223.687.322
4. Tiền chi trả nợ gốc vay	34		-198.273.854.388	-92.977.556.634	-424.432.050.010	-189.897.078.672
5. Tiền chi trả nợ thuê tài chính	35					
6. Cổ tức, lợi nhuận đã trả cho chủ sở hữu	36					
Lưu chuyển tiền thuần từ hoạt động tài chính	40		95.903.644.523	44.423.327.714	290.903.788.749	87.326.608.650
Lưu chuyển tiền thuần trong kỳ (50 = 20 + 30 + 40)	50		-46.560.929.948	-81.325.974.566	-218.032.292.138	-121.960.792.300
Tiền và tương đương tiền đầu kỳ	60		170.753.772.609	259.854.370.327	342.225.134.799	300.489.188.061
Ảnh hưởng của tỷ giá hối đoái quy đổi ngoại tệ	61					
Tiền và tương đương tiền cuối kỳ (70 = 50 + 60 + 61)	70		124.192.842.661	178.528.395.761	124.192.842.661	178.528.395.761

NGƯỜI LẬP BIỂU



NGUYỄN TUẤN ANH

KẾ TOÁN TRƯỞNG



Nguyễn Hồng Kiên

Ngày: 27 tháng 7 năm 2022

CHỦ TỊCH HĐQT



NGUYỄN ĐĂNG GIÁP

BẢN THUYẾT MINH BÁO CÁO TÀI CHÍNH HỢP NHẤT
QUÝ 2 NĂM 2022

V. THÔNG TIN BỔ SUNG CHO CÁC KHOẢN MỤC TRÌNH BÀY TRONG BẢNG CÂN ĐỐI KẾ TOÁN.

01. Tiền và các khoản tương đương tiền.	Nội dung	Đơn vị tính: đồng		
		Cuối kỳ	Đầu kỳ	Ghi chú
- Tiền mặt		29.275.296.650	23.370.078.457	
- Tiền gửi ngân hàng		94.917.546.011	318.855.056.342	
- Các khoản tương đương tiền				
Cộng		124.192.842.661	342.225.134.799	

02. Các khoản đầu tư tài chính.

Nội dung	Cuối kỳ			Đầu kỳ		
	Giá gốc	Giá trị hợp lý	Dự phòng	Giá gốc	Giá trị hợp lý	Dự phòng
a) Chứng khoán kinh doanh						
- Tổng giá trị cổ; (chi tiết từng loại cổ phiếu chiếm từ 10% trên tổng giá trị cổ phiếu trừ lên)						
- Tổng giá trị trái phiếu; (chi tiết từng loại trái phiếu chiếm từ 10% trên tổng giá trị trái phiếu trừ lên)						
- Các khoản đầu tư khác						
- Lý do thay đổi với từng khoản đầu tư/loại cổ trái phiếu: + Về số lượng + Về giá trị						
b) Đầu tư nắm giữ đến ngày đáo hạn	Giá gốc	Giá trị ghi sổ	Giá gốc	Giá gốc	Giá trị ghi sổ	Giá trị ghi sổ
b1) Ngân hạn	329.500.000.000	329.500.000.000	329.500.000.000	325.500.000.000	325.500.000.000	325.500.000.000
- Tiền gửi có kỳ hạn	329.500.000.000	329.500.000.000	329.500.000.000	325.500.000.000	325.500.000.000	325.500.000.000
- Trái phiếu						

- Các khoản đầu tư khác							
b2) Dài hạn	-						-
- Tiền gửi có kỳ hạn							
- Trái phiếu							
- Các khoản đầu tư khác	-						-

	Giá gốc	Dự phòng	Giá trị hợp lý	Giá gốc	Dự phòng	Giá trị hợp lý
c) Đầu tư góp vốn vào đơn vị khác	161.495.347.133	-	161.495.347.133	154.437.843.924	-	154.437.843.924
- Đầu tư vào Công ty Công ty cổ phần 36.55	9.060.897.626		9.060.897.626	9.060.897.626		9.060.897.626
- Đầu tư vào Công ty TNHH BOT QL6 Hoà Lạc - Hoà Bình	152.434.449.507		152.434.449.507	145.376.946.298		145.376.946.298

- Tóm tắt tình hình hoạt động của các Công ty con, Công ty liên doanh, liên kết trong kỳ;
- Các giao dịch trọng yếu giữa doanh nghiệp và Công ty con, liên doanh, liên kết trong kỳ.

	Cuối kỳ	Đầu kỳ
03. Phải thu của khách hàng.		
a) Phải thu của khách hàng ngắn hạn	452.078.815.838	526.673.018.664
b) Phải thu của khách hàng dài hạn	-	-

04. Phải thu khác.

Nội dung	Cuối kỳ		Đầu kỳ	
	Giá trị	Dự phòng	Giá trị	Dự phòng
a) Ngắn hạn	1.208.572.564.192	(4.840.179.000)	1.200.321.857.004	(4.840.179.000)
- Phải thu của khách hàng	452.078.815.838	(4.840.179.000)	526.673.018.664	(4.840.179.000)
- Trả trước cho người bán	411.671.852.557		348.800.254.495	
- Phải thu người lao động			-	
- Ký cược, ký quỹ			-	
- Phải thu nội bộ	-		-	
- Các khoản chi hộ	-		-	
- Phải thu về cho vay ngắn hạn	28.476.182.220		28.353.719.840	
- Dự phòng phải thu ngắn hạn khó đòi	(4.840.179.000)		(4.840.179.000)	
- Phải thu khác.	321.185.892.577		301.335.043.005	
b) Dài hạn	1.124.965.177		1.027.905.989	
- Phải thu về cổ phần hoá				

- Phải thu về cổ tức và LN được chia				
- Phải thu người lao động				
- Ký cược, ký quỹ	1.124.965.177		1.027.905.989	
- Cho mượn				
- Các khoản chi hộ				
- Phải thu khác.	-			
Cộng	1.209.697.529.369	(4.840.179.000)	1.201.349.762.993	(4.840.179.000)

05. Tài sản thiếu chờ xử lý	Cuối kỳ				Đầu kỳ				
a) Tiền									
b) Hàng tồn kho									
c) TSCĐ									
d) Tài sản khác									

06. Nợ xấu .	Cuối kỳ						Đầu kỳ					
Nội dung	Giá gốc	Giá trị có thể thu hồi	Đối tượng nợ	Giá gốc	Giá trị có thể thu hồi	Đối tượng nợ	Giá gốc	Giá trị có thể thu hồi	Đối tượng nợ	Giá gốc	Giá trị có thể thu hồi	Đối tượng nợ
- Tổng giá trị các khoản phải cho vay quá hạn thanh toán hoặc chưa quá hạn nhưng khó có khả năng thu hồi; (trong đó chi tiết thời gian quá hạn và giá trị các khoản nợ phải thu, cho vay quá hạn theo từng đối tượng nếu khoản nợ phải thu theo từng đối tượng												
- Thông tin về các khoản tiền phạt, phải thu về lãi trả chậm... phát sinh từ các khoản nợ quá hạn nhưng không được ghi nhận doanh thu;												
- Khả năng thu hồi nợ phải thu quá hạn.												
Cộng	-	-	-	-	-	-	-	-	-	-	-	-

07. Hàng tồn kho.	Cuối kỳ	Đầu kỳ
NAI 4.000		

Nội dung	Cuối kỳ		Đầu kỳ	
	Giá gốc	Dự phòng	Giá gốc	Dự phòng
- Hàng đang đi trên đường				
- Nguyên liệu, vật liệu	4.021.687.484		4.922.955.470	
- Công cụ, dụng cụ	30.480.000		93.460.000	
- Chi phí SXKD dở dang	800.859.493.663		712.928.888.128	
- Thành phẩm	3.772.390.617		3.549.831.673	
- Hàng hóa	-		-	
- Hàng gửi bán				
- Hàng hóa kho bảo thuế.				
Cộng	808.684.051.764	-	721.495.135.271	-

- Giá trị hàng tồn kho ứ đọng kém mất phẩm chất không có khả năng tiêu thụ tại thời điểm cuối kỳ; Nguyên nhân và hướng xử lý đối với hàng tồn kho ứ đọng, kém, mất phẩm chất

- Giá trị hàng tồn kho dùng để thế chấp, cầm cố bảo đảm các khoản nợ phải trả tại thời điểm cuối kỳ

- Chênh lệch (nếu có) về số lượng và giá trị giữa số ghi sổ kế toán và số thực tế khi kiểm kê hàng tồn kho tại thời điểm cuối kỳ; Nguyên nhân, trách nhiệm bồi thường ...

- Những trường hợp hay sự kiện dẫn đến việc trích lập thêm hoặc hoàn nhập dự phòng giảm giá hàng tồn kho;

08. Tài sản dở dang dài hạn.

Nội dung	Cuối kỳ		Đầu kỳ	
	Giá gốc	Giá trị có thể thu hồi	Giá gốc	Giá trị có thể thu hồi
Xây dựng cơ bản dở dang	672.686.709.645	-	524.323.805.753	-
Dự án: 55 Định Công	3.911.549.999		3.911.549.999	
Dự án: Văn phòng, thương mại tại 105 Trường Chinh	60.023.100		60.023.100	
Dự án cụm 5 thành phố Vũng Tàu	76.423.637		76.423.637	
Dự án Đầu tư xây dựng nhà ở thị trấn Bắc Hà, tỉnh Lào Cai	27.835.754.998		26.772.167.843	
Dự án Công trình hỗn hợp và TS huyện Nghi Lộc	143.119.844.689		139.693.227.392	
Dự án Khu ĐQC Tây Bắc - TP Sapa - Lào Cai	262.419.078.076		125.897.234.587	
Dự án Khu dân cư Vĩnh Thông - Mạo Khê - Quảng Ninh	21.556.454.102		20.685.940.271	

DA số 6-8 đường Chùa Bộc phường Quang Trung, Đống Đa, HN	213.707.581.044	-	207.227.238.924	-
Cộng	672.686.709.645	-	524.323.805.753	-

09. Tăng giảm tài sản cố định hữu hình.

Nội dung	Nhà cửa kiến trúc	Máy móc thiết bị	Phương tiện vận tải	Thiết bị dụng cụ quản lý	Tổng cộng																				
						Nguyên giá TSCĐ	Số dư đầu kỳ	Tăng trong kỳ	Mua trong kỳ	Đầu tư XD CB hoàn thành	Tăng do sửa chữa nâng cấp	Đánh giá lại	Tăng khác	Số giảm trong kỳ	Chuyển sang bất động sản đầu tư	Thanh lý, phá dỡ	Giảm khác	Số dư cuối kỳ	Giá trị hao mòn lũy kế	Số dư đầu kỳ	Tăng trong kỳ	Khấu hao trong kỳ	Tăng khác	Số giảm trong kỳ	Chuyển sang bất động sản đầu tư
Nguyên giá TSCĐ	1.567.770.594.578	3.100.786.875	21.213.964.655	11.726.336.525	1.603.811.682.633																				
Số dư đầu kỳ	-	-	-	178.372.726	178.372.726																				
Tăng trong kỳ	-	-	-	178.372.726	178.372.726																				
Mua trong kỳ	-	-	-	-	-																				
Đầu tư XD CB hoàn thành	-	-	-	-	-																				
Tăng do sửa chữa nâng cấp	-	-	-	-	-																				
Đánh giá lại	-	-	-	-	-																				
Tăng khác	-	-	-	-	-																				
Số giảm trong kỳ	-	307.800.000	-	-	307.800.000																				
Chuyển sang bất động sản đầu tư	-	-	-	-	-																				
Thanh lý, phá dỡ	-	307.800.000	-	-	307.800.000																				
Giảm khác	-	-	-	-	-																				
Số dư cuối kỳ	1.567.770.594.578	2.792.986.875	21.213.964.655	11.904.709.251	1.603.682.255.359																				
Giá trị hao mòn lũy kế	-	-	-	-	-																				
Số dư đầu kỳ	223.316.012.236	2.739.597.094	8.447.839.249	9.003.782.946	243.507.231.525																				
Tăng trong kỳ	9.889.291.719	58.971.249	470.795.799	178.645.877	10.597.704.644																				
Khấu hao trong kỳ	9.889.291.719	58.971.249	470.795.799	178.645.877	10.597.704.644																				
Tăng khác	-	-	-	-	-																				
Số giảm trong kỳ	-	307.800.000	14.651.520	-	322.451.520																				
Chuyển sang bất động sản đầu tư	-	-	-	-	-																				
Thanh lý, phá dỡ	-	307.800.000	-	-	307.800.000																				
Giảm khác	-	-	-	-	-																				
Số dư cuối kỳ	233.205.303.955	2.490.768.343	8.903.983.528	9.182.428.823	253.782.484.649																				
Giá trị còn lại	-	-	-	-	-																				
Tại ngày đầu kỳ	1.344.454.582.342	361.189.781	12.766.125.406	2.722.553.579	1.360.304.451.108																				
Tại ngày cuối kỳ	1.334.565.290.623	302.218.532	12.309.981.127	2.722.280.428	1.349.899.770.710																				

* Giá trị còn lại cuối năm của TSCĐ hữu hình đã dùng để chấp, cầm cố đảm bảo các khoản vay.

- * Nguyên giá TSCĐ cuối năm đã khấu hao hết nhưng vẫn còn sử dụng :
- * Nguyên giá TSCĐ cuối năm chờ thanh lý.
- * Các cam kết về việc mua, bán TSCĐ hàng hóa có giá trị lớn trong tương lai chưa thực hiện:
- * Các thay đổi khác về TSCĐ hữu hình
- * Các thay đổi khác về TSCĐ hữu hình

10. Tăng, giảm tài sản cố định vô hình:

Khoản mục	Quyền sử dụng đất	Quyền phát hành	Bản quyền bằng sáng chế	TSCĐ vô hình khác	Tổng cộng
Nguyên giá					-
Số dư đầu năm	31.385.135.374	-	-	649.570.000	32.034.705.374
- Mua trong năm					-
- Tạo ra từ nội bộ doanh nghiệp					-
- Tăng do hợp nhất kinh doanh					-
- Tăng khác					-
- Thanh lý, nhượng bán					-
- Giảm khác				-	-
Số dư cuối năm	31.385.135.374	-	-	649.570.000	32.034.705.374
Giá trị hao mòn lũy kế					-
Số dư đầu năm	-	-	-	625.207.439	625.207.439
- Khấu hao trong năm				10.730.174	10.730.174
- Tăng khác					-
- Thanh lý, nhượng bán					-
- Giảm khác				-	-
Số dư cuối năm	-	-	-	635.937.613	635.937.613
Giá trị còn lại					-
- Tại ngày đầu năm	31.385.135.374	-	-	24.362.561	31.409.497.935
- Tại ngày cuối năm	31.385.135.374	-	-	13.632.387	31.398.767.761

* Thuyết minh số liệu và giải trình khác:

11. Tăng, giảm TSCĐ thuê tài chính.

Khoản mục	Nhà cửa vật kiến trúc	Máy móc, thiết bị	Phương tiện VT truyền dẫn	Thiết bị dụng cụ quản lý	TSCĐ vô hình	Tổng cộng

Nguyên giá									
Số dư đầu kỳ									
- Thuế tài chính trong kỳ									-
- Mua lại TSCĐ thuế tài chính									-
- Tăng khác									-
- Trả lại TSCĐ thuế tài chính									-
- Giảm khác									-
Số dư cuối kỳ									-
Giá trị hao mòn lũy kế									-
Số dư đầu kỳ									-
- Khấu hao trong kỳ									-
- Mua lại TSCĐ thuế tài chính									-
- Tăng khác									-
- Trả lại TSCĐ thuế tài chính									-
- Giảm khác									-
Số dư cuối kỳ									-
Giá trị còn lại									-
- Tại ngày đầu kỳ									-
- Tại ngày cuối năm									-

* Tiền thuế phát sinh thêm được ghi nhận là chi phí trong năm:

* Căn cứ để xác định tiền thuế phát sinh thêm:

* Điều khoản gia hạn thuế hoặc quyền được mua tài sản:

12. Tăng, giảm bất động sản đầu tư.

Khoản mục	Số đầu kỳ	Tăng trong kỳ	Giảm trong kỳ	Số cuối kỳ
Nguyên giá	220.849.670.849	-	-	220.849.670.849
- Quyền sử dụng đất	-	-	-	-
- Nhà	220.849.670.849	-	-	220.849.670.849
- Nhà và quyền sử dụng đất	-	-	-	-
- Cơ sở hạ tầng	-	-	-	-
Giá trị hao mòn lũy kế	17.011.560.564	1.384.169.410	-	18.395.729.974

- Quyền sử dụng đất	-	-	-	-
- Nhà	17.011.560.564	1.384.169.410	18.395.729.974	
- Nhà và quyền sử dụng đất	-		-	
- Cơ sở hạ tầng	-		-	
Giá trị còn lại	203.838.110.285	(1.384.169.410)	202.453.940.875	
- Quyền sử dụng đất	-	-	-	
- Nhà	203.838.110.285	(1.384.169.410)	202.453.940.875	
- Nhà và quyền sử dụng đất	-	-	-	
- Cơ sở hạ tầng	-	-	-	

* Thuyết minh số liệu và giai trình khác:

13. Chi phí trả trước.

Nội dung	Cuối kỳ	Đầu kỳ
a) Ngán hạn (chi tiết theo từng khoản mục)	11.883.349.629	6.691.028.086
- Chi phí trả trước về thuế hoạt động TSCĐ		
- Công cụ, dụng cụ xuất dùng		
- Chi phí đi vay		
- Các khoản khác	11.883.349.629	6.691.028.086
b) Dài hạn	16.473.530.225	16.568.228.560
- Chi phí thành lập doanh nghiệp		
- Chi phí mua bảo hiểm;	16.473.530.225	16.568.228.560
- Các khoản khác		
Cộng	28.356.879.854	23.259.256.646

14. Tài sản khác

Nội dung	Cuối kỳ	Đầu kỳ
a) Ngán hạn (chi tiết theo từng khoản mục)		

b) Dài hạn (chi tiết theo từng khoản mục)	
Cộng	-

15. Vay và nợ thuế tài chính

Nội dung	Cuối kỳ				Đầu kỳ	
	Giá trị	Khả năng trả nợ	Tăng trong kỳ	Giảm trong kỳ	Giá trị	Khả năng trả nợ
a) Vay ngắn hạn	460.423.228.956	460.423.228.956	370.407.956.644	336.432.050.010	426.447.322.322	426.447.322.322
* Vay cá nhân	2.357.831.000	2.357.831.000	-	93.340.000	2.451.171.000	2.451.171.000
* Vay Ngân hàng	458.065.397.956	458.065.397.956	370.407.956.644	336.338.710.010	423.996.151.322	423.996.151.322
TMCP đầu tư & phát triển VN - CN Hoàn Kiếm.	394.865.397.956	394.865.397.956	370.407.956.644	292.338.710.010	316.796.151.322	316.796.151.322
TMCP Việt Nam Thịnh Vượng- HO.	-	-	-	-	-	-
TMCP công thương VN - CN Hà Nội	63.200.000.000	63.200.000.000	-	44.000.000.000	107.200.000.000	107.200.000.000
b) Vay dài hạn	1.015.227.821.267	1.015.227.821.267	359.379.835.354	88.000.000.000	743.847.985.913	743.847.985.913
TMCP công thương VN - CN Hà Nội	655.847.985.913	655.847.985.913	-	8.000.000.000	663.847.985.913	663.847.985.913
TMCP đầu tư & phát triển VN - CN Hoàn Kiếm.	9.765.000.000	9.765.000.000	9.765.000.000	-	-	-
Nông nghiệp và PTNT Việt Nam - CN SGD	125.625.153.415	125.625.153.415	125.625.153.415	-	-	-
Nguyễn Trọng Từ	3.000.000.000	3.000.000.000	3.000.000.000	-	-	-
Nguyễn Đăng Hùng	220.989.681.939	220.989.681.939	220.989.681.939	-	-	-
Cộng	1.475.651.050.223	1.475.651.050.223	729.787.791.998	424.432.050.010	1.170.295.308.235	1.170.295.308.235

c) Các khoản nợ thuế tài chính

Thời hạn	Kỳ này		Kỳ trước	
	Tổng khoản thanh toán tiền thuế tài chính	Trả tiền lãi thuế	Trả nợ gốc	Tổng khoản thanh toán tiền thuế tài chính
- Từ 1 năm trở xuống				Trả nợ gốc
- Trên 1 năm đến 5 năm				
- Trên 5 năm				

d) Số vay và nợ thuế tài chính quá hạn chưa thanh toán		Cuối kỳ	Đầu kỳ
- Vay			
- Nợ thuế tài chính			
- Lý do chưa thanh toán			
Cộng	-	-	-

16. Phải trả người bán		Cuối kỳ	Đầu kỳ
	Giá trị	Số có khả năng trả nợ	Số có khả năng trả nợ
a) Các khoản phải trả người bán ngắn hạn	685.978.112.129	685.978.112.129	955.613.462.185
b) Các khoản phải trả người bán dài hạn	-	-	-
Cộng	685.978.112.129	685.978.112.129	955.613.462.185

c) Số nợ quá hạn chưa thanh toán (chi tiết từng đối tượng chiếm từ 10% trở lên trên tổng số phải trả)		Cuối kỳ	Đầu kỳ
Cộng	-	-	-

17. Thuế và các khoản phải nộp nhà nước		Đầu kỳ	Số phải nộp trong kỳ	Số thực nộp trong kỳ	Cuối kỳ
- Thuế giá trị gia tăng	(68.490.318.328)	503.135.836	3.362.849.970	(71.350.032.462)	
- Thuế tiêu thụ đặc biệt	-	-	-	-	
- Thuế xuất, nhập khẩu	-	-	-	-	
- Thuế GTGT hàng nhập khẩu	(1.853.545.555)	-	-	(1.853.545.555)	
- Thuế thu nhập doanh nghiệp	187.759.365	1.112.623.107	935.482.238	364.900.234	
- Thuế thu nhập cá nhân	131.720.441	125.762.000	36.750.000	220.732.441	
- Thuế tài nguyên	103.174.200	5.609.729.241	5.609.729.241	103.174.200	

- Các loại thuế khác				
- Các khoản phí, lệ phí và các khoản phải nộp khác	22.801.768	48.569.725	20.594.525	50.776.968
Cộng	(69.898.408.109)	7.399.819.909	9.965.405.974	(72.463.994.174)

	Cuối kỳ	Đầu kỳ
18. Chi phí phải trả		
a) Ngắn hạn	1.290.717.376	1.658.106.566
- Trích trước chi phí tiền lương trong thời gian nghỉ phép		
- Chi phí trong thời gian ngừng kinh doanh		
- Chi phí trích trước tạm tính giá vốn	1.290.717.376	1.658.106.566
- Các khoản trích trước khác	-	-
b) Dài hạn		
- Lãi vay		
- Các khoản khác (chỉ tiết từng khoản)		
Cộng	1.290.717.376	1.658.106.566

	Cuối kỳ	Đầu kỳ
19. Phải trả khác		
a) Ngắn hạn		
- Tài sản thừa chờ giải quyết	2.630.069.364	2.397.575.074
- Kinh phí công đoàn	946.351.021	1.385.640
- Bảo hiểm xã hội	518.644.154	
- Bảo hiểm y tế	8.172.718	
- Bảo hiểm thất nghiệp		
- Phải trả về cổ phần hoá	67.835.980	6.506.240
- Nhận ký quỹ, ký cược ngắn hạn		
- Cổ tức, lợi nhuận phải trả	289.064.087.575	265.768.730.679
- Các khoản phải trả, phải nộp khác.		
Cộng	293.235.160.812	268.174.197.633

b) Dài hạn (chỉ tiết từng khoản mục)	467.603.972.914	441.915.490.079
---	------------------------	------------------------

- Nhận ký quỹ, ký cược dài hạn			
- Các khoản phải trả, phải nộp khác	467.603.972.914		441.915.490.079
c) Số nợ quá hạn chưa thanh toán (chỉ tiết từng khoản mục, lý do chưa thanh toán nợ quá hạn)			

20. Doanh thu chưa thực hiện	Cuối kỳ	Đầu kỳ
a) Ngắn hạn		
- Doanh thu nhận trước;		
- Doanh thu từ chương trình khách hàng truyền thống;		
- Các khoản doanh thu chưa thực hiện khác.	-	-
Cộng	-	-

b) Dài hạn (chỉ tiết từng khoản mục như ngắn hạn)		
c) Khả năng không thực hiện được hợp đồng với khách hàng		

21. Trái phiếu phát hành	Cuối kỳ			Đầu kỳ		
	Giá trị	Lãi suất	Kỳ hạn	Giá trị	Lãi suất	Kỳ hạn
21.1. Trái phiếu thường						
- Loại phát hành mệnh giá						
- Loại phát hành có chiết khấu						
- Loại phát hành phụ trội.						
Cộng	-	-	-	-	-	-

21.2. Trái phiếu chuyển đổi:

- a) Trái phiếu chuyển đổi tại thời điểm đầu kỳ:
- Thời điểm phát hành, kỳ hạn gốc và kỳ hạn còn lại từng loại trái phiếu chuyển đổi
 - Số lượng từng loại trái phiếu chuyển đổi
 - Mệnh giá, lãi suất từng loại trái phiếu chuyển đổi
 - Tỷ lệ chuyển đổi thành cổ phiếu từng loại trái phiếu chuyển đổi
 - Lãi suất chiết khấu dùng để xác định giá trị phần nợ gốc của từng loại trái phiếu chuyển đổi
 - Giá trị phần nợ gốc và phần quyền chọn cổ phiếu của từng loại trái phiếu chuyển đổi.
- b) Trái phiếu chuyển đổi phát hành thêm trong kỳ:
- Thời điểm phát hành, kỳ hạn gốc từng loại trái phiếu chuyển đổi

- Số lượng từng loại trái phiếu chuyển đổi
- Mệnh giá, lãi suất từng loại trái phiếu chuyển đổi
- Tỷ lệ chuyển đổi thành cổ phiếu từng loại trái phiếu chuyển đổi
- Lãi suất chiết khấu dùng để xác định giá trị phần nợ gốc của từng loại trái phiếu chuyển đổi
- Giá trị phần nợ gốc và phần quyền chọn cổ phiếu của từng loại trái phiếu chuyển đổi.
- c) Trái phiếu chuyển đổi được chuyển thành cổ phiếu trong kỳ:
 - Số lượng từng loại trái phiếu đã chuyển đổi thành cổ phiếu trong kỳ; Số lượng cổ phiếu phát hành thêm trong kỳ để chuyển đổi trái phiếu
 - Giá trị phần nợ gốc của trái phiếu chuyển đổi được ghi tăng vốn chủ sở hữu.
- d) Trái phiếu chuyển đổi đã đáo hạn không được chuyển thành cổ phiếu trong kỳ
 - Số lượng từng loại trái phiếu đã đáo hạn không chuyển đổi thành cổ phiếu trong kỳ
 - Giá trị phần nợ gốc của trái phiếu chuyển đổi được hoàn trả cho nhà đầu tư.
- e) Trái phiếu chuyển đổi tại thời điểm cuối kỳ:
 - Kỳ hạn gốc và kỳ hạn còn lại từng loại trái phiếu chuyển đổi
 - Số lượng từng loại trái phiếu chuyển đổi
 - Mệnh giá, lãi suất từng loại trái phiếu chuyển đổi
 - Tỷ lệ chuyển đổi thành cổ phiếu từng loại trái phiếu chuyển đổi
 - Lãi suất chiết khấu dùng để xác định giá trị phần nợ gốc của từng loại trái phiếu chuyển đổi
 - Giá trị phần nợ gốc và phần quyền chọn cổ phiếu của từng loại trái phiếu chuyển đổi.

22. Cổ phiếu ưu đãi phân loại là nợ phải trả

- Mệnh giá
- Đối tượng được phát hành (ban lãnh đạo, cán bộ, nhân viên, đối tượng khác)
- Điều khoản mua lại (thời gian, giá mua lại, các điều khoản cơ bản khác trong hợp đồng phát hành)
- Giá trị đã mua lại trong kỳ
- Các thuyết minh khác

23. Dự phòng phải trả.

a) Ngắn hạn

- Dự phòng bảo hành sản phẩm hàng hóa
- Dự phòng bảo hành công trình xây dựng

Cuối kỳ	Đầu kỳ

- Giảm vốn trong kỳ trước													
- Lỗ trong kỳ trước													
- Giảm khác													
Số dư đầu kỳ này	1.017.565.750.000	-		17.060.166.374		20.022.301.925	21.941.810.445	1.076.590.028.744					
- Tăng vốn trong kỳ này				1.078.666.000			(2.157.332.000)	(1.078.666.000)					
- Lãi trong kỳ này						(858.456)	(2.621.455.265)	(2.622.313.721)					
- Tăng khác													
- Giảm vốn trong kỳ này													
- Lỗ trong kỳ này													
- Giảm khác													
Số dư cuối kỳ này	1.017.565.750.000	-		18.138.832.374		20.021.443.469	17.163.023.180	1.072.889.049.023					

b) Chi tiết vốn góp của chủ sở hữu		Cuối kỳ	Kỳ trước
- Vốn góp của Công ty mẹ (nếu là Công ty con)			
- Vốn góp của các đối tượng khác		1.017.565.750.000	1.017.565.750.000
- Số lượng cổ phiếu quỹ:			
Cộng			

c) Các giao dịch về vốn với các chủ sở hữu và phân phối cổ tức, chia lợi nhuận		Kỳ này	Kỳ trước
- Vốn đầu tư của chủ sở hữu			
+ Vốn góp đầu năm		1.017.565.750.000	1.017.565.750.000
+ Vốn góp tăng trong năm		-	
+ Vốn góp giảm trong năm		-	
+ Vốn góp cuối năm		1.017.565.750.000	1.017.565.750.000
- Cổ tức, lợi nhuận đã chia			

d) Cổ tức		Cuối kỳ	Kỳ trước
- Cổ tức đã công bố sau ngày kết thúc kỳ kế toán năm:			
+ Cổ tức đã công bố trên cổ phiếu phổ thông:.....			
+ Cổ tức đã công bố trên cổ phiếu ưu đãi:.....			
- Cổ tức của cổ phiếu ưu đãi lũy kế chưa được ghi nhận:.....			

đ) Cổ phiếu	Cuối kỳ	Kỳ trước
- Số lượng cổ phiếu đăng ký phát hành		
- Số lượng cổ phiếu đã bán ra công chúng		
+ Cổ phiếu phổ thông		
+ Cổ phiếu ưu đãi		
- Số lượng cổ phiếu được mua lại		
+ Cổ phiếu phổ thông		
+ Cổ phiếu ưu đãi		
- Số lượng cổ phiếu đang lưu hành		
+ Cổ phiếu phổ thông		
+ Cổ phiếu ưu đãi		

* Mệnh giá cổ phiếu đang lưu hành :.....

e. Các quỹ của doanh nghiệp:

17.196.899.388

- Quỹ đầu tư phát triển

17.196.899.388

- Quỹ khác thuộc vốn chủ sở hữu

- Quỹ hỗ trợ sắp xếp doanh nghiệp

g. Thu nhập và chi phí, lãi hoặc lỗ được ghi nhận trực tiếp vào vốn chủ sở hữu theo quy định của các chuẩn mực kế toán cụ thể.

26. Chênh lệch đánh giá lại tài sản	Cuối kỳ	Đầu kỳ

27. Chênh lệch tỷ giá	Cuối kỳ	Đầu kỳ
- Chênh tỷ giá do chuyển đổi BCTC lập bằng ngoại tệ sang VNĐ		
- Chênh tỷ giá phát sinh các nguyên nhân khác		

28. Nguồn kinh phí	Kỳ này	Kỳ trước
- Nguồn kinh phí được cấp trong kỳ	2.192.141.678	5.437.830.995
- Chi sự nghiệp	1.997.719.140	4.884.245.269
- Nguồn kinh phí còn lại cuối kỳ	194.422.538	553.585.726

29. Các khoản mục ngoài bảng cân đối kế toán	Cuối kỳ	Kỳ trước

a) Tài sản thuế ngoài: Tổng số tiền thuế tối thiểu trong tương lai của hợp đồng thuế hoạt động tài sản không hủy ngang theo các thời hạn.	
- Từ 1 năm trở xuống	
- Trên 1 năm đến 5 năm	
- Trên 5 năm	

b) Tài sản nhận giữ hộ: Doanh nghiệp phải thuyết minh chi tiết về số lượng, chủng loại, quy cách, phẩm chất của từng loại tài sản tại thời điểm cuối kỳ.
 - Vật tư hàng hoá nhận giữ hộ, gia công: Doanh nghiệp phải thuyết minh chi tiết về số lượng, chủng loại, quy cách, phẩm chất tại thời điểm cuối kỳ.

- Hàng hoá nhận bán hộ, nhận ký gửi, nhận cầm cố, thế chấp: Doanh nghiệp phải thuyết minh chi tiết về số lượng, chủng loại, quy cách, phẩm chất từng loại hàng hoá;

c) Ngoại tệ các loại: Doanh nghiệp phải thuyết minh chi tiết số lượng từng loại ngoại tệ tính theo nguyên tệ. Vàng tiền tệ phải trình bày khối lượng theo đơn vị tính trong nước và quốc tế Ounce, thuyết minh giá trị tính theo USD.

d) Kim khí quý, đá quý: Doanh nghiệp phải thuyết minh chi tiết giá gốc, số lượng (theo đơn vị tính quốc tế) và chủng loại các loại kim khí quý, đá quý.

đ) Nợ khó đòi đã xử lý: Doanh nghiệp phải thuyết minh chi tiết giá trị (theo nguyên tệ) các khoản nợ khó đòi đã xử lý trong vòng 10 năm kể từ ngày xử lý theo từng đối tượng, nguyên nhân đã xoá sổ kế toán nợ khó đòi.

e) Các thông tin khác về các khoản mục ngoài Bảng cân đối kế toán

30. Các thông tin khác do doanh nghiệp tự thuyết minh, giải trình

V. THÔNG TIN BỔ SUNG CHO CÁC KHOẢN MỤC TRÌNH BÀY TRONG BÁO CÁO KẾT QUẢ HOẠT ĐỘNG SXKD

ĐVT đồng

	Kỳ này	Kỳ trước
01. Tổng doanh thu bán hàng và cung cấp dịch vụ (Mã số 01).	246.497.856.648	222.519.371.556
+ Doanh thu hoạt động xây lắp	239.910.501.359	184.937.614.653
+ Doanh thu kinh doanh bất động sản	3.807.333.644	4.242.276.565
+ Doanh thu bán thành phẩm	2.780.021.645	33.339.480.338
+ Doanh thu bán hàng và dịch vụ đã cung cấp	-	-
+ Doanh thu ngành khác	-	-

	Kỳ này	Kỳ trước
02. Các khoản giảm trừ doanh thu (Mã số 02).		
+ Triết khấu thương mại		
+ Giảm giá hàng bán		
+ Hàng bán bị trả lại		

	Kỳ này	Kỳ trước
03. Giá vốn hàng bán (Mã số 11)		

- Giá vốn của hoạt động xây lắp	209.464.588.208	175.800.544.953
- Giá vốn của kinh doanh bất động sản		(78.331.819)
- Giá vốn của thành phẩm đã bán	3.609.352.295	4.021.678.184
- Giá vốn của bán hàng và dịch vụ đã cung cấp	1.838.679.112	12.018.723.640
- Giá trị còn lại, chi phí nhượng bán, thanh lý của BĐS đầu tư đã bán		
- Chi phí kinh doanh BĐS đầu tư	-	-
- Hao hụt mất mát hàng tồn kho	-	-
- Dự phòng giảm giá hàng tồn kho	-	-
- Giá vốn của ngành khác	-	-
Cộng	214.912.619.615	191.762.614.958

	Kỳ này	Kỳ trước
04. Doanh thu hoạt động tài chính (Mã số 21)		
- Lãi tiền gửi, tiền cho vay	8.853.707.568	15.748.487.819
- Đánh giá lại các khoản đầu tư		
- Cổ tức, lợi nhuận được chia		
- Lãi chênh lệch tỷ giá		
- Lãi bán hàng trả chậm, triết khấu thanh toán		
- Doanh thu hoạt động tài chính khác		
Cộng	8.853.707.568	15.748.487.819

	Kỳ này	Kỳ trước
05. Chi phí tài chính (Mã số 22).		
- Lãi tiền vay	21.400.655.407	26.804.798.881
- Chiết khấu thanh toán, lãi bán hàng trả chậm		
- Lỗ do đánh giá lại các khoản đầu tư tại thời điểm chính thức	-	-
- Lỗ chênh lệch tỷ giá	-	-
- Dự phòng giảm giá chứng khoán kinh doanh và tồn thất đầu tư	-	-
- Chi phí tài chính khác (phí chuyển tiền)	-	-
- Các khoản ghi giảm chi phí tài chính	-	-
Cộng	21.400.655.407	26.804.798.881

	Kỳ này	Kỳ trước
06. Thu nhập khác		

- Thanh lý, nhượng bán TSCĐ			
- Lãi do đánh giá lại tài sản			
- Tiền phạt thu được			
- Thuế được giảm			271.858.891
- Các khoản khác		46.296.296	
Cộng		46.296.296	271.858.891

	Kỳ này	Kỳ trước
07. Chi phí khác		
- Giá trị còn lại TSCĐ và chi phí thanh lý, nhượng bán TSCĐ		
- Lỗ do đánh giá lại tài sản		
- Các khoản bị phạt	3.500.132	
- Các khoản khác.	3.500.132	
Cộng		-

	Kỳ này	Kỳ trước
08. Chi phí bán hàng và chi phí quản lý doanh nghiệp		
a) Các khoản chi phí quản lý DN phát sinh trong kỳ	13.345.622.048	13.689.980.742
- Chi tiết các khoản phát sinh chiếm từ 10% trở lên tổng chi phí QLDN		
- Các khoản chi phí quản lý khác		
b) Các khoản chi phí bán hàng phát sinh trong kỳ		
- Chi tiết các khoản phát sinh chiếm từ 10% trở lên tổng chi phí QLDN		
- Các khoản chi phí bán hàng khác		
c) Các khoản ghi giảm chi phí bán hàng và chi phí quản lý doanh nghiệp		
- Hoàn nhập dự phòng bảo hành sản phẩm hàng hóa		
- Hoàn nhập dự phòng tái cơ cấu, dự phòng khác		
- Các khoản ghi giảm khác		

	Kỳ này	Kỳ trước
09. Chi phí sản xuất, kinh doanh theo yếu tố		

- Chi phí nguyên liệu, vật liệu	170.683.060.417	136.310.731.611
- Chi phí nhân công	30.081.943.880	40.825.490.317
- Chi phí khấu hao tài sản cố định	11.992.604.228	11.792.329.097
- Chi phí dịch vụ mua ngoài	32.014.828.265	30.194.716.442
- Chi phí khác bằng tiền	1.720.543.091	3.151.765.439
Cộng	246.492.979.881	222.275.032.906

	Kỳ này	Kỳ trước
10. Chi phí thuế thu nhập doanh nghiệp hiện hành (Mã số 51).		
- Điều chỉnh chi phí thuế thu nhập doanh nghiệp của các năm trước vào chi phí thuế thu nhập hiện hành năm nay		
- Tổng chi phí thuế thu nhập doanh nghiệp hiện hành	95.511	15.666.364

	Kỳ này	Kỳ trước
11. Chi phí thuế thu nhập doanh nghiệp hoãn lại (Mã số 52).		
- Chi phí thuế thu nhập doanh nghiệp hoãn lại phát sinh từ các khoản chênh lệch tạm thời phải chịu thuế		
- Chi phí thuế thu nhập doanh nghiệp hoãn lại phát sinh từ việc hoàn nhập tài sản thuế thu nhập hoãn lại		
- Thu nhập thuế thu nhập doanh nghiệp hoãn lại phát sinh từ các khoản chênh lệch tạm thời được khấu trừ		
- Thu nhập thuế thu nhập doanh nghiệp hoãn lại phát sinh từ các khoản lỗ tính thuế và ưu đãi thuế chưa sử dụng		
- Thu nhập thuế thu nhập doanh nghiệp hoãn lại phát sinh từ việc hoàn nhập thuế thu nhập hoãn lại phải trả		
- Tổng chi phí thuế thu nhập doanh nghiệp hoãn lại.	-	-

VI. NHỮNG THÔNG TIN BỔ SUNG CÁC KHẢN MỤC TRÌNH BÀY TRONG BÁO CÁO LƯU CHUYỂN TIỀN TỆ

01. Các giao dịch không bằng tiền ảnh hưởng đến báo cáo lưu chuyển tiền tệ và các khoản tiền do DN nắm giữ nhưng không được sử dụng.

a) Mua tài sản bằng cách nhận các khoản nợ liên quan trực tiếp hoặc thông qua nghiệp vụ cho thuê Tài chính.

- Mua doanh nghiệp thông qua phát hành cổ phiếu.

- Chuyển nợ thành Vốn chủ sở hữu.

b) Mua và thanh lý Công ty con hoặc đơn vị kinh doanh khác trong kỳ báo cáo.

- Tổng giá trị mua hoặc thanh lý.

- Phần giá trị mua hoặc thanh lý được thanh toán bằng tiền và các khoản tương đương tiền

- Số tiền và các khoản tương đương tiền thực có trong Công ty con hoặc đơn vị kinh doanh khác được mua hoặc thanh lý.

- Phần giá trị tài sản và nợ không phải là tiền và các khoản tương đương tiền trong Công ty con hoặc đơn vị kinh doanh khác được mua hoặc thanh lý trong kỳ

c) Trình bày giá trị và lý do của các khoản tiền và tương đương tiền lớn do doanh nghiệp nắm giữ nhưng không được sử dụng do có sự hạn chế của pháp luật hoặc các ràng buộc khác mà doanh nghiệp phải thực hiện.

VII. NHỮNG THÔNG TIN KHÁC.

01. Những khoản nợ tiềm tàng, khoản cam kết và những thông tin tài chính khác.

02. Những sự kiện phát sinh sau ngày kết thúc kế toán năm

03. Thông tin về các bên liên quan


04. Trình bày tài sản, doanh thu, kết quả kinh doanh theo bộ phận (theo lĩnh vực kinh doanh hoặc khu vực địa lý) theo quy định của chuẩn mực kế toán

05. Thông tin so sánh

06. Thông tin về hoạt động liên tục

07. Những thông tin khác

NGƯỜI LẬP BIỂU



Nguyễn Tuấn Anh

KẾ TOÁN TRƯỞNG



Nguyễn Hồng Kiên

Hà Nội, ngày 27 tháng 07 năm 2022

CHỦ TỊCH HĐQT



Nguyễn Đăng Giáp