

CÔNG TY CỔ PHẦN MIỀN ĐÔNG

MST:3600256545



BÁO CÁO TÀI CHÍNH

**QUÝ III CỦA NĂM TÀI CHÍNH
KẾT THÚC NGÀY 31 THÁNG 12 NĂM 2020**

BẢNG CÂN ĐỐI KẾ TOÁN

Tại ngày 30 tháng 09 năm 2020


Đơn vị tính: VNĐ

STT	CHỈ TIÊU	MÃ SỐ	THUYẾT MINH	30/09/2020	01/01/2020
A.	TÀI SẢN NGẮN HẠN	100		264.568.553.362	277.640.088.770
I.	Tiền và các khoản tương đương tiền	110	3	10.242.126.568	16.765.327.994
1	Tiền	111		3.542.126.568	10.065.327.994
2	Các khoản tương đương tiền	114		6.700.000.000	6.700.000.000
II.	Các khoản đầu tư tài chính ngắn hạn	120	13	-	-
III.	Các khoản phải thu ngắn hạn	130		222.084.160.887	224.931.367.394
1	Phải thu ngắn hạn của khách hàng	131	4	143.030.228.558	174.099.973.911
2	Trả trước cho người bán ngắn hạn	132	5	24.373.955.288	14.157.763.846
3	Phải thu về cho vay ngắn hạn	135	6	709.892.339	809.892.339
4	Phải thu ngắn hạn khác	136	7	55.128.735.465	43.847.675.671
5	Dự phòng các khoản phải thu khó đòi	137		(1.158.650.763)	(7.983.938.373)
IV.	Hàng tồn kho	140	9	30.205.320.224	34.696.998.200
1	Hàng tồn kho	141		30.898.027.029	35.389.705.005
2	Dự phòng giảm giá hàng tồn kho	149		(692.706.805)	(692.706.805)
V.	Tài sản ngắn hạn khác	150		2.036.945.683	1.246.395.182
	Chi phí trả trước ngắn hạn	151		1.083.175.966	745.406.482
	Thuế GTGT được khấu trừ	152		452.781.017	
	Thuế và các khoản phải thu Nhà nước	153		500.988.700	500.988.700
B.	TÀI SẢN DÀI HẠN	200		93.881.027.469	101.802.036.374
I.	Các khoản phải thu dài hạn	210		1.831.900.168	1.539.824.648
1	Phải thu dài hạn khác	216	7	1.831.900.168	1.539.824.648
II.	Tài sản cố định	220		24.914.345.000	26.251.770.275
1	Tài sản cố định hữu hình	221	10	24.134.895.000	25.435.645.275
	- Nguyên giá	222		46.343.172.620	45.435.160.592
	- Giá trị hao mòn lũy kế	223		(22.208.277.620)	(19.999.515.317)
2	Tài sản cố định vô hình	227	11	779.450.000	816.125.000
	- Nguyên giá	228		1.030.648.900	1.030.648.900
	- Giá trị hao mòn lũy kế	229		(251.198.900)	(214.523.900)
III.	Bất động sản đầu tư	230	12	0	1.990.213.315
	- Nguyên giá	231			2.003.570.452
	- Giá trị hao mòn lũy kế	232			(13.357.137)
IV.	Tài sản dở dang dài hạn	240		5.727.261.512	3.736.320.892
	Chi phí xây dựng cơ bản dở dang	242		5.727.261.512	3.736.320.892
V.	Các khoản đầu tư tài chính dài hạn	250	13	17.793.315.713	16.613.703.713
1	Đầu tư vào công ty liên doanh, liên kết	252		3.530.000.000	4.295.000.000
2	Đầu tư góp vốn vào đơn vị khác	253		19.574.823.795	19.574.823.795
3	Dự phòng đầu tư tài chính dài hạn	254		(5.311.508.082)	(7.256.120.082)
VI.	VI. Tài sản dài hạn khác	260		43.614.205.076	51.670.203.531
1	Chi phí trả trước dài hạn	261	14	43.614.205.076	51.670.203.531
2	Tài sản thuế thu nhập hoãn lại	262	32a		
	TỔNG CỘNG TÀI SẢN	270		358.449.580.831	379.442.125.144

STT	CHỈ TIÊU	MÃ SỐ	THUYẾT MINH	30/09/2020	01/01/2020
		300		211.123.616.298	230.966.871.403
A	NỢ PHẢI TRẢ				
		310		211.123.616.298	230.966.871.403
I	Nợ ngắn hạn				
1	Phải trả người bán ngắn hạn	311	15	110.437.900.111	104.975.805.738
2	Người mua trả tiền trước ngắn hạn	312	16	26.035.394.974	36.379.497.576
3	Thuế và các khoản phải nộp Nhà nước	313	17	2.202.989.687	1.682.784.119
4	Phải trả người lao động	314		850.997.881	2.768.805.341
5	Chi phí phải trả ngắn hạn	315	18	6.483.238.764	13.396.201.666
6	Phải trả ngắn hạn khác	319		5.120.787.000	5.264.419.025
7	Vay và nợ thuê tài chính ngắn hạn	320		57.728.946.122	64.455.102.321
8	Dự phòng phải trả ngắn hạn	321	20		
9	Quỹ khen thưởng phúc lợi	322		2.263.361.759	2.044.255.617
II	Nợ dài hạn	330		-	-
B	VỐN CHỦ SỞ HỮU	400		147.325.964.533	148.475.253.741
I	Vốn chủ sở hữu	410	21	147.325.964.533	148.475.253.741
1	Vốn góp của chủ sở hữu	411		108.890.310.000	108.890.310.000
	- Cổ phiếu phổ thông có quyền biểu quyết	411a		108.890.310.000	108.890.310.000
2	Thặng dư vốn cổ phần	412		1.453.130.042	1.453.130.042
3	Cổ phiếu quỹ	415		(2.967.507.603)	(2.967.507.603)
4	Quỹ đầu tư phát triển	418		34.758.906.115	31.572.122.115
5	Lợi nhuận sau thuế chưa phân phối	421		5.191.125.979	9.527.199.187
	- LNST chưa PP lũy kế đến cuối kì trước	421a		2.062.690.887	821.729.357
	- LNST chưa phân phối kì này	421b		3.128.435.092	8.705.469.830
	TỔNG CỘNG NGUỒN VỐN	440		358.449.580.831	379.442.125.144

Đồng Nai, ngày 20 tháng 10 năm 2020

Người Lập



Nguyễn Cảnh Hưng

Kế Toán Trưởng



Nguyễn Văn Vân



Tổng Giám Đốc

Lê Đức Dũng

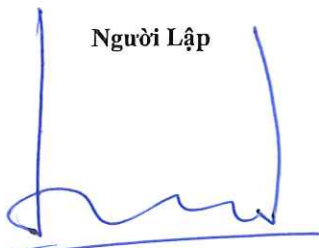
BÁO CÁO KẾT QUẢ HOẠT ĐỘNG KINH DOANH

Từ ngày 01 tháng 07 năm 2020 đến ngày 30 tháng 09 năm 2020

STT	CHỈ TIÊU	MÃ SỐ	THUYẾT MINH	QUÝ III		LƯỸ KẾ TỪ ĐẦU NĂM ĐẾN CUỐI QUÝ NÀY	
				Năm nay	Năm trước	Năm nay	Năm trước
1	Doanh thu bán hàng và cung cấp dịch vụ	01	23	55.408.358.609	143.758.317.263	198.450.261.997	271.044.736.392
2	Các khoản giảm trừ doanh thu	02					
3	Doanh thu thuần về bán hàng và cung cấp dịch vụ	10		55.408.358.609	143.758.317.263	198.450.261.997	271.044.736.392
4	Giá vốn hàng bán	11	24	49.493.671.652	130.197.722.642	174.298.405.186	241.615.943.170
5	Lợi nhuận gộp về bán hàng và cung cấp dịch vụ	20		5.914.686.957	13.560.594.621	24.151.856.811	29.428.793.222
6	Doanh thu hoạt động tài chính	21	25	813.527.794	680.934.875	1.033.291.811	1.269.622.226
7	Chi phí tài chính	22	26	(829.336.976)	4.226.236.078	1.708.092.285	4.812.462.819
	<i>Trong đó: Chi phí lãi vay</i>	23		<i>1.007.241.024</i>	<i>1.251.236.078</i>	<i>3.652.704.285</i>	<i>2.387.462.819</i>
8	Chi phí bán hàng	24	27	3.229.550.817	3.550.971.767	9.482.828.674	8.882.682.840
9	Chi phí quản lý doanh nghiệp	25	28	2.353.928.420	3.105.605.893	7.792.080.514	8.684.350.343
10	Lợi nhuận thuần từ hoạt động kinh doanh	30		1.974.072.490	3.358.715.758	6.202.147.149	8.318.919.446
11	Thu nhập khác	31	29	30.435.998	13.318.218	81.981.687	71.247.320
12	Chi phí khác	32	30	37.021.075	31.476.080	58.259.444	180.270.912
13	Lợi nhuận khác	40		-6.585.077	-18.157.862	23.722.243	-109.023.592
14	Tổng lợi nhuận kế toán trước thuế	50		1.967.487.413	3.340.557.896	6.225.869.392	8.209.895.854
15	Chi phí thuế thu nhập doanh nghiệp hiện hành	51	31		147.358.162	0	207.767.033
16	Chi phí thuế thu nhập doanh nghiệp hoãn lại	52	32b		398.009.431		1.337.702.590
17	Lợi nhuận sau thuế thu nhập doanh nghiệp	60		1.967.487.413	2.795.190.303	6.225.869.392	6.664.426.231

Đồng Nai, ngày 20 tháng 10 năm 2020

Người Lập



Nguyễn Cảnh Hưng

Kế Toán Trưởng



Nguyễn Văn Vân

Tổng Giám Đốc



Lê Đức Dũng

BÁO CÁO LƯU CHUYỂN TIỀN TỆ

(Theo phương pháp gián tiếp)

Cho năm tài chính kết thúc ngày 31 tháng 12 năm 2020

STT	CHỈ TIÊU	Mã số	Thuyết minh	Kỳ này 30/09/2020	Kỳ trước 30/09/2019
I.	Lưu chuyển tiền từ hoạt động kinh doanh				
				6.225.869.392	8.209.895.854
1.	Lợi nhuận trước thuế	01			
2.	Điều chỉnh cho các khoản:				
-	Khấu hao tài sản cố định và bất động sản đầu tư	02	x	2.272.151.576	2.510.551.208
-	Các khoản dự phòng	03	x	(8.769.899.610)	2.425.000.000
-	Lãi, lỗ từ hoạt động đầu tư	05	x	(1.033.291.811)	(1.269.622.226)
-	Chi phí lãi vay	06	x	3.652.704.285	2.387.462.819
3.	Lợi nhuận từ hoạt động kinh doanh trước thay đổi vốn lưu động	08		2.347.533.832	14.263.287.655
-	Tăng, giảm các khoản phải thu	09	x	12.088.385.594	(91.877.672.797)
-	Tăng, giảm hàng tồn kho	10	x	6.495.248.428	17.290.310.984
-	Tăng, giảm các khoản phải trả (Không kể lãi vay phải trả, thuế thu nhập doanh nghiệp phải nộp)	11		(13.336.205.048)	8.511.218.620
-	Tăng, giảm chi phí trả trước	12		6.973.372.434	9.891.165.133
-	Tiền lãi vay đã trả	13		(3.693.772.576)	(2.387.462.819)
-	Thuế thu nhập doanh nghiệp đã nộp	14			(245.869.752)
-	Tiền chi khác cho hoạt động kinh doanh	16		(2.881.533.713)	(1.125.029.644)
	Lưu chuyển tiền thuần từ hoạt động kinh doanh	20		7.993.028.951	(45.680.052.620)
II.	Lưu chuyển tiền từ hoạt động đầu tư				
1	Tiền chi để mua sắm, xây dựng tài sản cố định và các tài sản dài hạn khác	21		(2.939.024.058)	(4.387.684.923)
2	Tiền thu từ thanh lý, nhượng bán tài sản cố định và các tài sản dài hạn khác				
3	Tiền chi cho vay, mua các công cụ nợ của đơn vị khác	23		-	
4	Tiền thu hồi cho vay, bán lại các công cụ nợ của đơn vị khác	24		100.000.000	300.000.000
5	Tiền chi đầu tư, góp vốn vào đơn vị khác	25			
6	Tiền thu hồi đầu tư, góp vốn vào đơn vị khác	26		300.000.000	
7	Tiền thu lãi cho vay, cổ tức và lợi nhuận được chia	27		943.818.480	1.269.622.226
	Lưu chuyển tiền thuần từ hoạt động đầu tư	30		(1.595.205.578)	(2.818.062.697)
III.	Lưu chuyển tiền từ hoạt động tài chính				
1	Tiền vay ngắn hạn, dài hạn nhận được	33		107.315.478.709	116.443.676.726
2	Tiền chi trả nợ gốc vay	34		(114.041.634.908)	(79.808.547.735)
3	Cổ tức, lợi nhuận đã trả cho chủ sở hữu	36		(6.194.868.600)	(4.129.912.400)
	Lưu chuyển tiền thuần từ hoạt động tài chính	40		(12.921.024.799)	32.505.216.591
	Lưu chuyển tiền thuần trong kỳ	50		(6.523.201.426)	(15.992.898.726)
	Tiền và tương đương tiền đầu năm	60		16.765.327.994	28.918.883.273
	Ảnh hưởng của thay đổi tỷ giá hối đoái quy đổi ngoại tệ	61		-	-
	Tiền và tương đương tiền cuối kỳ	70	3	10.242.126.568	12.925.984.547

Người lập

Kế Toán Trưởng

Biên Hoà, ngày 25 tháng 10 năm 2020

Tổng Giám Đốc

Nguyễn Cảnh Hưng

Nguyễn Văn Vân 4



Lê Đức Dũng

BÁO CÁO BAN TỔNG GIÁM ĐỐC

Ban giám đốc Công ty cổ phần Miền Đông (gọi tắt là "Công ty") trình bày báo cáo này và báo cáo tài chính của Công ty cho kỳ kế toán kết thúc vào ngày 30 tháng 09 năm 2020

CÔNG TY

Công ty cổ phần Miền Đông hoạt động theo giấy chứng nhận đăng ký kinh doanh số 3600256545 ngày 12 tháng 04 năm 2006 do Sở kế hoạch và Đầu tư tỉnh Đồng Nai cấp, đăng ký thay đổi lần thứ 11 vào ngày 10 tháng 01 năm 2018.

Trụ sở của Công ty tại: Đường số 1, KCN Biên Hoà 1. Phường An Bình, Thành phố Biên Hoà, Tỉnh Đồng Nai.

HỘI ĐỒNG QUẢN TRỊ, BAN GIÁM ĐỐC

Các thành viên Hội đồng quản trị tại ngày lập báo cáo này như sau:

- | | |
|---------------------------|------------|
| 1. Ông Võ Văn Lành | Chủ tịch |
| 2. Ông Lê Đức Dũng | Thành viên |
| 3. Ông Đỗ Việt Cường | Thành viên |
| 4. Bà Lê Thị Quyết | Thành viên |
| 5. Bà Phan Thị Thanh Xuân | Thành viên |

Các thành viên Ban giám đốc tại ngày lập báo cáo này như sau:

- | | |
|------------------------|-------------------|
| 1. Ông Lê Đức Dũng | Tổng giám đốc |
| 2. Ông Nguyễn Văn Minh | Phó tổng giám đốc |

THUYẾT MINH BÁO CÁO TÀI CHÍNH

1 . ĐẶC ĐIỂM HOẠT ĐỘNG CỦA DOANH NGHIỆP

Hình thức sở hữu vốn

Công ty Cổ phần Miền Đông được thành lập và hoạt động theo Giấy chứng nhận đăng ký doanh nghiệp công ty cổ phần số 3600256545 do Sở Kế hoạch và Đầu tư tỉnh Đồng Nai cấp lần đầu ngày 12 tháng 04 năm 2006, đăng ký thay đổi lần thứ 11 ngày 10 tháng 01 năm 2018.

Trụ sở của Công ty tại: Đường số 1, KCN Biên Hòa 1, Phường An Bình, Thành phố Biên Hòa, Tỉnh Đồng Nai.

Vốn điều lệ của Công ty theo đăng ký là 108.890.310.000 đồng, vốn điều lệ thực góp đến ngày 30 tháng 06 năm 2019 là 108,890,310,000 đồng; tương đương 10,889,031 cổ phần, mệnh giá một cổ phần là 10,000 đồng.

Lĩnh vực kinh doanh

Sản xuất khai thác đá, kinh doanh bất động sản và hoạt động thi công xây lắp.

Ngành nghề kinh doanh

Hoạt động kinh doanh chính của Công ty trong năm là: Sản xuất khai thác đá, kinh doanh bất động sản và hoạt động thi công xây lắp.

Cấu trúc doanh nghiệp

Công ty có các đơn vị trực thuộc sau:

<u>Địa chỉ</u>	<u>Hoạt động kinh doanh chính</u>
Xí nghiệp Sản xuất đá Miền Đông	Khai thác đá

Thông tin về các công ty con, công ty liên kết của Công ty xem chi tiết tại Thuyết minh số 13.

2 . CHẾ ĐỘ VÀ CHÍNH SÁCH KẾ TOÁN ÁP DỤNG TẠI CÔNG TY

2.1 . Kỳ kế toán, đơn vị tiền tệ sử dụng trong kế toán

Kỳ kế toán năm của Công ty bắt đầu từ ngày 01/01 và kết thúc vào ngày 31/12 hàng năm.
Đơn vị tiền tệ sử dụng trong ghi chép kế toán là Đồng Việt Nam (VND).

2.2 . Chuẩn mực và Chế độ kế toán áp dụng

Chế độ kế toán áp dụng

Công ty áp dụng Chế độ Kế toán doanh nghiệp ban hành theo Thông tư số 200/2014/TT-BTC ngày 22/12/2014 của Bộ Tài chính và Thông tư số 53/2016/TT-BTC ngày 21/03/2016 của Bộ Tài chính về việc sửa đổi, bổ sung một số điều của Thông tư số 200/2014/TT-BTC.

Tuyên bố về việc tuân thủ Chuẩn mực kế toán và Chế độ kế toán

Công ty đã áp dụng các Chuẩn mực kế toán Việt Nam và các văn bản hướng dẫn Chuẩn mực do Nhà nước đã ban hành. Các Báo cáo tài chính được lập và trình bày theo đúng mọi quy định của từng chuẩn mực, thông tư hướng dẫn thực hiện Chuẩn mực và Chế độ kế toán doanh nghiệp hiện hành đang áp dụng.

2.3 . Cơ sở lập Báo cáo tài chính

Báo cáo tài chính được trình bày theo nguyên tắc giá gốc.

Báo cáo tài chính riêng của Công ty được lập trên cơ sở tổng hợp các nghiệp vụ, giao dịch phát sinh và được ghi sổ kế toán tại các đơn vị thành viên hạch toán phụ thuộc và tại Văn phòng Công ty.

Trong Báo cáo tài chính của Công ty, các nghiệp vụ giao dịch nội bộ và số dư nội bộ có liên quan đến tài sản, nguồn vốn và công nợ phải thu, phải trả nội bộ đã được loại trừ.

2.4 . Công cụ tài chính

Ghi nhận ban đầu

Tài sản tài chính

Tài sản tài chính của Công ty bao gồm tiền và các khoản tương đương tiền, các khoản phải thu khách hàng và phải thu khác, các khoản cho vay, các khoản đầu tư ngắn hạn và dài hạn. Tại thời điểm ghi nhận ban đầu, tài sản tài chính được xác định theo giá mua/chi phí phát hành cộng các chi phí phát sinh khác liên quan trực tiếp đến việc mua, phát hành tài sản tài chính đó.

Nợ phải trả tài chính

Nợ phải trả tài chính của Công ty bao gồm các khoản vay, các khoản phải trả người bán và phải trả khác, chi phí phải trả. Tại thời điểm ghi nhận lần đầu, các khoản nợ phải trả tài chính được xác định theo giá phát hành cộng các chi phí phát sinh liên quan trực tiếp đến việc phát hành nợ phải trả tài chính đó.

Giá trị sau ghi nhận ban đầu

Hiện tại chưa có các quy định về đánh giá lại công cụ tài chính sau ghi nhận ban đầu.

2.5 . Tiền và các khoản tương đương tiền

Tiền bao gồm tiền mặt tại quỹ, tiền gửi ngân hàng không kỳ hạn.

Các khoản tương đương tiền là các khoản đầu tư ngắn hạn có thời gian thu hồi không quá 03 tháng kể từ ngày đầu tư, có tính thanh khoản cao, có khả năng chuyển đổi dễ dàng thành các lượng tiền xác định và không có nhiều rủi ro trong chuyển đổi thành tiền.

2.6 . Các khoản đầu tư tài chính

Các khoản đầu tư nắm giữ đến ngày đáo hạn bao gồm: Các khoản tiền gửi ngân hàng có kỳ hạn được nắm giữ đến ngày đáo hạn với mục đích thu lãi hàng kỳ và các khoản đầu tư nắm giữ đến ngày đáo hạn khác.

Các khoản đầu tư vào các công ty con, công ty liên doanh liên kết được ghi nhận ban đầu trên sổ kế toán theo giá gốc. Sau ghi nhận ban đầu, giá trị của các khoản đầu tư này được xác định theo giá gốc trừ đi dự phòng giảm giá khoản đầu tư.

Các khoản đầu tư góp vốn vào các đơn vị khác bao gồm: các khoản đầu tư vào công cụ vốn của đơn vị khác không có quyền kiểm soát, đồng kiểm soát hoặc có ảnh hưởng đáng kể đối với bên được đầu tư. Giá trị ghi sổ ban đầu của các khoản đầu tư này được xác định theo giá gốc. Sau ghi nhận ban đầu, giá trị của các khoản đầu tư này được xác định theo giá gốc trừ đi dự phòng giảm giá khoản đầu tư.

Cổ tức nhận bằng cổ phiếu chỉ thực hiện ghi nhận số lượng cổ phiếu được nhận, không ghi nhận tăng giá trị khoản đầu tư và doanh thu hoạt động tài chính.

Dự phòng giảm giá đầu tư được lập vào thời điểm cuối năm cụ thể như sau:

- Đối với các khoản đầu tư vào công ty con, công ty liên doanh liên kết: Căn cứ vào Báo cáo tài chính của công ty con, công ty liên kết tại thời điểm trích lập dự phòng. Dự phòng giảm giá đầu tư được lập khi đơn vị nhận đầu tư phát sinh lỗ, ngoại trừ trường hợp khoản lỗ đó đã nằm trong kế hoạch khi quyết định đầu tư.
- Đối với khoản đầu tư nắm giữ lâu dài (không phân loại là chứng khoán kinh doanh) và không có ảnh hưởng đáng kể đối với bên được đầu tư: Việc lập dự phòng căn cứ vào Báo cáo tài chính tại thời điểm trích lập dự phòng của bên được đầu tư.
- Đối với các khoản đầu tư nắm giữ đến ngày đáo hạn: căn cứ khả năng thu hồi để lập dự phòng phải thu khó đòi theo quy định của pháp luật.

2.7 . Các khoản nợ phải thu

Các khoản phải thu được theo dõi chi tiết theo kỳ hạn phải thu, đối tượng phải thu, loại nguyên tệ phải thu, và các yếu tố khác theo nhu cầu quản lý của Công ty.

Dự phòng nợ phải thu khó đòi được trích lập cho các khoản: Nợ phải thu quá hạn thanh toán ghi trong hợp đồng kinh tế, các khế ước vay nợ, cam kết hợp đồng hoặc cam kết nợ và nợ phải thu chưa đến hạn thanh toán nhưng khó có khả năng thu hồi. Trong đó, việc trích lập dự phòng nợ phải thu quá hạn thanh toán được căn cứ vào thời gian trả nợ gốc theo hợp đồng mua bán ban đầu, không tính đến việc gia hạn nợ giữa các bên và nợ phải thu chưa đến hạn thanh toán nhưng khách nợ đã lâm vào tình trạng phá sản hoặc đang làm thủ tục giải thể, mất tích, bỏ trốn.

2.8 . Hàng tồn kho

Hàng tồn kho được ghi nhận ban đầu theo giá gốc bao gồm: chi phí mua, chi phí chế biến và các chi phí liên quan trực tiếp khác phát sinh để có được hàng tồn kho ở địa điểm và trạng thái tại thời điểm ghi nhận ban đầu. Sau ghi nhận ban đầu, tại thời điểm lập Báo cáo tài chính nếu giá trị thuần có thể thực hiện được của hàng tồn kho thấp hơn giá gốc thì hàng tồn kho được ghi nhận theo giá trị thuần có thể thực hiện được.

Giá trị hàng tồn kho được xác định theo phương pháp bình quân gia quyền.

Hàng tồn kho được hạch toán theo phương pháp kê khai thường xuyên.

Phương pháp xác định giá trị sản phẩm dở dang: chi phí sản xuất kinh doanh dở dang được tập hợp theo chi phí phát sinh thực tế cho từng loại sản phẩm, công trình chưa hoàn thành.

Dự phòng giảm giá hàng tồn kho được lập vào thời điểm cuối năm là số chênh lệch giữa giá gốc của hàng tồn kho lớn hơn giá trị thuần có thể thực hiện được.

2.9 . Tài sản cố định và Bất động sản đầu tư

Tài sản cố định hữu hình, tài sản cố định vô hình được ghi nhận theo giá gốc. Trong quá trình sử dụng, tài sản cố định hữu hình, tài sản cố định vô hình được ghi nhận theo nguyên giá, hao mòn lũy kế và giá trị còn lại.

Khấu hao được trích theo phương pháp đường thẳng với thời gian khấu hao được ước tính như sau:

- | | | |
|---------------------------------------------------|---------|-----|
| - Nhà cửa, vật kiến trúc | 10 - 25 | năm |
| - Máy móc, thiết bị | 05 - 15 | năm |
| - Phương tiện vận tải, truyền dẫn | 06 - 10 | năm |
| - Thiết bị, dụng cụ quản lý | 03 - 07 | năm |
| - Phần mềm quản lý | 03 - 05 | năm |
| - Quyền sử dụng đất lâu dài không trích khấu hao. | | |

Bất động sản đầu tư được ghi nhận ban đầu theo giá gốc.

Đối với bất động sản đầu tư cho thuê hoạt động được ghi nhận theo nguyên giá, hao mòn lũy kế và giá trị còn lại. Trong đó khấu hao được trích theo phương pháp đường thẳng với thời gian khấu hao được ước tính như sau:

- Nhà cửa, vật kiến trúc 25 năm

2.10 . Chi phí trả trước

Các chi phí đã phát sinh liên quan đến kết quả hoạt động sản xuất kinh doanh của nhiều năm tài chính được hạch toán vào chi phí trả trước để phân bổ dần vào kết quả hoạt động kinh doanh trong các năm tài chính sau.

Việc tính và phân bổ chi phí trả trước dài hạn vào chi phí sản xuất kinh doanh từng năm hạch toán được căn cứ vào tính chất, mức độ từng loại chi phí để chọn phương pháp và tiêu thức phân bổ hợp lý. Chi phí trả trước được phân bổ dần vào chi phí sản xuất kinh doanh theo phương pháp đường thẳng.

2.11 . Các khoản nợ phải trả

Các khoản nợ phải trả được theo dõi theo kỳ hạn phải trả, đối tượng phải trả, loại nguyên tệ phải trả và các yếu tố khác theo nhu cầu quản lý của Công ty.

2.12 . Các khoản vay

Các khoản vay được theo dõi theo từng đối tượng cho vay, từng kế ước vay nợ và kỳ hạn phải trả của các khoản vay.

2.13 . Chi phí đi vay

Chi phí đi vay được ghi nhận vào chi phí sản xuất, kinh doanh trong năm khi phát sinh, trừ chi phí đi vay liên quan trực tiếp đến việc đầu tư xây dựng hoặc sản xuất tài sản dở dang được tính vào giá trị của tài sản đó (được vốn hoá) khi có đủ các điều kiện quy định trong Chuẩn mực Kế toán Việt Nam số 16 “Chi phí đi vay”. Ngoài ra, đối với khoản vay riêng phục vụ việc xây dựng tài sản cố định, bất động sản đầu tư, lãi vay được vốn hóa kể cả khi thời gian xây dựng dưới 12 tháng.

2.14 . Chi phí phải trả

Các khoản phải trả cho hàng hóa dịch vụ đã nhận được từ người bán hoặc đã được cung cấp cho người mua trong năm tài chính báo cáo nhưng thực tế chưa chi trả và các khoản phải trả khác như chi phí thi công công trình, chi phí lãi tiền vay phải trả... được ghi nhận vào chi phí sản xuất, kinh doanh của kỳ kế toán báo cáo.

Việc ghi nhận các khoản chi phí phải trả vào chi phí sản xuất, kinh doanh trong năm được thực hiện theo nguyên tắc phù hợp giữa doanh thu và chi phí phát sinh trong năm. Các khoản chi phí phải trả sẽ được quyết toán với số chi phí thực tế phát sinh. Số chênh lệch giữa số trích trước và chi phí thực tế được hoàn nhập.

2.15 . Các khoản dự phòng phải trả

Các khoản dự phòng phải trả chỉ được ghi nhận khi thỏa mãn các điều kiện sau:

- Công ty có nghĩa vụ nợ hiện tại (nghĩa vụ pháp lý hoặc nghĩa vụ liên đới) do kết quả từ một sự kiện đã xảy ra;
- Sự giảm sút về những lợi ích kinh tế có thể xảy ra dẫn đến việc yêu cầu phải thanh toán nghĩa vụ nợ;
- Đưa ra được một ước tính đáng tin cậy về giá trị của nghĩa vụ nợ đó.

Giá trị được ghi nhận của một khoản dự phòng phải trả là giá trị được ước tính hợp lý nhất về khoản tiền sẽ phải chi để thanh toán nghĩa vụ nợ hiện tại tại ngày kết thúc năm tài chính.

Chỉ những khoản chi phí liên quan đến khoản dự phòng phải trả đã lập ban đầu mới được bù đắp bằng khoản dự phòng phải trả đó.

Dự phòng phải trả được ghi nhận vào chi phí sản xuất kinh doanh của năm tài chính. Khoản chênh lệch giữa số dự phòng phải trả đã lập ở kỳ kế toán trước chưa sử dụng hết lớn hơn số dự phòng phải trả lập ở kỳ báo cáo được hoàn nhập ghi giảm chi phí sản xuất, kinh doanh trong kỳ, trừ khoản chênh lệch lớn hơn của khoản dự phòng phải trả về bảo hành công trình xây lắp được hoàn nhập vào thu nhập khác trong năm.

2.16 . Doanh thu chưa thực hiện

Doanh thu chưa thực hiện gồm doanh thu nhận trước về số tiền của khách hàng đã trả trước cho một hoặc nhiều kỳ kế toán về cho thuê tài sản.

Doanh thu chưa thực hiện được kết chuyển vào Doanh thu bán hàng và cung cấp dịch vụ theo số tiền được xác định phù hợp với từng năm tài chính.

2.17 . Vốn chủ sở hữu

Vốn đầu tư của chủ sở hữu được ghi nhận theo số vốn thực góp của chủ sở hữu.

Thặng dư vốn cổ phần phản ánh chênh lệch giữa mệnh giá, chi phí trực tiếp liên quan đến việc phát hành cổ phiếu và giá phát hành cổ phiếu (kể cả các trường hợp tái phát hành cổ phiếu quỹ) và có thể là thặng dư dương (nếu giá phát hành cao hơn mệnh giá và chi phí trực tiếp liên quan đến việc phát hành cổ phiếu) hoặc thặng dư âm (nếu giá phát hành thấp hơn mệnh giá và chi phí trực tiếp liên quan đến việc phát hành cổ phiếu).

Cổ phiếu quỹ là cổ phiếu do Công ty phát hành và được Công ty mua lại, cổ phiếu này không bị hủy bỏ và sẽ được tái phát hành trở lại trong khoảng thời gian theo quy định của pháp luật về chứng khoán. Cổ phiếu quỹ được ghi nhận theo giá trị thực tế mua lại và trình bày trên Bảng Cân đối kế toán là một khoản ghi giảm Vốn đầu tư của chủ sở hữu. Giá vốn của cổ phiếu quỹ khi tái phát hành hoặc khi sử dụng để trả cổ tức, thưởng... được tính theo phương pháp bình quân gia quyền.

Lợi nhuận sau thuế chưa phân phối phản ánh kết quả kinh doanh (lãi, lỗ) sau thuế thu nhập doanh nghiệp và tình hình phân chia lợi nhuận hoặc xử lý lỗ của Công ty. Việc phân phối lợi nhuận được thực hiện khi Công ty có lợi nhuận sau thuế chưa phân phối không vượt quá mức lợi nhuận sau thuế chưa phân phối trên Báo cáo tài chính sau khi đã loại trừ ảnh hưởng của các khoản lãi do ghi nhận từ giao dịch mua giá rẻ. Trường hợp trả cổ tức, lợi nhuận cho chủ sở hữu quá mức số lợi nhuận sau thuế chưa phân phối được ghi nhận như trường hợp giảm vốn góp. Lợi nhuận sau thuế chưa phân phối có thể được chia cho các nhà đầu tư dựa trên tỷ lệ góp vốn sau khi được Đại hội đồng cổ đông phê duyệt và sau khi đã trích lập các quỹ theo Điều lệ Công ty và các quy định của pháp luật Việt Nam.

Cổ tức phải trả cho các cổ đông được ghi nhận là khoản phải trả trên Bảng Cân đối kế toán của Công ty sau khi có thông báo chia cổ tức của Hội đồng Quản trị Công ty và thông báo ngày chốt quyền nhận cổ tức của Trung tâm Lưu ký chứng khoán Việt Nam.

2.18 . Doanh thu

Doanh thu bán hàng

Doanh thu bán hàng được ghi nhận khi đồng thời thỏa mãn các điều kiện sau:

- Phần lớn rủi ro và lợi ích gắn liền với quyền sở hữu sản phẩm hoặc hàng hóa đã được chuyển giao cho người mua;
- Công ty không còn nắm giữ quyền quản lý hàng hóa như người sở hữu hàng hóa hoặc quyền kiểm soát hàng hóa;
- Doanh thu được xác định tương đối chắc chắn;
- Công ty đã thu được hoặc sẽ thu được lợi ích kinh tế từ giao dịch bán hàng;
- Xác định được chi phí liên quan đến giao dịch bán hàng.

Doanh thu cung cấp dịch vụ

Doanh thu cung cấp dịch vụ được ghi nhận khi đồng thời thỏa mãn các điều kiện sau:

- Doanh thu được xác định tương đối chắc chắn;
- Có khả năng thu được lợi ích kinh tế từ giao dịch cung cấp dịch vụ đó;
- Xác định được phần công việc đã hoàn thành vào ngày lập Bảng cân đối kế toán;
- Xác định được chi phí phát sinh cho giao dịch và chi phí để hoàn thành giao dịch cung cấp dịch vụ đó.

Phần công việc cung cấp dịch vụ đã hoàn thành được xác định theo phương pháp đánh giá công việc hoàn thành.

Doanh thu bán bất động sản

Doanh thu bán bất động sản được ghi nhận khi đồng thời thỏa mãn các điều kiện sau:

- Bất động sản đã hoàn thành toàn bộ và bàn giao cho người mua, Công ty đã chuyển giao rủi ro và lợi ích gắn liền với quyền sở hữu bất động sản cho người mua;
- Công ty không còn nắm giữ quyền quản lý bất động sản như người sở hữu bất động sản hoặc quyền kiểm soát bất động sản;
- Doanh thu được xác định tương đối chắc chắn;
- Công ty đã thu được hoặc sẽ thu được lợi ích kinh tế từ giao dịch bán bất động sản;
- Xác định được chi phí liên quan đến giao dịch bán bất động sản.

Đối với bất động sản phân lô bán nền đã chuyển giao nền đất cho khách hàng, Công ty được ghi nhận doanh thu với phần nền đất đã bán khi thỏa mãn đồng thời các điều kiện sau:

- Chuyển giao rủi ro và lợi ích gắn liền với quyền sử dụng đất cho người mua;
- Doanh thu được xác định tương đối chắc chắn;
- Công ty đã thu được hoặc sẽ thu được lợi ích kinh tế từ giao dịch bán nền đất;
- Công ty đã thu hoặc chắc chắn thu được lợi ích kinh tế từ giao dịch bán nền đất.

Doanh thu hợp đồng xây dựng

- Trường hợp hợp đồng xây dựng quy định nhà thầu được thanh toán theo giá trị khối lượng thực hiện, khi kết quả thực hiện hợp đồng xây dựng được xác định một cách đáng tin cậy và được khách hàng xác nhận, thì doanh thu, chi phí liên quan đến hợp đồng được ghi nhận tương ứng với phần công việc đã hoàn thành được khách hàng xác nhận trong năm phản ánh trên hóa đơn đã lập.

Doanh thu hoạt động tài chính

Doanh thu phát sinh từ tiền lãi, tiền bản quyền, cổ tức, lợi nhuận được chia và các khoản doanh thu hoạt động tài chính khác được ghi nhận khi thỏa mãn đồng thời hai (2) điều kiện sau:

- Có khả năng thu được lợi ích kinh tế từ giao dịch đó;
- Doanh thu được xác định tương đối chắc chắn.

Cổ tức, lợi nhuận được chia được ghi nhận khi Công ty được quyền nhận cổ tức hoặc được quyền nhận lợi nhuận từ việc góp vốn.

2.19 . Giá vốn hàng bán

Giá vốn hàng bán trong kỳ được ghi nhận phù hợp với doanh thu phát sinh trong năm và đảm bảo tuân thủ nguyên tắc thận trọng. Các trường hợp hao hụt vật tư hàng hóa vượt định mức, chi phí vượt định mức bình thường, hàng tồn kho bị mất mát sau khi đã trừ đi phần trách nhiệm của tập thể, cá nhân có liên quan,... được ghi nhận đầy đủ, kịp thời vào giá vốn hàng bán trong năm.

2.20 . Chi phí tài chính

Các khoản chi phí được ghi nhận vào chi phí tài chính gồm:

- Chi phí hoặc các khoản lỗ liên quan đến các hoạt động đầu tư tài chính;
- Chi phí đi vay vốn;
- Các khoản lỗ do thanh lý, chuyển nhượng chứng khoán ngắn hạn, chi phí giao dịch bán chứng khoán;
- Dự phòng giảm giá chứng khoán kinh doanh, dự phòng tổn thất đầu tư vào đơn vị khác...

Các khoản trên được ghi nhận theo tổng số phát sinh trong năm, không bù trừ với doanh thu hoạt động tài chính.

2.21 . Thuế thu nhập doanh nghiệp

a) Tài sản thuế thu nhập hoãn lại

Tài sản thuế thu nhập hoãn lại được xác định dựa trên tổng chênh lệch tạm thời được khấu trừ và giá trị được khấu trừ chuyển sang kỳ sau của các khoản lỗ tính thuế và ưu đãi thuế chưa sử dụng.

Tài sản thuế TNDN hoãn lại được xác định theo thuế suất thuế TNDN hiện hành, dựa trên các mức thuế suất và luật thuế có hiệu lực vào ngày kết thúc năm tài chính.

b) Chi phí thuế TNDN hiện hành

Chi phí thuế TNDN hiện hành được xác định trên cơ sở thu nhập chịu thuế trong năm và thuế suất thuế TNDN trong năm tài chính hiện hành.

2.22 . Các bên liên quan

Các bên được coi là liên quan nếu bên đó có khả năng kiểm soát hoặc có ảnh hưởng đáng kể đối với bên kia trong việc ra quyết định về các chính sách tài chính và hoạt động. Các bên liên quan của Công ty bao gồm:

- Các doanh nghiệp trực tiếp hay gián tiếp qua một hoặc nhiều trung gian có quyền kiểm soát Công ty hoặc chịu sự kiểm soát của Công ty, hoặc cùng chung sự kiểm soát với Công ty, bao gồm cả công ty mẹ, công ty con và công ty liên kết;
- Các cá nhân trực tiếp hoặc gián tiếp nắm quyền biểu quyết của Công ty mà có ảnh hưởng đáng kể đối với Công ty, những nhân sự quản lý chủ chốt của Công ty, những thành viên mật thiết trong gia đình của các cá nhân này;
- Các doanh nghiệp do các cá nhân nêu trên nắm trực tiếp hoặc gián tiếp phần quan trọng quyền biểu quyết hoặc có ảnh hưởng đáng kể tới các doanh nghiệp này.

Trong việc xem xét từng mối quan hệ của các bên liên quan để phục vụ cho việc lập và trình bày Báo cáo tài chính, Công ty chú ý tới bản chất của mối quan hệ hơn là hình thức pháp lý của các quan hệ đó.

3 . TIỀN VÀ CÁC KHOẢN TƯƠNG ĐƯƠNG TIỀN

	30/09/2020	01/01/2020
	VND	VND
Tiền mặt	857.409.000	504.350.000
Tiền gửi ngân hàng không kỳ hạn	2.684.717.568	9.560.977.994
Các khoản tương đương tiền ^(*)	6.700.000.000	6.700.000.000
	<u>10.242.126.568</u>	<u>16.765.327.994</u>

(*) Chi tiết số dư tại ngày 30/09/2020 bao gồm:

- Tiền gửi có kỳ hạn 1 tháng tại Ngân hàng BIDV Chi nhánh Đồng Nai, số tiền 5.000.000.000 đồng, lãi suất 4,00%/ năm.
- Tiền gửi có kỳ hạn 3 tháng tại Ngân hàng TMCP Quân đội Việt Nam-Chi nhánh Đồng Nai, số tiền 1.700.000.000 đồng, lãi suất 4,05%/ năm.

4 . PHẢI THU NGẮN HẠN CỦA KHÁCH HÀNG

Phải thu của khách hàng chi tiết theo khách hàng có số dư lớn

	30/09/2020		01/01/2020	
	Giá trị	Dự phòng	Giá trị	Dự phòng
	VND	VND	VND	VND
- Công ty CP Đầu Tư LDG Ban Quản Lý Dự Án Đầu Tư Xây Dựng Huyện Bắc Tân Uyên	121.439.319.069		130.896.778.752	
- Công ty TNHH Phúc Đạt Tổng Công ty Xây dựng số 1 - CTCP Đại Học Mở TP. HCM Ban QLDA Đầu tư Xây dựng Thị xã Bến Cát	3.048.446.262		3.048.446.262	
- Các đối tượng khác	15.550.860.774	(918.650.763)	25.807.198.288	(918.650.763)
	143.030.228.558	(918.650.763)	174.099.973.911	(7.743.938.373)

5 . TRẢ TRƯỚC CHO NGƯỜI BÁN NGẮN HẠN

	30/09/2020		01/01/2020	
	Giá trị	Dự phòng	Giá trị	Dự phòng
	VND	VND	VND	VND
Trả trước cho người bán chi tiết theo nhà cung cấp có số dư lớn				
Công ty TNHH Đầu tư - Xây dựng Miền Đông 3	6.384.269.010	-	6.384.269.010	-
Công ty CP Xây Dựng Miền Đông Sài Gòn	13.479.625.915	-	2.598.728.970	-
CTY TNHH Khảo Sát Thiết Kế Xây Dựng Biển Đông	2.894.000.000	-		
CTY TNHH Thiết Kế XD TM Phú Đông Phát			2.465.009.611	
Các đối tượng khác	1.616.060.363	(240.000.000)	2.709.756.255	(240.000.000)
	24.373.955.288	(240.000.000)	14.157.763.846	(240.000.000)

6 . PHẢI THU VỀ CHO VAY NGẮN HẠN

	30/09/2020	01/01/2020
	VND	VND
Công ty TNHH Đầu tư - Xây dựng Miền Đông 1 ⁽¹⁾	209.892.339	309.892.339
Công ty TNHH Đầu tư - Xây dựng Miền Đông 3 ⁽²⁾	500.000.000	500.000.000
	<u>709.892.339</u>	<u>809.892.339</u>

(1) Khoản tiền cho Công ty Công ty TNHH Đầu tư - Xây dựng Miền Đông 1 vay theo Hợp đồng vay vốn số 01/HĐV/17/MD1, Hợp đồng vay vốn số 03/HĐV/16/MD1, lãi suất 10%/năm.

(2) Khoản tiền cho Công ty Công ty TNHH Đầu tư - Xây dựng Miền Đông 3 vay theo Công văn số 02/MD3-TCKT, số tiền 500.000.000 đồng, lãi suất 10%/năm.

7 PHẢI THU KHÁC

	30/09/2020		01/01/2020	
	Giá gốc	Dự phòng	Giá gốc	Dự phòng
	VND	VND	VND	VND
a) Ngắn hạn				
- Phải thu về lãi tiền cho vay		-		-
- Tạm ứng	53.698.398.512	-	42.868.899.135	-
- Phải thu khác	1.430.336.953		978.776.536	
	<u>55.128.735.465</u>	<u>-</u>	<u>43.847.675.671</u>	<u>-</u>
b) Dài hạn				
- Ký cược, ký quỹ	1.831.900.168	-	1.539.824.648	-
	<u>1.831.900.168</u>	<u>-</u>	<u>1.539.824.648</u>	<u>-</u>

8 . NỢ XẤU

	30/09/2020		01/01/2020	
	Giá gốc	Giá trị có thể thu hồi	Giá gốc	Giá trị có thể thu hồi
	VND	VND	VND	VND
Tổng giá trị các khoản phải thu, cho vay quá hạn thanh toán hoặc chưa quá hạn nhưng khó có khả năng thu hồi				
- Công ty TNHH Phúc Đạt(*)		-	6.825.287.610	-
- Đố Thanh Việt	240.000.000	-	240.000.000	-
- Ban quản lý dự án thủy điện Buôn Tuasrah	918.650.763	-	918.650.763	-
	1.158.650.763	-	7.983.938.373	-

(*) Nghị quyết số 02/03/2020/NQ-HĐQT thông qua việc xoá trích lập dự phòng khoản nợ phải thu khó đòi của công ty CP ĐT Phúc Đạt

9 . HÀNG TỒN KHO

	30/09/2020		01/01/2020	
	Giá gốc	Dự phòng	Giá gốc	Dự phòng
	VND	VND	VND	VND
Chi phí sản xuất kinh doanh dở dang(*)	21.760.284.131	(692.706.805)	26.665.476.732	(692.706.805)
Hàng hóa bất động sản	7.464.970.642		5.501.471.600	-
Hàng hóa khác	1.672.772.256		3.222.756.673	
	30.898.027.029	(692.706.805)	35.389.705.005	(692.706.805)

(*) Chi tiết chi phí sản xuất kinh doanh dở dang:

	30/09/2020	01/01/2020
	VND	VND
Dự án Khu dân cư tại Khu phố 3, phường Long Bình Tân, Thành phố Biên Hòa	11.003.127.646	11.003.127.646
Dự án Khu tái định cư 2,7 ha tại phường Long Bình Tân, Thành phố Biên Hòa	2.542.619.288	2.542.619.288
Công trình Chung cư cao tầng đường 18	692.706.805	692.706.805
Trường THCS Tân Bình	1.404.112.109	
Trường tiểu học Định Phước	1.688.020.284	1.526.295.094
Khu đô thị thương mại Vivapark	238.194.154	2.222.968.299
Trung tâm y tế Bắc Tân Uyên	3.607.396.967	8.094.008.350
Chi phí dở dang khác	584.106.878	583.751.250
	21.760.284.131	26.665.476.732

10 . TÀI SẢN CỐ ĐỊNH HỮU HÌNH

	Nhà cửa, vật kiến trúc	Máy móc, thiết bị	Phương tiện vận tải, truyền dẫn	Thiết bị, dụng cụ quản lý	Cộng
	VND	VND	VND	VND	VND
Nguyên giá					
Số dư đầu năm	19.268.878.784	17.914.286.041	7.664.646.159	587.349.608	45.435.160.592
- Đầu tư xây dựng cơ bản hoàn thành					-
- Mua trong kỳ	437.157.028	35.000.000	435.855.000		470.855.000
- Thanh lý, nhượng bán					-
- Giảm khác	-	-			-
Số dư cuối năm	19.706.035.812	17.949.286.041	8.100.501.159	587.349.608	46.343.172.620
Giá trị hao mòn lũy kế					
Số dư đầu năm	6.792.665.767	7.347.604.537	5.271.895.405	587.349.608	19.999.515.317
- Khấu hao trong năm	794.336.769	1.013.630.259	400.795.275		2.208.762.303
- Thanh lý, nhượng bán					-
Số dư cuối năm	7.587.002.536	8.361.234.796	5.672.690.680	587.349.608	22.208.277.620
Giá trị còn lại					
Tại ngày đầu năm	12.476.213.017	10.566.681.504	2.392.750.754	-	25.435.645.275
Tại ngày cuối năm	12.119.033.276	9.588.051.245	2.427.810.479	-	24.134.895.000

11 . TÀI SẢN CÓ ĐỊNH VÔ HÌNH

	Quyền sử dụng đất (*) VND	Phần mềm máy tính VND	Cộng VND
Nguyên giá			
Số dư đầu năm	608.300.000	422.348.900	1.030.648.900
- Mua trong năm	-		-
Số dư cuối năm	608.300.000	422.348.900	1.030.648.900
Giá trị hao mòn lũy kế			
Số dư đầu năm	-	214.523.900	214.523.900
- Khấu hao trong năm	-	36.675.000	36.675.000
Số dư cuối năm	-	251.198.900	251.198.900
Giá trị còn lại			
Tại ngày đầu năm	608.300.000		608.300.000
Tại ngày cuối năm	608.300.000	171.150.000	779.450.000

(*) Quyền sử dụng đất tại số N3/4, Khu phố 1, Phường Long Bình Tân, Thành phố Biên Hoà, tỉnh Đồng Nai.

12 BẤT ĐỘNG SẢN ĐẦU TƯ

13 . CÁC KHOẢN ĐẦU TƯ TÀI CHÍNH

Đầu tư góp vốn vào đơn vị khác

	30/09/2020		01/01/2020	
	Giá gốc VND	Dự phòng VND	Giá gốc VND	Dự phòng VND
Đầu tư vào Công ty liên doanh, liên kết	3.530.000.000	(784.365.820)	4.295.000.000	(784.365.820)
- Công ty TNHH Đầu tư - Xây dựng Miền Đông 1		-	765.000.000	-
- Công ty TNHH Đầu tư - Xây dựng Miền Đông 3	1.530.000.000	(105.785.820)	1.530.000.000	(105.785.820)
- Công ty Cổ phần Miền Đông - Cơ khí điện máy ⁽¹⁾	2.000.000.000	(678.580.000)	2.000.000.000	(678.580.000)
Đầu tư vào đơn vị khác	19.574.823.795	(4.527.142.262)	19.574.823.795	(6.471.754.262)
- Công ty Cổ phần Miền Đông - Đầu tư hạ tầng	4.634.600.000	(3.739.372.467)	4.634.600.000	(3.739.372.467)
- Công ty Cổ Phần Đầu tư Xây Dựng CIC39	14.940.223.795	(787.769.795)	14.940.223.795	(2.732.381.795)
	23.104.823.795	(5.311.508.082)	23.869.823.795	(7.256.120.082)

(1) Công ty đang ngừng hoạt động và tiến hành các thủ tục giải thể.

Đầu tư vào công ty liên kết

Thông tin chi tiết về các công ty liên kết của Công ty vào ngày 30/09/2020 như sau:

Tên công ty	Nơi thành lập và hoạt động	Tỷ lệ lợi ích	Tỷ lệ biểu quyết	Hoạt động kinh doanh chính
Công ty Cổ phần Miền Đông - Cơ khí điện máy	Tỉnh Đồng Nai	40,82%	40,82%	Cơ khí điện máy
Công ty TNHH Đầu tư - Xây dựng Miền Đông 3	Tỉnh Đồng Nai	48,00%	48,00%	Xây lắp

Đầu tư vào đơn vị khác

Thông tin chi tiết về khoản đầu tư vào đơn vị khác của Công ty vào ngày 30/06/2020 như sau:

Tên công ty nhận đầu tư	Nơi thành lập và hoạt động	Tỷ lệ lợi ích	Tỷ lệ biểu quyết	Hoạt động kinh doanh chính
Công ty Cổ phần Miền Đông - Đầu tư hạ tầng	Tỉnh Đồng Nai	8,96%	8,96%	Đầu tư hạ tầng
Công ty Cổ phần đầu tư xây dựng CIC39	Tỉnh Bình Dương	3,33%	3,33%	Sản xuất vật liệu xây dựng, xây lắp

14 . CHI PHÍ TRẢ TRƯỚC

a) Ngắn hạn		30/09/2020	01/01/2020
		VND	VND
	Chi phí trả trước ngắn hạn khác	1.083.175.966	745.406.482
		1.083.175.966	745.406.482
b) Dài hạn		30/09/2020	01/01/2020
		VND	VND
	Chi phí dự án mỏ đá Tân Mỹ 2 (*)	41.880.734.354	49.382.907.273
	Chi phí sửa chữa văn phòng công ty	849.716.582	1.474.016.971
	Chi phí trả trước dài hạn khác	883.754.140	813.279.287
		43.614.205.076	51.670.203.531

(*) Bao gồm các chi phí tư vấn đầu tư xây dựng (chi phí khảo sát, thăm dò, lập dự toán...), chi phí đền bù, giải phóng mặt bằng....

15 PHẢI TRẢ NGƯỜI BÁN NGẮN HẠN

	30/09/2020		01/01/2020	
	Giá trị	Số có khả năng trả nợ	Giá trị	Số có khả năng trả nợ
	VND	VND	VND	VND
Phải trả người bán chi tiết theo nhà cung cấp có số dư lớn				
- Công ty TNHH Đầu tư - Xây dựng Miền Đông 1	6.696.577.290	6.696.577.290	5.872.103.685	5.872.103.685
- Doanh nghiệp tư nhân Vạn Minh	503.239.225	503.239.225	761.936.120	761.936.120
- Công ty TNHH XDTMDVTV Văn Minh	1.820.136.772	1.820.136.772	1.155.637.447	1.155.637.447
- Doanh nghiệp tư nhân Hoàng Ngọc Anh	172.574.652	172.574.652	1.575.733.478	1.575.733.478
- Công Ty CP XD Đá Thường Tân	464.048.050	464.048.050	1.272.648.033	1.272.648.033
- Công ty CP Đầu Tư Xây Dựng CIC39	87.085.574.180	87.085.574.180	74.284.682.267	74.284.682.267
- Công ty TNHH Sản Xuất Thương Mại Bê Tông Phú Hưng	1.302.730.000	1.302.730.000	2.195.525.000	2.195.525.000
- Công ty TNHH DV - XD - Vận tải Cường Thịnh	1.904.750.416	1.904.750.416	1.978.290.227	1.978.290.227
- Hợp Tác Xã Phúc Tài	668.843.896	668.843.896	3.470.483.200	3.470.483.200
- Phải trả các đối tượng khác	9.819.425.630	9.819.425.630	12.408.766.281	12.408.766.281
	110.437.900.111	110.437.900.111	104.975.805.738	104.975.805.738

16 NGƯỜI MUA TRẢ TIỀN TRƯỚC NGẮN HẠN

	30/09/2020	01/01/2020
	VND	VND
Phòng Tài chính kế hoạch TP Biên Hòa - Khu phố 2	2.940.000.000	2.940.000.000
Công ty CP VNDECO	14.277.195.435	14.277.195.435
Đặng Thị Ngọc	5.868.042.547	5.868.042.546
Ban Quản Lý Dự Án Đầu Tư Xây Dựng Huyện Bắc Tân Uyên		10.966.717.401
Các đối tượng khác	2.950.156.992	2.327.542.194
	26.035.394.974	36.379.497.576

17 THUẾ VÀ CÁC KHOẢN PHẢI NỘP NHÀ NƯỚC

	Số phải thu đầu năm	Số phải nộp đầu năm	Số phải nộp trong năm	Số đã thực nộp trong năm	Số phải thu cuối năm	Số phải nộp cuối năm
	VND	VND	VND	VND	VND	VND
Thuế Giá trị gia tăng		635.713.425	19.849.878.073	18.885.439.506		1.600.151.992
Thuế Thu nhập doanh nghiệp	500.988.700				500.988.700	-
Thuế Thu nhập cá nhân		14.732.548	315.879.482	326.991.814		3.620.216
Thuế Tài nguyên		743.790.800	4.380.083.850	4.691.258.010		432.616.640
Phí, lệ phí và các khoản phải nộp khác		288.547.346	4.170.689.562	4.292.636.069		166.600.839
	500.988.700	1.682.784.119	28.716.530.967	28.196.325.399	500.988.700	2.202.989.687

18 . CHI PHÍ PHẢI TRẢ NGẮN HẠN

	<u>30/09/2020</u>	<u>01/01/2020</u>
	VND	VND
Trích trước chi phí xây dựng công trình dở dang (*)	6.483.238.764	13.396.201.666
Chi phí phải trả khác		
	<u>6.483.238.764</u>	<u>13.396.201.666</u>
Chi tiết trích trước chi phí xây công trình dở dang:	<u>30/09/2020</u>	<u>01/01/2020</u>
	VND	VND
CT Trung tâm Y Tế Huyện Bắc Tân Uyên	3.271.737.396	
CT Vinapark - 139 căn (LDG)	2.536.728.676	4.680.104.149
CT Trường tiểu học Định Phước		8.588.704.862
Chi phí khác	674.772.692	127.392.655
	6.483.238.764	13.396.201.666

19 . PHẢI TRẢ KHÁC

	<u>30/09/2020</u>	<u>01/01/2020</u>
	VND	VND
Kinh phí công đoàn	68.903.942	44.364.902
Bảo hiểm xã hội	135.505.370	
Nhận ký quỹ, ký cược ngắn hạn	396.500.000	341.500.000
Các khoản phải trả, phải nộp khác	4.519.877.688	4.878.554.123
	<u>5.120.787.000</u>	<u>5.264.419.025</u>

20 VAY NGẮN HẠN

	01/01/2020		Trong năm		30/09/2020	
	Giá trị	Số có khả năng trả nợ	Tăng	Giảm	Giá trị	Số có khả năng trả nợ
	VND	VND	VND	VND	VND	VND
Vay ngắn hạn	64.455.102.321	64.455.102.321	107.315.478.709	114.041.634.908	57.728.946.122	57.728.946.122
- Ngân hàng TMCP Ngoại thương Việt Nam - Chi nhánh Đồng Nai	2.127.270.152	2.127.270.152	47.629.659.200	36.085.506.489	13.671.422.863	13.671.422.863
- Ngân hàng TMCP Quân Đội - Chi nhánh Đồng Nai	23.738.496.525	23.738.496.525		23.738.496.525	-	-
- Ngân hàng TMCP Đầu tư Phát triển Việt Nam - Chi nhánh Đồng Nai	38.589.335.644	38.589.335.644	59.685.819.509	54.217.631.894	44.057.523.259	44.057.523.259
	64.455.102.321	64.455.102.321	107.315.478.709	114.041.634.908	57.728.946.122	57.728.946.122

21 . DỰ PHÒNG PHẢI TRẢ NGẮN HẠN

22 . VỐN CHỦ SỞ HỮU

a) Bảng đối chiếu biến động của vốn chủ sở hữu

	Vốn đầu tư của chủ sở hữu	Thặng dư vốn cổ phần	Cổ phiếu quỹ	Quỹ đầu tư phát triển	Lợi nhuận chưa phân phối	Cộng
	VND	VND	VND	VND	VND	VND
Số dư đầu kỳ trước	108.890.310.000	1.453.130.042	(2.967.507.603)	33.304.729.667	4.193.073.442	144.873.735.548
Lãi/lỗ trong kỳ trước	-	-	-	-	11.802.904.130	11.802.904.130
Trích quỹ đầu tư phát triển	-	-	-	1.871.092.788	(1.871.092.788)	-
Trích quỹ khen thưởng phúc lợi	-	-	-	-	(467.773.197)	(467.773.197)
Chia cổ tức từ LN năm trước	-	-	-	-	(1.032.478.100)	(1.032.478.100)
Tạm ứng cổ tức từ LN 2019	-	-	-	-	(3.097.434.300)	(3.097.434.300)
Giảm do xử lý thuế hoãn lại	-	-	-	(3.603.700.340)	-	(3.603.700.340)
Số dư cuối kỳ trước	108.890.310.000	1.453.130.042	(2.967.507.603)	31.572.122.115	9.527.199.187	148.475.253.741
Số dư đầu kỳ này	108.890.310.000	1.453.130.042	(2.967.507.603)	31.572.122.115	9.527.199.187	148.475.253.741
Lãi trong kỳ này	-	-	-	-	6.225.869.392	6.225.869.392
Trích quỹ đầu tư phát triển	-	-	-	3.186.784.000	(3.186.784.000)	-
Trích quỹ khen thưởng phúc lợi	-	-	-	-	(1.180.290.000)	(1.180.290.000)
Chia cổ tức từ LN năm trước	-	-	-	-	(3.097.434.300)	(3.097.434.300)
TU cổ tức từ LN năm nay	-	-	-	-	(3.097.434.300)	(3.097.434.300)
Số dư cuối kỳ này	108.890.310.000	1.453.130.042	(2.967.507.603)	34.758.906.115	5.191.125.979	147.325.964.533

b) Chi tiết vốn đầu tư của chủ sở hữu

	Tỷ lệ (%)	30/09/2020 VND	Tỷ lệ (%)	01/01/2020 VND
Công ty CP Đầu tư Xây dựng CIC39	32,0	34.851.500.000	32,0	34.851.500.000
Hợp tác xã Phúc Tài	12,2	13.280.800.000	11,5	12.550.900.000
Công ty CP Đầu tư Xây dựng Phước Tiến	16,5	18.000.000.000	15,4	16.725.000.000
Công đoàn Công ty CP Đầu tư XD CIC39	5,5	6.000.000.000	5,5	6.000.000.000
Võ Văn Lãnh	8,9	9.652.600.000	11,5	12.570.900.000
Cổ phiếu quỹ	5,2	5.642.500.000	5,2	5.642.500.000
Các cổ đông khác	19,7	21.462.910.000	18,9	20.549.510.000
	100,00	108.890.310.000	100,00	108.890.310.000

c) Các giao dịch về vốn với các chủ sở hữu và phân phối cổ tức, chia lợi nhuận

	Kỳ này VND	Kỳ trước VND
Vốn đầu tư của chủ sở hữu	108.890.310.000	108.890.310.000
- <i>Vốn góp đầu năm</i>	<i>108.890.310.000</i>	<i>108.890.310.000</i>
- <i>Vốn góp cuối năm</i>	<i>108.890.310.000</i>	<i>108.890.310.000</i>

d) Cổ phiếu

	30/09/2020	01/01/2020
Số lượng cổ phiếu đăng ký phát hành	10.889.031	10.889.031
Số lượng cổ phiếu đã bán ra công chúng	10.889.031	10.889.031
- <i>Cổ phiếu phổ thông</i>	<i>10.889.031</i>	<i>10.889.031</i>
Số lượng cổ phiếu được mua lại	564.250	564.250
- <i>Cổ phiếu phổ thông</i>	<i>564.250</i>	<i>564.250</i>
Số lượng cổ phiếu đang lưu hành	10.324.781	10.324.781
- <i>Cổ phiếu phổ thông</i>	<i>10.324.781</i>	<i>10.324.781</i>

Mệnh giá cổ phiếu đang lưu hành: 10.000 đồng/CP

e) Các quỹ công ty	30/09/2020	01/01/2020
	VND	VND
Quỹ đầu tư phát triển	34.758.906.115	31.572.122.115
	34.758.906.115	31.572.122.115
23 . TỔNG DOANH THU BÁN HÀNG VÀ CUNG CẤP DỊCH VỤ	Quý 3 năm 2020	Quý 3 năm 2019
	VND	VND
Doanh thu kinh doanh khai thác đá	32.555.631.323	36.866.311.911
Doanh thu kinh doanh bất động sản		2.528.701.674
Doanh thu thi công xây lắp	19.882.755.648	99.879.181.064
Doanh thu khác	2.969.971.638	4.484.122.614
	55.408.358.609	143.758.317.263
24 . GIÁ VỐN HÀNG BÁN	Quý 3 năm 2020	Quý 3 năm 2019
	VND	VND
Giá vốn kinh doanh khai thác đá	27.630.221.036	29.618.461.236
Giá vốn hoạt động kinh doanh bất động sản		1.767.393.221
Giá vốn thi công xây lắp	19.456.461.812	94.671.173.686
Giá vốn hoạt động khác	2.406.988.804	4.140.694.499
	49.493.671.652	130.197.722.642
25 . DOANH THU HOẠT ĐỘNG TÀI CHÍNH	Quý 3 năm 2020	Quý 3 năm 2019
	VND	VND
Cổ tức, lợi nhuận được chia	748.204.000	600.000.000
Lãi tiền gửi, lãi cho vay	65.323.794	80.934.875
	813.527.794	680.934.875
26 . CHI PHÍ TÀI CHÍNH	Quý 3 năm 2020	Quý 3 năm 2019
	VND	VND
Lãi tiền vay	1.007.241.024	1.251.236.078
Dự phòng tổn thất đầu tư	(1.836.578.000)	2.975.000.000
	(829.336.976)	4.226.236.078
27 . CHI PHÍ BÁN HÀNG	Quý 3 năm 2020	Quý 3 năm 2019
	VND	VND
Chi phí nhân công	203.352.800	311.624.789
Chi phí nguyên liệu, vật liệu		
Chi phí khấu hao tài sản cố định	43.133.289	43.133.289
Chi phí dịch vụ mua ngoài	2.983.064.728	3.181.936.475
Chi phí khác bằng tiền		14.277.214
	3.229.550.817	3.550.971.767

28 . CHI PHÍ QUẢN LÝ DOANH NGHIỆP

	Quý 3 năm 2020	Quý 3 năm 2019
	VND	VND
Chi phí nhân công	1.309.469.384	1.500.083.179
Chi phí nguyên liệu, vật liệu	199.827.885	133.184.779
Chi phí khấu hao tài sản cố định	98.756.898	107.194.544
Chi phí dịch vụ mua ngoài	524.140.172	720.412.436
Chi phí khác bằng tiền	221.734.081	644.730.955
	2.353.928.420	3.105.605.893

29 . THU NHẬP KHÁC

	Quý 3 năm 2020	Quý 3 năm 2019
	VND	VND
Thu nhập khác	30.435.998	13.318.218
	30.435.998	13.318.218

30 . CHI PHÍ KHÁC

	Quý 3 năm 2020	Quý 3 năm 2019
	VND	VND
Chi phí khác	37.021.075	31.476.080
	37.021.075	31.476.080

31 . CHI PHÍ THUẾ THU NHẬP DOANH NGHIỆP HIỆN HÀNH

	Quý 3 năm 2020	Quý 3 năm 2019
	VND	VND
<i>Thuế TNDN từ hoạt động kinh doanh thông thường</i>		
Tổng lợi nhuận kế toán trước thuế	1.967.487.413	7.171.060.653
- Các khoản điều chỉnh tăng	4.802.520	117.452.296
- Các khoản điều chỉnh giảm	748.204.000	600.000.000
Thu nhập tính thuế TNDN	1.224.085.933	6.688.512.949
Chuyển lỗ năm trước	(1.224.085.933)	(6.688.512.949)
Tổng lợi nhuận tính thuế		0
Chi phí thuế TNDN hiện hành của HĐKD thông thường	-	-
<i>Thuế TNDN từ hoạt động kinh doanh bất động sản</i>		
Tổng lợi nhuận kế toán trước thuế từ HĐKD bất động sản		1.038.835.167
Các khoản điều chỉnh tăng		
Thu nhập tính thuế TNDN	-	1.038.835.167
Chi phí thuế TNDN hiện hành của HĐKD BĐS (thuế suất 20%)	-	207.767.033
Chi phí thuế TNDN tạm tính 1% của HĐKD BĐS		
Hoàn chi phí thuế TNDN tạm tính 1% của HĐKD BĐS		
Tổng chi phí thuế TNDN hiện hành của HĐKD BĐS	-	207.767.033
Tổng chi phí thuế TNDN hiện hành	-	207.767.033

32 THUẾ THU NHẬP DOANH NGHIỆP HOẢN LẠI

Tài sản thuế thu nhập hoãn lại

	30/09/2020	01/01/2020
	VND	VND
- Thuế suất thuế TNDN sử dụng để xác định giá trị tài sản thuế thu nhập hoãn lại	20%	20%
- Tài sản thuế thu nhập hoãn lại liên quan đến khoản lỗ tính thuế chưa sử dụng (*)		4.863.099.972

33 . CHI PHÍ SẢN XUẤT KINH DOANH THEO YẾU TỐ

	Quý 3 năm 2020	Quý 3 năm 2019
	VND	VND
Chi phí nguyên liệu, vật liệu	8.514.657.291	14.827.214.863
Chi phí nhân công	2.158.916.450	2.221.954.968
Chi phí khấu hao tài sản cố định	765.806.493	739.088.051
Chi phí dịch vụ mua ngoài	3.507.204.900	3.902.348.911
Chi phí khác bằng tiền	9.691.169.733	5.080.152.808
Chi phí thuê phụ	4.832.374.767	48.124.308.521
	29.470.129.634	74.895.068.122

34 . NGHIỆP VỤ VÀ SỐ DƯ VỚI CÁC BÊN LIÊN QUAN

Trong kỳ, Công ty có giao dịch phát sinh và số dư tại ngày kết thúc kỳ kế toán với các bên liên quan như sau:

Số dư với các bên liên quan tại ngày kết thúc năm tài chính:


	Mối quan hệ	30/09/2020	01/01/2020
		VND	VND
Phải thu ngắn hạn của khách hàng		1.177.127	389.810.312
- Công ty CP Đầu tư Xây Dựng CIC39	Cổ đông lớn	1.177.127	389.810.312
Trả trước cho người bán ngắn hạn		6.384.269.010	6.384.269.010
- Công ty TNHH Đầu tư - Xây dựng Miền Đông 3	Công ty liên kết	6.384.269.010	6.384.269.010
Phải thu về cho vay ngắn hạn		709.892.339	909.892.339
- Công ty TNHH Đầu tư - Xây dựng Miền Đông 1	Công ty liên kết	209.892.339	409.892.339
- Công ty TNHH Đầu tư - Xây dựng Miền Đông 3	Công ty liên kết	500.000.000	500.000.000
Phải trả người bán ngắn hạn		87.085.574.180	34.511.808.261
- Công ty CP Đầu tư Xây Dựng CIC39	Cổ đông lớn	87.085.574.180	27.944.415.277
Phải trả ngắn hạn khác		1.321.420.000	1.321.420.000
- Công ty Cổ phần Miền Đông - Cơ khí điện máy		1.321.420.000	1.321.420.000
		248.676.474	288.462.001
Thu nhập của Ban Tổng Giám đốc		248.676.474	288.462.001
		248.676.474	288.462.001

35 . NHỮNG SỰ KIỆN PHÁT SINH SAU NGÀY KẾT THỨC NĂM TÀI CHÍNH

Ngoài các sự kiện nêu trên, không có sự kiện trọng yếu nào xảy ra sau ngày 30/09/2020 đòi hỏi phải được điều chỉnh hay công bố trên Báo cáo tài chính này.

Đồng Nai, ngày 20 tháng 10 năm 2020

Người lập



Nguyễn Cảnh Hưng

Kế toán trưởng



Nguyễn Văn Vân

Tổng Giám đốc



Lê Đức Dũng

