



**Ngân hàng Thương mại Cổ phần Bưu điện Liên Việt**

Báo cáo tài chính giữa niên độ  
cho kỳ sáu tháng kết thúc  
ngày 30 tháng 6 năm 2021



**Ngân hàng Thương mại Cổ phần Bưu điện Liên Việt**  
**Thông tin về Ngân hàng**

**Giấy phép Hoạt động**  
**Ngân hàng số**

91/GP-NHNN

ngày 28 tháng 3 năm 2008

Giấy phép Hoạt động Ngân hàng do Ngân hàng Nhà nước Việt Nam cấp và có thời hạn 99 năm kể từ ngày cấp.

Giấy chứng nhận đăng ký doanh nghiệp số 6300048638 do Sở Kế hoạch và Đầu tư Thành phố Hà Nội cấp đã được điều chỉnh nhiều lần, và lần điều chỉnh gần nhất là điều chỉnh lần thứ 19 vào ngày 21 tháng 1 năm 2021.

**Hội đồng Quản trị**

Ông Huỳnh Ngọc Huy  
Ông Phạm Doãn Sơn  
Ông Dương Công Toàn  
Ông Nguyễn Đức Thụy

Ông Lê Hồng Phong  
Bà Chu Thị Lan Hương

Bà Dương Hoài Liên

Chủ tịch  
Phó Chủ tịch thường trực  
Phó Chủ tịch  
Phó Chủ tịch  
(từ ngày 06 tháng 05 năm 2021)  
Thành viên  
Thành viên  
(đến ngày 23 tháng 07 năm 2021)  
Thành viên độc lập

**Ban Tổng Giám đốc**

Ông Phạm Doãn Sơn  
Ông Hồ Nam Tiến  
Ông Bùi Thái Hà  
Bà Nguyễn Thị Gấm  
Bà Nguyễn Ánh Vân  
Ông Vũ Quốc Khánh  
Ông Nguyễn Thanh Tùng  
Ông Nguyễn Quốc Thành  
Ông Kim Minh Tuấn  
Ông Nguyễn Ngọc Nam  
Bà Lê Thị Thanh Nga  
Bà Vũ Thu Hiền  
Ông Nguyễn Quý Chiến  
Ông Hoàng Văn Phúc  
Ông Lê Anh Tùng

Tổng giám đốc  
Phó Tổng Giám đốc thường trực  
Phó Tổng Giám đốc  
Phó Tổng Giám đốc  
Phó Tổng Giám đốc  
Phó Tổng Giám đốc  
Phó Tổng Giám đốc  
Phó Tổng Giám đốc  
Phó Tổng Giám đốc  
Phó Tổng Giám đốc  
Phó Tổng Giám đốc  
Phó Tổng Giám đốc  
Phó Tổng Giám đốc  
Phó Tổng Giám đốc  
Phó Tổng Giám đốc

**Trụ sở chính**

Tầng 1,3,4,5,6 Tòa nhà Thai Holdings  
Số 210 Trần Quang Khải, Quận Hoàn Kiếm  
Thành phố Hà Nội, Việt Nam

**Công ty kiểm toán**

Công ty TNHH KPMG  
Việt Nam



## Ngân hàng Thương mại Cổ phần Bưu điện Liên Việt Báo cáo của Ban Tổng Giám đốc


Ban Tổng Giám đốc Ngân hàng Thương mại Cổ phần Bưu điện Liên Việt (“Ngân hàng”) trình bày báo cáo này và báo cáo tài chính giữa niên độ đính kèm của Ngân hàng cho kỳ sáu tháng kết thúc ngày 30 tháng 6 năm 2021.

Ban Tổng Giám đốc Ngân hàng chịu trách nhiệm lập và trình bày trung thực và hợp lý báo cáo tài chính giữa niên độ theo các Chuẩn mực Kế toán Việt Nam, Chế độ Kế toán Việt Nam áp dụng cho các Tổ chức tín dụng do Ngân hàng Nhà nước Việt Nam ban hành và các quy định pháp lý có liên quan đến việc lập và trình bày báo cáo tài chính giữa niên độ. Theo ý kiến của Ban Tổng Giám đốc Ngân hàng:

- (a) báo cáo tài chính giữa niên độ được trình bày từ trang 5 đến trang 74 đã phản ánh trung thực và hợp lý tình hình tài chính của Ngân hàng tại ngày 30 tháng 6 năm 2021, kết quả hoạt động kinh doanh và lưu chuyển tiền tệ của Ngân hàng cho kỳ sáu tháng kết thúc cùng ngày, phù hợp với các Chuẩn mực Kế toán Việt Nam, Chế độ Kế toán Việt Nam áp dụng cho các Tổ chức tín dụng do Ngân hàng Nhà nước Việt Nam ban hành và các quy định pháp lý có liên quan đến việc lập và trình bày báo cáo tài chính giữa niên độ; và
- (b) tại ngày lập báo cáo này, không có lý do gì để Ban Tổng Giám đốc Ngân hàng cho rằng Ngân hàng sẽ không thể thanh toán các khoản nợ phải trả khi đến hạn.

Tại ngày lập báo cáo này, Ban Tổng Giám đốc Ngân hàng đã phê duyệt phát hành báo cáo tài chính giữa niên độ đính kèm.



Thay mặt Ban Tổng Giám đốc 

Phạm Doãn Sơn  
Tổng Giám đốc

Hà Nội, ngày 12 tháng 8 năm 2021

112  
ÔNG  
: NHÌ  
KPN  
LIÊN



KPMG Limited  
46<sup>th</sup> Floor, Keangnam Landmark 72  
E6 Pham Hung Road, Me Tri Ward  
South Tu Liem District, Hanoi, Vietnam  
+84 (24) 3946 1600 | kpmg.com.vn

## BÁO CÁO SOÁT XÉT THÔNG TIN TÀI CHÍNH GIỮA NIÊN ĐỘ

**Kính gửi các Cổ đông**  
**Ngân hàng Thương mại Cổ phần Bưu điện Liên Việt**

Chúng tôi đã soát xét báo cáo tài chính giữa niên độ đính kèm của Ngân hàng Thương mại Cổ phần Bưu điện Liên Việt (“Ngân hàng”), bao gồm bảng cân đối kế toán tại ngày 30 tháng 6 năm 2021, báo cáo kết quả hoạt động kinh doanh và báo cáo lưu chuyển tiền tệ liên quan cho kỳ sáu tháng kết thúc cùng ngày và các thuyết minh kèm theo được Ban Tổng Giám đốc Ngân hàng phê duyệt phát hành ngày 12 tháng 8 năm 2021, được trình bày từ trang 5 đến trang 74.

### Trách nhiệm của Ban Tổng Giám đốc

Ban Tổng Giám đốc Ngân hàng chịu trách nhiệm lập và trình bày trung thực và hợp lý báo cáo tài chính giữa niên độ này theo các Chuẩn mực Kế toán Việt Nam, Chế độ Kế toán Việt Nam áp dụng cho các Tổ chức tín dụng do Ngân hàng Nhà nước Việt Nam ban hành và các quy định pháp lý có liên quan đến việc lập và trình bày báo cáo tài chính giữa niên độ, và chịu trách nhiệm về kiểm soát nội bộ mà Ban Tổng Giám đốc Ngân hàng xác định là cần thiết để đảm bảo việc lập và trình bày báo cáo tài chính giữa niên độ không có sai sót trọng yếu do gian lận hoặc nhầm lẫn.

### Trách nhiệm của kiểm toán viên

Trách nhiệm của chúng tôi là đưa ra kết luận về báo cáo tài chính giữa niên độ này dựa trên kết quả soát xét của chúng tôi. Chúng tôi đã thực hiện công việc soát xét theo Chuẩn mực Việt Nam về hợp đồng dịch vụ soát xét số 2410 - *Soát xét thông tin tài chính giữa niên độ do kiểm toán viên độc lập của đơn vị thực hiện*.

Công việc soát xét thông tin tài chính giữa niên độ bao gồm việc thực hiện các cuộc phỏng vấn, chủ yếu là phỏng vấn những người chịu trách nhiệm về các vấn đề tài chính kế toán, và thực hiện thủ tục phân tích và các thủ tục soát xét khác. Một cuộc soát xét về cơ bản có phạm vi hẹp hơn một cuộc kiểm toán được thực hiện theo các Chuẩn mực Kiểm toán Việt Nam và do vậy không cho phép chúng tôi đạt được sự đảm bảo rằng chúng tôi sẽ nhận biết được tất cả các vấn đề trọng yếu có thể được phát hiện trong một cuộc kiểm toán. Theo đó, chúng tôi không đưa ra ý kiến kiểm toán.


2-6  
TY  
HUU  
G  
1-1



### Kết luận của kiểm toán viên

Căn cứ trên kết quả soát xét của chúng tôi, chúng tôi không thấy có vấn đề gì khiến chúng tôi cho rằng báo cáo tài chính giữa niên độ đính kèm đã không phản ánh trung thực và hợp lý, trên các khía cạnh trọng yếu, tình hình tài chính của Ngân hàng Thương mại Cổ phần Bưu điện Liên Việt tại ngày 30 tháng 6 năm 2021, kết quả hoạt động kinh doanh và lưu chuyển tiền tệ của Ngân hàng cho kỳ sáu tháng kết thúc cùng ngày, phù hợp với các Chuẩn mực Kế toán Việt Nam, Chế độ Kế toán Việt Nam áp dụng cho các Tổ chức tín dụng do Ngân hàng Nhà nước Việt Nam ban hành và các quy định pháp lý có liên quan đến việc lập và trình bày báo cáo tài chính giữa niên độ.

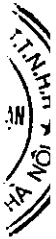
Công ty TNHH KPMG  
Việt Nam  
Số thuế: 20-02.00535-21-1



Wang Tien Kim  
Giấy Chứng nhận Đăng ký Hành nghề  
Kiểm toán số 0557-2018-007-1  
Phó Tổng Giám đốc

Hà Nội, **12-08-2021**

Phạm Thị Thùy Linh  
Giấy Chứng nhận Đăng ký Hành nghề  
Kiểm toán số 3065-2019-007-1



	Thuyết minh	30/6/2021 Triệu VND	31/12/2020 Triệu VND
<b>A</b>	<b>TÀI SẢN</b>		
<b>I</b>	<b>Tiền mặt</b>	<b>4</b>	<b>2.348.534</b>
<b>II</b>	<b>Tiền gửi tại Ngân hàng Nhà nước Việt Nam (“NHNNVN”)</b>	<b>5</b>	<b>3.725.024</b>
<b>III</b>	<b>Tiền gửi và cho vay các tổ chức tín dụng (“TCTD”) khác</b>	<b>6</b>	<b>16.434.544</b>
1	Tiền gửi tại các TCTD khác		15.068.593
2	Cho vay các TCTD khác		1.365.951
<b>IV</b>	<b>Chứng khoán kinh doanh</b>	<b>7</b>	<b>276.240</b>
1	Chứng khoán kinh doanh		276.240
<b>V</b>	<b>Các công cụ tài chính phái sinh và các tài sản tài chính khác</b>	<b>8</b>	<b>134.089</b>
<b>VI</b>	<b>Cho vay khách hàng</b>		<b>188.760.793</b>
1	Cho vay khách hàng	9	191.227.753
2	Dự phòng rủi ro cho vay khách hàng	10	(2.466.960)
<b>VIII</b>	<b>Chứng khoán đầu tư</b>		<b>33.425.497</b>
1	Chứng khoán đầu tư sẵn sàng để bán	11(a)	33.439.746
3	Dự phòng rủi ro chứng khoán đầu tư	11(c)	(14.249)
<b>IX</b>	<b>Góp vốn, đầu tư dài hạn</b>		<b>315.931</b>
4	Đầu tư dài hạn khác	12	315.931
<b>X</b>	<b>Tài sản cố định</b>		<b>1.648.718</b>
1	Tài sản cố định hữu hình		1.144.725
A	Nguyên giá		2.493.623
b	Giá trị hao mòn lũy kế		(1.348.898)
3	Tài sản cố định vô hình		503.993
a	Nguyên giá		670.211
b	Giá trị hao mòn lũy kế		(166.218)
<b>XII</b>	<b>Tài sản Có khác</b>	<b>13</b>	<b>8.427.806</b>
1	Các khoản phải thu		937.998
2	Các khoản lãi, phí phải thu		6.575.483
3	Tài sản Có khác		917.777
	Trong đó: Lợi thế thương mại	14	-
4	Các khoản dự phòng rủi ro cho các tài sản Có nội bảng khác		(3.452)
	<b>TỔNG TÀI SẢN</b>		<b>255.497.176</b>
			<b>242.342.951</b>

	Thuyết minh	30/6/2021 Triệu VND	31/12/2020 Triệu VND
<b>B NỢ PHẢI TRẢ VÀ VỐN CHỦ SỞ HỮU</b>			
<b>NỢ PHẢI TRẢ</b>			
<b>I</b>	<b>Các khoản nợ Chính phủ và NHNNVN</b>	<b>15</b>	<b>194.112</b>
<b>II</b>	<b>Tiền gửi và vay các TCTD khác</b>	<b>16</b>	<b>11.403.874</b>
1	Tiền gửi của các TCTD khác	8.686.051	12.018.250
2	Vay các TCTD khác	2.717.823	2.726.866
<b>III</b>	<b>Tiền gửi của khách hàng</b>	<b>17</b>	<b>186.172.609</b>
<b>VI</b>	<b>Phát hành giấy tờ có giá</b>	<b>18</b>	<b>35.357.555</b>
<b>VII</b>	<b>Các khoản nợ khác</b>	<b>19</b>	<b>6.822.930</b>
1	Các khoản lãi, phí phải trả	5.438.728	5.086.061
3	Các khoản phải trả và công nợ khác	1.384.202	1.278.667
<b>TỔNG NỢ PHẢI TRẢ</b>		<b>239.951.080</b>	<b>228.111.225</b>
<b>VỐN CHỦ SỞ HỮU</b>			
<b>VIII</b>	<b>Vốn và các quỹ</b>	<b>20</b>	<b>15.546.096</b>
1	Vốn	10.746.446	10.746.446
a	Vốn điều lệ	10.746.389	10.746.389
c	Thặng dư vốn cổ phần	57	57
2	Các quỹ của TCTD	1.752.673	1.752.673
5	Lợi nhuận chưa phân phối	3.046.977	1.732.607
<b>TỔNG VỐN CHỦ SỞ HỮU</b>		<b>15.546.096</b>	<b>14.231.726</b>
<b>TỔNG NỢ PHẢI TRẢ VÀ VỐN CHỦ SỞ HỮU</b>		<b>255.497.176</b>	<b>242.342.951</b>


Ngân hàng Thương mại Cổ phần Bưu điện Liên Việt  
 Tầng 1, 3, 4, 5, 6 Tòa nhà Thai Holdings  
 210 Trần Quang Khải, Quận Hoàn Kiếm, Hà Nội, Việt Nam  
 Bảng cân đối kế toán tại ngày 30 tháng 6 năm 2021 (tiếp theo)

Mẫu B02a/TCTD  
 (Ban hành theo Thông tư số  
 49/2014/TT-NHNN  
 ngày 31 tháng 12 năm 2014 của  
 Thống đốc Ngân hàng Nhà nước Việt Nam)

		Thuyết minh	30/6/2021 Triệu VND	31/12/2020 Triệu VND
<b>CÁC CHỈ TIÊU NGOÀI BẢNG CÂN ĐỐI KẾ TOÁN</b>				
<b>I NGHĨA VỤ NỢ TIỀM ẨN</b>				
1	Bảo lãnh vay vốn	30	63.580	67.222
2	Cam kết giao dịch hối đoái	30	58.155.880	39.605.786
	<i>Cam kết mua ngoại tệ</i>		1.599.033	906.652
	<i>Cam kết bán ngoại tệ</i>		2.982.866	450.832
	<i>Cam kết giao dịch hoán đổi</i>		53.573.981	38.248.302
4	Cam kết trong nghiệp vụ L/C	30	670.336	429.900
5	Bảo lãnh khác	30	1.095.985	1.327.012
6	Các cam kết khác	30	1.211.395	2.181.277

Ngày 12 tháng 8 năm 2021

Người lập:



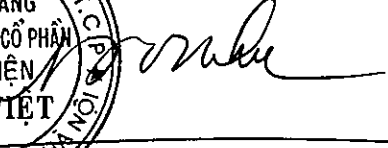
Trần Hoài Thu  
 Trưởng phòng Tài chính

Người soát xét:



Nguyễn Thị Gấm  
 Kế toán trưởng

Người phê duyệt:

Phạm Doãn Sơn  
 Tổng Giám đốc

Các thuyết minh đính kèm là bộ phận hợp thành của báo cáo tài chính giữa niên độ này



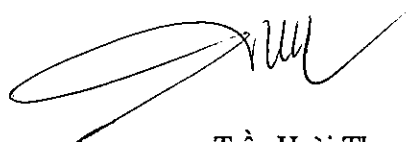
Ngân hàng Thương mại Cổ phần Bưu điện Liên Việt  
 Tầng 1, 3, 4, 5, 6 Tòa nhà Thai Holdings  
 210 Trần Quang Khải, Quận Hoàn Kiếm, Hà Nội, Việt Nam  
 Báo cáo kết quả hoạt động kinh doanh  
 cho kỳ sáu tháng kết thúc ngày 30 tháng 6 năm 2021

Mẫu B03a/TCTD  
 (Ban hành theo Thông tư số  
 49/2014/TT-NHNN  
 ngày 31 tháng 12 năm 2014 của  
 Thống đốc Ngân hàng Nhà nước Việt Nam)


STT	Chi tiêu	Thuyết minh	Kỳ sáu tháng kết thúc ngày 30/6/2021 Triệu VND	Kỳ sáu tháng kết thúc ngày 30/6/2020 Triệu VND
1	Thu nhập lãi và các khoản thu nhập tương tự	21	10.140.030	8.549.899
2	Chi phí lãi và các chi phí tương tự	22	(5.909.197)	(5.648.187)
<b>I</b>	<b>Thu nhập lãi thuần</b>		<b>4.230.833</b>	<b>2.901.712</b>
3	Thu nhập từ hoạt động dịch vụ		499.177	318.794
4	Chi phí hoạt động dịch vụ		(108.586)	(109.235)
<b>II</b>	<b>Lãi thuần từ hoạt động dịch vụ</b>		<b>390.591</b>	<b>209.559</b>
<b>III</b>	<b>Lãi thuần từ hoạt động kinh doanh ngoại hối</b>		<b>113.034</b>	<b>35.630</b>
<b>V</b>	<b>Lãi/(lỗ) thuần từ mua bán chứng khoán đầu tư</b>	<b>23</b>	<b>1.823</b>	<b>(62.661)</b>
5	Thu nhập từ hoạt động khác		105.306	142.297
6	Chi phí hoạt động khác		(66.923)	(14.762)
<b>VI</b>	<b>Lãi thuần từ hoạt động khác</b>		<b>38.383</b>	<b>127.535</b>
<b>VII</b>	<b>Thu nhập từ góp vốn, mua cổ phần</b>		<b>-</b>	<b>275</b>
<b>VIII</b>	<b>Chi phí hoạt động</b>	<b>24</b>	<b>(2.121.349)</b>	<b>(1.991.704)</b>
<b>IX</b>	<b>Lợi nhuận thuần từ hoạt động kinh doanh trước chi phí dự phòng rủi ro tín dụng</b>		<b>2.653.315</b>	<b>1.220.346</b>
<b>X</b>	<b>Chi phí dự phòng rủi ro tín dụng</b>	<b>25</b>	<b>(615.945)</b>	<b>(216.056)</b>
<b>XI</b>	<b>Tổng lợi nhuận trước thuế</b>		<b>2.037.370</b>	<b>1.004.290</b>
7	Chi phí thuế thu nhập doanh nghiệp hiện hành	26	(419.903)	(198.001)
<b>XII</b>	<b>Chi phí thuế thu nhập doanh nghiệp ("TNDN")</b>		<b>(419.903)</b>	<b>(198.001)</b>
<b>XIII</b>	<b>Lợi nhuận sau thuế</b>		<b>1.617.467</b>	<b>806.289</b>
<b>XV</b>	<b>Lãi cơ bản trên cổ phiếu</b>	<b>27</b>	<b>1.344</b>	<b>495</b>
			<b>Điều chỉnh lại</b>	

Ngày 12 tháng 8 năm 2021

Người lập:


  
 Trần Hoài Thu  
 Trưởng phòng Tài chính

Người soát xét:

  
 Nguyễn Thị Gấm  
 Kế toán trưởng

Người phê duyệt:



  
 Phạm Doãn Sơn  
 Tổng Giám đốc

Các thuyết minh đính kèm là bộ phận hợp thành của báo cáo tài chính giữa niên độ này

Ngân hàng Thương mại Cổ phần Bưu điện Liên Việt  
Tầng 1, 3, 4, 5, 6 Tòa nhà Thai Holdings  
210 Trần Quang Khải, Quận Hoàn Kiếm, Hà Nội, Việt Nam  
Báo cáo lưu chuyển tiền tệ cho kỳ sáu tháng  
kết thúc ngày 30 tháng 6 năm 2021  
(Phương pháp trực tiếp)

Mẫu B04a/TCTD  
(Ban hành theo Thông tư số  
49/2014/TT-NHNN  
ngày 31 tháng 12 năm 2014 của  
Thống đốc Ngân hàng Nhà nước Việt Nam)

STT	Chi tiêu	Kỳ sáu tháng kết thúc ngày 30/6/2021 Triệu VND	Kỳ sáu tháng kết thúc ngày 30/6/2020 Triệu VND
<b>LƯU CHUYỂN TIỀN TỪ HOẠT ĐỘNG KINH DOANH</b>			
01	Thu nhập lãi và các khoản thu nhập tương tự nhận được	9.610.639	7.517.016
02	Chi phí lãi và các chi phí tương tự đã trả	(5.556.530)	(5.394.338)
03	Thu nhập thuần từ hoạt động dịch vụ nhận được	390.591	209.559
04	Chênh lệch số tiền thực thu và thực chi từ hoạt động kinh doanh ngoại hối và chứng khoán	114.857	63.216
05	(Chi phí khác)/thu nhập khác nhận được	(49.185)	93.020
06	Tiền thu các khoản nợ đã được xử lý xóa, bù đắp bằng nguồn rủi ro	94.147	34.291
07	Tiền chi trả cho nhân viên và hoạt động quản lý, công vụ	(2.080.258)	(1.838.121)
08	Tiền thuế TNDN thực nộp trong kỳ	(228.803)	(231.383)
<b>Lưu chuyển tiền thuần từ hoạt động kinh doanh trước những thay đổi về tài sản và nợ hoạt động</b>		<b>2.295.458</b>	<b>453.260</b>
<b>Những thay đổi về tài sản hoạt động</b>			
09	(Tăng)/giảm các khoản tiền gửi và cho vay các TCTD khác	(949.701)	1.501.123
10	Tăng các khoản về kinh doanh chứng khoán	(62.658)	(2.972.533)
11	Giảm/(tăng) các công cụ tài chính phái sinh và các tài sản tài chính khác	84.012	(99.585)
12	Tăng các khoản cho vay khách hàng	(14.606.217)	(11.800.919)
13	Giảm nguồn dự phòng để bù đắp tổn thất các khoản	(414.253)	(345.034)
14	Giảm/(tăng) khác về tài sản hoạt động	33.159	(281.256)
<b>Những thay đổi về nợ hoạt động</b>			
15	Giảm các khoản nợ Chính phủ và NHNNVN	(30.077)	(23.439)
16	(Giảm)/tăng tiền gửi và vay các TCTD khác	(3.341.242)	9.989.836
17	Tăng tiền gửi của khách hàng	11.646.622	7.070.336
18	Tăng/(giảm) phát hành giấy tờ có giá	3.106.350	(5.334.310)
19	Giảm vốn tài trợ, ủy thác đầu tư, cho vay mà TCTD chịu rủi ro	-	(1.158.625)
21	(Giảm)/tăng khác về nợ hoạt động	(54.614)	331.912
22	Chi từ các quỹ của TCTD	(173.645)	(188.889)
<b>I</b>	<b>LƯU CHUYỂN TIỀN THUẦN TỪ HOẠT ĐỘNG KINH DOANH</b>	<b>(2.466.806)</b>	<b>(2.858.123)</b>

Các thuyết minh đính kèm là bộ phận hợp thành của báo cáo tài chính giữa niên độ này

Ngân hàng Thương mại Cổ phần Bưu điện Liên Việt  
 Tầng 1, 3, 4, 5, 6 Tòa nhà Thai Holdings  
 210 Trần Quang Khải, Quận Hoàn Kiếm, Hà Nội, Việt Nam  
 Báo cáo lưu chuyển tiền tệ cho kỳ sáu tháng  
 kết thúc ngày 30 tháng 6 năm 2021  
 (Phương pháp trực tiếp – tiếp theo)

Mẫu B04a/TCTD  
 (Ban hành theo Thông tư số  
 49/2014/TT-NHNN  
 ngày 31 tháng 12 năm 2014 của  
 Thống đốc Ngân hàng Nhà nước Việt Nam)

	Kỳ sáu tháng kết thúc ngày 30/6/2021 Triệu VND	Kỳ sáu tháng kết thúc ngày 30/6/2020 Triệu VND
<b>LƯU CHUYỂN TIỀN TỪ HOẠT ĐỘNG ĐẦU TƯ</b>		
01 Mua sắm tài sản cố định	(192.778)	(170.174)
02 Tiền thu từ thanh lý, nhượng bán tài sản cố định	300	5.157
03 Tiền chi từ thanh lý, nhượng bán tài sản cố định	-	(4.933)
08 Tiền thu đầu tư, góp vốn vào các đơn vị khác	-	8.800
09 Tiền thu cổ tức và lợi nhuận được chia từ các khoản đầu tư, góp vốn dài hạn	-	275
<b>II LƯU CHUYỂN TIỀN THUẦN TỪ HOẠT ĐỘNG ĐẦU TƯ</b>	<b>(192.478)</b>	<b>(160.875)</b>
<b>IV LƯU CHUYỂN TIỀN THUẦN TRONG KỲ</b>	<b>(2.659.284)</b>	<b>(3.018.998)</b>
<b>V TIỀN VÀ CÁC KHOẢN TƯƠNG ĐƯƠNG TIỀN ĐẦU KỲ</b>	<b>23.801.435</b>	<b>17.098.115</b>
<b>VII TIỀN VÀ CÁC KHOẢN TƯƠNG ĐƯƠNG TIỀN CUỐI KỲ (Thuyết minh 28)</b>	<b>21.142.151</b>	<b>14.079.117</b>

Ngày 12 tháng 8 năm 2021

Người lập:

Người soát xét:

Người phê duyệt:



Trần Hoài Thu  
 Trưởng phòng Tài chính



Nguyễn Thị Gấm  
 Kế toán trưởng




Phạm Doãn Sơn  
 Tổng Giám đốc

**Ngân hàng Thương mại Cổ phần Bưu điện Liên Việt**  
**Tầng 1, 3, 4, 5, 6 Tòa nhà Thai Holdings**  
**210 Trần Quang Khải, Quận Hoàn Kiếm, Hà Nội, Việt Nam**  
**Thuyết minh báo cáo tài chính giữa niên độ**  
**cho kỳ sáu tháng kết thúc ngày 30 tháng 6 năm 2021**

**Mẫu B05a/TCCTD**  
*(Ban hành theo Thông tư số*  
*49/2014/TT-NHNN*  
*ngày 31 tháng 12 năm 2014 của*  
*Thống đốc Ngân hàng Nhà nước Việt Nam)*

Các thuyết minh này là bộ phận hợp thành và cần được đọc đồng thời với báo cáo tài chính giữa niên độ đính kèm.

## **1. Đơn vị báo cáo**

Ngân hàng Thương mại Cổ phần Bưu điện Liên Việt (sau đây gọi tắt là “Ngân hàng”), tên giao dịch quốc tế bằng tiếng Anh là Lien Viet Post Joint Stock Commercial Bank (gọi tắt là “LienVietPostBank”), là một ngân hàng thương mại cổ phần được thành lập và đăng ký tại nước Cộng hòa Xã hội Chủ nghĩa Việt Nam.

### **(a) Thành lập và hoạt động**

Ngân hàng Thương mại Cổ phần Bưu điện Liên Việt tiền thân là Ngân hàng Thương mại Cổ phần Liên Việt được thành lập theo Giấy phép Hoạt động Ngân hàng số 91/GP-NHNN do Thống đốc Ngân hàng Nhà nước Việt Nam (“NHNNVN”) cấp ngày 28 tháng 3 năm 2008. Thời gian hoạt động theo giấy phép là 99 năm kể từ ngày cấp. Giấy chứng nhận đăng ký doanh nghiệp số 6300048638 do Sở Kế hoạch và Đầu tư Thành phố Hà Nội cấp được điều chỉnh lần thứ 19 vào ngày 21 tháng 1 năm 2021.

Theo Công văn số 244/TTg-DMDN ngày 21 tháng 2 năm 2011, Thủ tướng Chính phủ Việt Nam đã phê duyệt việc Tổng Công ty Bưu chính Việt Nam (“Vietnam Post”) (sau này đổi tên thành Tổng Công ty Bưu điện Việt Nam) tham gia góp vốn vào Ngân hàng Thương mại Cổ phần Liên Việt bằng giá trị của Công ty Dịch vụ Tiết kiệm Bưu điện (“VPSC”) và vốn góp thêm bằng tiền. Tại ngày 1 tháng 7 năm 2011, Vietnam Post đã hoàn thành việc chuyển giao giá trị tài sản và nợ phải trả của VPSC cho Ngân hàng Thương mại Cổ phần Liên Việt. Ngân hàng đã nhận được phê duyệt của NHNNVN theo Quyết định số 1633/QĐ-NHNN ngày 22 tháng 7 năm 2011 về việc chính thức đổi tên Ngân hàng Thương mại Cổ phần Liên Việt thành Ngân hàng Thương mại Cổ phần Bưu điện Liên Việt.

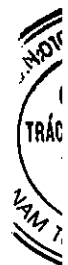
Các hoạt động chính của Ngân hàng bao gồm huy động và nhận tiền gửi ngắn, trung và dài hạn từ các tổ chức và cá nhân; cung cấp tín dụng cho các tổ chức và cá nhân dựa trên tính chất và khả năng cung ứng nguồn vốn của Ngân hàng; thực hiện các giao dịch ngoại tệ, các dịch vụ tài trợ thương mại quốc tế, chiết khấu thương phiếu, trái phiếu và các giấy tờ có giá khác, và các dịch vụ ngân hàng khác được NHNNVN cho phép.

### **(b) Vốn điều lệ**

Tại ngày 30 tháng 6 năm 2021, vốn cổ phần của Ngân hàng là 10.746.389 triệu VND (31/12/2020: 10.746.389 triệu VND). Mệnh giá của một cổ phần là 10.000 VND.

### **(c) Địa điểm và mạng lưới hoạt động**

Hội sở chính của Ngân hàng đặt tại Số 210 Trần Quang Khải, Quận Hoàn Kiếm, Hà Nội. Tại ngày 30 tháng 6 năm 2021, Ngân hàng có một (1) Hội sở chính, ba (3) văn phòng đại diện, bảy mươi sáu (76) chi nhánh, bốn trăm tám mươi (480) phòng giao dịch, sáu trăm mười ba (613) phòng giao dịch bưu điện trên cả nước (31/12/2020: Ngân hàng có một (1) Hội sở chính, ba (3) văn phòng đại diện, bảy mươi sáu (76) chi nhánh, bốn trăm tám mươi (480) phòng giao dịch, sáu trăm mười ba (613) phòng giao dịch bưu điện trên cả nước).



**Ngân hàng Thương mại Cổ phần Bưu điện Liên Việt**  
**Tầng 1, 3, 4, 5, 6 Tòa nhà Thai Holdings**  
**210 Trần Quang Khải, Quận Hoàn Kiếm, Hà Nội, Việt Nam**  
**Thuyết minh báo cáo tài chính giữa niên độ**  
**cho kỳ sáu tháng kết thúc ngày 30 tháng 6 năm 2021**  
**(tiếp theo)**

**Mẫu B05a/TCTD**  
*(Ban hành theo Thông tư số*  
*49/2014/TT-NHNN*  
*ngày 31 tháng 12 năm 2014 của*  
*Thống đốc Ngân hàng Nhà nước Việt Nam)*

**(d) Tổng số nhân viên**

Tại ngày 30 tháng 6 năm 2021, Ngân hàng có 10.527 nhân viên (31/12/2020: 9.946 nhân viên).

**2. Cơ sở lập báo cáo tài chính**

**(a) Tuyên bố về tuân thủ**

Báo cáo tài chính giữa niên độ được lập theo các Chuẩn mực Kế toán Việt Nam, Chế độ Kế toán Việt Nam áp dụng cho các Tổ chức tín dụng (“TCTD”) do Ngân hàng Nhà nước Việt Nam ban hành và các quy định pháp lý có liên quan đến việc lập và trình bày báo cáo tài chính giữa niên độ. Các chuẩn mực và quy định pháp lý này có thể khác biệt trên một số khía cạnh trọng yếu so với các Chuẩn mực Báo cáo Tài chính Quốc tế cũng như các nguyên tắc và các chuẩn mực kế toán được thừa nhận rộng rãi ở các quốc gia khác được áp dụng cho báo cáo tài chính giữa niên độ. Do đó, báo cáo tài chính giữa niên độ đính kèm không nhằm mục đích phản ánh tình hình tài chính, kết quả hoạt động kinh doanh và các luồng lưu chuyển tiền tệ của Ngân hàng theo các nguyên tắc và thông lệ kế toán được thừa nhận rộng rãi ở các nước và các quyền tài phán khác ngoài phạm vi Việt Nam. Hơn nữa, việc sử dụng báo cáo tài chính giữa niên độ này không nhằm dành cho những đối tượng sử dụng không được biết về các nguyên tắc, thủ tục và thông lệ kế toán của Việt Nam áp dụng cho các TCTD.

**(b) Cơ sở đo lường**

Báo cáo tài chính giữa niên độ, ngoại trừ báo cáo lưu chuyển tiền tệ giữa niên độ, được lập trên cơ sở dồn tích theo nguyên tắc giá gốc. Báo cáo lưu chuyển tiền tệ giữa niên độ được lập theo phương pháp trực tiếp.

**(c) Kỳ kế toán**

Kỳ kế toán năm của Ngân hàng là từ ngày 1 tháng 1 đến ngày 31 tháng 12. Báo cáo tài chính giữa niên độ này của Ngân hàng được lập cho kỳ sáu tháng kết thúc ngày 30 tháng 6 năm 2021.

**(d) Đơn vị tiền tệ kế toán**

Đơn vị tiền tệ kế toán của Ngân hàng là Đồng Việt Nam (“VND”), cũng là đơn vị tiền tệ được sử dụng cho mục đích lập và trình bày báo cáo tài chính, được làm tròn đến hàng triệu đồng gần nhất (“Triệu VND”). Riêng đối với chỉ tiêu về lãi cơ bản trên cổ phiếu, Ngân hàng thực hiện trình bày số liệu đến hàng đơn vị như ở Thuyết minh 27.

**Ngân hàng Thương mại Cổ phần Bưu điện Liên Việt**  
**Tầng 1, 3, 4, 5, 6 Tòa nhà Thai Holdings**  
**210 Trần Quang Khải, Quận Hoàn Kiếm, Hà Nội, Việt Nam**  
**Thuyết minh báo cáo tài chính giữa niên độ**  
**cho kỳ sáu tháng kết thúc ngày 30 tháng 6 năm 2021**  
**(tiếp theo)**

**Mẫu B05a/TCTD**  
*(Ban hành theo Thông tư số*  
*49/2014/TT-NHNN*  
*ngày 31 tháng 12 năm 2014 của*  
*Thống đốc Ngân hàng Nhà nước Việt Nam)*

### **3. Tóm tắt những chính sách kế toán chủ yếu**

Sau đây là những chính sách kế toán chủ yếu được Ngân hàng áp dụng trong việc lập báo cáo tài chính giữa niên độ này.

Trừ trường hợp được nêu tại Thuyết minh 3(h)(ii), những chính sách kế toán được Ngân hàng áp dụng trong việc lập báo cáo tài chính giữa niên độ này nhất quán với các chính sách kế toán được Ngân hàng áp dụng trong việc lập báo cáo tài chính năm gần nhất.

#### **(a) Ngoại tệ**

Tất cả các nghiệp vụ phát sinh được hạch toán theo nguyên tệ. Các khoản mục tiền tệ có gốc tiền tệ khác VND được quy đổi sang VND theo tỷ giá bình quân mua và bán chuyển khoản giao ngay của Ngân hàng tại thời điểm cuối ngày làm việc cuối cùng của kỳ kế toán (“tỷ giá giao ngay”) nếu tỷ giá này chênh lệch nhỏ hơn 1% so với tỷ giá bình quân gia quyền mua và bán của ngày làm việc cuối cùng của kỳ kế toán (xem chi tiết tỷ giá các loại ngoại tệ áp dụng vào ngày 30 tháng 6 năm 2021 và ngày 31 tháng 12 năm 2020 tại Thuyết minh 40). Trường hợp tỷ giá giao ngay tại thời điểm cuối ngày làm việc cuối cùng của kỳ kế toán chênh lệch lớn hơn hoặc bằng 1% so với tỷ giá bình quân gia quyền mua và bán của ngày làm việc cuối cùng của kỳ kế toán thì Ngân hàng sử dụng tỷ giá bình quân gia quyền mua và bán của ngày làm việc cuối cùng của kỳ kế toán để quy đổi. Các khoản mục phi tiền tệ có gốc tiền tệ khác VND được quy đổi sang VND theo tỷ giá tại ngày phát sinh nghiệp vụ.

Các khoản thu nhập và chi phí bằng tiền tệ khác VND của Ngân hàng được quy đổi sang VND theo tỷ giá vào ngày phát sinh giao dịch. Chênh lệch tỷ giá do đánh giá lại các tài sản và nợ phải trả bằng tiền tệ khác VND sang VND tại ngày báo cáo hàng tháng được ghi nhận vào báo cáo kết quả hoạt động kinh doanh giữa niên độ vào cuối kỳ kế toán.

#### **(b) Ước tính kế toán**

Việc lập báo cáo tài chính giữa niên độ tuân thủ theo các Chuẩn mực Kế toán Việt Nam, Chế độ Kế toán Việt Nam áp dụng cho các Tổ chức tín dụng do Ngân hàng Nhà nước Việt Nam ban hành và các quy định pháp lý có liên quan đến việc lập và trình bày báo cáo tài chính giữa niên độ yêu cầu Ban Tổng Giám đốc phải có những ước tính và giả định ảnh hưởng đến số liệu báo cáo tài chính giữa niên độ về các khoản nợ phải trả, tài sản và việc trình bày các khoản nợ phải trả và tài sản tiềm tàng tại ngày lập báo cáo tài chính giữa niên độ cũng như các số liệu báo cáo về doanh thu và chi phí trong kỳ kế toán. Mặc dù các ước tính kế toán được lập bằng tất cả sự hiểu biết của Ban Tổng Giám đốc, số thực tế phát sinh có thể khác với các ước tính, giả định đặt ra.

#### **(c) Tiền và các khoản tương đương tiền**

Tiền và các khoản tương đương tiền bao gồm tiền mặt, các khoản tiền gửi không kỳ hạn, các khoản tiền gửi có kỳ hạn gốc không quá 3 tháng và các khoản đầu tư ngắn hạn có thời gian thu hồi hoặc đáo hạn không quá 3 tháng kể từ ngày mua, có khả năng thanh khoản cao, dễ dàng chuyển đổi thành tiền và ít rủi ro liên quan đến việc biến động giá trị.

#### **(d) Tiền gửi và cho vay các TCTD khác**

Tiền gửi tại các TCTD khác, trừ tiền gửi thanh toán, là tiền gửi tại các TCTD khác có kỳ hạn gốc không quá ba tháng.

M2-C  
B TY  
M HỮU I  
MG  
1 - T.P

**Ngân hàng Thương mại Cổ phần Bưu điện Liên Việt**  
**Tầng 1, 3, 4, 5, 6 Tòa nhà Thai Holdings**  
**210 Trần Quang Khải, Quận Hoàn Kiếm, Hà Nội, Việt Nam**  
**Thuyết minh báo cáo tài chính giữa niên độ**  
**cho kỳ sáu tháng kết thúc ngày 30 tháng 6 năm 2021**  
**(tiếp theo)**

**Mẫu B05a/TCTD**  
*(Ban hành theo Thông tư số*  
*49/2014/TT-NHNN*  
*ngày 31 tháng 12 năm 2014 của*  
*Thống đốc Ngân hàng Nhà nước Việt Nam)*

Cho vay các TCTD khác là các khoản cho vay có kỳ hạn gốc không quá mười hai tháng.

Tiền gửi thanh toán tại các TCTD khác được ghi nhận theo giá gốc. Tiền gửi có kỳ hạn và cho vay các TCTD khác được ghi nhận theo số dư nợ gốc trừ dự phòng rủi ro tín dụng cụ thể.

Việc phân loại rủi ro tín dụng đối với các khoản tiền gửi có kỳ hạn và cho vay các TCTD khác và trích lập dự phòng tương ứng được thực hiện theo quy định tại Thông tư số 02/2013/TT-NHNN do NHNNVN ban hành ngày 21 tháng 1 năm 2013 quy định về việc phân loại các tài sản cố, mức trích, phương pháp trích lập dự phòng rủi ro và việc sử dụng dự phòng để xử lý rủi ro trong hoạt động của các TCTD và chi nhánh ngân hàng nước ngoài (“Thông tư 02”) và Thông tư số 09/2014/TT-NHNN do NHNNVN ban hành ngày 18 tháng 3 năm 2014 về việc sửa đổi và bổ sung một số điều của Thông tư 02 (“Thông tư 09”). Theo đó, Ngân hàng trích lập dự phòng cụ thể cho các khoản tiền gửi và cho vay các TCTD khác theo phương pháp được trình bày tại Thuyết minh 3(h).

Theo Thông tư 02, Ngân hàng không phải trích lập dự phòng chung đối với các khoản tiền gửi và cho vay các TCTD khác.

**(e) Chứng khoán kinh doanh**

**(i) Phân loại**

Chứng khoán kinh doanh là những chứng khoán nợ hoặc chứng khoán vốn được mua chủ yếu cho mục đích bán lại trong thời gian ngắn hoặc có bằng chứng về việc kinh doanh các chứng khoán đó nhằm mục đích thu lợi ngắn hạn.

**(ii) Ghi nhận**

Ngân hàng ghi nhận chứng khoán kinh doanh vào ngày Ngân hàng trở thành một bên đối tác của hợp đồng cung cấp các chứng khoán này (kể toán theo ngày giao dịch).

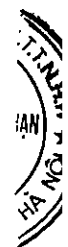
**(iii) Đo lường**

Chứng khoán kinh doanh được ghi nhận theo giá gốc trừ đi dự phòng rủi ro chứng khoán kinh doanh.

Tại ngày 30 tháng 6 năm 2021, chứng khoán kinh doanh là chứng chỉ quỹ mở nước ngoài. Dự phòng giảm giá được xác định là chênh lệch giữa giá gốc và giá trị tài sản ròng (NAV) của khoản đầu tư tính theo tỷ lệ vốn góp vào quỹ trong trường hợp giá trị tài sản ròng này nhỏ hơn giá gốc. Tăng hoặc giảm số dư tài khoản dự phòng được hạch toán vào báo cáo kết quả hoạt động kinh doanh trong kỳ.

**(iv) Dừng ghi nhận**

Chứng khoán kinh doanh được dừng ghi nhận khi các quyền nhận các luồng tiền từ các chứng khoán này đã chấm dứt hoặc Ngân hàng đã chuyển phần lớn rủi ro và lợi ích của việc sở hữu các chứng khoán này.



**Ngân hàng Thương mại Cổ phần Bưu điện Liên Việt**  
**Tầng 1, 3, 4, 5, 6 Tòa nhà Thai Holdings**  
**210 Trần Quang Khải, Quận Hoàn Kiếm, Hà Nội, Việt Nam**  
**Thuyết minh báo cáo tài chính giữa niên độ**  
**cho kỳ sáu tháng kết thúc ngày 30 tháng 6 năm 2021**  
**(tiếp theo)**

**Mẫu B05a/TCTD**  
*(Ban hành theo Thông tư số*  
*49/2014/TT-NHNN*  
*ngày 31 tháng 12 năm 2014 của*  
*Thống đốc Ngân hàng Nhà nước Việt Nam)*

**(f) Chứng khoán đầu tư**

**(i) Phân loại**

Chứng khoán đầu tư được phân loại theo hai loại: chứng khoán đầu tư nắm giữ đến ngày đáo hạn và chứng khoán đầu tư sẵn sàng để bán. Ngân hàng phân loại chứng khoán đầu tư tại thời điểm mua. Theo Công văn số 2601/NHNN-TCKT do NHNNVN ban hành ngày 14 tháng 4 năm 2009, đối với khoản mục chứng khoán đầu tư, Ngân hàng được phép phân loại lại tối đa một lần sau khi mua.

*Chứng khoán đầu tư sẵn sàng để bán*

Chứng khoán đầu tư sẵn sàng để bán bao gồm các chứng khoán nợ và chứng khoán vốn không đủ các điều kiện để hình thành công ty con, công ty liên kết hoặc công ty liên doanh (cơ sở kinh doanh đồng kiểm soát) được Ngân hàng nắm giữ với mục đích đầu tư và sẵn sàng để bán, không thuộc loại chứng khoán mua vào bán ra thường xuyên nhưng có thể bán bất cứ lúc nào xét thấy có lợi và Ngân hàng không phải là cổ đông sáng lập; hoặc là đối tác chiến lược; hoặc có khả năng chi phối nhất định vào quá trình lập, quyết định các chính sách tài chính và hoạt động của doanh nghiệp nhận đầu tư thông qua văn bản thỏa thuận cử nhân sự tham gia Hội đồng Quản trị/Hội đồng Thành viên/Ban Tổng Giám đốc.

*Chứng khoán đầu tư giữ đến ngày đáo hạn*

Chứng khoán đầu tư nắm giữ đến ngày đáo hạn là các chứng khoán nợ được Ngân hàng mua với mục đích đầu tư để hưởng lãi suất và Ngân hàng có ý định và có khả năng giữ các chứng khoán này đến ngày đáo hạn. Chứng khoán đầu tư nắm giữ đến ngày đáo hạn có giá trị được xác định và có ngày đáo hạn cụ thể. Trong trường hợp chứng khoán được bán trước thời điểm đáo hạn, các chứng khoán này sẽ được phân loại sang chứng khoán kinh doanh hay chứng khoán sẵn sàng để bán.

**(ii) Ghi nhận**

Ngân hàng ghi nhận chứng khoán đầu tư vào ngày Ngân hàng trở thành một bên tham gia các điều khoản hợp đồng của các chứng khoán này (kể toán tại ngày giao dịch).

**(iii) Đo lường**

**Chứng khoán vốn**

Chứng khoán vốn sẵn sàng để bán được ghi nhận ban đầu theo giá gốc, bao gồm giá mua cộng các chi phí liên quan trực tiếp như chi phí môi giới, giao dịch, cung cấp thông tin, phí ngân hàng (nếu có). Sau đó, các chứng khoán này được ghi nhận theo giá trị thấp hơn giữa giá đang ghi nhận trên sổ sách và giá chứng khoán thực tế trên thị trường với số lỗ giảm giá được ghi nhận vào báo cáo kết quả hoạt động kinh doanh.

Đối với các loại chứng khoán vốn đã niêm yết, giá chứng khoán thực tế trên thị trường được tính theo giá đóng cửa tại ngày gần nhất có giao dịch tính đến ngày kết thúc kỳ kế toán. Trường hợp chứng khoán đã niêm yết trên thị trường mà không có giao dịch trong vòng 30 ngày trước ngày trích lập dự phòng, hoặc chứng khoán bị hủy niêm yết hoặc bị đình chỉ giao dịch hoặc bị ngừng giao dịch tại ngày trích lập dự phòng, mức trích dự phòng cho từng khoản đầu tư chứng khoán vốn được xác định như các khoản đầu tư khác tại Thuyết minh 3(f)(ii).



**Ngân hàng Thương mại Cổ phần Bưu điện Liên Việt**  
**Tầng 1, 3, 4, 5, 6 Tòa nhà Thai Holdings**  
**210 Trần Quang Khải, Quận Hoàn Kiếm, Hà Nội, Việt Nam**  
**Thuyết minh báo cáo tài chính giữa niên độ**  
**cho kỳ sáu tháng kết thúc ngày 30 tháng 6 năm 2021**  
**(tiếp theo)**

**Mẫu B05a/TCTD**  
*(Ban hành theo Thông tư số*  
*49/2014/TT-NHNN*  
*ngày 31 tháng 12 năm 2014 của*  
*Thống đốc Ngân hàng Nhà nước Việt Nam)*

Đối với cổ phiếu đã đăng ký giao dịch trên thị trường giao dịch của các công ty đại chúng chưa niêm yết và các doanh nghiệp Nhà nước thực hiện cổ phần hóa dưới hình thức chào bán chứng khoán ra công chúng (Upcom), giá chứng khoán thực tế trên thị trường được xác định là giá tham chiếu bình quân trong 30 ngày giao dịch liền kề gần nhất tính đến ngày kết thúc kỳ kế toán do Sở Giao dịch chứng khoán công bố. Trường hợp cổ phiếu của công ty cổ phần đã đăng ký giao dịch trên thị trường Upcom mà không có giao dịch trong vòng 30 ngày tính đến ngày kết thúc kỳ kế toán, mức trích dự phòng cho từng khoản đầu tư chứng khoán vốn được xác định như các khoản đầu tư khác tại Thuyết minh 3(f)(ii).

Đối với chứng khoán vốn chưa niêm yết, chưa đăng ký giao dịch, mức trích dự phòng cho từng khoản đầu tư chứng khoán vốn được xác định như dự phòng cho các khoản đầu tư khác tại Thuyết minh 3(f)(ii).

Trong trường hợp không có thông tin được xác định một cách đáng tin cậy để trích lập dự phòng các khoản đầu tư theo Thuyết minh 3(f)(ii), Ngân hàng không thực hiện trích lập dự phòng đối với các khoản này.

### **Chứng khoán nợ**

Chứng khoán nợ được ghi nhận ban đầu theo giá gốc, bao gồm các chi phí giao dịch và các chi phí có liên quan trực tiếp khác. Sau đó, chứng khoán nợ được ghi nhận theo giá gốc được phân bổ (chịu tác động của việc phân bổ giá trị chiết khấu và giá trị phụ trội) trừ đi dự phòng rủi ro. Giá trị phụ trội và giá trị chiết khấu phát sinh từ việc mua các chứng khoán nợ được phân bổ vào báo cáo kết quả hoạt động kinh doanh theo phương pháp đường thẳng tính từ ngày mua chứng khoán đến ngày đáo hạn của chứng khoán đó.

Chứng khoán nợ đầu tư sẵn sàng để bán đã niêm yết được ghi nhận theo giá gốc được phân bổ trừ đi dự phòng giảm giá được tính theo giá đóng cửa tại ngày gần nhất có giao dịch tính đến ngày kết thúc kỳ kế toán.

Chứng khoán nợ giữ đến ngày đáo hạn và đầu tư sẵn sàng để bán của doanh nghiệp chưa niêm yết được ghi nhận theo giá gốc trừ đi dự phòng rủi ro tín dụng. Việc phân loại nợ và trích lập dự phòng rủi ro tín dụng của các trái phiếu này được thực hiện theo chính sách áp dụng đối với các khoản cho vay khách hàng như được đề cập trong Thuyết minh 3(h).

Các khoản chứng khoán nợ chưa niêm yết còn lại (không bao gồm chứng khoán nợ giữ đến ngày đáo hạn và đầu tư sẵn sàng để bán của doanh nghiệp chưa niêm yết) được ghi nhận theo giá gốc trừ đi dự phòng giảm giá được xác định theo giá trị thị trường của chứng khoán. Trong trường hợp không có giá trị thị trường của chứng khoán hoặc giá trị thị trường không thể được xác định một cách đáng tin cậy, các chứng khoán này sẽ được ghi nhận theo giá gốc.

Lãi sau khi mua của chứng khoán nợ sẵn sàng để bán và chứng khoán đầu tư giữ đến ngày đáo hạn được ghi nhận vào báo cáo kết quả hoạt động kinh doanh trên cơ sở dồn tích. Khoản tiền lãi dồn tích trước khi Ngân hàng mua sẽ được ghi giảm giá gốc khi nhận được.

Dự phòng rủi ro chứng khoán đầu tư được đề cập ở trên sẽ được hoàn nhập khi giá chứng khoán hoặc giá trị có thể thu hồi của chứng khoán đầu tư tăng lên sau khi khoản dự phòng được ghi nhận. Khoản dự phòng chỉ được hoàn nhập đến mức tối đa bằng giá trị ghi sổ của các chứng khoán này trong trường hợp không phải lập dự phòng.



**Ngân hàng Thương mại Cổ phần Bưu điện Liên Việt**  
**Tầng 1, 3, 4, 5, 6 Tòa nhà Thai Holdings**  
**210 Trần Quang Khải, Quận Hoàn Kiếm, Hà Nội, Việt Nam**  
**Thuyết minh báo cáo tài chính giữa niên độ**  
**cho kỳ sáu tháng kết thúc ngày 30 tháng 6 năm 2021**  
**(tiếp theo)**

**Mẫu B05a/TCTD**  
*(Ban hành theo Thông tư số*  
*49/2014/TT-NHNN*  
*ngày 31 tháng 12 năm 2014 của*  
*Thống đốc Ngân hàng Nhà nước Việt Nam)*

**(iv) Dừng ghi nhận**

Chứng khoán đầu tư nắm giữ đến ngày đáo hạn và đầu tư sẵn sàng để bán được dừng ghi nhận khi các quyền lợi nhận các luồng tiền từ các chứng khoán này đã chấm dứt hoặc Ngân hàng đã chuyển giao phần lớn rủi ro và lợi ích gắn liền với việc sở hữu các chứng khoán này.

**(g) Đầu tư dài hạn khác**

**(i) Đầu tư dài hạn khác**

Đầu tư dài hạn khác thể hiện các khoản đầu tư vốn theo hợp đồng góp vốn vào các đơn vị khác hoặc các khoản mua cổ phần chưa niêm yết trên thị trường chứng khoán mà Ngân hàng nắm dưới 11% quyền biểu quyết và Ngân hàng không đồng thời là cổ đông sáng lập hoặc đối tác chiến lược và Ngân hàng không nắm quyền kiểm soát hoặc có ảnh hưởng đáng kể đến các chính sách tài chính và hoạt động của các công ty này. Các khoản đầu tư dài hạn này được ghi nhận ban đầu theo giá gốc, sau đó được ghi nhận theo giá gốc trừ đi dự phòng giảm giá.

**(ii) Dự phòng giảm giá đầu tư dài hạn**

Dự phòng giảm giá đầu tư dài hạn được lập trong trường hợp các tổ chức kinh tế mà Ngân hàng đang đầu tư gặp thua lỗ. Dự phòng giảm giá được tính bằng tổng vốn góp thực tế của các bên tại đơn vị được đầu tư trừ (-) vốn chủ sở hữu thực có nhân (x) với tỷ lệ sở hữu của Ngân hàng tại đơn vị đó. Đối với các khoản đầu tư vào chứng khoán niêm yết hoặc giá thị trường của khoản đầu tư được xác định một cách đáng tin cậy, việc lập dự phòng được thực hiện dựa trên giá thị trường của chứng khoán.

Các khoản đầu tư dài hạn khác được chấm dứt ghi nhận khi các quyền lợi nhận các luồng tiền từ các khoản đầu tư này đã chấm dứt hoặc Ngân hàng đã chuyển phần lớn rủi ro và lợi ích của việc sở hữu các khoản đầu tư này.

**(h) Các khoản cho vay khách hàng**

Các khoản cho vay cho khách hàng được trình bày theo số dư nợ gốc tại thời điểm kết thúc kỳ kế toán.

Các khoản cho vay ngắn hạn có thời hạn cho vay không quá 1 năm tính từ ngày giải ngân. Các khoản cho vay trung hạn có thời hạn cho vay từ trên 1 năm đến 5 năm tính từ ngày giải ngân. Các khoản cho vay dài hạn có thời hạn cho vay trên 5 năm tính từ ngày giải ngân.

Các khoản cho vay được dừng ghi nhận khi quyền lợi theo hợp đồng của Ngân hàng đối với các dòng tiền phát sinh từ các khoản cho vay này chấm dứt, hay khi Ngân hàng chuyển giao các khoản cho vay này bằng một giao dịch mà phần lớn rủi ro và lợi ích gắn liền với khoản cho vay được chuyển giao cho bên khác.

Việc phân loại nợ và trích lập dự phòng rủi ro tín dụng được thực hiện theo Thông tư 02 và Thông tư 09 như trình bày tại Thuyết minh 3(h).

1120  
ÔNG  
NHIỆM  
CPN  
LIÊN

(i) **Phân loại nợ và mức trích, phương pháp trích lập dự phòng rủi ro tín dụng**

(i) **Phân loại nợ**

Việc phân loại nợ cho các khoản tiền gửi có kỳ hạn và cho vay các TCTD khác, mua và ủy thác mua trái phiếu doanh nghiệp chưa niêm yết, cho vay khách hàng và ủy thác cấp tín dụng (gọi chung là “các khoản nợ”), các khoản nợ đã bán nhưng chưa thu được tiền được thực hiện theo phương pháp dựa trên yếu tố định lượng được quy định tại Điều 10 của Thông tư 02.

(ii) **Dự phòng rủi ro tín dụng**

Dự phòng rủi ro tín dụng bao gồm dự phòng rủi ro tín dụng cụ thể và dự phòng rủi ro tín dụng chung.

Dự phòng cụ thể được trích lập cho những tổn thất có thể xảy ra đối với từng khoản nợ cụ thể, số tiền phải trích được tính trên rủi ro tín dụng thuần của các khoản nợ theo các tỷ lệ tương ứng với từng nhóm như sau:

Nhóm		Tình trạng quá hạn	Tỷ lệ dự phòng
1	Nợ đủ tiêu chuẩn	(a) Nợ trong hạn và được đánh giá là có khả năng thu hồi đầy đủ cả nợ gốc và lãi đúng hạn; hoặc (b) Nợ quá hạn dưới 10 ngày và được đánh giá là có khả năng thu hồi đầy đủ nợ gốc và lãi bị quá hạn và thu hồi đầy đủ nợ gốc và lãi còn lại đúng thời hạn.	0%
2	Nợ cần chú ý	(a) Nợ quá hạn từ 10 ngày đến 90 ngày; hoặc (b) Nợ điều chỉnh kỳ hạn trả nợ lần đầu.	5%
3	Nợ dưới tiêu chuẩn	(a) Nợ quá hạn từ 91 ngày đến 180 ngày; hoặc (b) Nợ gia hạn nợ lần đầu; hoặc (c) Nợ được miễn, giảm lãi do khách hàng không có khả năng trả lãi đầy đủ theo hợp đồng tín dụng; hoặc (d) Nợ thuộc một trong các trường hợp sau đây chưa thu hồi được trong thời gian dưới 30 ngày kể từ ngày có quyết định thu hồi: <ul style="list-style-type: none"> <li>• Khoản nợ vi phạm quy định tại các khoản 1, 3, 4, 5, 6 Điều 126 Luật các TCTD; hoặc</li> <li>• Khoản nợ vi phạm quy định tại các khoản 1, 2, 3, 4 Điều 127 Luật các TCTD; hoặc</li> <li>• Khoản nợ vi phạm quy định tại các khoản 1, 2, 5 Điều 128 Luật các TCTD.</li> </ul> (e) Nợ trong thời hạn thu hồi theo kết luận thanh tra.	20%
4	Nợ nghi ngờ	(a) Nợ quá hạn từ 181 ngày đến 360 ngày; hoặc (b) Nợ cơ cấu lại thời hạn trả nợ lần đầu quá hạn dưới 90 ngày theo thời hạn trả nợ được cơ cấu lại lần đầu; hoặc (c) Nợ cơ cấu lại thời hạn trả nợ lần thứ hai; hoặc (d) Khoản nợ quy định tại điểm (d) của Nợ dưới tiêu chuẩn chưa thu hồi được trong thời gian từ 30 ngày đến 60 ngày kể từ ngày có quyết định thu hồi; hoặc (e) Nợ phải thu hồi theo kết luận thanh tra nhưng quá thời hạn thu hồi theo kết luận thanh tra đến 60 ngày mà vẫn chưa thu hồi được.	50%

12-C  
 TỶ  
 HỮU  
 1G  
 1.1.1

<i>Nhóm</i>		<i>Tình trạng quá hạn</i>	<i>Tỷ lệ dự phòng</i>
5	Nợ có khả năng mất vốn	(a) Nợ quá hạn trên 360 ngày; hoặc (b) Nợ cơ cấu lại thời hạn trả nợ lần đầu quá hạn từ 90 ngày trở lên theo thời hạn trả nợ được cơ cấu lại lần đầu; hoặc (c) Nợ cơ cấu lại thời hạn trả nợ lần thứ hai và quá hạn theo thời hạn trả nợ được cơ cấu lại lần thứ hai; hoặc (d) Nợ cơ cấu lại thời hạn trả nợ lần thứ ba trở lên, kể cả chưa bị quá hạn hoặc đã quá hạn; hoặc (e) Khoản nợ quy định tại điểm (d) của Nợ dưới tiêu chuẩn chưa thu hồi được trong thời gian trên 60 ngày kể từ ngày có quyết định thu hồi; hoặc (f) Nợ phải thu hồi theo kết luận thanh tra nhưng quá thời hạn thu hồi theo kết luận thanh tra trên 60 ngày mà vẫn chưa thu hồi được; hoặc (g) Nợ của khách hàng là TCTD được NHNNVN công bố đặt vào tình trạng kiểm soát đặc biệt, hoặc chi nhánh ngân hàng nước ngoài bị phong tỏa vốn và tài sản.	100%

Nợ xấu là nợ thuộc các Nhóm 3, 4 và 5.

Nhóm nợ của khách hàng là nhóm nợ có rủi ro cao hơn khi thực hiện phân loại nợ đồng thời theo Điều 10 của Thông tư 02 và nhóm nợ của khách hàng do Trung tâm Thông tin tín dụng (“CIC”) của NHNNVN cung cấp tại thời điểm phân loại nợ.

Trường hợp một khách hàng có nhiều hơn một khoản nợ với Ngân hàng mà có bất kỳ khoản nợ bị chuyển sang nhóm nợ rủi ro cao hơn thì Ngân hàng buộc phải phân loại các khoản nợ còn lại của khách hàng đó vào nhóm nợ có rủi ro cao hơn tương ứng với mức độ rủi ro.

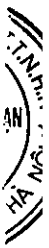
Đối với các khoản trả thay cam kết ngoại bảng, Ngân hàng phân loại nợ dựa trên dựa trên số ngày quá hạn tính từ ngày thực hiện nghĩa vụ theo cam kết:

- Nhóm 3 - Nợ dưới tiêu chuẩn: nếu quá hạn dưới 30 ngày;
- Nhóm 4 - Nợ nghi ngờ: nếu quá hạn từ 30 ngày đến dưới 90 ngày;
- Nhóm 5 - Nợ có khả năng mất vốn: nếu quá hạn 90 ngày trở lên.

Rủi ro tín dụng thuần của các khoản nợ được tính bằng giá trị còn lại của khoản nợ trừ đi giá trị của tài sản đảm bảo đã được chiết khấu theo các tỷ lệ được quy định trong Thông tư 02.

#### **Trước ngày 17 tháng 5 năm 2021**

Ngân hàng áp dụng Thông tư số 01/2020/TT-NHNN ngày 13 tháng 3 năm 2020 (“Thông tư 01”) do Ngân hàng Nhà nước Việt Nam (“NHNNVN”) ban hành quy định về việc cơ cấu lại thời hạn trả nợ, miễn, giảm lãi, phí, giữ nguyên nhóm nợ nhằm hỗ trợ khách hàng chịu ảnh hưởng do dịch Covid-19. Theo đó, đối với các khách hàng có các khoản nợ phát sinh nghĩa vụ trả nợ gốc và/hoặc lãi trong khoảng thời gian từ ngày 23 tháng 1 năm 2020 đến ngày liền kề sau 3 tháng kể từ ngày Thủ tướng Chính phủ công bố hết dịch Covid-19, và các khách hàng này không có khả năng trả nợ đúng hạn nợ gốc và/hoặc lãi theo hợp đồng, thỏa thuận cho vay đã ký do doanh thu, thu nhập sụt giảm bởi ảnh hưởng của dịch Covid-19, Ngân hàng được phép cơ cấu lại thời hạn trả nợ, miễn, giảm lãi, phí cho các khoản nợ này mà vẫn giữ nguyên nhóm nợ như đã được phân loại tại thời điểm gần nhất trước ngày 23 tháng 1 năm 2020.



**Ngân hàng Thương mại Cổ phần Bưu điện Liên Việt**  
**Tầng 1, 3, 4, 5, 6 Tòa nhà Thai Holdings**  
**210 Trần Quang Khải, Quận Hoàn Kiếm, Hà Nội, Việt Nam**  
**Thuyết minh báo cáo tài chính giữa niên độ**  
**cho kỳ sáu tháng kết thúc ngày 30 tháng 6 năm 2021**  
**(tiếp theo)**

**Mẫu B05a/TCTD**  
*(Ban hành theo Thông tư số*  
*49/2014/TT-NHNN*  
*ngày 31 tháng 12 năm 2014 của*  
*Thống đốc Ngân hàng Nhà nước Việt Nam)*

***Từ ngày 17 tháng 5 năm 2021***

Ngân hàng áp dụng Thông tư số 03/2021/TT-NHNN ngày 2 tháng 4 năm 2021 (“Thông tư 03”) do NHNNVN ban hành sửa đổi, bổ sung một số điều của Thông tư 01. Theo đó, đối với khách hàng có các khoản nợ:

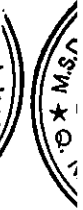
- phát sinh trước ngày 10 tháng 6 năm 2020 và phát sinh nghĩa vụ trả nợ gốc và/hoặc lãi trong khoảng thời gian từ ngày 23 tháng 1 năm 2020 đến ngày 31 tháng 12 năm 2021; hoặc
- số dư nợ của khoản nợ được cơ cấu lại thời hạn trả nợ khi thuộc một trong các trường hợp sau đây: số dư nợ còn trong hạn hoặc quá hạn đến 10 ngày kể từ ngày đến hạn thanh toán, thời hạn trả nợ theo hợp đồng; hoặc số dư nợ của khoản nợ phát sinh trước ngày 23 tháng 1 năm 2020 và quá hạn trong khoảng thời gian từ ngày 23 tháng 1 năm 2020 đến ngày 29 tháng 3 năm 2020; hoặc số dư nợ của khoản nợ phát sinh từ ngày 23 tháng 1 năm 2020 và quá hạn trước ngày 17 tháng 5 năm 2021;

và các khách hàng này không có khả năng trả nợ đúng hạn nợ gốc và/hoặc lãi theo hợp đồng, thỏa thuận cho vay đã ký do doanh thu, thu nhập sụt giảm bởi ảnh hưởng của dịch Covid-19, thì Ngân hàng được phép cơ cấu lại thời hạn trả nợ, miễn, giảm lãi, phí cho các khoản nợ này mà vẫn giữ nguyên nhóm nợ như đã được phân loại tại thời điểm gần nhất trước ngày 23 tháng 1 năm 2020.

Ngân hàng đã thực hiện trích lập số tiền dự phòng cụ thể đối với toàn bộ dư nợ được giữ nguyên nhóm nợ của khách hàng theo quy định tại Điều 1, Thông tư 03, cụ thể, số tiền dự phòng cụ thể phải trích bổ sung là số tiền chênh lệch giữa dự phòng cụ thể phải trích lập đối với toàn bộ dư nợ khách hàng nếu không cơ cấu lại và số trích lập trên dư nợ được cơ cấu của khách hàng bị ảnh hưởng bởi dịch Covid-19. Tỷ lệ trích lập này sẽ phải đạt tối thiểu 30% số tiền dự phòng cụ thể phải trích bổ sung tính đến ngày 31 tháng 12 năm 2021, và tăng lên tối thiểu 60% và 100% lần lượt tại cuối năm 2022 và 2023.

Giá trị khấu trừ của tài sản bảo đảm được xác định theo các quy định của Thông tư 02, cụ thể như sau:

- Tài sản bảo đảm có giá trị từ 50 tỷ VND trở lên đối với khoản nợ của khách hàng là người có liên quan của Ngân hàng và các đối tượng khác theo quy định tại Điều 127 Luật các TCTD và tài sản bảo đảm có giá trị từ 200 tỷ VND phải được định giá bởi tổ chức có chức năng thẩm định giá.
- Đối với các trường hợp khác các trường hợp nêu trên, tài sản bảo đảm được định giá theo quy định và quy trình nội bộ của Ngân hàng.



**Ngân hàng Thương mại Cổ phần Bưu điện Liên Việt**  
**Tầng 1, 3, 4, 5, 6 Tòa nhà Thai Holdings**  
**210 Trần Quang Khải, Quận Hoàn Kiếm, Hà Nội, Việt Nam**  
**Thuyết minh báo cáo tài chính giữa niên độ**  
**cho kỳ sáu tháng kết thúc ngày 30 tháng 6 năm 2021**  
**(tiếp theo)**

**Mẫu B05a/TCTD**  
*(Ban hành theo Thông tư số*  
*49/2014/TT-NHNN*  
*ngày 31 tháng 12 năm 2014 của*  
*Thống đốc Ngân hàng Nhà nước Việt Nam)*

Tỷ lệ khấu trừ tối đa đối với các tài sản bảo đảm được xác định như sau:

<b>Loại tài sản đảm bảo</b>	<b>Tỷ lệ khấu trừ tối đa</b>
(a) Tiền gửi của khách hàng bằng Đồng Việt Nam	100%
(b) Vàng miếng, trừ vàng miếng quy định tại điểm (i); tiền gửi của khách hàng bằng ngoại tệ	95%
(c) Trái phiếu Chính phủ, công cụ chuyển nhượng, giấy tờ có giá do chính TCTD phát hành; thẻ tiết kiệm, chứng chỉ tiền gửi, kỳ phiếu, tín phiếu do TCTD, chi nhánh ngân hàng nước ngoài khác phát hành: <ul style="list-style-type: none"> <li>▪ Có thời hạn còn lại dưới 1 năm</li> <li>▪ Có thời hạn còn lại từ 1 năm đến 5 năm</li> <li>▪ Có thời hạn còn lại trên 5 năm</li> </ul>	95% 85% 80%
(d) Chứng khoán do các TCTD khác phát hành được niêm yết trên Sở giao dịch chứng khoán	70%
(e) Chứng khoán do doanh nghiệp khác phát hành được niêm yết trên Sở giao dịch chứng khoán	65%
(f) Chứng khoán chưa được niêm yết trên Sở giao dịch chứng khoán, giấy tờ có giá, trừ các khoản quy định tại điểm c khoản này, do TCTD có đăng ký niêm yết chứng khoán trên Sở giao dịch chứng khoán phát hành	50%
Chứng khoán chưa được niêm yết trên Sở giao dịch chứng khoán, giấy tờ có giá, trừ các khoản quy định tại điểm c khoản này, do TCTD không có đăng ký niêm yết chứng khoán trên Sở giao dịch chứng khoán phát hành	30%
(g) Chứng khoán chưa được niêm yết trên Sở giao dịch chứng khoán, giấy tờ có giá do doanh nghiệp có đăng ký niêm yết chứng khoán trên Sở giao dịch chứng khoán phát hành	30%
Chứng khoán chưa được niêm yết trên Sở giao dịch chứng khoán, giấy tờ có giá do doanh nghiệp không có đăng ký niêm yết chứng khoán trên Sở giao dịch chứng khoán phát hành	10%
(h) Bất động sản	50%
(i) Vàng miếng không có giá niêm yết, vàng khác và các loại tài sản bảo đảm khác	30%

Tài sản bảo đảm nào không đáp ứng đầy đủ các điều kiện quy định tại Điều 12, Khoản 3 của Thông tư 02 thì giá trị khấu trừ của tài sản bảo đảm đó phải xem như bằng không.

Ngân hàng thực hiện việc phân loại nợ theo Thông tư 02 và Thông tư 09 của Ngân hàng Nhà nước Việt Nam và theo Chính sách phân loại nợ và trích lập dự phòng rủi ro tín dụng của Ngân hàng. Các khoản nợ sẽ được thực hiện phân loại vào ngày làm việc cuối cùng của quý. Dự phòng rủi ro tín dụng tại ngày 30 tháng 6 năm 2021 được trích lập dựa trên kết quả phân loại tổng dư nợ tại ngày 30 tháng 6 năm 2021.

Dự phòng chung được trích lập để dự phòng cho những tổn thất chưa được xác định trong quá trình phân loại nợ. Theo đó, Ngân hàng phải thực hiện trích lập và duy trì dự phòng chung bằng 0,75% tổng giá trị các khoản nợ được phân loại từ Nhóm 1 đến Nhóm 4.

**(iii) Xử lý nợ xấu**

Dự phòng được ghi nhận như một khoản chi phí trên báo cáo kết quả hoạt động kinh doanh và được sử dụng để xử lý các khoản nợ xấu. Ngân hàng được sử dụng dự phòng để xử lý các khoản nợ xấu nếu như chúng được phân loại vào Nhóm 5, hoặc nếu khách hàng vay là pháp nhân bị giải thể, phá sản, hoặc là cá nhân bị chết hoặc mất tích.

**(iv) Dự phòng đối với các cam kết ngoại bảng**

Theo Thông tư 02 và Thông tư 09, việc phân loại các khoản cam kết tín dụng ngoại bảng được thực hiện chỉ nhằm mục đích quản lý, giám sát chất lượng hoạt động cấp tín dụng. Không cần lập dự phòng cho các khoản cam kết tín dụng ngoại bảng, trừ khi Ngân hàng được yêu cầu phải thực hiện nghĩa vụ trả thay theo hợp đồng bảo lãnh, trong trường hợp đó, khoản trả thay được phân loại và trích lập dự phòng theo chính sách kế toán được trình bày tại thuyết minh này.

**(j) Các công cụ tài chính phái sinh**

***Các hợp đồng kỳ hạn tiền tệ và các hợp đồng hoán đổi tiền tệ***

Các hợp đồng kỳ hạn tiền tệ và các hợp đồng hoán đổi tiền tệ được ghi nhận theo giá trị thuần trong báo cáo tài chính dựa trên giá trị hợp đồng. Chênh lệch giữa số lượng tiền tệ cam kết mua/bán theo tỷ giá ghi trên hợp đồng và số lượng tiền tệ cam kết mua/bán được quy đổi theo tỷ giá giao ngay tại ngày hiệu lực của các hợp đồng kỳ hạn tiền tệ và hợp đồng hoán đổi tiền tệ được phân bổ vào báo cáo kết quả hoạt động kinh doanh giữa niên độ theo phương pháp đường thẳng trong thời gian hiệu lực của các hợp đồng này.

Số dư của hợp đồng kỳ hạn tiền tệ được đánh giá lại theo tỷ giá giao ngay vào cuối mỗi ngày. Lãi/lỗ chưa thực hiện tại ngày báo cáo hàng tháng được ghi nhận vào tài khoản “Chênh lệch tỷ giá hối đoái” thuộc vốn chủ sở hữu và được kết chuyển vào báo cáo kết quả hoạt động kinh doanh giữa niên độ vào cuối kỳ kế toán.

**(k) Tài sản cố định hữu hình**

**(i) Nguyên giá**

Tài sản cố định hữu hình được phản ánh theo nguyên giá trừ đi giá trị hao mòn lũy kế. Nguyên giá ban đầu của tài sản cố định hữu hình gồm giá mua của tài sản, bao gồm cả thuế nhập khẩu, các loại thuế đầu vào không được hoàn lại và chi phí liên quan trực tiếp đến việc đưa tài sản vào trạng thái và vị trí hoạt động cho mục đích sử dụng dự kiến. Các chi phí phát sinh sau khi tài sản cố định hữu hình đã đi vào hoạt động như chi phí sửa chữa, bảo dưỡng và đại tu được hạch toán vào báo cáo kết quả hoạt động kinh doanh của kỳ phát sinh chi phí. Trường hợp có thể chứng minh một cách rõ ràng các chi phí này làm tăng lợi ích kinh tế trong tương lai dự tính thu được từ việc sử dụng tài sản cố định hữu hình vượt trên mức hoạt động tiêu chuẩn đã được đánh giá ban đầu, thì các chi phí này được vốn hóa như một khoản nguyên giá tăng thêm của tài sản cố định hữu hình.

**Ngân hàng Thương mại Cổ phần Bưu điện Liên Việt**  
**Tầng 1, 3, 4, 5, 6 Tòa nhà Thai Holdings**  
**210 Trần Quang Khải, Quận Hoàn Kiếm, Hà Nội, Việt Nam**  
**Thuyết minh báo cáo tài chính giữa niên độ**  
**cho kỳ sáu tháng kết thúc ngày 30 tháng 6 năm 2021**  
**(tiếp theo)**

**Mẫu B05a/TCTD**  
*(Ban hành theo Thông tư số*  
*49/2014/TT-NHNN*  
*ngày 31 tháng 12 năm 2014 của*  
*Thống đốc Ngân hàng Nhà nước Việt Nam)*

**(ii) Khấu hao**

Khấu hao được tính theo phương pháp đường thẳng dựa trên thời gian hữu dụng ước tính của tài sản cố định hữu hình.

Thời gian hữu dụng ước tính như sau:

▪ nhà cửa	6 - 50 năm
▪ máy móc thiết bị	3 - 7 năm
▪ phương tiện vận tải truyền dẫn	10 năm
▪ tài sản cố định khác	3 - 5 năm

Các khoản lãi, lỗ phát sinh khi thanh lý, nhượng bán tài sản là chênh lệch giữa thu nhập từ thanh lý, nhượng bán và giá trị còn lại của tài sản cùng với chi phí nhượng bán, thanh lý được ghi nhận vào báo cáo kết quả hoạt động kinh doanh.

**(l) Tài sản cố định vô hình**

Tài sản cố định vô hình thể hiện giá trị quyền sử dụng đất và phần mềm máy tính được ghi nhận theo nguyên giá trừ giá trị hao mòn lũy kế.

Nguyên giá ban đầu của quyền sử dụng đất bao gồm giá mua đất và các chi phí phát sinh để đảm bảo quyền sử dụng đất. Giá trị quyền sử dụng đất vô thời hạn không được khấu hao. Quyền sử dụng đất có thời hạn được khấu hao theo thời gian sử dụng đất.

Giá trị phần mềm máy tính được khấu hao theo phương pháp đường thẳng trong thời gian 8 năm.

Các khoản lãi, lỗ phát sinh khi thanh lý, nhượng bán tài sản là chênh lệch giữa thu nhập từ thanh lý, nhượng bán và giá trị còn lại của tài sản cùng với chi phí nhượng bán, thanh lý được ghi nhận vào Báo cáo kết quả hoạt động kinh doanh.

**(m) Các khoản chi phí trả trước**

Chi phí trả trước bao gồm các chi phí cải tạo trụ sở được vốn hóa chờ phân bổ, khoản trả trước tiền thuê văn phòng và các khoản chi phí trả trước khác.

Các chi phí cải tạo trụ sở được vốn hóa được phân bổ vào báo cáo kết quả hoạt động kinh doanh theo phương pháp đường thẳng trong khoảng thời gian 3 năm. Tiền thuê văn phòng thể hiện số tiền thuê văn phòng đã được trả trước. Tiền thuê văn phòng trả trước được phân bổ vào Báo cáo kết quả hoạt động kinh doanh theo phương pháp đường thẳng tương ứng với thời gian thuê.

Các khoản chi phí trả trước dài hạn khác bao gồm chi phí sửa chữa, bảo dưỡng tài sản, giá trị công cụ, dụng cụ đã xuất dùng và được coi là có khả năng đem lại lợi ích kinh tế trong tương lai cho Ngân hàng. Các chi phí này được vốn hóa dưới hình thức các khoản trả trước và được phân bổ vào báo cáo kết quả hoạt động kinh doanh, sử dụng phương pháp đường thẳng với thời hạn từ một năm trở lên và không quá ba năm theo các quy định kế toán hiện hành.

42  
TY  
HỮU  
IG  
T



**Ngân hàng Thương mại Cổ phần Bưu điện Liên Việt**  
**Tầng 1, 3, 4, 5, 6 Tòa nhà Thai Holdings**  
**210 Trần Quang Khải, Quận Hoàn Kiếm, Hà Nội, Việt Nam**  
**Thuyết minh báo cáo tài chính giữa niên độ**  
**cho kỳ sáu tháng kết thúc ngày 30 tháng 6 năm 2021**  
**(tiếp theo)**

**Mẫu B05a/TCTD**  
*(Ban hành theo Thông tư số*  
*49/2014/TT-NHNN*  
*ngày 31 tháng 12 năm 2014 của*  
*Thống đốc Ngân hàng Nhà nước Việt Nam)*

**(n) Các tài sản Có khác**

Các tài sản Có khác, ngoài các khoản phải thu từ hoạt động tín dụng, được phản ánh theo giá gốc trừ dự phòng rủi ro cho các tài sản Có nội bảng.

Các tài sản Có khác được xem xét trích lập dự phòng rủi ro cho các tài sản Có nội bảng theo tuổi nợ quá hạn của khoản phải thu hoặc theo dự kiến tổn thất có thể xảy ra trong trường hợp khoản phải thu chưa đến hạn thanh toán nhưng tổ chức kinh tế (“TCKT”) lâm vào tình trạng phá sản hoặc đang làm thủ tục giải thể; người nợ mất tích, bỏ trốn, đang bị các cơ quan pháp luật truy tố, xét xử hoặc đang thi hành án hoặc đã chết. Chi phí dự phòng phát sinh được hạch toán vào chi phí hoạt động trong kỳ.

Đối với các tài sản Có quá hạn thanh toán, Ngân hàng áp dụng mức trích lập dự phòng theo thời gian quá hạn như sau:

<b>Thời gian quá hạn</b>	<b>Mức trích dự phòng</b>
▪ Từ trên sáu (06) tháng đến dưới một (01) năm	30%
▪ Từ một (01) năm đến dưới hai (02) năm	50%
▪ Từ hai (02) năm đến dưới ba (03) năm	70%
▪ Từ ba (03) năm trở lên	100%

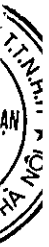
**Chi phí chờ phân bổ**

Chi phí chờ phân bổ về phí hoa hồng môi giới là các khoản chi phí hoa hồng trả cho hệ thống các phòng giao dịch bưu điện liên quan trực tiếp đến hoạt động huy động cho vay. Các chi phí này được phân bổ theo kỳ hạn của từng khoản cho vay khách hàng trong thời gian từ dưới 1 năm đến 35 năm theo phương pháp đường thẳng.

Chi phí chờ phân bổ khác là giá trị công cụ, dụng cụ chờ phân bổ và lãi trả trước tiền gửi có kỳ hạn của khách hàng. Công cụ và dụng cụ bao gồm các tài sản Ngân hàng nắm giữ để sử dụng trong quá trình hoạt động kinh doanh bình thường, với nguyên giá của mỗi tài sản thấp hơn 30 triệu VND và do đó không đủ điều kiện ghi nhận là tài sản cố định theo các quy định hiện hành. Nguyên giá của công cụ và dụng cụ được phân bổ theo phương pháp đường thẳng trong thời gian 2 năm. Chi phí chờ phân bổ của lãi trả trước tiền gửi có kỳ hạn của khách hàng được ghi nhận theo nguyên giá và phân bổ theo phương pháp đường thẳng trong thời gian từ dưới 1 năm đến 10 năm.

**(o) Lợi thế thương mại**

Lợi thế thương mại là phần phụ trội giữa mức giá phí hợp nhất kinh doanh so với phần lợi ích của Ngân hàng trong tổng giá trị hợp lý của tài sản, nợ phải trả và nợ tiềm tàng của hoạt động kinh doanh được sáp nhập với Ngân hàng tại ngày thực hiện nghiệp vụ sáp nhập kinh doanh. Lợi thế thương mại được coi là một loại tài sản vô hình, được phân bổ vào kết quả hoạt động kinh doanh theo phương pháp đường thẳng trong thời gian không quá 10 năm.



**Ngân hàng Thương mại Cổ phần Bưu điện Liên Việt**  
**Tầng 1, 3, 4, 5, 6 Tòa nhà Thai Holdings**  
**210 Trần Quang Khải, Quận Hoàn Kiếm, Hà Nội, Việt Nam**  
**Thuyết minh báo cáo tài chính giữa niên độ**  
**cho kỳ sáu tháng kết thúc ngày 30 tháng 6 năm 2021**  
**(tiếp theo)**

**Mẫu B05a/TCTD**  
*(Ban hành theo Thông tư số*  
*49/2014/TT-NHNN*  
*ngày 31 tháng 12 năm 2014 của*  
*Thống đốc Ngân hàng Nhà nước Việt Nam)*

**(p) Dự phòng khác**

Một khoản dự phòng trừ các khoản dự phòng được trình bày ở các Thuyết minh 3(c), 3(d), 3(e), 3(f), 3(h) và 3(m) được ghi nhận nếu, do kết quả của một sự kiện trong quá khứ, Ngân hàng có nghĩa vụ pháp lý hiện tại hoặc liên đới có thể ước tính một cách đáng tin cậy, và chắc chắn sẽ làm giảm sút các lợi ích kinh tế trong tương lai để thanh toán các khoản nợ phải trả do nghĩa vụ đó. Khoản dự phòng được xác định bằng cách chiết khấu dòng tiền dự kiến phải trả trong tương lai với tỷ lệ chiết khấu trước thuế phản ánh đánh giá của thị trường ở thời điểm hiện tại về giá trị thời gian của tiền và những rủi ro cụ thể của khoản nợ đó.

**(q) Các khoản nợ Chính phủ và NHNNVN**

Các khoản nợ Chính phủ và NHNNVN được phản ánh theo giá gốc.

**(r) Tiền gửi và vay các TCTD khác**

Tiền gửi và vay các TCTD khác được phản ánh theo giá gốc.

**(s) Tiền gửi của khách hàng**

Tiền gửi khách hàng được phản ánh theo giá gốc.

**(t) Phát hành giấy tờ có giá**

Phát hành giấy tờ có giá được phản ánh theo giá gốc. Giá gốc của giấy tờ có giá đã phát hành bao gồm số tiền thu được từ việc phát hành trừ đi các chi phí trực tiếp có liên quan đến việc phát hành.

**(u) Các khoản phải trả khác**

Các khoản phải trả khác được phản ánh theo giá gốc.

**(v) Vốn cổ phần**

**(i) Cổ phiếu phổ thông**

Cổ phiếu phổ thông được phân loại là vốn chủ sở hữu. Các chi phí phát sinh trực tiếp liên quan đến việc phát hành cổ phiếu phổ thông được ghi nhận như một khoản giảm trừ vào vốn chủ sở hữu.

**(ii) Thặng dư vốn cổ phần**

Khi nhận được vốn góp từ các cổ đông, chênh lệch giữa giá phát hành và mệnh giá cổ phiếu được ghi nhận vào tài khoản thặng dư vốn cổ phần trong vốn chủ sở hữu.

**Ngân hàng Thương mại Cổ phần Bưu điện Liên Việt**  
**Tầng 1, 3, 4, 5, 6 Tòa nhà Thai Holdings**  
**210 Trần Quang Khải, Quận Hoàn Kiếm, Hà Nội, Việt Nam**  
**Thuyết minh báo cáo tài chính giữa niên độ**  
**cho kỳ sáu tháng kết thúc ngày 30 tháng 6 năm 2021**  
**(tiếp theo)**

**Mẫu B05a/TCTD**  
*(Ban hành theo Thông tư số*  
*49/2014/TT-NHNN*  
*ngày 31 tháng 12 năm 2014 của*  
*Thống đốc Ngân hàng Nhà nước Việt Nam)*

**(w) Các quỹ dự trữ**

Theo Nghị định số 93/2017/NĐ-CP do Chính phủ Việt Nam ban hành 7 tháng 8 năm 2017 về chế độ tài chính đối với các TCTD (“Nghị định 93”), Ngân hàng phải trích lập các quỹ như sau trước khi phân phối lợi nhuận:

	<b>Tỷ lệ trích lập hàng năm</b>	<b>Số dư tối đa</b>
Quỹ dự trữ bổ sung vốn điều lệ	5% lợi nhuận sau thuế	Vốn điều lệ
Quỹ dự phòng tài chính	10% lợi nhuận sau thuế	Không quy định

Quỹ dự phòng tài chính dùng để bù khoản lỗ phát sinh trong quá trình hoạt động kinh doanh. Quỹ dự phòng tài chính và quỹ dự trữ bổ sung vốn điều lệ không được phép phân phối và được ghi nhận như một phần của vốn chủ sở hữu.

Các quỹ khác thuộc nguồn vốn chủ sở hữu được phân bổ từ lợi nhuận sau thuế. Việc phân bổ từ lợi nhuận sau thuế và việc sử dụng các quỹ khác phải được Đại Hội đồng Cổ đông phê duyệt. Các quỹ này không được quy định bởi luật pháp và được phép phân phối hết.

**(x) Quỹ khen thưởng và phúc lợi**

Quỹ khen thưởng và phúc lợi được phân bổ từ lợi nhuận sau thuế theo quyết định của các cổ đông tại cuộc họp Đại Hội đồng Cổ đông thường niên và chủ yếu được dùng để chi trả cho cán bộ, công nhân viên của Ngân hàng. Quỹ khen thưởng và phúc lợi được ghi nhận là khoản nợ phải trả.

**(y) Doanh thu**

**(i) Thu nhập lãi**

Thu nhập lãi được ghi nhận trong báo cáo kết quả hoạt động kinh doanh trên cơ sở dồn tích, ngoại trừ tiền lãi từ các khoản nợ được phân loại từ Nhóm 2 đến Nhóm 5 được trình bày tại Thuyết minh 3(h) và các khoản nợ được cơ cấu giữ nguyên Nhóm 1 do áp dụng Thông tư 01 và Thông tư 03. Khi một khoản nợ được phân loại từ Nhóm 2 đến Nhóm 5 được trình bày tại Thuyết minh 3(h) hoặc được cơ cấu giữ nguyên Nhóm 1 do áp dụng Thông tư 01 và Thông tư 03 thì số lãi dự thu được xuất toán và được ghi nhận ngoại bảng. Thu nhập lãi của các khoản nợ này được ghi nhận vào báo cáo kết quả hoạt động kinh doanh khi thu được.

**(ii) Thu nhập từ hoạt động dịch vụ**

Các khoản thu nhập từ hoạt động dịch vụ là thu nhập từ phí và hoa hồng được hạch toán vào báo cáo kết quả hoạt động kinh doanh khi dịch vụ được cung cấp.

**(iii) Thu nhập từ đầu tư**

Thu nhập từ bán chứng khoán được ghi nhận trong báo cáo kết quả hoạt động kinh doanh khi nhận được thông báo khớp lệnh từ Trung tâm Lưu ký Chứng khoán Việt Nam (chứng khoán niêm yết) và hoàn tất thỏa thuận chuyển giao tài sản (chứng khoán chưa niêm yết) và được xác định dựa trên mức chênh lệch giá bán và giá vốn bình quân của chứng khoán được bán.



**Ngân hàng Thương mại Cổ phần Bưu điện Liên Việt**  
**Tầng 1, 3, 4, 5, 6 Tòa nhà Thai Holdings**  
**210 Trần Quang Khải, Quận Hoàn Kiếm, Hà Nội, Việt Nam**  
**Thuyết minh báo cáo tài chính giữa niên độ**  
**cho kỳ sáu tháng kết thúc ngày 30 tháng 6 năm 2021**  
**(tiếp theo)**

**Mẫu B05a/TCTD**  
*(Ban hành theo Thông tư số*  
*49/2014/TT-NHNN*  
*ngày 31 tháng 12 năm 2014 của*  
*Thống đốc Ngân hàng Nhà nước Việt Nam)*

Cổ tức nhận được bằng tiền mặt và lợi nhuận được chia từ hoạt động đầu tư và góp vốn được ghi nhận vào báo cáo kết quả hoạt động kinh doanh khi quyền nhận cổ tức và lợi nhuận được chia của Ngân hàng được xác định.

Cổ tức nhận dưới dạng cổ phiếu là các khoản được chia bằng cổ phiếu từ lợi nhuận của các công ty cổ phần không được ghi nhận là một khoản tăng giá trị khoản đầu tư và thu nhập không được ghi nhận trong báo cáo kết quả hoạt động kinh doanh. Khi nhận được cổ tức bằng cổ phiếu, Ngân hàng chỉ cập nhật và theo dõi số lượng cổ phiếu tăng thêm.

**(z) Chi phí lãi**

Chi phí lãi được ghi nhận trong báo cáo kết quả hoạt động kinh doanh trên cơ sở dự chi.

**(aa) Chi phí hoạt động dịch vụ**

Chi phí hoạt động dịch vụ được ghi nhận trong báo cáo kết quả hoạt động kinh doanh khi phát sinh.

**(bb) Thuế**

Thuế thu nhập doanh nghiệp tính trên lợi nhuận của kỳ bao gồm thuế thu nhập hiện hành và thuế thu nhập hoãn lại. Thuế thu nhập doanh nghiệp được ghi nhận trong báo cáo kết quả hoạt động kinh doanh ngoại trừ trường hợp có các khoản thuế thu nhập liên quan đến các khoản mục được ghi nhận thẳng vào vốn chủ sở hữu, thì khi đó các khoản thuế thu nhập này cũng được ghi nhận thẳng vào vốn chủ sở hữu.

Thuế thu nhập hiện hành là khoản thuế dự kiến phải nộp dựa trên thu nhập chịu thuế trong kỳ, sử dụng các mức thuế suất có hiệu lực tại ngày kết thúc kỳ kế toán, và các khoản điều chỉnh thuế phải nộp liên quan đến những kỳ trước.

Thuế thu nhập hoãn lại được tính theo phương pháp bảng cân đối kế toán cho các chênh lệch tạm thời giữa giá trị ghi sổ cho mục đích báo cáo tài chính và giá trị sử dụng cho mục đích tính thuế của các khoản mục tài sản và nợ phải trả. Giá trị của thuế thu nhập hoãn lại được ghi nhận dựa trên cách thức dự kiến thu hồi hoặc thanh toán giá trị ghi sổ của các khoản mục tài sản và nợ phải trả sử dụng các mức thuế suất có hiệu lực hoặc cơ bản có hiệu lực tại ngày kết thúc kỳ kế toán.

Tài sản thuế thu nhập hoãn lại chỉ được ghi nhận trong phạm vi chắc chắn có đủ lợi nhuận tính thuế trong tương lai để tài sản thuế thu nhập này có thể sử dụng được. Tài sản thuế thu nhập hoãn lại được ghi giảm trong phạm vi không còn chắc chắn là các lợi ích về thuế liên quan này sẽ sử dụng được.

Việc xác định thuế thu nhập doanh nghiệp phải nộp và thuế thu nhập doanh nghiệp hoãn lại của Ngân hàng căn cứ vào các quy định hiện hành về thuế. Tuy nhiên, những quy định này thay đổi theo từng thời kỳ và việc xác định sau cùng về thuế thu nhập doanh nghiệp tùy thuộc vào kết quả kiểm tra của cơ quan thuế có thẩm quyền.

1120  
ÔNG  
NHÌEN  
PN  
LIÊM

**Ngân hàng Thương mại Cổ phần Bưu điện Liên Việt**  
**Tầng 1, 3, 4, 5, 6 Tòa nhà Thai Holdings**  
**210 Trần Quang Khải, Quận Hoàn Kiếm, Hà Nội, Việt Nam**  
**Thuyết minh báo cáo tài chính giữa niên độ**  
**cho kỳ sáu tháng kết thúc ngày 30 tháng 6 năm 2021**  
**(tiếp theo)**

**Mẫu B05a/TCTD**  
*(Ban hành theo Thông tư số*  
*49/2014/TT-NHNN*  
*ngày 31 tháng 12 năm 2014 của*  
*Thống đốc Ngân hàng Nhà nước Việt Nam)*

**(cc) Lãi cơ bản trên cổ phiếu**

Ngân hàng trình bày lãi cơ bản trên cổ phiếu cho các cổ phiếu phổ thông. Lãi cơ bản trên cổ phiếu được tính bằng cách lấy lãi hoặc lỗ thuộc về cổ đông phổ thông của Ngân hàng (sau khi đã trừ quỹ khen thưởng, phúc lợi trích lập trong kỳ) chia cho số lượng cổ phiếu phổ thông bình quân gia quyền lưu hành trong kỳ. Tại ngày báo cáo và cho kỳ sáu tháng kết thúc cùng ngày, Ngân hàng không có các cổ phiếu tiềm năng, do vậy yêu cầu trình bày lãi trên cổ phiếu suy giảm không áp dụng.

**(dd) Các khoản thanh toán cho thuê hoạt động**

Các khoản thanh toán cho thuê hoạt động được ghi nhận vào báo cáo kết quả hoạt động kinh doanh theo phương pháp đường thẳng dựa trên thời hạn của hợp đồng thuê. Các khoản hoa hồng đi thuê đã nhận được ghi nhận trên báo cáo kết quả hoạt động kinh doanh như một bộ phận hợp thành của tổng chi phí thuê.

**(ee) Các bên liên quan**

Các bên được coi là liên quan nếu một bên có khả năng kiểm soát hoặc có ảnh hưởng đáng kể đối với bên kia trong việc ra quyết định đối với các chính sách tài chính và hoạt động. Một bên được coi là bên liên quan với Ngân hàng nếu:

- (i) Bên liên quan là bên trực tiếp hoặc gián tiếp chịu sự kiểm soát, đồng kiểm soát hoặc chịu ảnh hưởng đáng kể, hoặc có quyền biểu quyết bởi bất kỳ cá nhân nào được đề cập đến trong điểm (iv) hoặc (v).
- (ii) Trực tiếp hoặc gián tiếp qua một hay nhiều bên trung gian, bên này:
  - Kiểm soát hoặc bị kiểm soát hoặc chịu sự kiểm soát chung bởi Ngân hàng (bao gồm các công ty mẹ, công ty con);
  - Có góp vốn vào Ngân hàng và do đó có ảnh hưởng đáng kể tới Ngân hàng; và
  - Có quyền đồng kiểm soát Ngân hàng.
- (iii) Bên liên quan là công ty liên doanh, liên kết mà Ngân hàng là một bên liên doanh, liên kết;
- (iv) Bên liên quan có thành viên là nhân sự chính trong Hội đồng Quản trị, Ban Kiểm soát và Ban Tổng Giám đốc của Ngân hàng; và
- (v) Bên liên quan là thành viên mật thiết trong gia đình của bất kỳ cá nhân nào đã nêu trong điểm (ii) hoặc (iv).

**(ff) Báo cáo bộ phận**

Một bộ phận là một hợp phần có thể xác định riêng biệt của Ngân hàng tham gia vào việc cung cấp các sản phẩm hoặc dịch vụ liên quan (bộ phận chia theo lĩnh vực kinh doanh), hoặc cung cấp các sản phẩm hoặc dịch vụ trong một môi trường kinh tế cụ thể (bộ phận chia theo khu vực địa lý), mỗi bộ phận này chịu rủi ro và thu được lợi ích khác biệt với các bộ phận khác. Mẫu báo cáo bộ phận chính yếu của Ngân hàng được chia theo khu vực địa lý. Mẫu báo cáo bộ phận thứ yếu của Ngân hàng được chia theo lĩnh vực kinh doanh.

12 /  
TY  
HỮ  
IG  
/ 1  
||

**Ngân hàng Thương mại Cổ phần Bưu điện Liên Việt**  
**Tầng 1, 3, 4, 5, 6 Tòa nhà Thai Holdings**  
**210 Trần Quang Khải, Quận Hoàn Kiếm, Hà Nội, Việt Nam**  
**Thuyết minh báo cáo tài chính giữa niên độ**  
**cho kỳ sáu tháng kết thúc ngày 30 tháng 6 năm 2021**  
**(tiếp theo)**

**Mẫu B05a/TCTD**  
*(Ban hành theo Thông tư số*  
*49/2014/TT-NHNN*  
*ngày 31 tháng 12 năm 2014 của*  
*Thống đốc Ngân hàng Nhà nước Việt Nam)*

**(gg) Các cam kết và nợ tiềm ẩn**

Trong quá trình hoạt động kinh doanh, tại bất kỳ thời điểm nào Ngân hàng luôn có các khoản cam kết tín dụng chưa thực hiện. Các khoản cam kết này ở dưới dạng các khoản cho vay và thấu chi đã được phê duyệt. Ngân hàng cũng cung cấp các khoản bảo lãnh tài chính để bảo lãnh việc thực hiện hợp đồng của khách hàng đối với bên thứ ba. Các giao dịch này được ghi nhận vào báo cáo tài chính khi được thực hiện hay các khoản phí liên quan phát sinh hoặc thu được. Nhiều khoản cam kết và nợ tiềm ẩn sẽ đáo hạn mà không phát sinh bất kỳ một phần hay toàn bộ một khoản tạm ứng nào. Do đó các khoản cam kết và nợ tiềm ẩn này không nhất thiết phản ánh luồng lưu chuyển tiền tệ dự kiến trong tương lai.

**(hh) Số dư bằng không**

Các khoản mục hay số dư được quy định trong Thông tư số 49/2014/TT-NHNN ngày 31 tháng 12 năm 2014 (“Thông tư 49”) của Thống đốc NHNNVN sửa đổi, bổ sung một số điều khoản của Chế độ báo cáo tài chính đối với các Tổ chức tín dụng ban hành kèm theo Quyết định số 16/2007/QĐ-NHNN ngày 18 tháng 4 năm 2007 và Quyết định số 479/2004/QĐ-NHNN ngày 29 tháng 4 năm 2004 của Thống đốc Ngân hàng Nhà nước và hệ thống tài khoản kế toán các TCTD ban hành kèm theo mà không được thể hiện trong báo cáo tài chính giữa niên độ này thì được hiểu là có số dư bằng không.

**(ii) Các công cụ tài chính**

Nhằm mục đích duy nhất là cung cấp các thông tin thuyết minh về tầm quan trọng của các công cụ tài chính đối với tình hình tài chính và kết quả hoạt động kinh doanh của Ngân hàng và tính chất và mức độ rủi ro phát sinh từ các công cụ tài chính, Ngân hàng phân loại các công cụ tài chính như sau:

**(i) Tài sản tài chính**

*Tài sản tài chính được xác định theo giá trị hợp lý thông qua Báo cáo kết quả hoạt động kinh doanh:*

Tài sản tài chính được xác định theo giá trị hợp lý thông qua Báo cáo kết quả hoạt động kinh doanh là một tài sản tài chính thỏa mãn một trong các điều kiện sau:

- Tài sản tài chính được phân loại vào nhóm nắm giữ để kinh doanh, nếu:
  - tài sản được mua chủ yếu cho mục đích bán lại trong thời gian ngắn;
  - có bằng chứng về việc kinh doanh công cụ đó nhằm mục đích thu lợi ngắn hạn; hoặc
  - công cụ tài chính phát sinh (ngoại trừ các công cụ tài chính phát sinh được xác định là một hợp đồng bảo lãnh tài chính hoặc một công cụ phòng ngừa rủi ro hiệu quả).
- Tại thời điểm ghi nhận ban đầu, Ngân hàng xếp tài sản tài chính vào nhóm được xác định theo giá trị hợp lý thông qua Báo cáo kết quả hoạt động kinh doanh.

*Các khoản đầu tư nắm giữ đến ngày đáo hạn:*

Các khoản đầu tư nắm giữ đến ngày đáo hạn là các tài sản tài chính phi phát sinh với các khoản thanh toán cố định hoặc có thể xác định và có kỳ đáo hạn cố định mà Ngân hàng có ý định và có khả năng giữ đến ngày đáo hạn, ngoại trừ:

- các tài sản tài chính mà tại thời điểm ghi nhận ban đầu đã được Ngân hàng xếp vào nhóm được xác định theo giá trị hợp lý thông qua Báo cáo kết quả hoạt động kinh doanh;
- các tài sản tài chính đã được Ngân hàng xếp vào nhóm sẵn sàng để bán; hoặc
- các tài sản tài chính thỏa mãn định nghĩa về các khoản cho vay và phải thu.



**Ngân hàng Thương mại Cổ phần Bưu điện Liên Việt**  
**Tầng 1, 3, 4, 5, 6 Tòa nhà Thai Holdings**  
**210 Trần Quang Khải, Quận Hoàn Kiếm, Hà Nội, Việt Nam**  
**Thuyết minh báo cáo tài chính giữa niên độ**  
**cho kỳ sáu tháng kết thúc ngày 30 tháng 6 năm 2021**  
**(tiếp theo)**

**Mẫu B05a/TCTD**  
*(Ban hành theo Thông tư số*  
*49/2014/TT-NHNN*  
*ngày 31 tháng 12 năm 2014 của*  
*Thống đốc Ngân hàng Nhà nước Việt Nam)*

#### *Các khoản cho vay và phải thu*

Các khoản cho vay và phải thu là các tài sản tài chính phi phái sinh với các khoản thanh toán cố định hoặc có thể xác định và không được niêm yết trên thị trường, ngoại trừ:

- các khoản mà Ngân hàng có ý định bán ngay hoặc sẽ bán trong tương lai gần được phân loại là tài sản nắm giữ vì mục đích kinh doanh, và các loại mà tại thời điểm ghi nhận ban đầu được Ngân hàng xếp vào nhóm được xác định theo giá trị hợp lý thông qua Báo cáo kết quả hoạt động kinh doanh;
- các khoản được Ngân hàng xếp vào nhóm sẵn sàng để bán tại thời điểm ghi nhận ban đầu; hoặc
- các khoản mà Ngân hàng nắm giữ có thể không thu hồi được phần lớn giá trị đầu tư ban đầu, không phải do suy giảm chất lượng tín dụng, và được phân loại vào nhóm sẵn sàng để bán.

#### *Tài sản tài chính sẵn sàng để bán*

Tài sản tài chính sẵn sàng để bán là các tài sản tài chính phi phái sinh được xác định là sẵn sàng để bán hoặc không được phân loại là:

- các tài sản tài chính được xác định theo giá trị hợp lý thông qua Báo cáo kết quả hoạt động kinh doanh;
- các khoản đầu tư nắm giữ đến ngày đáo hạn; hoặc
- các khoản cho vay và phải thu.

#### **(ii) *Nợ phải trả tài chính***

*Nợ phải trả tài chính được xác định theo giá trị hợp lý thông qua Báo cáo kết quả hoạt động kinh doanh*

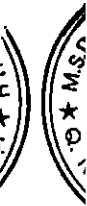
Nợ phải trả tài chính được xác định theo giá trị hợp lý thông qua Báo cáo kết quả hoạt động kinh doanh là một khoản nợ phải trả tài chính thỏa mãn một trong các điều kiện sau:

- Một khoản nợ phải trả tài chính được phân loại vào nhóm nắm giữ để kinh doanh nếu thỏa mãn một trong các điều kiện sau:
  - được phát sinh chủ yếu cho mục đích mua lại trong thời gian ngắn;
  - có bằng chứng về việc kinh doanh công cụ đó nhằm mục đích thu lợi ngắn hạn; hoặc
  - là công cụ tài chính phái sinh (ngoại trừ các công cụ tài chính phái sinh được xác định là một hợp đồng bảo lãnh tài chính hoặc một công cụ phòng ngừa rủi ro hiệu quả).
- Tại thời điểm ghi nhận ban đầu, Ngân hàng xếp nợ phải trả tài chính vào nhóm được xác định theo giá trị hợp lý thông qua Báo cáo kết quả hoạt động kinh doanh.

#### *Nợ phải trả tài chính được xác định theo giá trị phân bổ*

Các khoản nợ phải trả tài chính không được phân loại là nợ phải trả tài chính được xác định theo giá trị hợp lý thông qua Báo cáo kết quả hoạt động kinh doanh sẽ được phân loại là nợ phải trả tài chính được xác định theo giá trị phân bổ.

Việc phân loại các công cụ tài chính kể trên chỉ nhằm mục đích trình bày và thuyết minh và không nhằm mục đích mô tả phương pháp xác định giá trị của các công cụ tài chính. Các chính sách kế toán về đo lường giá trị của các công cụ tài chính được trình bày trong các thuyết minh liên quan khác.



Ngân hàng Thương mại Cổ phần Bưu điện Liên Việt  
 Tầng 1, 3, 4, 5, 6 Tòa nhà Thai Holdings  
 210 Trần Quang Khải, Quận Hoàn Kiếm, Hà Nội, Việt Nam  
 Thuyết minh báo cáo tài chính giữa niên độ  
 cho kỳ sáu tháng kết thúc ngày 30 tháng 6 năm 2021  
 (tiếp theo)

Mẫu B05a/TCTD  
 (Ban hành theo Thông tư số  
 49/2014/TT-NHNN  
 ngày 31 tháng 12 năm 2014 của  
 Thống đốc Ngân hàng Nhà nước Việt Nam)

#### 4. Tiền mặt, vàng bạc đá quý

	30/6/2021 Triệu VND	31/12/2020 Triệu VND
Tiền mặt bằng VND	2.088.149	3.080.986
Tiền mặt bằng ngoại tệ	260.385	418.284
	<u>2.348.534</u>	<u>3.499.270</u>

#### 5. Tiền gửi tại Ngân hàng Nhà nước Việt Nam

	30/6/2021 Triệu VND	31/12/2020 Triệu VND
Tài khoản tiền gửi thanh toán tại NHNNVN		
<i>Bằng VND</i>	3.458.237	6.219.368
<i>Bằng ngoại tệ</i>	266.787	539.612
	<u>3.725.024</u>	<u>6.758.980</u>

Tiền gửi tại NHNNVN bao gồm quỹ dự trữ bắt buộc và tài khoản tiền gửi thanh toán.

Theo quy định của NHNNVN về dự trữ bắt buộc, các ngân hàng được phép duy trì một số dư thừa nổi tại tài khoản dự trữ bắt buộc (“DTBB”). Số dư bình quân dự trữ bắt buộc hàng tháng phải không được thấp hơn bình quân số dư tiền gửi của tháng trước nhân với tỷ lệ dự trữ bắt buộc tương ứng.

Tỷ lệ DTBB tại thời điểm cuối kỳ/năm như sau:

	Tỷ lệ dự trữ bắt buộc	
	30/6/2021	31/12/2020
Số dư bình quân tháng trước của:		
Tiền gửi bằng USD có thời hạn dưới 12 tháng	8%	8%
Tiền gửi bằng USD có thời hạn từ 12 tháng trở lên	6%	6%
Tiền gửi bằng VND có thời hạn dưới 12 tháng	3%	3%
Tiền gửi bằng VND có thời hạn từ 12 tháng trở lên	1%	1%



Ngân hàng Thương mại Cổ phần Bưu điện Liên Việt  
 Tầng 1, 3, 4, 5, 6 Tòa nhà Thai Holdings  
 210 Trần Quang Khải, Quận Hoàn Kiếm, Hà Nội, Việt Nam  
 Thuyết minh báo cáo tài chính giữa niên độ  
 cho kỳ sáu tháng kết thúc ngày 30 tháng 6 năm 2021  
 (tiếp theo)

Mẫu B05a/TCTD  
 (Ban hành theo Thông tư số  
 49/2014/TT-NHNN  
 ngày 31 tháng 12 năm 2014 của  
 Thống đốc Ngân hàng Nhà nước Việt Nam)

## 6. Tiền gửi và cho vay tổ chức tín dụng khác

	30/6/2021 Triệu VND	31/12/2020 Triệu VND
<b>Tiền gửi không kỳ hạn</b>		
Tiền gửi không kỳ hạn bằng VND	680.285	1.025.173
Tiền gửi không kỳ hạn bằng ngoại tệ	520.508	507.057
<b>Tiền gửi có kỳ hạn</b>		
Tiền gửi có kỳ hạn bằng VND	9.254.592	8.941.955
Tiền gửi có kỳ hạn bằng ngoại tệ	4.613.208	3.069.000
	<b>15.068.593</b>	<b>13.543.185</b>
<b>Cho vay các TCTD khác</b>		
Cho vay bằng VND	905.551	300.000
Cho vay bằng ngoại tệ	460.400	116.250
	<b>1.365.951</b>	<b>416.250</b>
	<b>16.434.544</b>	<b>13.959.435</b>

Phân tích chất lượng dư nợ tiền gửi có kỳ hạn và cho vay các TCTD khác như sau

	30/6/2021 Triệu VND	31/12/2020 Triệu VND
Nhóm 1 - Nợ đủ tiêu chuẩn	15.233.751	12.427.205
Lãi suất tại thời điểm cuối kỳ như sau :		
	30/6/2021	31/12/2020
Tiền gửi có kỳ hạn bằng VND	0,10% - 2,00%	0,1% - 2,9%
Tiền gửi có kỳ hạn bằng ngoại tệ	0,13% - 0,55%	0,15% - 0,6%
Cho vay bằng VND	2,8% - 4,7%	2,9% - 5,5%
Cho vay bằng ngoại tệ	0,75% - 2,47	0,8%

Ngân hàng Thương mại Cổ phần Bưu điện Liên Việt  
 Tầng 1, 3, 4, 5, 6 Tòa nhà Thai Holdings  
 210 Trần Quang Khải, Quận Hoàn Kiếm, Hà Nội, Việt Nam  
 Thuyết minh báo cáo tài chính giữa niên độ  
 cho kỳ sáu tháng kết thúc ngày 30 tháng 6 năm 2021  
 (tiếp theo)

Mẫu B05a/TCTD  
 (Ban hành theo Thông tư số  
 49/2014/TT-NHNN  
 ngày 31 tháng 12 năm 2014 của  
 Thống đốc Ngân hàng Nhà nước Việt Nam)

## 7. Chứng khoán kinh doanh

	30/6/2021 Triệu VND	31/12/2020 Triệu VND
<b>Chứng khoán kinh doanh khác</b>		
Chứng khoán kinh doanh khác do các tổ chức kinh tế nước ngoài phát hành	276.240	279.000

Tình trạng niêm yết của các chứng khoán kinh doanh:

	30/6/2021 Triệu VND	31/12/2020 Triệu VND
<b>Chứng khoán kinh doanh khác</b>		
Chưa niêm yết	276.240	279.000

## 8. Các công cụ tài chính phái sinh và các tài sản/(nợ phải trả) tài chính khác

Chi tiết giá trị các công cụ tài chính phái sinh tại ngày cuối kỳ/năm như sau:

	30/6/2021		31/12/2020	
	Tổng giá trị của hợp đồng Triệu VND	Tổng giá trị ghi sổ kế toán Tài sản/(nợ phải trả) Triệu VND	Tổng giá trị của hợp đồng Triệu VND	Tổng giá trị ghi sổ kế toán Tài sản/(nợ phải trả) Triệu VND
<b>Công cụ tài chính phái sinh tiền tệ</b>				
Giao dịch kỳ hạn tiền tệ	36.521.266	56.313	3.694.946	14.922
Giao dịch hoán đổi tiền tệ	53.598.924	77.776	36.464.219	203.179
	90.120.190	134.089	40.159.165	218.101

Ngân hàng Thương mại Cổ phần Bưu điện Liên Việt  
 Tầng 1, 3, 4, 5, 6 Tòa nhà Thai Holdings  
 210 Trần Quang Khải, Quận Hoàn Kiếm, Hà Nội, Việt Nam  
 Thuyết minh báo cáo tài chính giữa niên độ  
 cho kỳ sáu tháng kết thúc ngày 30 tháng 6 năm 2021  
 (tiếp theo)

Mẫu B05a/TCTD  
 (Ban hành theo Thông tư số  
 49/2014/TT-NHNN  
 ngày 31 tháng 12 năm 2014 của  
 Thống đốc Ngân hàng Nhà nước Việt Nam)

## 9. Cho vay khách hàng

	30/6/2021 Triệu VND	31/12/2020 Triệu VND
Cho vay các tổ chức kinh tế, cá nhân trong nước	190.798.919	176.215.025
Cho vay chiết khấu công cụ chuyển nhượng và các giấy tờ có giá	58.883	48.237
Cho vay bằng vốn tài trợ, ủy thác đầu tư	369.951	358.274
	191.227.753	176.621.536

Phân tích chất lượng dư nợ cho vay:

	30/6/2021 Triệu VND	31/12/2020 Triệu VND
Nhóm 1 - Nợ đủ tiêu chuẩn	186.741.860	172.777.892
Nhóm 2 - Nợ cần chú ý	1.805.082	1.316.295
Nhóm 3 - Nợ dưới tiêu chuẩn	1.000.005	404.729
Nhóm 4 - Nợ nghi ngờ	416.118	356.353
Nhóm 5 - Nợ có khả năng mất vốn	1.264.688	1.766.267
	191.227.753	176.621.536

**Ngân hàng Thương mại Cổ phần Bưu điện Liên Việt**  
**Tầng 1, 3, 4, 5, 6 Tòa nhà Thai Holdings**  
**210 Trần Quang Khải, Quận Hoàn Kiếm, Hà Nội, Việt Nam**  
**Thuyết minh báo cáo tài chính giữa niên độ**  
**cho kỳ sáu tháng kết thúc ngày 30 tháng 6 năm 2021**  
**(tiếp theo)**

**Mẫu B05a/TCTD**  
*(Ban hành theo Thông tư số*  
*49/2014/TT-NHNN*  
*ngày 31 tháng 12 năm 2014 của*  
*Thống đốc Ngân hàng Nhà nước Việt Nam)*

Phân tích dư nợ theo thời hạn cho vay:

	<b>30/6/2021</b>	<b>31/12/2020</b>
	<b>Triệu VND</b>	<b>Triệu VND</b>
Nợ ngắn hạn	64.005.674	56.199.575
Nợ trung hạn	82.963.313	81.581.195
Nợ dài hạn	44.258.766	38.840.766
	<hr/>	<hr/>
	191.227.753	176.621.536
	<hr/>	<hr/>

Phân tích dư nợ cho vay theo đối tượng khách hàng và loại hình doanh nghiệp:

	<b>30/6/2021</b>		<b>31/12/2020</b>	
	<b>Triệu VND</b>	<b>%</b>	<b>Triệu VND</b>	<b>%</b>
<b>Cho vay các tổ chức kinh tế (“TCKT”)</b>				
Công ty Nhà nước	961	0,00%	1.802	0,00%
Công ty trách nhiệm hữu hạn một thành viên vốn Nhà nước 100%	634.510	0,33%	1.136.496	0,64%
Công ty trách nhiệm hữu hạn khác	21.881.712	11,44%	21.520.892	12,18%
Công ty cổ phần vốn Nhà nước trên 50%	4.851.564	2,54%	5.140.630	2,91%
Công ty cổ phần khác	77.795.041	40,68%	72.359.864	40,97%
Công ty hợp danh	-	0,00%	131	0,00%
Doanh nghiệp tư nhân	8.137	0,00%	9.103	0,01%
Hợp tác xã và liên hiệp hợp tác xã	118.228	0,06%	122.131	0,07%
Đơn vị hành chính sự nghiệp, Đảng, đoàn thể và hiệp hội	43.595	0,02%	51.357	0,03%
<b>Cho vay cá nhân</b>				
Cá nhân	85.894.005	44,93%	76.279.130	43,19%
	<hr/>	<hr/>	<hr/>	<hr/>
	191.227.753	100,00%	176.621.536	100,00%
	<hr/>	<hr/>	<hr/>	<hr/>

**Ngân hàng Thương mại Cổ phần Bưu điện Liên Việt**  
**Tầng 1, 3, 4, 5, 6 Tòa nhà Thai Holdings**  
**210 Trần Quang Khải, Quận Hoàn Kiếm, Hà Nội, Việt Nam**  
**Thuyết minh báo cáo tài chính giữa niên độ**  
**cho kỳ sáu tháng kết thúc ngày 30 tháng 6 năm 2021**  
**(tiếp theo)**

**Mẫu B05a/TCTD**  
*(Ban hành theo Thông tư số*  
*49/2014/TT-NHNN*  
*ngày 31 tháng 12 năm 2014 của*  
*Thống đốc Ngân hàng Nhà nước Việt Nam)*

Phân tích dư nợ cho vay theo ngành nghề kinh doanh:

	30/6/2021		31/12/2020	
	Triệu VND	%	Triệu VND	%
Nông nghiệp, lâm nghiệp và thủy sản	11.312.381	5,92%	9.208.730	5,21%
Khai khoáng	806.374	0,42%	396.457	0,22%
Công nghiệp chế biến, chế tạo	16.682.692	8,72%	13.874.231	7,86%
Sản xuất và phân phối điện, khí đốt và nước nóng, hơi nước và điều hòa không khí	4.744.964	2,48%	4.893.446	2,77%
Cung cấp nước, hoạt động quản lý và xử lý rác thải, nước thải	191.325	0,10%	574.280	0,31%
Xây dựng	25.352.332	13,26%	24.320.610	13,77%
Bán buôn và bán lẻ, sửa chữa mô tô, ô tô, xe máy và xe có động cơ khác	34.049.197	17,81%	26.919.983	15,24%
Vận tải kho bãi	4.051.215	2,12%	3.550.012	2,01%
Dịch vụ lưu trú và ăn uống	8.776.157	4,59%	5.813.304	3,29%
Thông tin và truyền thông	1.125.879	0,59%	1.210.334	0,69%
Hoạt động tài chính, ngân hàng và bảo hiểm	1.759.096	0,92%	1.778.824	1,01%
Hoạt động kinh doanh bất động sản	1.672.245	0,87%	3.495.247	1,98%
Hoạt động chuyên môn, khoa học và công nghệ	8.952.537	4,68%	9.924.506	5,62%
Hoạt động hành chính và dịch vụ hỗ trợ	6.075.329	3,18%	4.743.932	2,69%
Hoạt động của Đảng Cộng sản, Tổ chức Chính trị - Xã hội, Quản lý Nhà nước, An ninh Quốc phòng, Bảo hiểm xã hội bắt buộc	1.574.118	0,82%	2.801.154	1,59%
Giáo dục và đào tạo	4.817.538	2,52%	5.166.342	2,93%
Y tế và hoạt động trợ giúp xã hội	331.158	0,17%	585.854	0,33%
Nghệ thuật, vui chơi và giải trí	9.247.937	4,84%	9.292.412	5,26%
Hoạt động dịch vụ khác	346.759	0,18%	418.841	0,24%
Hoạt động làm thuê các công việc trong các hộ gia đình, sản xuất sản phẩm vật chất và dịch vụ tự tiêu dùng của hộ gia đình	49.358.520	25,81%	47.653.037	26,98%
	<b>191.227.753</b>	<b>100,00%</b>	<b>176.621.536</b>	<b>100,00%</b>

Lãi suất năm tại thời điểm cuối kỳ/năm như sau:

	30/6/2021	31/12/2020
Cho vay bằng VND	4,00% - 15,00%	4,8% - 17,00%
Cho vay bằng ngoại tệ	2,50% - 6,00%	2,80% - 7,50%

CHÍNH SÁCH  
 TRÁCH MIỆNG  
 NAM TỰ

Ngân hàng Thương mại Cổ phần Bưu điện Liên Việt  
 Tầng 1, 3, 4, 5, 6 Tòa nhà Thai Holdings  
 210 Trần Quang Khải, Quận Hoàn Kiếm, Hà Nội, Việt Nam  
 Thuyết minh báo cáo tài chính giữa niên độ  
 cho kỳ sáu tháng kết thúc ngày 30 tháng 6 năm 2021  
 (tiếp theo)

Mẫu B05a/TCĐD  
 (Ban hành theo Thông tư số  
 49/2014/TT-NHNN  
 ngày 31 tháng 12 năm 2014 của  
 Thống đốc Ngân hàng Nhà nước Việt Nam)

## 10. Dự phòng rủi ro cho vay khách hàng

Dự phòng rủi ro cho vay khách hàng bao gồm:

	30/6/2021 Triệu VND	31/12/2020 Triệu VND
Dự phòng chung (i)	1.415.358	1.312.305
Dự phòng cụ thể (ii)	1.051.602	952.896
	<hr/>	<hr/>
	2.466.960	2.265.201

(i) Biến động dự phòng chung của dự phòng rủi ro cho vay khách hàng như sau:

	Kỳ sáu tháng kết thúc ngày 30/6/2021 Triệu VND	Kỳ sáu tháng kết thúc ngày 30/6/2020 Triệu VND
Số dư đầu kỳ	1.312.305	1.042.293
Trích lập dự phòng chung trong kỳ (Thuyết minh 25)	103.053	58.297
	<hr/>	<hr/>
Số dư cuối kỳ	1.415.358	1.100.590

(ii) Biến động dự phòng cụ thể của dự phòng rủi ro cho vay khách hàng như sau:

	Kỳ sáu tháng kết thúc ngày 30/6/2021 Triệu VND	Kỳ sáu tháng kết thúc ngày 30/6/2020 Triệu VND
Số dư đầu kỳ	952.896	678.300
Trích lập dự phòng cụ thể trong kỳ (Thuyết minh 25)	512.959	50.602
Sử dụng dự phòng trong kỳ	(414.253)	(5.836)
	<hr/>	<hr/>
Số dư cuối kỳ	1.051.602	723.066

## 11. Chứng khoán đầu tư

### (a) Chứng khoán đầu tư sẵn sàng để bán

	30/6/2021 Triệu VND	31/12/2020 Triệu VND
<b>Chứng khoán nợ</b>		
▪ Trái phiếu Chính phủ (i)	22.836.723	23.508.650
▪ Trái phiếu do các TCTD khác trong nước phát hành (ii)	10.078.311	9.031.953
<i>Trong đó: Trái phiếu được Chính phủ bảo lãnh</i>	2.252.953	2.655.927
▪ Trái phiếu do các TCKT trong nước phát hành (iii)	93.599	402.612
<b>Chứng khoán vốn</b>		
▪ Do các TCTD khác trong nước phát hành	431.113	431.113
	<hr/>	<hr/>
	33.439.746	33.374.328
<b>Dự phòng rủi ro chứng khoán đầu tư sẵn sàng để bán</b>		
▪ Dự phòng chung chứng khoán nợ sẵn sàng để bán	(2.985)	(3.052)
▪ Dự phòng giảm giá chứng khoán nợ sẵn sàng để bán	(11.264)	(11.264)
	<hr/>	<hr/>
	(14.249)	(14.316)
	<hr/>	<hr/>
	33.425.497	33.360.012

- (i) Đây là số trái phiếu Kho bạc Nhà nước, trái phiếu Ủy ban Nhân dân Thành phố Hải Phòng phát hành bằng VND. Số trái phiếu này có kỳ hạn từ 5 đến 20 năm và có lãi suất năm từ 1,00% đến 9,1% (31/12/2020: từ 2,30% đến 9,10%). Tiền lãi được trả hàng năm.
- (ii) Đây là số trái phiếu do các TCTD khác trong nước phát hành bằng VND. Số trái phiếu này có kỳ hạn từ 1 đến 15 năm và có lãi suất năm từ 3,9% đến 10,8% (31/12/2020: từ 4,3% đến 10,8%). Tiền lãi được trả 6 tháng một lần, hàng năm.
- (iii) Đây là số trái phiếu do các TCKT trong nước phát hành bằng VND. Số trái phiếu này có kỳ hạn là 10 năm, và có lãi suất năm 9,35% (31/12/2020: từ 9% đến 9,35%). Tiền lãi được trả 6 tháng một lần.

Tại ngày 30 tháng 6 năm 2021, Ngân hàng cầm cố chứng khoán nợ là trái phiếu Chính phủ và chứng khoán nợ do các TCTD khác trong nước phát hành với mệnh giá từ 8.829.340 triệu VND (31/12/2020: 8.983.340 triệu VND) tại các TCTD khác làm tài sản đảm bảo cho các khoản vay và tiền gửi có kỳ hạn từ các TCTD khác (Thuyết minh 16).

Ngân hàng Thương mại Cổ phần Bưu điện Liên Việt  
 Tầng 1, 3, 4, 5, 6 Tòa nhà Thai Holdings  
 210 Trần Quang Khải, Quận Hoàn Kiếm, Hà Nội, Việt Nam  
 Thuyết minh báo cáo tài chính giữa niên độ  
 cho kỳ sáu tháng kết thúc ngày 30 tháng 6 năm 2021  
 (tiếp theo)

Mẫu B05a/TCTD  
 (Ban hành theo Thông tư số  
 49/2014/TT-NHNN  
 ngày 31 tháng 12 năm 2014 của  
 Thống đốc Ngân hàng Nhà nước Việt Nam)

(b) **Tình trạng niêm yết của các chứng khoán đầu tư sẵn sàng để bán**

	30/6/2021 Triệu VND	31/12/2020 Triệu VND
<b>Chứng khoán nợ</b>		
Trái phiếu Chính phủ - đã niêm yết	22.836.723	23.508.650
Do các TCTD khác trong nước phát hành - chưa niêm yết	10.078.311	9.031.953
Do các TCKT trong nước phát hành - chưa niêm yết	93.599	402.612
<b>Chứng khoán vốn</b>		
Do các TCTD khác trong nước phát hành - đã niêm yết	431.113	431.113
	33.439.746	33.374.328

(c) **Dự phòng rủi ro chứng khoán đầu tư**

Biến động các khoản dự phòng giảm giá chứng khoán đầu tư cho kỳ sáu tháng kết thúc ngày 30 tháng 6 năm 2021 như sau:

	Dự phòng giảm giá chứng khoán nợ sẵn sàng để bán Triệu VND	Dự phòng chung chứng khoán nợ sẵn sàng để bán Triệu VND	Tổng cộng Triệu VND
Số đầu kỳ	11.264	3.052	14.316
Hoàn nhập dự phòng trong kỳ (Thuyết minh 25)	-	(67)	(67)
Số cuối kỳ	11.264	2.985	14.249



Biến động các khoản dự phòng giảm giá chứng khoán đầu tư cho kỳ sáu tháng kết thúc ngày 30 tháng 6 năm 2020 như sau:

	Dự phòng giảm giá chứng khoán vốn sẵn sàng để bán Triệu VND	Dự phòng giảm giá chứng khoán nợ sẵn sàng để bán Triệu VND	Dự phòng chứng khoán nợ sẵn sàng để bán Triệu VND	Dự phòng cụ thể chứng khoán nợ sẵn sàng để bán Triệu VND	Dự phòng cụ thể chứng khoán nợ năm giữ đến ngày đáo hạn Triệu VND	Tổng cộng Triệu VND
Số đầu kỳ	101.300	11.335	900	56.827	175.182	345.544
Trích lập/(hoàn nhập) dự phòng trong kỳ (các Thuyết minh 23 và 25)	90.247	-	(32)	(56.827)	164.016	197.404
Sử dụng dự phòng trong kỳ	-	-	-	-	(339.198)	(339.198)
Số cuối kỳ	191.547	11.335	868	-	-	203.750

Ngân hàng Thương mại Cổ phần Bưu điện Liên Việt  
 Tầng 1, 3, 4, 5, 6 Tòa nhà Thai Holdings  
 210 Trần Quang Khải, Quận Hoàn Kiếm, Hà Nội, Việt Nam  
 Thuyết minh báo cáo tài chính giữa niên độ  
 cho kỳ sáu tháng kết thúc ngày 30 tháng 6 năm 2021  
 (tiếp theo)

Mẫu B05a/FCTD  
 (Ban hành theo Thông tư số  
 49/2014/TT-NHNN  
 ngày 31 tháng 12 năm 2014 của  
 Thống đốc Ngân hàng Nhà nước Việt Nam)

## 12. Đầu tư dài hạn khác

Chi tiết các khoản đầu tư dài hạn khác như sau:

	30/6/2021 và 31/12/2020		
	Số lượng cổ phần năm giữ	Giá gốc Triệu VND	Tỷ lệ sở hữu %
<b>Đầu tư vào các TCKT</b>			
Công ty Cổ phần Chứng khoán Liên Việt	1.375.000	15.931	5,50
Công ty Cổ phần điện Việt Lào	30.000.000	300.000	9,60
		315.931	

## 13. Tài sản Có khác

	30/6/2021 Triệu VND	31/12/2020 Triệu VND
Các khoản phải thu	937.998	836.730
Trong đó:		
<i>Tạm ứng cho hoạt động xây dựng phục vụ mục đích từ thiện (i)</i>	319.007	268.807
<i>Đặt cọc thuê văn phòng dài hạn</i>	33.437	30.828
<i>Phải thu từ bưu điện các tỉnh (ii)</i>	81.617	65.861
<i>Tạm ứng để hoạt động nghiệp vụ</i>	93.197	55.524
<i>Tạm ứng chi phí sửa chữa trụ sở</i>	37.259	25.318
<i>Chi phí XD CB dở dang</i>	-	27.170
<i>Phải thu NHNNVN liên quan đến chương trình hỗ trợ lãi suất (iii)</i>	9.266	9.261
<i>Tạm ứng mua tài sản cố định</i>	260.242	183.889
<i>Các khoản phải thu khác</i>	103.973	170.072
Các khoản lãi, phí phải thu	6.575.483	6.046.092
Tài sản có khác	917.777	1.095.221
Trong đó:		
<i>Chi phí chờ phân bổ (iv)</i>	885.869	1.035.417
<i>Lợi thế thương mại (Thuyết minh 14)</i>	-	34.342
<i>Tài sản Có khác</i>	31.908	25.462
Dự phòng phải thu khó đòi	(3.452)	(3.131)
	8.427.806	7.974.912

- (i) Đây là các khoản tạm ứng chi phí cho các dự án xây dựng các công trình phục vụ mục đích từ thiện xã hội bao gồm: tài trợ cho giáo dục, tài trợ cho y tế, tài trợ cho khắc phục hậu quả thiên tai, tài trợ cho đối tượng nhận tài trợ là hộ nghèo, và các khoản tài trợ khác theo quyết định của Hội đồng Quản trị. Tại ngày 30 tháng 6 năm 2021, các dự án này chưa hoàn thiện và chưa được quyết toán.

**Ngân hàng Thương mại Cổ phần Bưu điện Liên Việt**  
**Tầng 1, 3, 4, 5, 6 Tòa nhà Thai Holdings**  
**210 Trần Quang Khải, Quận Hoàn Kiếm, Hà Nội, Việt Nam**  
**Thuyết minh báo cáo tài chính giữa niên độ**  
**cho kỳ sáu tháng kết thúc ngày 30 tháng 6 năm 2021**  
**(tiếp theo)**

**Mẫu B05a/TCTD**  
*(Ban hành theo Thông tư số*  
*49/2014/TT-NHNN*  
*ngày 31 tháng 12 năm 2014 của*  
*Thống đốc Ngân hàng Nhà nước Việt Nam)*

- (ii) Đây là các khoản phải thu từ các bưu điện tỉnh liên quan đến các hoạt động huy động vốn và huy động tiền gửi tiết kiệm của Ngân hàng. Các khoản này phát sinh hàng ngày và thời hạn thanh toán trong vòng 1 tháng.
- (iii) Đây chủ yếu là số tiền lãi phải thu từ NHNNVN theo chương trình hỗ trợ lãi suất ban hành kèm theo Quyết định số 131/QĐ-TTg ngày 23 tháng 11 năm 2009 của Thủ tướng Chính phủ hướng dẫn về việc hỗ trợ lãi suất cho các tổ chức, cá nhân vay tiền từ các ngân hàng phục vụ mục đích sản xuất, kinh doanh.
- (iv) Các khoản chi phí chờ phân bổ bao gồm:

	<b>30/6/2021</b>	<b>31/12/2020</b>
	<b>Triệu VND</b>	<b>Triệu VND</b>
Tiền thuê nhà chờ phân bổ	269.094	305.159
Chi phí sửa chữa cải tạo trụ sở	85.798	214.358
Chi phí chờ phân bổ về phí hoa hồng môi giới (*)	266.089	269.024
Chi phí chờ phân bổ khác (**)	264.888	246.876
	<hr/>	<hr/>
	885.869	1.035.417

- (\*) Đây là các khoản chi phí hoa hồng trả cho hệ thống các phòng giao dịch bưu điện liên quan trực tiếp đến hoạt động cho vay khách hàng. Các chi phí này được phân bổ theo kỳ hạn của từng khoản cho vay khách hàng.
- (\*\*) Bao gồm trong chi phí chờ phân bổ khác là giá trị công cụ, dụng cụ chờ phân bổ, lãi trả trước tiền gửi có kỳ hạn của khách hàng và tạm ứng cho hoạt động xây dựng phục vụ mục đích từ thiện đã hoàn thành và đang chờ hồ sơ quyết toán.

## 14. Lợi thế thương mại

Chi tiết biến động của lợi thế thương mại trong kỳ như sau:

	<b>Kỳ sáu tháng</b>	<b>Kỳ sáu tháng</b>
	<b>kết thúc ngày</b>	<b>kết thúc ngày</b>
	<b>30/6/2021</b>	<b>30/6/2020</b>
	<b>Triệu VND</b>	<b>Triệu VND</b>
Số dư đầu kỳ	34.342	103.785
Phân bổ trong kỳ ( <i>Thuyết minh 24</i> )	(34.342)	(34.532)
	<hr/>	<hr/>
Số dư cuối kỳ	-	69.253

Đây là giá trị lợi thế thương mại phát sinh từ việc nhận vốn góp bằng Công ty Dịch vụ Tiết kiệm Bưu điện ("VPSC") từ Tổng Công ty Bưu điện Việt Nam ("Vietnam Post") trong năm 2011. Khoản lợi thế thương mại này được phân bổ trong vòng 10 năm.

Ngân hàng Thương mại Cổ phần Bưu điện Liên Việt  
 Tầng 1, 3, 4, 5, 6 Tòa nhà Thai Holdings  
 210 Trần Quang Khải, Quận Hoàn Kiếm, Hà Nội, Việt Nam  
 Thuyết minh báo cáo tài chính giữa niên độ  
 cho kỳ sáu tháng kết thúc ngày 30 tháng 6 năm 2021  
 (tiếp theo)

Mẫu B05a/TCTD  
 (Ban hành theo Thông tư số  
 49/2014/TT-NHNN  
 ngày 31 tháng 12 năm 2014 của  
 Thống đốc Ngân hàng Nhà nước Việt Nam)

## 15. Các khoản nợ Chính phủ và NHNNVN

	30/6/2021 Triệu VND	31/12/2020 Triệu VND
<b>Vay NHNNVN</b>		
Vay theo hồ sơ tín dụng (i)	194.112	224.189

- (i) Đây là các khoản vay từ NHNNVN theo hồ sơ tín dụng. Các khoản vay có kỳ hạn gốc từ 1 năm đến 9 năm và chịu lãi suất năm từ 3,30% đến 3,912% (31/12/2020: 3,50% đến 4,18%).

## 16. Tiền gửi và vay các TCTD khác

	30/6/2021 Triệu VND	31/12/2020 Triệu VND
<b>Tiền gửi không kỳ hạn của các TCTD khác</b>		
Bằng VND	11.124	16.107
Bằng ngoại tệ	10	8
<b>Tiền gửi có kỳ hạn của các TCTD khác</b>		
Bằng VND	5.854.967	8.747.135
Bằng ngoại tệ	2.819.950	3.255.000
	8.686.051	12.018.250
<b>Vay các TCTD khác</b>		
Vay các TCTD khác bằng VND	414.975	401.010
Vay các TCTD khác bằng ngoại tệ	2.302.848	2.325.856
	2.717.823	2.726.866
	11.403.874	14.745.116

Ngân hàng Thương mại Cổ phần Bưu điện Liên Việt  
 Tầng 1, 3, 4, 5, 6 Tòa nhà Thai Holdings  
 210 Trần Quang Khải, Quận Hoàn Kiếm, Hà Nội, Việt Nam  
**Thuyết minh báo cáo tài chính giữa niên độ**  
**cho kỳ sáu tháng kết thúc ngày 30 tháng 6 năm 2021**  
 (tiếp theo)

**Mẫu B05a/TCTD**  
 (Ban hành theo Thông tư số  
 49/2014/TT-NHNN  
 ngày 31 tháng 12 năm 2014 của  
 Thống đốc Ngân hàng Nhà nước Việt Nam)

Lãi suất năm tại thời điểm cuối kỳ/năm như sau:

	30/6/2021	31/12/2020
Tiền gửi không kỳ hạn bằng VND	0,00% - 0,10%	0,00% - 0,10%
Tiền gửi không kỳ hạn bằng ngoại tệ	0,00%	0,00%
Tiền gửi có kỳ hạn bằng VND	1,10% - 2,00%	0,11% - 1,3%
Tiền gửi có kỳ hạn bằng ngoại tệ	0,13% - 0,55%	0,17% - 0,55%
Tiền vay bằng VND	2,80 - 4,70%	3,8% - 4,99%
Tiền vay bằng ngoại tệ	0,75% - 2,47%	0,75% - 2,51%

Tại ngày 30 tháng 6 năm 2021, Ngân hàng cầm cố chứng khoán nợ là trái phiếu Chính phủ và chứng khoán nợ do các TCTD khác trong nước phát hành với mệnh giá 8.829.340 triệu VND (31/12/2020: 8.983.340 triệu VND) tại các TCTD khác làm tài sản đảm bảo cho các khoản vay và tiền gửi có kỳ hạn từ các TCTD khác (Thuyết minh 11).

## 17. Tiền gửi của khách hàng

	30/6/2021 Triệu VND	31/12/2020 Triệu VND
<b>Tiền gửi không kỳ hạn</b>		
Tiền gửi không kỳ hạn bằng VND	18.998.981	24.757.647
Tiền gửi không kỳ hạn bằng ngoại tệ	696.582	524.155
<b>Tiền gửi có kỳ hạn</b>		
Tiền gửi có kỳ hạn bằng VND	162.733.903	145.214.615
Tiền gửi có kỳ hạn bằng ngoại tệ	3.472.601	3.754.724
<b>Tiền ký quỹ</b>		
Tiền ký quỹ bằng VND	260.790	252.649
Tiền ký quỹ bằng ngoại tệ	1.766	212
<b>Tiền gửi vốn chuyên dùng</b>		
Tiền gửi vốn chuyên dùng bằng VND	674	30
Tiền gửi vốn chuyên dùng bằng ngoại tệ	7.312	21.955
	<b>186.172.609</b>	<b>174.525.987</b>

Ngân hàng Thương mại Cổ phần Bưu điện Liên Việt  
 Tầng 1, 3, 4, 5, 6 Tòa nhà Thai Holdings  
 210 Trần Quang Khải, Quận Hoàn Kiếm, Hà Nội, Việt Nam  
 Thuyết minh báo cáo tài chính giữa niên độ  
 cho kỳ sáu tháng kết thúc ngày 30 tháng 6 năm 2021  
 (tiếp theo)

Mẫu B05a/TCTD  
 (Ban hành theo Thông tư số  
 49/2014/TT-NHNN  
 ngày 31 tháng 12 năm 2014 của  
 Thống đốc Ngân hàng Nhà nước Việt Nam)

## 18. Phát hành giấy tờ có giá

	30/6/2021 Triệu VND	31/12/2020 Triệu VND
<b>Chứng chỉ tiền gửi bằng VND</b>		
Từ 1 đến 5 năm	10.924.362	11.446.788
<b>Trái phiếu bằng VND</b>		
Từ 1 đến 5 năm	16.881.229	13.497.507
Từ 5 năm trở lên	7.551.964	7.306.910
	<hr/>	<hr/>
	35.357.555	32.251.205
	<hr/>	<hr/>

## 19. Các khoản nợ khác

	30/6/2021 Triệu VND	31/12/2020 Triệu VND
Các khoản lãi, phí phải trả	5.438.728	5.086.061
Các khoản phải trả và công nợ khác	1.384.202	1.278.667
Trong đó:		
<i>Các khoản phải trả nội bộ</i>	1.529	133.110
<i>Các khoản phải trả bên ngoài (i)</i>	1.158.146	1.050.482
<i>Quỹ khen thưởng và phúc lợi (ii)</i>	224.527	95.075
	<hr/>	<hr/>
	6.822.930	6.364.728
	<hr/>	<hr/>

**Ngân hàng Thương mại Cổ phần Bưu điện Liên Việt**  
**Tầng 1, 3, 4, 5, 6 Tòa nhà Thai Holdings**  
**210 Trần Quang Khải, Quận Hoàn Kiếm, Hà Nội, Việt Nam**  
**Thuyết minh báo cáo tài chính giữa niên độ**  
**cho kỳ sáu tháng kết thúc ngày 30 tháng 6 năm 2021**  
**(tiếp theo)**

**Mẫu B05a/TCTD**  
*(Ban hành theo Thông tư số*  
*49/2014/TT-NHNN*  
*ngày 31 tháng 12 năm 2014 của*  
*Thống đốc Ngân hàng Nhà nước Việt Nam)*

(i) Chi tiết các khoản phải trả bên ngoài tại thời điểm cuối kỳ/năm như sau:

	<b>30/6/2021</b>	<b>31/12/2020</b>
	<b>Triệu VND</b>	<b>Triệu VND</b>
Phải trả về xây dựng cơ bản	8.422	19.779
Phải trả về mua sắm tài sản cố định	27.879	44.006
Tiền giữ hộ và đợi thanh toán	27.210	162.198
Nghĩa vụ thuế phải nộp ( <i>Thuyết minh 29</i> )	428.366	248.948
Phải trả hoa hồng dịch vụ cho bưu điện tỉnh	70.071	14.826
Các khoản phải trả cho dịch vụ Ví Việt	351.484	394.440
Phí cam kết bảo lãnh nhận trước	11.338	10.170
Các khoản phải trả cho dịch vụ thẻ	31.276	23.643
Phải trả tiền bán nợ, bán tài sản đảm bảo nợ hoặc khai thác tài sản đảm bảo nợ	-	8.680
Các khoản phải trả cho dịch vụ Ngân hàng điện tử	9.055	529
Doanh thu chờ phân bổ	3.486	13.937
Các khoản phải trả khác	189.559	109.326
	<b>1.158.146</b>	<b>1.050.482</b>

(ii) Biến động của Quỹ khen thưởng và phúc lợi trong kỳ như sau:

	<b>Kỳ sáu tháng</b>	<b>Kỳ sáu tháng</b>
	<b>kết thúc ngày</b>	<b>kết thúc ngày</b>
	<b>30/6/2021</b>	<b>30/6/2020</b>
	<b>Triệu VND</b>	<b>Triệu VND</b>
Số dư đầu kỳ	95.075	79.787
Trích lập quỹ trong kỳ ( <i>Thuyết minh 20</i> )	303.097	209.981
Sử dụng quỹ trong kỳ	(173.645)	(188.889)
	<b>224.527</b>	<b>100.879</b>

Ngân hàng Thương mại Cổ phần Bưu điện Liên Việt  
Tầng 1, 3, 4, 5, 6 Tòa nhà Thai Holdings  
210 Trần Quang Khải, Quận Hoàn Kiếm, Hà Nội, Việt Nam  
Thuyết minh báo cáo tài chính giữa niên độ cho kỳ sáu tháng kết thúc ngày 30 tháng 6 năm 2021 (tiếp theo)

Mẫu B05/TCFD  
(Ban hành theo Thông tư số  
49/2014/TT-NHNN ngày 31 tháng 12 năm 2014  
của Thống đốc Ngân hàng Nhà nước Việt Nam)

## 20. Vốn và các quỹ

Tình hình thay đổi vốn chủ sở hữu trong kỳ

	Vốn điều lệ		Thặng dư vốn cổ phần		Quỹ dự trữ bổ sung vốn điều lệ		Quỹ dự phòng tài chính		Quỹ đầu tư phát triển		Lợi nhuận chưa phân phối		Tổng cộng Triệu VND
	Triệu VND	Triệu VND	Triệu VND	Triệu VND	Triệu VND	Triệu VND	Triệu VND	Triệu VND	Triệu VND	Triệu VND	Triệu VND	Triệu VND	
Số dư tại ngày 1/1/2021	10.746.389	57	587.366	1.161.514	3.793	1.732.607	14.231.726						
Lợi nhuận trong kỳ	-	-	-	-	-	1.617.467	1.617.467						
Trích lập quỹ khen thưởng và phúc lợi trong kỳ (Thuyết minh 19)	-	-	-	-	-	(303.097)	(303.097)						
<b>Số dư tại ngày 30/6/2021</b>	<b>10.746.389</b>	<b>57</b>	<b>587.366</b>	<b>1.161.514</b>	<b>3.793</b>	<b>3.046.977</b>	<b>15.546.096</b>						
Số dư tại ngày 1/1/2020	8.881.441	63.331	494.270	975.324	3.793	2.161.641	12.579.800						
Lợi nhuận trong kỳ	-	-	-	-	-	806.289	806.289						
Tăng vốn từ nguồn thặng dư vốn cổ phần	63.274	(63.274)	-	-	-	-	-						
Tăng vốn thông qua trả cổ tức bằng cổ phiếu	824.768	-	-	-	-	(824.768)	-						
Trích lập quỹ khen thưởng và phúc lợi trong kỳ (Thuyết minh 19)	-	-	-	-	-	(209.981)	(209.981)						
<b>Số dư tại ngày 30/6/2020</b>	<b>9.769.483</b>	<b>57</b>	<b>494.270</b>	<b>975.324</b>	<b>3.793</b>	<b>1.933.181</b>	<b>13.176.108</b>						



**Ngân hàng Thương mại Cổ phần Bưu điện Liên Việt**  
**Tầng 1, 3, 4, 5, 6 Tòa nhà Thai Holdings**  
**210 Trần Quang Khải, Quận Hoàn Kiếm, Hà Nội, Việt Nam**  
**Thuyết minh báo cáo tài chính giữa niên độ**  
**cho kỳ sáu tháng kết thúc ngày 30 tháng 6 năm 2021**  
**(tiếp theo)**

**Mẫu B05a/TCTD**  
*(Ban hành theo Thông tư số*  
*49/2014/TT-NHNN*  
*ngày 31 tháng 12 năm 2014 của*  
*Thống đốc Ngân hàng Nhà nước Việt Nam)*

**Chi tiết vốn đầu tư và cổ phiếu của Ngân hàng**

	<b>30/6/2021</b>	<b>31/12/2020</b>
Số lượng cổ phiếu đăng ký phát hành	1.074.638.915	1.074.638.915
Số lượng cổ phiếu đã bán ra công chúng <i>Cổ phiếu phổ thông</i>	1.074.638.915	1.074.638.915
Số lượng cổ phiếu đang lưu hành <i>Cổ phiếu phổ thông</i>	1.074.638.915	1.074.638.915
Mệnh giá cổ phiếu đang lưu hành (VND)	10.000	10.000

**Chi tiết vốn đầu tư và cổ phiếu của chủ sở hữu**

	<b>Vốn góp tại ngày</b>			
	<b>30/6/2021</b>		<b>31/12/2020</b>	
	<b>Triệu VND</b>	<b>Tỷ lệ</b>	<b>Triệu VND</b>	<b>Tỷ lệ</b>
Tổng Công ty Bưu điện Việt Nam	1.090.760	10,15%	1.090.760	10,15%
Cổ đông khác	9.655.629	89,85%	9.655.629	89,85%
	<b>10.746.389</b>	<b>100%</b>	<b>10.746.389</b>	<b>100%</b>

Tại ngày 30 tháng 6 năm 2021, Ngân hàng có một cổ đông chiếm trên 5% cổ phiếu của Ngân hàng là Tổng Công ty Bưu điện Việt Nam. Số giấy phép đăng ký kinh doanh của Tổng Công ty Bưu điện Việt Nam là 0102595740 và địa chỉ trụ sở chính tại Số 5, Đường Phạm Hùng, Phường Mỹ Đình, Quận Nam Từ Liêm, Thành phố Hà Nội, Việt Nam.

Tại ngày 16 tháng 07 năm 2021, Ngân hàng đã tiến hành thông báo phát hành cổ phiếu phổ thông để trả cổ tức của năm 2020 theo với tỷ lệ thực hiện quyền là 100:12 và ngày đăng ký cuối cùng để phân bổ quyền là ngày 22 tháng 7 năm 2021. Tại ngày 02 tháng 08 năm 2021, Ngân hàng đã phát hành 128.951.559 cổ phiếu để nâng số vốn điều lệ hiện tại thành 12.035.904.740.000 VND.

Ngân hàng Thương mại Cổ phần Bưu điện Liên Việt  
 Tầng 1, 3, 4, 5, 6 Tòa nhà Thai Holdings  
 210 Trần Quang Khải, Quận Hoàn Kiếm, Hà Nội, Việt Nam  
 Thuyết minh báo cáo tài chính giữa niên độ  
 cho kỳ sáu tháng kết thúc ngày 30 tháng 6 năm 2021  
 (tiếp theo)

Mẫu B05a/TCTD  
 (Ban hành theo Thông tư số  
 49/2014/TT-NHNN  
 ngày 31 tháng 12 năm 2014 của  
 Thống đốc Ngân hàng Nhà nước Việt Nam)

## 21. Thu nhập lãi và các khoản thu nhập tương tự

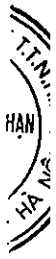
	Kỳ sáu tháng kết thúc ngày 30/6/2021 Triệu VND	Kỳ sáu tháng kết thúc ngày 30/6/2020 Triệu VND
Thu nhập từ lãi tiền gửi	45.438	56.698
Thu nhập lãi từ cho vay khách hàng	9.230.237	7.446.782
Thu phí từ nghiệp vụ bảo lãnh	15.483	16.107
Thu nhập lãi từ kinh doanh, đầu tư chứng khoán nợ	848.768	1.030.302
Thu nhập khác từ hoạt động tín dụng	104	10
	<b>10.140.030</b>	<b>8.549.899</b>

## 22. Chi phí lãi và các chi phí tương tự

	Kỳ sáu tháng kết thúc ngày 30/6/2021 Triệu VND	Kỳ sáu tháng kết thúc ngày 30/6/2020 Triệu VND
Chi phí lãi tiền gửi	4.434.447	4.142.090
Chi phí lãi tiền vay	51.714	85.025
Chi phí lãi phát hành giấy tờ có giá	997.892	987.008
Chi phí hoạt động tín dụng khác	425.144	434.064
	<b>5.909.197</b>	<b>5.648.187</b>

## 23. Lãi/(lỗ) thuần từ mua bán chứng khoán đầu tư

	Kỳ sáu tháng kết thúc ngày 30/6/2021 Triệu VND	Kỳ sáu tháng kết thúc ngày 30/6/2020 Triệu VND
Thu nhập từ mua bán chứng khoán đầu tư	24.378	46.710
Chi phí mua bán chứng khoán đầu tư	(22.555)	(19.124)
Trích lập dự phòng rủi ro chứng khoán đầu tư (Thuyết minh 11)	-	(90.247)
Lãi/(lỗ) thuần từ mua bán chứng khoán đầu tư	<b>1.823</b>	<b>(62.661)</b>



## 24. Chi phí hoạt động

	Kỳ sáu tháng kết thúc ngày 30/6/2021 Triệu VND	Kỳ sáu tháng kết thúc ngày 30/6/2020 Triệu VND
Chi nộp thuế và các khoản phí, lệ phí	51.734	45.272
Chi phí cho nhân viên	1.090.724	927.595
<i>Trong đó:</i>		
- Chi lương và phụ cấp	912.945	761.875
- Các khoản chi đóng góp theo lương	100.912	91.893
- Chi trợ cấp thôi việc	350	172
- Chi phí khác cho nhân viên	76.517	73.655
Chi về tài sản	431.388	383.020
<i>Trong đó:</i>		
- Khấu hao tài sản cố định	138.009	125.859
- Chi phí thuê tài sản	157.346	136.829
- Chi phí khác về tài sản	136.033	120.332
Chi cho hoạt động quản lý công vụ	429.884	527.331
<i>Trong đó:</i>		
- Công tác phí	6.786	4.254
- Chi phí hoạt động đoàn thể của TCTD	106	21
- Chi phí khác cho hoạt động quản lý	422.992	523.056
Chi nộp phí bảo hiểm, bảo hiểm tiền gửi của khách hàng	80.436	71.127
Phân bổ lợi thế thương mại (Thuyết minh 14)	34.342	34.532
Chi phí hoạt động khác	2.841	2.827
	<b>2.121.349</b>	<b>1.991.704</b>



## 25. Chi phí dự phòng rủi ro tín dụng

	Thuyết minh	Kỳ sáu tháng kết thúc ngày 30/6/2021 Triệu VND	Kỳ sáu tháng kết thúc ngày 30/6/2020 Triệu VND
Trích lập dự phòng chung cho vay khách hàng	10	103.053	58.297
Trích lập dự phòng cụ thể cho vay khách hàng	10	512.959	50.602
Hoàn nhập dự phòng chung cho trái phiếu doanh nghiệp	11	(67)	(32)
Hoàn nhập dự phòng cụ thể cho trái phiếu doanh nghiệp	11	-	(56.827)
Trích lập dự phòng trái phiếu đặc biệt do VAMC phát hành	11	-	164.016
		<b>615.945</b>	<b>216.056</b>

Ngân hàng Thương mại Cổ phần Bưu điện Liên Việt  
 Tầng 1, 3, 4, 5, 6 Tòa nhà Thai Holdings  
 210 Trần Quang Khải, Quận Hoàn Kiếm, Hà Nội, Việt Nam  
 Thuyết minh báo cáo tài chính giữa niên độ  
 cho kỳ sáu tháng kết thúc ngày 30 tháng 6 năm 2021  
 (tiếp theo)

Mẫu B05a/TCTD  
 (Ban hành theo Thông tư số  
 49/2014/TT-NHNN  
 ngày 31 tháng 12 năm 2014 của  
 Thống đốc Ngân hàng Nhà nước Việt Nam)

## 26. Thuế thu nhập doanh nghiệp

### (a) Ghi nhận trong báo cáo kết quả hoạt động kinh doanh

	Kỳ sáu tháng kết thúc ngày 30/6/2021 Triệu VND	Kỳ sáu tháng kết thúc ngày 30/6/2020 Triệu VND
<b>Chi phí thuế hiện hành</b>		
Kỳ hiện hành	407.474	200.000
Điều chỉnh chênh lệch thuế TNDN của các năm trước	12.429	(1.999)
	<b>419.903</b>	<b>198.001</b>

### (b) Đối chiếu thuế suất thực tế

	Kỳ sáu tháng kết thúc ngày 30/6/2021 Triệu VND	Kỳ sáu tháng kết thúc ngày 30/6/2020 Triệu VND
Lợi nhuận kế toán trước thuế	2.037.370	1.004.290
Thuế tính theo thuế suất của Ngân hàng	407.474	200.000
Điều chỉnh chênh lệch thuế TNDN của các năm trước	12.429	(1.999)
	<b>419.903</b>	<b>198.001</b>

### (c) Thuế suất áp dụng

Theo các điều khoản trong Luật Thuế Thu nhập doanh nghiệp, Ngân hàng có nghĩa vụ nộp cho Nhà nước thuế thu nhập bằng 20% trên lợi nhuận tính thuế.

## 27. Lãi trên cổ phiếu

### Lãi cơ bản trên cổ phiếu

Việc tính toán lãi cơ bản trên cổ phiếu cho kỳ sáu tháng kết thúc ngày 30 tháng 6 năm 2021 được dựa trên số lợi nhuận thuộc về cổ đông phổ thông và số lượng cổ phiếu phổ thông bình quân gia quyền, chi tiết như sau:

#### (a) Lợi nhuận để tính lãi cơ bản trên cổ phiếu

	Kỳ sáu tháng kết thúc ngày 30/6/2021 Triệu VND	Kỳ sáu tháng kết thúc ngày 30/6/2020 Triệu VND
Lợi nhuận thuần trong kỳ	1.617.467	806.289
Số phân bổ vào quỹ khen thưởng, phúc lợi (*)	-	(209.981)
Lợi nhuận thuần thuộc về cổ đông phổ thông	1.617.467	596.308

(\*) Tại ngày 30 tháng 6 năm 2021, Ban Tổng Giám đốc Ngân hàng không thể ước tính một cách đáng tin cậy số dự kiến phân bổ vào quỹ khen thưởng và phúc lợi từ lợi nhuận của kỳ hiện hành.

#### (b) Số cổ phiếu phổ thông bình quân gia quyền

	Kỳ sáu tháng kết thúc ngày 30/6/2021 (Số cổ phiếu)	Kỳ sáu tháng kết thúc ngày 30/6/2020 (Số cổ phiếu) Điều chỉnh lại
Cổ phiếu phổ thông đã phát hành đầu kỳ	1.074.638.915	888.144.095
Ảnh hưởng của việc phát hành cổ phiếu từ thặng dư vốn cổ phần	-	6.327.414
Ảnh hưởng của việc phát hành cổ phiếu để trả cổ tức năm 2020	-	180.167.406
Ảnh hưởng của việc phát hành cổ phiếu để trả cổ tức (Thuyết minh 20)	128.951.559	128.951.559
Số bình quân gia quyền của cổ phiếu phổ thông trong kỳ	1.203.590.474	1.203.590.474

Ngân hàng Thương mại Cổ phần Bưu điện Liên Việt  
Tầng 1, 3, 4, 5, 6 Tòa nhà Thai Holdings  
210 Trần Quang Khải, Quận Hoàn Kiếm, Hà Nội, Việt Nam  
Thuyết minh báo cáo tài chính giữa niên độ  
cho kỳ sáu tháng kết thúc ngày 30 tháng 6 năm 2021  
(tiếp theo)

Mẫu B05a/TCTD  
(Ban hành theo Thông tư số  
49/2014/TT-NHNN  
ngày 31 tháng 12 năm 2014 của  
Thống đốc Ngân hàng Nhà nước Việt Nam)

(c) **Lãi cơ bản trên cổ phiếu**

	Kỳ sáu tháng kết thúc ngày 30/6/2021	Kỳ sáu tháng kết thúc ngày 30/6/2020 Điều chỉnh lại
Lãi cơ bản trên cổ phiếu (VND/cổ phiếu)	1.344	495

(d) **Điều chỉnh lại số cổ phiếu phổ thông bình quân gia quyền và lãi cơ bản trên cổ phiếu cho kỳ sáu tháng kết thúc ngày 30 tháng 6 năm 2020**

Số cổ phiếu phổ thông bình quân gia quyền và lãi cơ bản trên cổ phiếu cho kỳ sáu tháng kết thúc ngày 30 tháng 6 năm 2020 được điều chỉnh lại do ảnh hưởng của việc phát hành cổ phiếu để trả cổ tức như sau:

	Số cổ phiếu phổ thông bình quân gia quyền	Lãi cơ bản trên cổ phiếu VND
Số báo cáo trước đây	976.948.319	610
Ảnh hưởng của việc trả cổ tức bằng cổ phiếu cuối năm 2020	97.690.596	(50)
Ảnh hưởng của việc trả cổ tức bằng cổ phiếu năm 2021	128.951.559	(65)
Số điều chỉnh lại	1.203.590.474	495

**28. Tiền và các khoản tương đương tiền**

	30/6/2021 Triệu VND	31/12/2020 Triệu VND
Tiền mặt	2.348.534	3.499.270
Tiền gửi tại NHNNVN	3.725.024	6.758.980
Tiền gửi tại các TCTD khác với kỳ hạn gốc không quá 3 tháng	15.068.593	13.543.185
	21.142.151	23.801.435

## 29. Tình hình thực hiện nghĩa vụ đối với Ngân sách Nhà nước

Kỳ sáu tháng kết thúc ngày 30 tháng 6 năm 2021

	Số dư tại ngày 1/1/2021 Triệu VND	Phát sinh trong kỳ		Số dư tại ngày 30/6/2021 Triệu VND
		Số phải nộp Triệu VND	Số đã nộp/ được khấu trừ Triệu VND	
Thuế giá trị gia tăng	14.826	34.658	(37.945)	11.539
Thuế thu nhập doanh nghiệp	215.900	419.903	(228.803)	407.000
Các loại thuế khác	18.222	105.886	(114.281)	9.827
	248.948	560.447	(381.029)	428.366

Kỳ sáu tháng kết thúc ngày 30 tháng 6 năm 2020

	Số dư tại ngày 1/1/2020 Triệu VND	Phát sinh trong kỳ		Số dư tại ngày 30/6/2020 Triệu VND
		Số phải nộp Triệu VND	Số đã nộp/ được khấu trừ Triệu VND	
Thuế giá trị gia tăng	9.722	22.078	(25.167)	6.633
Thuế thu nhập doanh nghiệp	113.382	198.001	(231.383)	80.000
Các loại thuế khác	26.071	77.781	(93.218)	10.634
	149.175	297.860	(349.768)	97.267

## 30. Nghĩa vụ nợ tiềm ẩn và các cam kết đưa ra

Trong quá trình hoạt động kinh doanh, Ngân hàng sử dụng các công cụ tài chính liên quan đến các khoản mục ngoài bảng cân đối kế toán. Các công cụ tài chính này chủ yếu bao gồm các cam kết bảo lãnh và thư tín dụng. Các công cụ này cũng tạo ra những rủi ro tín dụng cho Ngân hàng ngoài các rủi ro tín dụng đã được ghi nhận trong nội bảng.

Rủi ro tín dụng của các công cụ tài chính ngoại bảng được định nghĩa là khả năng Ngân hàng phải trả thay do khách hàng không thực hiện hoặc thực hiện không đúng các nghĩa vụ đã cam kết.

Cam kết bảo lãnh là các cam kết mà Ngân hàng cấp cho khách hàng để giao dịch với một bên thứ ba, bao gồm nhiều loại như bảo lãnh vay vốn, bảo lãnh thanh toán về cơ bản giống với rủi ro cho vay khách hàng, các loại bảo lãnh khác có mức độ rủi ro thấp hơn.

Giao dịch thư tín dụng thương mại là loại giao dịch trong đó Ngân hàng cung cấp công cụ tài chính cho khách hàng của mình, thông thường là người mua/nhà nhập khẩu hàng hóa và bên thụ hưởng là người bán/nhà xuất khẩu. Phân loại theo thời hạn thanh toán, có 2 loại là thư tín dụng trả ngay và thư tín dụng trả chậm.

**Ngân hàng Thương mại Cổ phần Bưu điện Liên Việt**  
**Tầng 1, 3, 4, 5, 6 Tòa nhà Thai Holdings**  
**210 Trần Quang Khải, Quận Hoàn Kiếm, Hà Nội, Việt Nam**  
**Thuyết minh báo cáo tài chính giữa niên độ**  
**cho kỳ sáu tháng kết thúc ngày 30 tháng 6 năm 2021**  
**(tiếp theo)**

**Mẫu B05a/TCTD**  
*(Ban hành theo Thông tư số*  
*49/2014/TT-NHNN*  
*ngày 31 tháng 12 năm 2014 của*  
*Thống đốc Ngân hàng Nhà nước Việt Nam)*

Rủi ro tín dụng đối với nghiệp vụ thư tín dụng thường thấp, với điều kiện Ngân hàng có thể kiểm soát được hàng hóa. Thư tín dụng trả chậm có thể tiềm ẩn rủi ro cao hơn thư tín dụng trả ngay. Khi Ngân hàng thực hiện trả tiền theo thư tín dụng/các cam kết bảo lãnh mà khách hàng không thể tiến hành thanh toán cho Ngân hàng thì Ngân hàng có quyền cho vay bắt buộc theo thỏa thuận đã ký kết trước đó của Ngân hàng và khách hàng.

Ngân hàng thường yêu cầu khách hàng ký quỹ để đảm bảo cho các công cụ tài chính có liên quan đến tín dụng khi cần thiết. Giá trị ký quỹ dao động từ 0% đến 100% giá trị cam kết được cấp, tùy thuộc vào mức độ tin cậy của khách hàng do Ngân hàng đánh giá.

Ngoài ra, Ngân hàng đưa ra các cam kết có điều kiện dưới dạng cam kết giao dịch hoán đổi lãi suất, cam kết mua bán giấy tờ có giá và các cam kết khác.

	30/6/2021		31/12/2020		Giá trị theo hợp đồng - thuần Triệu VND	
	Giá trị theo hợp đồng - gộp Triệu VND	Tiền gửi ký quỹ Triệu VND	Giá trị theo hợp đồng - thuần Triệu VND	Giá trị theo hợp đồng - gộp Triệu VND		Tiền gửi ký quỹ Triệu VND
Bảo lãnh vay vốn	63.580	-	63.580	67.222	-	67.222
Cam kết giao dịch hồi đoái	58.155.880	-	58.155.880	39.605.786	-	39.605.786
<i>Trong đó:</i>						
▪ <i>Cam kết mua ngoại tệ</i>	1.599.033	-	1.599.033	906.652	-	906.652
▪ <i>Cam kết bán ngoại tệ</i>	2.982.866	-	2.982.866	450.832	-	450.832
▪ <i>Cam kết giao dịch hoán đổi tiền tệ</i>	53.573.981	-	53.573.981	38.248.302	-	38.248.302
Cam kết trong nghiệp vụ L/C	783.373	113.037	670.336	522.420	92.520	429.900
Bảo lãnh khác	1.202.645	106.660	1.095.985	1.420.170	93.158	1.327.012
Các cam kết khác	1.211.395	-	1.211.395	2.181.277	-	2.181.277



Ngân hàng Thương mại Cổ phần Bưu điện Liên Việt  
 Tầng 1, 3, 4, 5, 6 Tòa nhà Thai Holdings  
 210 Trần Quang Khải, Quận Hoàn Kiếm, Hà Nội, Việt Nam  
 Thuyết minh báo cáo tài chính giữa niên độ  
 cho kỳ sáu tháng kết thúc ngày 30 tháng 6 năm 2021  
 (tiếp theo)

Mẫu B05a/TCTD  
 (Ban hành theo Thông tư số  
 49/2014/TT-NHNN  
 ngày 31 tháng 12 năm 2014 của  
 Thống đốc Ngân hàng Nhà nước Việt Nam)

### 31. Báo cáo bộ phận

Báo cáo bộ phận chia theo vùng địa lý tại ngày 30 tháng 6 năm 2021 và cho kỳ 6 tháng kết thúc ngày 30 tháng 6 năm 2021 như sau :

	30/6/2021				Kỳ sáu tháng kết thúc ngày 30/6/2021	
	Tổng dư nợ cho vay khách hàng Triệu VND	Tổng tiền gửi, tiền cho vay (tài sản) Triệu VND	Tổng tiền gửi, tiền vay (nợ phải trả) Triệu VND	Kinh doanh và đầu tư chứng khoán Triệu VND	Tổng doanh thu Triệu VND	Tổng chi phí Triệu VND
Miền Bắc	102.939.345	90.809	119.281.935	-	5.299.591	4.083.131
Miền Trung	13.551.317	38.110	14.846.517	-	714.463	606.824
Miền Nam	74.737.091	80.011	28.151.761	93.599	3.813.311	1.366.110
Không phân vùng	-	19.950.638	70.847.937	33.662.078	1.399.387	3.553.220
	191.227.753	20.159.568	233.128.150	33.755.677	11.226.752	9.609.285

Báo cáo bộ phận chia theo vùng địa lý tại ngày 31 tháng 12 năm 2020 và cho kỳ 6 tháng kết thúc ngày 30 tháng 6 năm 2020 như sau :

	31/12/2020				Kỳ sáu tháng kết thúc ngày 30/6/2020	
	Tổng dư nợ cho vay khách hàng Triệu VND	Tổng tiền gửi, tiền cho vay (tài sản) Triệu VND	Tổng tiền gửi, tiền vay (nợ phải trả) Triệu VND	Kinh doanh và đầu tư chứng khoán Triệu VND	Tổng doanh thu Triệu VND	Tổng chi phí Triệu VND
Miền Bắc	100.735.637	96.318	112.605.624	-	4.372.228	3.875.281
Miền Trung	12.293.522	28.759	14.223.916	-	467.787	599.485
Miền Nam	63.592.377	119.597	26.186.601	111.200	3.039.600	1.210.387
Không phân vùng	-	20.473.741	68.730.356	38.002.995	1.414.056	2.802.229
	176.621.536	20.718.415	221.746.497	38.114.195	9.293.671	8.487.382

Ngân hàng Thương mại Cổ phần Bưu điện Liên Việt  
 Tầng 1, 3, 4, 5, 6 Tòa nhà Thai Holdings  
 210 Trần Quang Khải, Quận Hoàn Kiếm, Hà Nội, Việt Nam  
 Thuyết minh báo cáo tài chính giữa niên độ  
 cho kỳ sáu tháng kết thúc ngày 30 tháng 6 năm 2021  
 (tiếp theo)

Mẫu B05a/TCTD  
 (Ban hành theo Thông tư số  
 49/2014/TT-NHNN  
 ngày 31 tháng 12 năm 2014 của  
 Thống đốc Ngân hàng Nhà nước Việt Nam)

### 32. Các giao dịch và số dư chủ yếu với các bên liên quan

Trong quá trình hoạt động kinh doanh, Ngân hàng có thực hiện các giao dịch với các bên liên quan. Các điều khoản của những giao dịch này được thực hiện theo các quy định của Ngân hàng.

#### (a) Giao dịch với các bên liên quan

	Doanh thu/(chi phí)	
	Kỳ sáu tháng kết thúc ngày 30/6/2021 Triệu VND	Kỳ sáu tháng kết thúc ngày 30/6/2020 Triệu VND
Tổng Công ty Bưu điện Việt Nam		
Chi phí lãi	(11.512)	(15.444)

Theo Nghị quyết của Đại hội đồng Cổ đông ngày 29 tháng 4 năm 2021, tổng mức thù lao cho các Thành viên Hội đồng Quản trị và Ban Kiểm soát trong năm 2021 được phê duyệt là 35.000 triệu VND.

Thu nhập của Ban Điều hành được chi trả theo quy chế lương của Ngân hàng.

#### (b) Số dư với các bên liên quan

	Phải thu/(phải trả)	
	30/6/2021 Triệu VND	31/12/2020 Triệu VND
Tổng Công ty Bưu điện Việt Nam		
Tiền gửi không kỳ hạn và có kỳ hạn	(820.882)	(921.697)
Các khoản phải thu khác	80.593	65.861
Lãi phải trả cho hợp đồng tiền gửi có kỳ hạn	29.903	17.213

### 33. Thuyết minh công cụ tài chính

Thông tư số 210/2009/TT-BTC do Bộ Tài chính ban hành ngày 6 tháng 11 năm 2009 yêu cầu thuyết minh về phương pháp xác định giá trị hợp lý và các thông tin về giá trị hợp lý của tài sản và nợ phải trả tài chính để có thể so sánh giá trị hợp lý và giá trị ghi sổ.

Giá trị hợp lý và giá trị ghi sổ của các công cụ tài chính của Ngân hàng tại ngày kết thúc kỳ kế toán được trình bày chi tiết theo bảng dưới đây:

Tại ngày 30 tháng 6 năm 2021

Kinh doanh Triệu VND	Giữ đến ngày đáo hạn Triệu VND	Giá trị ghi sổ - gộp		Hạch toán theo giá trị phân bổ Triệu VND	Tổng giá trị ghi sổ Triệu VND	Giá trị hợp lý Triệu VND
		Cho vay và phải thu Triệu VND	Sản sàng để bán Triệu VND			
<b>Tài sản tài chính</b>						
Tiền mặt	-	-	-	-	2.348.534	2.348.534
Tiền gửi tại NHNNVN	-	-	-	-	3.725.024	3.725.024
Tiền gửi và cho vay các TCTD khác	-	16.434.544	-	-	16.434.544	(*)
Chứng khoán kinh doanh	-	-	-	-	276.240	(*)
Các công cụ tài chính phái sinh và các tài sản tài chính khác	-	-	-	-	134.089	(*)
Cho vay khách hàng	-	191.227.753	-	-	191.227.753	(*)
Chứng khoán đầu tư	-	-	33.439.746	-	33.439.746	(*)
Góp vốn, đầu tư dài hạn	315.931	-	-	-	315.931	(*)
Tài sản cố định	-	-	-	1.648.718	1.648.718	(*)
Tài sản tài chính khác	-	6.907.382	-	-	6.907.382	(*)
	6.483.887	214.569.679	33.439.746	1.648.718	256.457.961	
<b>Nợ phải trả tài chính</b>						
Các khoản nợ Chính phủ và NHNNVN	-	-	-	194.112	194.112	(*)
Tiền gửi và vay các TCTD khác	-	-	-	11.403.874	11.403.874	(*)
Tiền gửi của khách hàng	-	-	-	186.172.609	186.172.609	(*)
Phát hành giấy tờ có giá	-	-	-	35.357.555	35.357.555	(*)
Các khoản nợ phải trả tài chính khác	-	-	-	6.168.508	6.168.508	(*)
	-	-	-	239.296.658	239.296.658	

(\*) Ngân hàng chưa xác định giá trị hợp lý của các công cụ tài chính này để thuyết minh trong báo cáo tài chính giữa niên độ bởi vì không có giá niêm yết trên thị trường cho các công cụ tài chính này và các Chuẩn mực Kế toán Việt Nam, Chế độ Kế toán Việt Nam áp dụng cho các Tổ chức tín dụng do NHNNVN ban hành hiện không có hướng dẫn về cách tính giá trị hợp lý sử dụng các kỹ thuật định giá. Giá trị hợp lý của các công cụ tài chính này có thể khác với giá trị ghi sổ của chúng.

Thuyết minh báo cáo tài chính giữa niên độ cho kỳ sáu tháng kết thúc ngày 30 tháng 6 năm 2021 (tiếp theo)

Tại ngày 31 tháng 12 năm 2020

	Giá trị ghi sổ - gộp				Hạch toán theo giá trị phân bổ Triệu VND	Tổng giá trị ghi sổ Triệu VND	Giá trị hợp lý Triệu VND
	Kinh doanh Triệu VND	Giữ đến ngày đáo hạn Triệu VND	Cho vay và phải thu Triệu VND	Sẵn sàng để bán Triệu VND			
<b>Tài sản tài chính</b>							
Tiền mặt	3.499.270	-	-	-	-	3.499.270	3.499.270
Tiền gửi tại NHNNVN	6.758.980	-	-	-	-	6.758.980	6.758.980
Tiền gửi và cho vay các TCTD khác	-	-	13.959.435	-	-	13.959.435	(*)
Chứng khoán kinh doanh	279.000	-	-	-	-	279.000	(*)
Các công cụ tài chính phải sinh và các tài sản tài chính khác	218.101	-	-	-	-	218.101	(*)
Cho vay khách hàng	-	-	176.621.536	-	-	176.621.536	(*)
Chứng khoán đầu tư	-	-	-	33.374.328	-	33.374.328	(*)
Góp vốn, đầu tư dài hạn	-	315.931	-	-	-	315.931	(*)
Tài sản cố định	-	-	-	-	1.620.975	1.620.975	(*)
Tài sản tài chính khác	-	-	6.393.840	-	-	6.393.840	(*)
	10.755.351	315.931	196.974.811	33.374.328	1.620.975	243.041.396	
<b>Nợ phải trả tài chính</b>							
Các khoản nợ Chính phủ và NHNNVN	-	-	-	-	224.189	224.189	(*)
Tiền gửi và vay các TCTD khác	-	-	-	-	14.745.116	14.745.116	(*)
Tiền gửi của khách hàng	-	-	-	-	174.525.987	174.525.987	(*)
Phát hành giấy tờ có giá	-	-	-	-	32.251.205	32.251.205	(*)
Các khoản nợ phải trả tài chính khác	-	-	-	-	5.887.595	5.887.595	(*)
	-	-	-	-	227.634.092	227.634.092	

(\*) Ngân hàng chưa xác định giá trị hợp lý của các công cụ tài chính này để thuyết minh trong báo cáo tài chính giữa niên độ bởi vì không có giá niêm yết trên thị trường cho các công cụ tài chính này và các Chuẩn mực Kế toán Việt Nam, Chế độ Kế toán Việt Nam áp dụng cho các Tổ chức tín dụng do NHNNVN ban hành hiện không có hướng dẫn về cách tính giá trị hợp lý sử dụng các kỹ thuật định giá. Giá trị hợp lý của các công cụ tài chính này có thể khác với giá trị ghi sổ của chúng.

### 34. Quản lý rủi ro tài chính

Thuyết minh này cung cấp thông tin về các rủi ro mà Ngân hàng có thể gặp phải và mô tả chi tiết các phương pháp mà Ban Tổng Giám đốc Ngân hàng sử dụng để kiểm soát rủi ro. Các loại rủi ro tài chính quan trọng nhất mà Ngân hàng thường gặp phải là rủi ro tiền tệ, rủi ro lãi suất, rủi ro tín dụng và rủi ro thanh khoản.

#### *Chính sách quản lý rủi ro*

Hội đồng Quản trị Ngân hàng có trách nhiệm chung trong việc thiết lập và giám sát khung quản lý rủi ro của Ngân hàng. Hội đồng Quản trị Ngân hàng đã thành lập Ban kiểm toán và rủi ro (ARCO) có trách nhiệm xây dựng và giám sát các chính sách quản lý rủi ro của Ngân hàng theo từng lĩnh vực quản lý. Toàn bộ các Ban thuộc Hội đồng Quản trị đều có các thành viên chuyên trách và không chuyên trách và định kỳ báo cáo lên Hội đồng Quản trị về các hoạt động của mình.

Chính sách rủi ro của Ngân hàng được thiết lập nhằm xác định và phân tích những rủi ro mà Ngân hàng gặp phải, nhằm lập ra các hạn mức rủi ro phù hợp và các biện pháp kiểm soát, và nhằm giám sát rủi ro và tuân thủ hạn mức. Các chính sách và hệ thống quản lý rủi ro được thường xuyên soát xét để cập nhật những thay đổi về điều kiện thị trường, các sản phẩm và dịch vụ Ngân hàng cung cấp. Thông qua các hoạt động đào tạo và các tiêu chuẩn và hệ thống quản lý, Ngân hàng hướng đến việc phát triển một môi trường kiểm soát có kỷ luật và có tính tích cực trong đó toàn bộ các nhân viên của Ngân hàng hiểu rõ được vai trò và nghĩa vụ của mình.

Khối Kiểm toán nội bộ và Khối Chiến lược và Quản lý rủi ro của Ngân hàng thực hiện các cuộc soát xét định kỳ và đột xuất đối với các hệ thống và thủ tục kiểm soát quản lý rủi ro và báo cáo kết quả soát xét lên Hội đồng Quản trị.

Cùng với việc thiết lập các bộ phận và chính sách quản lý rủi ro liên quan đến các công cụ tài chính, Ngân hàng cũng thực hiện phối hợp với các đối tác trong lĩnh vực công nghệ thông tin, viễn thông hỗ trợ công tác quản lý rủi ro bằng việc xây dựng hệ thống tích hợp các công cụ quản lý rủi ro nhằm bảo vệ khách hàng, nhà cung cấp và tăng cường sự phát triển bền vững của Ngân hàng.

Các chính sách rủi ro tiền tệ, rủi ro lãi suất, rủi ro tín dụng và rủi ro thanh khoản được phân tích chi tiết tại các Thuyết minh 35, 36, 37 và 38.



**Ngân hàng Thương mại Cổ phần Bưu điện Liên Việt**  
**Tầng 1, 3, 4, 5, 6 Tòa nhà Thai Holdings**  
**210 Trần Quang Khải, Quận Hoàn Kiếm, Hà Nội, Việt Nam**  
**Thuyết minh báo cáo tài chính giữa niên độ**  
**cho kỳ sáu tháng kết thúc ngày 30 tháng 6 năm 2021**  
**(tiếp theo)**

**Mẫu B05a/TCTD**  
*(Ban hành theo Thông tư số*  
*49/2014/TT-NHNN*  
*ngày 31 tháng 12 năm 2014 của*  
*Thống đốc Ngân hàng Nhà nước Việt Nam)*

### **35. Rủi ro tiền tệ**

Rủi ro tiền tệ là rủi ro mà giá trị của các công cụ tài chính bị thay đổi xuất phát từ những thay đổi về tỷ giá. Ngân hàng được thành lập và hoạt động tại Việt Nam với đồng tiền báo cáo là VND. Ngân hàng chủ yếu sử dụng Đô la Mỹ và Đồng Việt Nam để hạch toán các hoạt động của mình. Do báo cáo tài chính của Ngân hàng được trình bày bằng Đồng Việt Nam, báo cáo tài chính của Ngân hàng có khả năng bị ảnh hưởng bởi những biến động tỷ giá giữa Đô la Mỹ và Đồng Việt Nam.

Rủi ro trong các giao dịch bằng ngoại tệ của Ngân hàng sẽ làm phát sinh lãi hoặc lỗ ngoại tệ và các khoản lãi hay lỗ ngoại tệ này sẽ được ghi nhận vào báo cáo kết quả hoạt động kinh doanh. Rủi ro này bao gồm các tài sản và nợ phải trả của Ngân hàng có nguồn gốc tiền tệ không phải bằng loại tiền tệ hạch toán của Ngân hàng, các đơn vị tiền tệ của tiền mặt tại quỹ, tiền gửi tại và cho vay các TCTD khác, chứng khoán đầu tư, cho vay khách hàng, tiền gửi và tiền vay các TCTD khác, tiền gửi của khách hàng, vốn tài trợ, ủy thác đầu tư, cho vay TCTD chịu rủi ro và phát hành giấy tờ có giá.

Ngân hàng đã thiết lập hạn mức trạng thái cho từng loại tiền tệ dựa trên hệ thống đánh giá rủi ro nội bộ của Ngân hàng và các quy định của NHNNVN. Trạng thái đồng tiền được quản lý hàng ngày và chiến lược phòng ngừa rủi ro được Ngân hàng sử dụng để đảm bảo trạng thái đồng tiền được duy trì trong hạn mức đã thiết lập. Ngân hàng cũng duy trì trạng thái mở để có thể thu lãi từ biến động tỷ giá.

Bảng dưới đây trình bày giá trị ghi sổ của các tài sản và nợ phải trả tài chính theo loại hình tiền tệ tại ngày 30 tháng 6 năm 2021 và ngày 31 tháng 12 năm 2020.

010  
/ c  
RÁC  
]  
/ N  
//

Tại ngày 30 tháng 6 năm 2021

Tài sản	VND Triệu VND	USD Triệu VND	EUR Triệu VND	Tiền tệ khác Triệu VND	Tổng cộng Triệu VND
Tiền mặt	2.088.149	81.490	120.891	58.004	2.348.534
Tiền gửi tại NHNNVN	3.458.237	266.787	-	-	3.725.024
Tiền gửi và cho vay các TCTD khác - góp	10.840.427	5.407.572	129.803	56.742	16.434.544
Chứng khoán kinh doanh	-	276.240	-	-	276.240
Các công cụ tài chính phái sinh và các tài sản tài chính khác	134.089	-	-	-	134.089
Cho vay khách hàng - góp	184.900.417	6.327.336	-	-	191.227.753
Chứng khoán đầu tư - góp	33.439.746	-	-	-	33.439.746
Góp vốn, đầu tư dài hạn	315.931	-	-	-	315.931
Tài sản cố định - thuần	1.648.718	-	-	-	1.648.718
Tài sản cố khác	8.325.718	105.268	264	8	8.431.258
	245.151.432	12.464.693	250.958	114.754	257.981.837

Nợ phải trả

Các khoản nợ Chính phủ và NHNNVN  
Tiền gửi và vay các TCTD khác  
Tiền gửi của khách hàng  
Phát hành giấy tờ có giá  
Các khoản nợ khác

	194.112	-	-	-	194.112
	6.281.066	5.122.808	-	-	11.403.874
	181.994.346	4.145.723	12.514	20.026	186.172.609
	35.357.555	-	-	-	35.357.555
	6.797.668	10.586	5	14.671	6.822.930
	230.624.747	9.279.117	12.519	34.697	239.951.080
Trạng thái tiền tệ nội bảng	14.526.685	3.185.576	238.439	80.057	18.030.757
Trạng thái tiền tệ ngoại bảng	3.923.079	(3.781.256)	(7.734)	-	134.089
Trạng thái tiền tệ nội, ngoại bảng	18.449.764	(595.680)	230.705	80.057	18.164.846

Tại ngày 31 tháng 12 năm 2020

Tài sản	VND Triệu VND	USD Triệu USD	EUR Triệu EUR	Tiền tệ khác Triệu VND	Tổng cộng Triệu VND
Tiền mặt	3.080.986	107.271	251.807	59.206	3.499.270
Tiền gửi tại NHNNVN	6.219.368	539.612	-	-	6.758.980
Tiền gửi và cho vay các TCTD khác - gộp	10.267.129	3.640.795	22.619	28.892	13.959.435
Chứng khoán kinh doanh	-	279.000	-	-	279.000
Các công cụ tài chính phái sinh và các tài sản tài chính khác	218.101	-	-	-	218.101
Cho vay khách hàng - gộp	170.197.312	6.424.224	-	-	176.621.536
Chứng khoán đầu tư - gộp	33.374.328	-	-	-	33.374.328
Góp vốn, đầu tư dài hạn	315.931	-	-	-	315.931
Tài sản cố định - thuần	1.620.975	-	-	-	1.620.975
Tài sản cố khác	7.864.641	113.011	262	129	7.978.043
	233.158.771	11.103.913	274.688	88.227	244.625.599

Nợ phải trả

Các khoản nợ Chính phủ và NHNNVN	224.189	-	-	-	224.189
Tiền gửi và vay các TCTD khác	9.164.252	5.580.864	-	-	14.745.116
Tiền gửi của khách hàng	170.224.941	4.290.707	560	9.779	174.525.987
Phát hành giấy tờ có giá	32.251.205	-	-	-	32.251.205
Các khoản nợ khác	6.344.627	19.955	-	146	6.364.728
	218.209.214	9.891.526	560	9.925	228.111.225

Trạng thái tiền tệ nội bảng	14.949.557	1.212.387	274.128	78.302	16.514.374
Trạng thái tiền tệ ngoại bảng	3.684.692	(3.466.591)	-	-	218.101

Trạng thái tiền tệ nội, ngoại bảng	18.634.249	(2.254.204)	274.128	78.302	16.732.475
------------------------------------	------------	-------------	---------	--------	------------



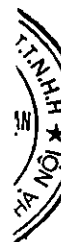
Ngân hàng Thương mại Cổ phần Bưu điện Liên Việt  
 Tầng 1, 3, 4, 5, 6 Tòa nhà Thai Holdings  
 210 Trần Quang Khải, Quận Hoàn Kiếm, Hà Nội, Việt Nam  
 Thuyết minh báo cáo tài chính giữa niên độ  
 cho kỳ sáu tháng kết thúc ngày 30 tháng 6 năm 2021  
 (tiếp theo)

**Mẫu B05a/TCTD**  
 (Ban hành theo Thông tư số  
 49/2014/TT-NHNN  
 ngày 31 tháng 12 năm 2014 của  
 Thống đốc Ngân hàng Nhà nước Việt Nam)

**Độ nhạy đối với tỷ giá**

Bảng dưới đây phân tích mức độ ảnh hưởng tới báo cáo kết quả hoạt động kinh doanh và vốn chủ sở hữu của Ngân hàng (với giả định các biến số, đặc biệt lãi suất, không thay đổi).

	<b>Mức độ ảnh hưởng tới kết quả hoạt động kinh doanh – tăng/(giảm) lợi nhuận Triệu VND</b>	<b>Mức độ ảnh hưởng tới vốn chủ sở hữu – tăng/(giảm) vốn chủ sở hữu Triệu VND</b>
<b>Kỳ sáu tháng kết thúc ngày 30 tháng 6 năm 2021</b>		
VND tăng giá 1% so với USD	5.957	4.765
<b>Kỳ sáu tháng kết thúc ngày 30 tháng 6 năm 2020</b>		
VND tăng giá 1% so với USD	27.031	21.625



### 36. Rủi ro lãi suất

Rủi ro lãi suất là khả năng thu nhập hoặc giá trị tài sản của Ngân hàng bị ảnh hưởng khi lãi suất trên thị trường biến động. Các hoạt động của Ngân hàng chịu rủi ro về biến động lãi suất khi các tài sản thu lãi và nợ phải trả chịu lãi đáo hạn tại những thời điểm khác nhau hoặc với những giá trị khác nhau. Một số tài sản không có kỳ hạn cụ thể hoặc rất nhạy cảm với lãi suất và không tương ứng với từng khoản nợ phải trả cụ thể.

Tài sản và nợ phải trả của Ngân hàng được phân loại theo thời hạn sớm hơn kỳ định giá lại theo hợp đồng hoặc theo ngày đáo hạn và lãi suất thực tế tại ngày kết thúc kỳ kế toán. Ngày định giá lại tài sản và ngày đáo hạn dự kiến có thể khác nhiều so với ngày quy định trong hợp đồng, đặc biệt với ngày đáo hạn tiền gửi của khách hàng.

Rủi ro lãi suất của Ngân hàng có thể xuất phát từ hoạt động đầu tư và hoạt động huy động vốn và cho vay.

Kỳ định lại lãi suất thực tế là thời hạn còn lại tính từ ngày lập báo cáo tài chính giữa niên độ cho tới ngày định lại lãi suất gần nhất của các khoản mục tài sản và nguồn vốn. Các giả định và điều kiện sau được áp dụng trong phân tích thời hạn xác định lại lãi suất thực tế của các tài sản và nợ phải trả của Ngân hàng:

- Tiền mặt tại quỹ, góp vốn đầu tư dài hạn và các tài sản cố khác (bao gồm tài sản cố định, bất động sản đầu tư và tài sản cố khác) được xếp loại là khoản mục không chịu lãi;
- Tiền gửi tại NHNNVN được xếp loại là tiền gửi thanh toán, do đó kỳ hạn định lại lãi suất thực tế được xếp loại đến một tháng;
- Kỳ định lại lãi suất thực tế của chứng khoán đầu tư phụ thuộc vào quy định về lãi suất của tổ chức phát hành đối với từng loại chứng khoán;
- Kỳ định lại lãi suất thực tế của các khoản tiền gửi và cho vay các TCTD; các khoản cho vay khách hàng; các khoản nợ Chính phủ và NHNNVN; các khoản tiền gửi và vay các TCTD và khoản mục tiền gửi của khách hàng được xác định như sau:
  - Các khoản mục có lãi suất cố định trong suốt thời gian của hợp đồng: Kỳ định lại lãi suất thực tế dựa trên thời gian đáo hạn thực tế tính từ ngày lập báo cáo tài chính;
  - Các khoản mục có lãi suất thả nổi: Kỳ định lại lãi suất thực tế dựa trên kỳ định lại lãi suất gần nhất tính từ ngày lập báo cáo tài chính.
- Kỳ định lại lãi suất thực tế của khoản mục phát hành giấy tờ có giá dựa trên thời gian đáo hạn thực tế của từng loại giấy tờ có giá; phụ thuộc vào quy định về lãi suất của Ngân hàng đối với từng đợt phát hành.
- Kỳ định lại lãi suất thực tế của khoản mục nguồn vốn tài trợ, ủy thác đầu tư, cho vay TCTD chịu rủi ro dựa trên thời gian đáo hạn thực tế của giao dịch do các giao dịch này có lãi suất cố định.
- Kỳ định lại lãi suất thực tế của các khoản vay khác là từ 1 đến 5 năm.
- Kỳ định lại lãi suất thực tế của các khoản nợ khác là từ 1 đến 3 tháng. Trên thực tế, các khoản mục này có thể có thời gian định lại lãi suất khác nhau.

**Ngân hàng Thương mại Cổ phần Bưu điện Liên Việt**  
**Tầng 1, 3, 4, 5, 6 Tòa nhà Thai Holdings**  
**210 Trần Quang Khải, Quận Hoàn Kiếm, Hà Nội, Việt Nam**  
**Thuyết minh báo cáo tài chính giữa niên độ cho kỳ sáu tháng kết thúc ngày 30 tháng 6 năm 2021 (tiếp theo)**

**Mẫu B05a/TCĐD**  
*(Ban hành theo Thông tư số 49/2014/TT-NHNN ngày 31 tháng 12 năm 2014 của Thống đốc Ngân hàng Nhà nước Việt Nam)*

**Tại ngày 30 tháng 6 năm 2021**

	Quá hạn Triệu VND	Không hưởng lãi Triệu VND	Đến 1 tháng Triệu VND	Từ 1 đến 3 tháng Triệu VND	Từ trên 3 đến 6 tháng Triệu VND	Từ trên 6 đến 12 tháng Triệu VND	Từ trên 1 đến 5 năm Triệu VND	Trên 5 năm Triệu VND	Tổng cộng Triệu VND
<b>Tài sản</b>									
Tiền mặt	-	2.348.534	-	-	-	-	-	-	2.348.534
Tiền gửi tại NHNNVN	-	-	3.725.024	-	-	-	-	-	3.725.024
Tiền gửi và cho vay các TCTD khác - góp	-	-	12.735.474	3.299.070	200.000	200.000	-	-	16.434.544
Chứng khoán kinh doanh - góp	-	276.240	-	-	-	-	-	-	276.240
Các công cụ tài chính phái sinh và các tài sản tài chính khác	-	134.089	-	-	-	-	-	-	134.089
Cho vay khách hàng - góp (*)	1.127.710	-	41.388.948	117.995.731	10.617.369	8.191.745	9.367.812	2.538.438	191.227.753
Chứng khoán đầu tư - góp	-	431.113	699.996	1.000	75.376	3.052.152	9.952.830	19.227.279	33.439.746
Góp vốn, đầu tư dài hạn	-	315.931	-	-	-	-	-	-	315.931
Tài sản cố định - thuần	-	1.648.718	-	-	-	-	-	-	1.648.718
Tài sản có khác	-	8.431.258	-	-	-	-	-	-	8.431.258
	1.127.710	13.585.883	58.549.442	121.295.801	10.892.745	11.443.897	19.320.642	21.765.717	257.981.837

**Nợ phải trả**

Các khoản nợ Chính phủ và NHNNVN	-	-	-	90	17.577	99.424	75.598	1.423	194.112
Tiền gửi và vay các TCTD khác	-	-	7.704.141	2.145.548	11.477	46.527	1.415.434	80.747	11.403.874
Tiền gửi của khách hàng	-	-	40.206.385	30.946.477	33.009.542	69.642.585	12.366.194	1.426	186.172.609
Phát hành giấy tờ có giá	-	-	25.037	88.536	1.557.520	2.086.475	24.048.024	7.551.963	35.357.555
Các khoản nợ khác	-	6.822.930	-	-	-	-	-	-	6.822.930
	-	6.822.930	47.935.563	33.180.651	34.596.116	71.875.011	37.905.250	7.635.559	239.951.080

Mức chênh lệch cam với lãi suất nội bảng

	1.127.710	6.762.953	10.613.879	88.115.150	(23.703.371)	(60.431.114)	(18.584.608)	14.130.158	18.030.757
--	-----------	-----------	------------	------------	--------------	--------------	--------------	------------	------------

(\*) Số dư này được xác định dựa trên số ngày quá hạn theo hợp đồng, không dựa trên cơ sở khách hàng.





### **37. Rủi ro tín dụng**

Ngân hàng chịu rủi ro tín dụng trong quá trình cho vay và đầu tư cũng như khi Ngân hàng đóng vai trò trung gian thay mặt khách hàng hay các bên thứ ba khác hay khi Ngân hàng cấp bảo lãnh.

Rủi ro khi các bên đối tác không có khả năng thanh toán nợ được giám sát một cách liên tục. Để quản lý được mức độ rủi ro tín dụng, Ngân hàng cố gắng chỉ giao dịch với các đối tác có uy tín tín dụng cao và khi thích hợp, sẽ yêu cầu có tài sản đảm bảo.

Rủi ro tín dụng chính mà Ngân hàng gặp phải phát sinh từ các khoản cho vay và ứng trước của Ngân hàng. Mức độ rủi ro tín dụng này được phản ánh theo giá trị ghi sổ của các tài sản trên bảng cân đối kế toán. Ngoài ra Ngân hàng còn gặp phải rủi ro tín dụng ngoại bảng dưới dạng các cam kết cấp tín dụng và cấp bảo lãnh.

Mức độ tập trung của rủi ro tín dụng (nội bảng hay ngoại bảng) phát sinh từ các công cụ tài chính tồn tại theo từng nhóm đối tác khi các nhóm này có các đặc điểm kinh tế tương tự nhau mà có thể khiến khả năng trả nợ của các nhóm đối tác sẽ bị ảnh hưởng tương tự như nhau khi có các biến động về điều kiện kinh tế hay những điều kiện khác.

Mức độ tập trung chủ yếu của rủi ro tín dụng phát sinh theo khu vực và theo loại khách hàng liên quan đến các hoạt động đầu tư, cho vay và ứng trước, cam kết cấp tín dụng và cấp bảo lãnh của Ngân hàng. Ngân hàng có rủi ro tập trung chủ yếu vào một số ngành kinh tế nhất định.

Quản lý và kiểm soát rủi ro tín dụng được thực hiện thông qua các chính sách và thủ tục có liên quan, trong đó có chính sách quản lý rủi ro tín dụng và hoạt động của Hội đồng ALCO, Pháp chế, Quản lý rủi ro và Phòng chống rửa tiền và Hội đồng Tín dụng. Ngân hàng tiến hành phân loại nợ đối với các khoản cho vay khách hàng và các TCTD khác dựa trên Thông tư 02 và Thông tư 09, qua đó thường xuyên đánh giá rủi ro của các khoản nợ có vấn đề, nợ xấu, và đề xuất biện pháp xử lý phù hợp.

Để quản lý rủi ro tín dụng, Ngân hàng sử dụng các công cụ như xây dựng các chính sách và ban hành các quy định liên quan đến công tác quản lý rủi ro tín dụng, xây dựng các quy trình tín dụng, thực hiện rà soát rủi ro tín dụng, xây dựng hệ thống xếp hạng tín dụng và phân loại nợ, phân cấp thẩm quyền trong hoạt động tín dụng.

Số liệu thể hiện mức độ rủi ro tín dụng nội bảng tối đa của Ngân hàng, không tính đến tài sản đảm bảo hay hỗ trợ tín dụng, bao gồm:

**Ngân hàng Thương mại Cổ phần Bưu điện Liên Việt**

Tầng 1, 3, 4, 5, 6 Tòa nhà Thai Holdings

210 Trần Quang Khải, Quận Hoàn Kiếm, Hà Nội, Việt Nam

Thuyết minh báo cáo tài chính giữa niên độ cho kỳ sáu tháng kết thúc ngày 30 tháng 6 năm 2021 (tiếp theo)

**Mẫu B05a/TCTD**  
(Ban hành theo Thông tư số  
49/2014/TT-NHNN ngày 31 tháng 12 năm 2014  
của Thống đốc Ngân hàng Nhà nước Việt Nam)

**Tại ngày 30 tháng 6 năm 2021**

	Chưa quá hạn và chưa phải lập dự phòng cụ thể		Đã quá hạn nhưng chưa phải lập dự phòng cụ thể		Quá hạn trên 360 ngày		Đã lập dự phòng cụ thể		Tổng cộng	
	Triệu VND	Triệu VND	Triệu VND	Triệu VND	Triệu VND	Triệu VND	Triệu VND	Triệu VND	Triệu VND	Triệu VND
Tiền gửi tại NHNNVN	3.725.024	-	-	-	-	-	-	-	3.725.024	-
Tiền gửi và cho vay các TCTD khác	16.434.544	-	-	-	-	-	-	-	16.434.544	-
Chứng khoán kinh doanh - góp	276.240	-	-	-	-	-	-	-	276.240	-
Cho vay khách hàng - góp (*)	186.741.860	365.899	86.302	69.178	462.626	3.501.888	-	-	191.227.753	-
Chứng khoán đầu tư - góp	33.439.746	-	-	-	-	-	-	-	33.439.746	-
Tài sản tài chính khác	6.907.382	-	-	-	-	-	-	-	6.907.382	-
	247.524.796	365.899	86.302	69.178	462.626	3.501.888	-	-	252.010.689	-

**Tại ngày 31 tháng 12 năm 2020**

	Chưa quá hạn và chưa phải lập dự phòng cụ thể		Đã quá hạn nhưng chưa phải lập dự phòng cụ thể		Quá hạn trên 360 ngày		Đã lập dự phòng cụ thể		Tổng cộng	
	Triệu VND	Triệu VND	Triệu VND	Triệu VND	Triệu VND	Triệu VND	Triệu VND	Triệu VND	Triệu VND	Triệu VND
Tiền gửi tại NHNNVN	6.758.980	-	-	-	-	-	-	-	6.758.980	-
Tiền gửi và cho vay các TCTD khác	13.959.435	-	-	-	-	-	-	-	13.959.435	-
Chứng khoán kinh doanh - góp	279.000	-	-	-	-	-	-	-	279.000	-
Cho vay khách hàng - góp (*)	172.777.892	1.316.295	404.729	356.353	1.766.267	-	-	-	176.621.536	-
Chứng khoán đầu tư - góp	33.374.328	-	-	-	-	-	-	-	33.374.328	-
Tài sản tài chính khác	6.393.840	-	-	-	-	-	-	-	6.393.840	-
	233.543.475	1.316.295	404.729	356.353	1.766.267	-	-	-	237.387.119	-

(\*) Số dư này được xác định dựa trên cơ sở dư nợ của khách hàng chưa trả đi dự phòng.

Ngân hàng hiện đang nắm giữ các tài sản đảm bảo là bất động sản, động sản, các giấy tờ có giá và các loại tài sản đảm bảo khác cho các tài sản tài chính này. Ngân hàng chưa xác định được đầy đủ giá trị hợp lý của các tài sản đảm bảo này do chưa có các hướng dẫn cụ thể cũng như chưa có các thông tin thị trường cần thiết. Cho mục đích xác định tài sản có bị giảm giá trị và có phải trích lập dự phòng hay không theo các Chuẩn mực Kế toán Việt Nam, giá trị các tài sản đảm bảo này được xác định theo quy định tại Thông tư 02 và Thông tư 09.

### **38. Rủi ro thanh khoản**

Rủi ro thanh khoản là loại rủi ro dẫn đến tổn thất và/hoặc mất khả năng thanh toán cho Ngân hàng khi Ngân hàng không đủ vốn khả dụng với chi phí hợp lý và/hoặc không thể bán tài sản với chi phí hợp lý và/hoặc phải huy động các nguồn vốn với chi phí cao vào đúng thời điểm mà Ngân hàng cần để đáp ứng các nghĩa vụ thanh toán, tài chính mà Ngân hàng phải thực hiện. Rủi ro thanh khoản phát sinh do nhiều nguyên nhân như sự mất cân đối về thời gian đáo hạn của tài sản nợ, tài sản có, sự nhạy cảm của tài sản tài chính với thay đổi lãi suất, rủi ro không đảm bảo nghĩa vụ thanh toán của Ngân hàng.

Thời gian đáo hạn của các tài sản và nợ phải trả thể hiện thời gian còn lại của tài sản và nợ phải trả tính đến thời điểm lập báo cáo tài chính đến kỳ thanh toán theo quy định trong hợp đồng hoặc trong điều khoản phát hành.

Các giả định và điều kiện sau được áp dụng trong phân tích thời gian đáo hạn của các tài sản và nợ phải trả trên bảng cân đối kế toán của Ngân hàng:

- Tiền gửi tại NHNNVN được xếp loại là tiền gửi thanh toán, trong đó bao gồm tiền gửi dự trữ bắt buộc. Số dư của tiền gửi dự trữ bắt buộc phụ thuộc vào thành phần và kỳ hạn của các khoản tiền gửi của khách hàng tại Ngân hàng.
- Thời gian đáo hạn của chứng khoán đầu tư được tính dựa trên ngày đáo hạn trên hợp đồng của từng loại chứng khoán.
- Thời gian đáo hạn của các khoản tiền gửi và cho vay các TCTD khác và các khoản cho vay khách hàng được xác định dựa vào ngày đáo hạn của hợp đồng quy định. Thời gian đáo hạn thực tế có thể thay đổi do các hợp đồng cho vay, tiền gửi được gia hạn.
- Thời gian đáo hạn của các khoản đầu tư góp vốn mua cổ phần được coi là trên 5 năm do các khoản đầu tư này không có thời gian đáo hạn xác định.
- Các khoản tiền gửi, tiền vay các TCTD khác và các khoản tiền gửi của khách hàng được xác định dựa vào tính chất của các khoản này hoặc thời gian đáo hạn trên hợp đồng. Đối với tiền gửi không kỳ hạn của tổ chức kinh tế và nguồn vốn tài trợ ủy thác đầu tư cho vay mà TCTD chịu rủi ro, có giá định một khối lượng nhất định được duy trì trong những kỳ hạn tiếp theo.
- Tài khoản không kỳ hạn của các TCTD khác (“vostro”) và tiền gửi thanh toán được thực hiện giao dịch theo yêu cầu của khách hàng và do đó được xếp loại là tiền gửi không kỳ hạn. Thời gian đáo hạn đối với các khoản vay và tiền gửi kỳ hạn được xác định dựa trên ngày đáo hạn theo hợp đồng. Trong thực tế, các khoản này thường được quay vòng và do đó duy trì trong thời gian dài hơn thời gian đáo hạn ban đầu.
- Thời gian đáo hạn của tài sản cố định được xác định dựa vào thời gian sử dụng hữu ích còn lại của tài sản.

Bảng dưới đây trình bày phân tích tài sản và nợ phải trả tài chính của Ngân hàng theo các nhóm kỳ đáo hạn tương ứng tính theo thời hạn còn lại từ ngày kết thúc kỳ kế toán đến ngày phải thanh toán. Trong thực tế, kỳ đáo hạn thực tế của tài sản và nợ phải trả tài chính có thể khác thời hạn theo hợp đồng theo các thỏa thuận riêng giữa các bên hoặc phụ lục hợp đồng có thể có.

	Quá hạn						Trong hạn			Tổng cộng
	Trên 3 tháng	Đến 3 tháng	Đến 1 tháng	Từ trên 1 tháng đến 3 tháng	Từ trên 3 tháng đến 12 tháng	Từ trên 1 năm đến 5 năm	Từ trên 5 năm			
							Triệu VND	Triệu VND	Triệu VND	
<b>Tài sản</b>										
Tiền mặt	-	-	2.348.534	-	-	-	-	-	-	2.348.534
Tiền gửi tại NHNNVN	-	-	3.725.024	-	-	-	-	-	-	3.725.024
Tiền gửi và cho vay các TCTD khác - gộp	-	-	12.735.474	3.299.070	400.000	-	-	-	-	16.434.544
Chứng khoán kinh doanh - gộp	-	-	276.240	-	-	-	-	-	-	276.240
Các công cụ tài chính phái sinh và các tài sản tài chính khác	-	-	134.089	-	-	-	-	-	-	134.089
Cho vay khách hàng - gộp (*)	364.779	762.931	7.897.656	17.342.986	69.528.644	73.480.870	21.849.887	191.227.753		
Chứng khoán đầu tư - gộp	-	-	1.131.109	1.000	3.127.528	9.952.830	19.227.279	33.439.746		
Góp vốn, đầu tư dài hạn	-	-	-	-	-	-	315.931	315.931		
Tài sản cố định - thuần	-	-	-	-	-	1.648.718	-	1.648.718		
Tài sản Có khác	-	7.332	8.423.926	-	-	-	-	-		8.431.258
<b>Tổng tài sản</b>	<b>364.779</b>	<b>770.263</b>	<b>36.672.052</b>	<b>20.643.056</b>	<b>73.056.172</b>	<b>85.082.418</b>	<b>41.393.097</b>	<b>257.981.837</b>		
<b>Nợ phải trả</b>										
Các khoản nợ Chính phủ và NHNNVN	-	-	90	116.801	75.798	1.423	194.112			
Tiền gửi và vay các TCTD khác	-	-	7.704.141	2.145.548	58.204	1.415.234	80.747	11.403.874		
Tiền gửi của khách hàng	-	-	40.977.747	30.175.115	102.652.127	12.366.194	1.426	186.172.609		
Phát hành giấy tờ có giá	-	-	25.072	88.501	3.643.995	24.048.024	7.551.963	35.357.555		
Các khoản nợ khác	-	-	6.822.930	-	-	-	-	6.822.930		
<b>Tổng nợ phải trả</b>	<b>-</b>	<b>-</b>	<b>55.529.890</b>	<b>32.409.254</b>	<b>106.471.127</b>	<b>37.905.250</b>	<b>7.635.559</b>	<b>239.951.080</b>		
<b>Mức chênh lệch thanh khoản ròng</b>	<b>364.779</b>	<b>770.263</b>	<b>(18.857.838)</b>	<b>(11.766.198)</b>	<b>(33.414.955)</b>	<b>47.177.168</b>	<b>33.757.538</b>	<b>18.030.757</b>		

(\*) Số dư này được xác định dựa trên số ngày quá hạn theo hợp đồng, không dựa trên cơ sở khách hàng.



Thuyết minh báo cáo tài chính giữa niên độ cho kỳ sáu tháng kết thúc ngày 30 tháng 6 năm 2021 (tiếp theo)

	Quá hạn		Trong hạn					Tổng cộng
	Trên 3 tháng		Đến 1 tháng	Từ trên 1 tháng đến 3 tháng	Từ trên 3 tháng đến 12 tháng	Từ trên 1 năm đến 5 năm	Trên 5 năm	
	Triệu VND	Triệu VND	Triệu VND	Triệu VND	Triệu VND	Triệu VND	Triệu VND	
<b>Tại ngày 31 tháng 12 năm 2020</b>								
<b>Tài sản</b>								
Tiền mặt	-	-	3.499.270	-	-	-	-	3.499.270
Tiền gửi tại NHNNVN	-	-	6.758.980	-	-	-	-	6.758.980
Tiền gửi và cho vay các TCTD khác - gộp	-	-	11.636.200	1.906.985	416.250	-	-	13.959.435
Chứng khoán kinh doanh - gộp	-	-	279.000	-	-	-	-	279.000
Các công cụ tài chính phái sinh và các tài sản tài chính khác	-	-	218.101	-	-	-	-	218.101
Cho vay khách hàng - gộp (*)	689.900	294.382	6.620.102	10.977.025	51.698.815	74.054.815	32.286.497	176.621.536
Chứng khoán đầu tư - gộp	-	-	1.331.105	-	1.826.055	10.879.675	19.337.493	33.374.328
Góp vốn, đầu tư dài hạn	-	-	-	-	-	-	315.931	315.931
Tài sản cố định - thuần	-	-	-	-	-	1.620.975	-	1.620.975
Tài sản Có khác	6.262	-	7.971.781	-	-	-	-	7.978.043
<b>Tổng tài sản</b>	<b>696.162</b>	<b>294.382</b>	<b>38.314.539</b>	<b>12.884.010</b>	<b>53.941.120</b>	<b>86.555.465</b>	<b>51.939.921</b>	<b>244.625.599</b>
<b>Nợ phải trả</b>								
Các khoản nợ Chính phủ và NHNNVN	-	-	22.629	14.617	138.506	46.925	1.512	224.189
Tiền gửi và vay các TCTD khác	-	-	10.326.265	1.691.985	1.193.127	1.461.396	72.343	14.745.116
Tiền gửi của khách hàng	-	-	55.374.171	37.871.003	65.835.784	15.443.864	1.165	174.525.987
Phát hành giấy tờ có giá	-	-	443.323	3.723.571	4.273.546	16.503.855	7.306.910	32.251.205
Các khoản nợ khác	-	-	6.364.728	-	-	-	-	6.364.728
<b>Tổng nợ phải trả</b>	<b>-</b>	<b>-</b>	<b>72.531.116</b>	<b>43.301.176</b>	<b>71.440.963</b>	<b>33.456.040</b>	<b>7.381.930</b>	<b>228.111.225</b>
<b>Mức chênh lệch thanh khoản ròng</b>	<b>696.162</b>	<b>294.382</b>	<b>(34.216.577)</b>	<b>(30.417.166)</b>	<b>(17.499.843)</b>	<b>53.099.425</b>	<b>44.557.991</b>	<b>16.514.374</b>

(\*) Số dư này được xác định dựa trên số ngày quá hạn theo hợp đồng, không dựa trên cơ sở khách hàng.

### 39. Sự kiện sau ngày kết thúc kỳ kế toán

Ngoại trừ vấn đề được trình bày ở Thuyết minh 27, không có sự kiện trọng yếu nào xảy ra sau ngày 30 tháng 6 năm 2021 cho đến ngày lập báo cáo tài chính này có thể ảnh hưởng trọng yếu đến tình hình tài chính của Ngân hàng và yêu cầu phải có các điều chỉnh hoặc thuyết minh trên báo cáo tài chính tại ngày 30 tháng 6 năm 2021 và cho kỳ sáu tháng kết thúc cùng ngày.

### 40. Tỷ giá một số loại ngoại tệ vào ngày kết thúc kỳ kế toán

	30/6/2021 VND	31/12/2020 VND
USD	23.020	23.250
EUR	27.658	28.386
GBP	31.841	31.452
CHF	24.952	26.157
JPY	210	222
SGD	17.099	17.437
CAD	18.554	18.080
AUD	17.459	17.753
HKD	2.965	2.971

### 41. Các yếu tố mang tính thời vụ hoặc chu kỳ

Kết quả hoạt động của Ngân hàng không bị ảnh hưởng bởi các yếu tố thời vụ hoặc chu kỳ ngoại trừ các khoản mục sau:

#### Tiền thưởng cho nhân viên

Tại ngày kết thúc kỳ kế toán giữa niên độ, Ngân hàng không ghi nhận các khoản tiền thưởng cuối năm cho nhân viên vì khoản tiền này không thể ước tính một cách đáng tin cậy.

#### Quỹ dự trữ pháp định

Ngân hàng được yêu cầu trích lập quỹ dự trữ bổ sung vốn điều lệ và quỹ dự phòng tài chính hàng năm. Ngân hàng thực hiện trích lập các quỹ dự trữ pháp định này khi có quyết định trích quỹ tại đại hội cổ đông hàng năm.

#### Trích lập quỹ khen thưởng phúc lợi và lãi cơ bản trên cổ phiếu

Việc trích lập quỹ khen thưởng, phúc lợi từ lợi nhuận sau thuế của kỳ này chỉ được thực hiện sau khi có sự phê duyệt của Đại hội đồng Cổ đông của Ngân hàng dựa trên số liệu báo cáo tài chính của cả năm. Số trích lập quỹ khen thưởng, phúc lợi được trình bày ở Thuyết minh 20 được trích từ lợi nhuận để lại của năm 2020 theo sự phê duyệt của Đại hội đồng Cổ đông của Ngân hàng. Do đó, khi tính lãi cơ bản trên cổ phiếu cho kỳ sáu tháng kết thúc ngày 30 tháng 6 năm 2021, Ngân hàng chưa trừ đi quỹ khen thưởng, phúc lợi trích lập trong kỳ do Ban Tổng Giám đốc Ngân hàng không thể ước tính một cách đáng tin cậy số dự kiến phân bổ vào quỹ khen thưởng và phúc lợi từ lợi nhuận của kỳ hiện hành.

Ngân hàng Thương mại Cổ phần Bưu điện Liên Việt  
Tầng 1, 3, 4, 5, 6 Tòa nhà Thai Holdings  
210 Trần Quang Khải, Quận Hoàn Kiếm, Hà Nội, Việt Nam  
Thuyết minh báo cáo tài chính giữa niên độ  
cho kỳ sáu tháng kết thúc ngày 30 tháng 6 năm 2021  
(tiếp theo)

Mẫu B05a/TCTD  
(Ban hành theo Thông tư số  
49/2014/TT-NHNN  
ngày 31 tháng 12 năm 2014 của  
Thống đốc Ngân hàng Nhà nước Việt Nam)

## 42. Các khoản mục bất thường

Đại dịch Covid-19 được xác nhận lần đầu tiên tại Việt Nam ngày 23 tháng 1 năm 2020 và đã ảnh hưởng lớn đến hoạt động kinh doanh của nhiều doanh nghiệp ở nhiều ngành nghề khác nhau. Chính phủ Việt Nam đã thực hiện nhiều biện pháp ngăn chặn và phòng ngừa, trong đó nổi bật là việc thực hiện cách ly xã hội và đang từng bước đẩy mạnh tiêm chủng toàn dân. Tuy nhiên, sự lây lan và phát triển của dịch bệnh tại Việt Nam những ngày này đang diễn biến hết sức phức tạp. Mức độ ảnh hưởng của đại dịch Covid-19 đến hoạt động kinh doanh của Ngân hàng phụ thuộc vào diễn biến của dịch bệnh trong tương lai bao gồm thời gian và mức độ lây lan của dịch bệnh và các thông tin không thể dự đoán chắc chắn được tại ngày lập báo cáo tài chính giữa niên độ này.

Trong kỳ sáu tháng kết thúc ngày 30 tháng 6 năm 2021, Ngân hàng thực hiện cơ cấu lại thời gian trả nợ, miễn giảm lãi, phí và giữ nguyên nhóm nợ cho các khách hàng chịu ảnh hưởng của dịch Covid-19 theo hướng dẫn của Thông tư 03 (Thuyết minh 3(h)).

## 43. Các thay đổi trong cơ cấu Ngân hàng

Không có sự thay đổi trọng yếu nào trong cơ cấu của Ngân hàng cho kỳ sáu tháng kết thúc ngày 30 tháng 6 năm 2021.

## 44. Các thay đổi trong ước tính kế toán

Không có sự thay đổi nào trong các ước tính kế toán của Ngân hàng khi lập và trình bày báo cáo tài chính giữa niên độ này so với báo cáo tài chính năm gần nhất.

## 45. Phê duyệt báo cáo tài chính giữa niên độ

Báo cáo tài chính giữa niên độ được Ban Tổng Giám đốc Ngân hàng phê duyệt vào ngày 12 tháng 8 năm 2021.


Ngày 12 tháng 8 năm 2021

Người lập:





Trần Hoài Thu  
Trưởng phòng Tài chính

Người soát xét:



Nguyễn Thị Gấm  
Kế toán

Người phê duyệt:



Phạm Doãn Sơn