

Mẫu CBTT/SGDHCM-02

(Ban hành kèm theo Quyết định số 340/QĐ-SGDHCM ngày 19 tháng 08 năm 2016 của TGD SGDCK TPHCM về Quy chế Công bố thông tin tại SGDCK TPHCM)

**CÔNG TY CỔ PHẦN  
TẬP ĐOÀN THÉP TIẾN LÊN**

**CỘNG HÒA XÃ HỘI CHỦ NGHĨA VIỆT NAM  
Độc lập - Tự do - Hạnh phúc**

VP Tiến Lên, ngày 18 tháng 08 năm 2021

**CÔNG BỐ THÔNG TIN TRÊN CÔNG THÔNG TIN ĐIỆN TỬ CỦA ỦY BAN CHỨNG  
KHOẢN NHÀ NƯỚC VÀ SGDCK TPHCM**

(có thể sử dụng để công bố thông tin đồng thời đến UBCKNN và SGDCK)

**Kính gửi:** - Ủy ban Chứng khoán Nhà nước  
- Sở Giao dịch Chứng khoán TP HCM

Công ty: **CÔNG TY CỔ PHẦN TẬP ĐOÀN THÉP TIẾN LÊN**

Mã chứng khoán: **TLH**

Địa chỉ trụ sở chính: G4A – Khu phố 4 – Phường Tân Hiệp – TP. Biên Hòa – Tỉnh Đồng Nai.

Điện thoại: 0251.3823187 Fax: 0251.3829043

Người thực hiện công bố thông tin: **NGÔ THỊ HỒNG VÂN**

Địa chỉ: 53/4X – Tổ 15 – Khu phố 1 – Phường Tân Hiệp – TP. Biên Hòa – Tỉnh Đồng Nai

Điện thoại (di động, cơ quan, nhà riêng): 0906.912.841 Fax: 0251.3857591

Loại thông tin công bố  24 giờ  72 giờ  bất thường  theo yêu cầu  định kỳ:

Nội dung thông tin công bố (\*):

**Báo cáo tài chính 6 tháng năm 2021 (đã soát xét)**

1. Báo cáo tài chính Công ty mẹ 6 tháng năm 2021 (đã soát xét)
2. Báo cáo tài chính Hợp nhất 6 tháng năm 2021 (đã soát xét)

Thông tin này đã được công bố trên trang thông tin điện tử của công ty vào ngày 18/08/2021 tại đường dẫn:

<http://tienlengroup.com.vn/199/4631/Bao-cao-tai-chinh/Bao-cao-tai-chinh-6T2021-da-soat-xet.aspx>

Chúng tôi xin cam kết các thông tin công bố trên đây là đúng sự thật và hoàn toàn chịu trách nhiệm trước pháp luật về nội dung các thông tin đã công bố.

Tài liệu đính kèm:

- BCTC Công ty mẹ 6T2021 (đã soát xét)
- BCTC Hợp nhất 6T2021 (đã soát xét)

Người đại diện theo pháp luật/

Người được ủy quyền công bố thông tin  
(Ký tên, ghi rõ họ tên, chức vụ, đóng dấu)



NGÔ THỊ HỒNG VÂN

## **BÁO CÁO TÀI CHÍNH RIÊNG GIỮA NIÊN ĐỘ**

**CÔNG TY CỔ PHẦN TẬP ĐOÀN THÉP TIẾN LÊN**

Cho kỳ kế toán từ ngày 01/01/2021 đến ngày 30/06/2021

(đã được soát xét)

## **NỘI DUNG**

	<b>Trang</b>
Báo cáo của Ban điều hành	02-03
Báo cáo soát xét thông tin tài chính giữa niên độ	04
Báo cáo tài chính riêng giữa niên độ đã được soát xét	05-40
Bảng cân đối kế toán riêng giữa niên độ	05-06
Báo cáo kết quả hoạt động kinh doanh riêng giữa niên độ	07
Báo cáo lưu chuyển tiền tệ riêng giữa niên độ	08-09
Thuyết minh Báo cáo tài chính riêng giữa niên độ	10-40

## BÁO CÁO CỦA BAN ĐIỀU HÀNH

Ban điều hành Công ty Cổ phần Tập đoàn Thép Tiến Lên (sau đây gọi tắt là "Công ty") trình bày Báo cáo của mình và Báo cáo tài chính riêng của Công ty cho kỳ kế toán từ ngày 01/01/2021 đến ngày 30/06/2021.

### CÔNG TY

Công ty Cổ phần Tập đoàn Thép Tiến Lên được chuyển đổi từ Công ty TNHH Tiến Lên có chứng nhận đăng ký kinh doanh số 4702000255 cấp ngày 22 tháng 11 năm 2001 thành công ty cổ phần; hoạt động theo Giấy chứng nhận đăng ký doanh nghiệp công ty cổ phần số 3600512830 đăng ký lần đầu ngày 18 tháng 08 năm 2009, đăng ký thay đổi lần thứ 10 ngày 18 tháng 08 năm 2018 do Sở Kế hoạch và Đầu tư Tỉnh Đồng Nai cấp.

Trụ sở chính của Công ty được đặt tại: G4A, Khu phố 4, Phường Tân Hiệp, Thành phố Biên Hòa, Tỉnh Đồng Nai.

### HỘI ĐỒNG QUẢN TRỊ, BAN ĐIỀU HÀNH VÀ BAN KIỂM SOÁT

Các thành viên của Hội đồng Quản trị trong kỳ và tại ngày lập báo cáo này bao gồm:

Ông Nguyễn Mạnh Hà	Chủ tịch	
Bà Phạm Thị Hồng	Ủy viên	
Bà Nguyễn Ngọc Phượng	Ủy viên	
Ông Nguyễn Vũ Hồng Anh	Ủy viên	
Ông Lê Hoàng Sơn	Ủy viên	Bổ nhiệm ngày 24/04/2021
Ông Nguyễn Văn Thành	Ủy viên	Miễn nhiệm ngày 04/06/2021
Ông Dương Quang Bình	Ủy viên	Miễn nhiệm ngày 24/04/2021
Ông Đặng Tuấn Đại	Ủy viên	Miễn nhiệm ngày 24/04/2021
Bà Đào Thị Kim Loan	Ủy viên	Miễn nhiệm ngày 24/04/2021

Các thành viên của Ban điều hành đã điều hành Công ty trong kỳ và tại ngày lập báo cáo này bao gồm:

Bà Phạm Thị Hồng	Tổng Giám đốc
Ông Dương Quang Bình	Phó Tổng Giám đốc
Bà Ngô Thị Hồng Vân	Kế toán trưởng

Các thành viên của Ban Kiểm soát bao gồm:

Bà Lê Thị Hồng Liễu	Trưởng ban	Miễn nhiệm ngày 04/06/2021
Bà Cao Thị Hoài Thu	Thành viên	Miễn nhiệm ngày 04/06/2021
Bà Nguyễn Thị Tâm	Thành viên	Miễn nhiệm ngày 04/06/2021

Theo Quyết định số: 01/2021/QĐ-ĐHĐCĐ ngày 24/04/2021, chuyển đổi mô hình công ty theo điểm b, khoản 1, điều 137 Luật Doanh Nghiệp 2020, gồm ĐHĐCĐ, HĐQT, Ủy ban kiểm toán và Ban kiểm toán nội bộ.

Các thành viên của Ủy ban kiểm toán bao gồm:

Ông Lê Hoàng Sơn	Trưởng ban	Bổ nhiệm ngày 04/06/2021
Ông Nguyễn Vũ Hồng Anh	Thành viên	Bổ nhiệm ngày 04/06/2021

Các thành viên của Ban kiểm toán nội bộ bao gồm:

Bà Lê Thị Hồng Liễu	Trưởng ban	Bổ nhiệm ngày 04/06/2021
Bà Cao Thị Xinh	Thành viên	Bổ nhiệm ngày 04/06/2021
Bà Phạm Thị Tâm Hiếu	Thành viên	Bổ nhiệm ngày 04/06/2021

### KIỂM TOÁN VIÊN

Công ty TNHH Hãng Kiểm toán AASC đã thực hiện soát xét các Báo cáo tài chính riêng giữa niên độ cho Công ty.

## CÔNG TY CỔ PHẦN TẬP ĐOÀN THÉP TIẾN LÊN

G4A, Khu phố 4, Phường Tân Hiệp, Thành phố Biên Hòa, Tỉnh Đồng Nai

### CÔNG BỐ TRÁCH NHIỆM CỦA BAN ĐIỀU HÀNH ĐỐI VỚI BÁO CÁO TÀI CHÍNH RIÊNG GIỮA NIÊN ĐỘ

Ban điều hành Công ty chịu trách nhiệm về việc lập Báo cáo tài chính riêng giữa niên độ phản ánh trung thực, hợp lý tình hình tài chính, kết quả hoạt động kinh doanh và tình hình lưu chuyển tiền tệ của Công ty trong kỳ. Trong quá trình lập Báo cáo tài chính riêng giữa niên độ, Ban điều hành Công ty cam kết đã tuân thủ các yêu cầu sau:

- Xây dựng và duy trì kiểm soát nội bộ mà Ban điều hành và Ban quản trị Công ty xác định là cần thiết để đảm bảo cho việc lập và trình bày Báo cáo tài chính riêng không còn sai sót trọng yếu do gian lận hoặc do nhầm lẫn;
- Lựa chọn các chính sách kế toán thích hợp và áp dụng các chính sách này một cách nhất quán;
- Đưa ra các đánh giá và dự đoán hợp lý và thận trọng;
- Nếu rõ các chuẩn mực kế toán được áp dụng có được tuân thủ hay không, có những áp dụng sai lệch trọng yếu đến mức cần phải công bố và giải thích trong Báo cáo tài chính riêng giữa niên độ hay không;
- Lập và trình bày các Báo cáo tài chính riêng giữa niên độ trên cơ sở tuân thủ các Chuẩn mực kế toán, Chế độ kế toán doanh nghiệp Việt Nam và các quy định pháp lý có liên quan đến việc lập và trình bày báo cáo tài chính;
- Lập các Báo cáo tài chính riêng giữa niên độ dựa trên cơ sở hoạt động kinh doanh liên tục, trừ trường hợp không thể cho rằng Công ty sẽ tiếp tục hoạt động kinh doanh.

Ban điều hành Công ty đảm bảo rằng các số kế toán được lưu giữ để phản ánh tình hình tài chính của Công ty, với mức độ trung thực, hợp lý tại bất cứ thời điểm nào và đảm bảo rằng Báo cáo tài chính riêng tuân thủ các quy định hiện hành của Nhà nước. Đồng thời có trách nhiệm trong việc bảo đảm an toàn tài sản của Công ty và thực hiện các biện pháp thích hợp để ngăn chặn, phát hiện các hành vi gian lận và các vi phạm khác.

Ban điều hành Công ty cam kết rằng Báo cáo tài chính riêng giữa niên độ đã phản ánh trung thực và hợp lý tình hình tài chính của Công ty tại thời điểm ngày 30 tháng 06 năm 2021, kết quả hoạt động kinh doanh và tình hình lưu chuyển tiền tệ cho kỳ kế toán 06 tháng kết thúc cùng ngày, phù hợp với Chuẩn mực kế toán, Chế độ kế toán doanh nghiệp Việt Nam và tuân thủ các quy định pháp lý có liên quan đến việc lập và trình bày Báo cáo tài chính riêng giữa niên độ.

#### Cam kết khác

Ban điều hành cam kết rằng Công ty tuân thủ Nghị định 155/2020/NĐ-CP ngày 31 tháng 12 năm 2020 của chính phủ về quy định chi tiết thi hành một số điều của luật chứng khoán và Công ty không vi phạm nghĩa vụ công bố thông tin theo quy định tại Thông tư số 96/2020/TT-BTC ngày 16 tháng 11 năm 2020 của Bộ Tài chính hướng dẫn về việc công bố thông tin trên thị trường chứng khoán.

Thay mặt Ban điều hành



Nguyễn Mạnh Hà

Chủ tịch Hội đồng quản trị

Đồng Nai, ngày 30 tháng 07 năm 2021

Số: 130821.004/BCTC.KT2

## BÁO CÁO SOÁT XÉT THÔNG TIN TÀI CHÍNH GIỮA NIÊN ĐỘ

Kính gửi: **Quý Cổ đông, Hội đồng Quản trị và Ban điều hành**  
**Công ty Cổ phần Tập đoàn Thép Tiến Lên**

Chúng tôi đã soát xét Báo cáo tài chính riêng giữa niên độ kèm theo của Công ty Cổ phần Tập đoàn Thép Tiến Lên được lập ngày 30 tháng 07 năm 2021, từ trang 05 đến trang 40, bao gồm: Bảng cân đối kế toán riêng giữa niên độ tại ngày 30 tháng 06 năm 2021, Báo cáo kết quả hoạt động kinh doanh riêng giữa niên độ, Báo cáo lưu chuyển tiền tệ riêng giữa niên độ cho kỳ kế toán 06 tháng kết thúc cùng ngày và Bản Thuyết minh Báo cáo tài chính riêng giữa niên độ.

### Trách nhiệm của Ban điều hành

Ban điều hành Công ty chịu trách nhiệm về việc lập và trình bày trung thực và hợp lý Báo cáo tài chính riêng giữa niên độ của Công ty theo Chuẩn mực kế toán, Chế độ kế toán doanh nghiệp Việt Nam và các quy định pháp lý có liên quan đến việc lập và trình bày báo cáo tài chính giữa niên độ và chịu trách nhiệm về kiểm soát nội bộ mà Ban điều hành xác định là cần thiết để đảm bảo cho việc lập và trình bày Báo cáo tài chính riêng giữa niên độ không có sai sót trọng yếu do gian lận hoặc nhầm lẫn.

### Trách nhiệm của Kiểm toán viên

Trách nhiệm của chúng tôi là đưa ra kết luận về Báo cáo tài chính riêng giữa niên độ dựa trên kết quả soát xét của chúng tôi. Chúng tôi đã thực hiện công việc soát xét theo Chuẩn mực Việt Nam về hợp đồng dịch vụ soát xét số 2410 – Soát xét thông tin tài chính giữa niên độ do kiểm toán viên độc lập của đơn vị thực hiện.

Công việc soát xét thông tin tài chính giữa niên độ bao gồm việc thực hiện các cuộc phỏng vấn, chủ yếu là phỏng vấn những người chịu trách nhiệm về các vấn đề tài chính kế toán, và thực hiện thủ tục phân tích và các thủ tục soát xét khác. Một cuộc soát xét về cơ bản có phạm vi hẹp hơn một cuộc kiểm toán được thực hiện theo các chuẩn mực kiểm toán Việt Nam và do vậy không cho phép chúng tôi đạt được sự đảm bảo rằng chúng tôi sẽ nhận biết được tất cả các vấn đề trọng yếu có thể được phát hiện trong một cuộc kiểm toán. Theo đó, chúng tôi không đưa ra ý kiến kiểm toán.

### Kết luận của kiểm toán viên

Căn cứ trên kết quả soát xét của chúng tôi, chúng tôi không thấy có vấn đề gì khiến chúng tôi cho rằng Báo cáo tài chính riêng giữa niên độ đính kèm không phản ánh trung thực và hợp lý trên các khía cạnh trọng yếu tình hình tài chính của Công ty Cổ phần Tập đoàn Thép Tiến Lên tại ngày 30 tháng 06 năm 2021, và kết quả hoạt động kinh doanh và tình hình lưu chuyển tiền tệ của Công ty cho kỳ kế toán 06 tháng kết thúc cùng ngày, phù hợp với Chuẩn mực kế toán, Chế độ kế toán doanh nghiệp Việt Nam và các quy định pháp lý có liên quan đến việc lập và trình bày Báo cáo tài chính giữa niên độ.



Vũ Xuân Biển

Phó Tổng Giám đốc

Giấy chứng nhận đăng ký hành nghề kiểm toán

Số: 0743-2018-002-1

Hà Nội, ngày 13 tháng 08 năm 2021

**BẢNG CÂN ĐỐI KẾ TOÁN RIÊNG GIỮA NIÊN ĐỘ**

Tại ngày 30 tháng 06 năm 2021

Mã số	TÀI SẢN	Thuyết minh	30/06/2021	01/01/2021
			VND	VND
100	<b>A. TÀI SẢN NGẮN HẠN</b>		<b>899.773.521.106</b>	<b>692.343.025.709</b>
110	<b>I. Tiền và các khoản tương đương tiền</b>	3	<b>9.218.454.790</b>	<b>102.192.266.258</b>
111	1. Tiền		780.813.542	96.107.853.093
112	2. Các khoản tương đương tiền		8.437.641.248	6.084.413.165
120	<b>II. Đầu tư tài chính ngắn hạn</b>	4	<b>54.982.761.460</b>	<b>30.697.871.055</b>
121	1. Chứng khoán kinh doanh		43.733.165.151	17.000.615.630
122	2. Dự phòng giảm giá chứng khoán kinh doanh		(3.945.381.701)	(1.493.491.658)
123	3. Đầu tư nắm giữ đến ngày đáo hạn		15.194.978.010	15.190.747.083
130	<b>III. Các khoản phải thu ngắn hạn</b>		<b>134.378.670.557</b>	<b>127.733.262.552</b>
131	1. Phải thu ngắn hạn của khách hàng	5	87.622.498.189	100.428.879.576
132	2. Trả trước cho người bán ngắn hạn	6	9.591.546.351	212.175.039
135	3. Phải thu về cho vay ngắn hạn	7	11.486.900.000	-
136	4. Phải thu ngắn hạn khác	8	27.722.398.461	29.115.809.816
137	5. Dự phòng phải thu ngắn hạn khó đòi		(2.044.672.444)	(2.044.672.444)
139	6. Tài sản thiếu chờ xử lý		-	21.070.565
140	<b>IV. Hàng tồn kho</b>	10	<b>673.873.578.501</b>	<b>418.859.939.386</b>
141	1. Hàng tồn kho		673.873.578.501	418.859.939.386
150	<b>V. Tài sản ngắn hạn khác</b>		<b>27.320.055.798</b>	<b>12.859.686.458</b>
151	1. Chi phí trả trước ngắn hạn	15	131.605.773	-
152	2. Thuế GTGT được khấu trừ		27.188.450.025	12.859.686.458
200	<b>B. TÀI SẢN DÀI HẠN</b>		<b>852.562.253.925</b>	<b>856.544.096.931</b>
220	<b>II. Tài sản cố định</b>		<b>143.976.946.141</b>	<b>148.781.862.315</b>
221	1. Tài sản cố định hữu hình	12	93.694.884.924	96.183.803.468
222	- Nguyên giá		145.759.117.344	145.008.331.889
223	- Giá trị hao mòn lũy kế		(52.064.232.420)	(48.824.528.421)
227	2. Tài sản cố định vô hình	13	50.282.061.217	52.598.058.847
228	- Nguyên giá		67.623.145.627	67.623.145.627
229	- Giá trị hao mòn lũy kế		(17.341.084.410)	(15.025.086.780)
230	<b>III. Bất động sản đầu tư</b>	14	<b>21.478.421.675</b>	<b>22.125.080.615</b>
231	- Nguyên giá		26.005.034.255	26.005.034.255
232	- Giá trị hao mòn lũy kế		(4.526.612.580)	(3.879.953.640)
240	<b>IV. Tài sản dở dang dài hạn</b>	11	<b>1.290.077.732</b>	<b>1.105.236.629</b>
242	1. Chi phí xây dựng cơ bản dở dang		1.290.077.732	1.105.236.629
250	<b>V. Đầu tư tài chính dài hạn</b>	4	<b>684.490.228.801</b>	<b>684.490.228.801</b>
251	1. Đầu tư vào công ty con		511.690.228.801	511.690.228.801
252	2. Đầu tư vào công ty liên doanh, liên kết		172.800.000.000	172.800.000.000
260	<b>VI. Tài sản dài hạn khác</b>		<b>1.326.579.576</b>	<b>41.688.571</b>
261	1. Chi phí trả trước dài hạn	15	1.326.579.576	41.688.571
270	<b>TỔNG CỘNG TÀI SẢN</b>		<b>1.752.335.775.031</b>	<b>1.548.887.122.640</b>


**BẢNG CÂN ĐỐI KẾ TOÁN RIÊNG GIỮA NIÊN ĐỘ**

Tại ngày 30 tháng 06 năm 2021  
(tiếp theo)

Mã số	NGUỒN VỐN	Thuyết minh	30/06/2021	01/01/2021
			VND	VND
<b>300</b>	<b>C. NỢ PHẢI TRẢ</b>		<b>519.508.622.310</b>	<b>345.978.528.974</b>
<b>310</b>	<b>I. Nợ ngắn hạn</b>		<b>519.508.622.310</b>	<b>345.978.528.974</b>
311	1. Phải trả người bán ngắn hạn	16	89.760.493.449	51.465.789.826
312	2. Người mua trả tiền trước ngắn hạn	17	6.980.869.429	11.679.860.461
313	3. Thuế và các khoản phải nộp Nhà nước	18	19.989.269.307	11.242.554.918
314	4. Phải trả người lao động		911.151.000	1.900.902.000
315	5. Chi phí phải trả ngắn hạn		-	287.694.067
319	6. Phải trả ngắn hạn khác	19	1.903.822.125	17.644.404.641
320	7. Vay và nợ thuê tài chính ngắn hạn	20	398.025.151.990	249.719.608.051
322	8. Quỹ khen thưởng phúc lợi		1.937.865.010	2.037.715.010
<b>400</b>	<b>D. VỐN CHỦ SỞ HỮU</b>		<b>1.232.827.152.721</b>	<b>1.202.908.593.666</b>
<b>410</b>	<b>I. Vốn chủ sở hữu</b>	<b>21</b>	<b>1.232.827.152.721</b>	<b>1.202.908.593.666</b>
411	1. Vốn góp của chủ sở hữu		1.021.106.210.000	1.021.106.210.000
411a	Cổ phiếu phổ thông có quyền biểu quyết		1.021.106.210.000	1.021.106.210.000
412	2. Thặng dư vốn cổ phần		21.743.395.153	21.743.395.153
415	3. Cổ phiếu quỹ		(8.993.360.790)	(8.993.360.790)
418	4. Quỹ đầu tư phát triển		27.390.783.331	27.390.783.331
420	5. Quỹ khác thuộc vốn chủ sở hữu		10.767.682.994	10.767.682.994
421	6. Lợi nhuận sau thuế chưa phân phối		160.812.442.033	130.893.882.978
421a	LNST chưa phân phối lũy kế đến cuối năm trước		79.519.029.217	93.286.147.648
421b	LNST chưa phân phối năm nay		81.293.412.816	37.607.735.330
<b>440</b>	<b>TỔNG CỘNG NGUỒN VỐN</b>		<b>1.752.335.775.031</b>	<b>1.548.887.122.640</b>



Lê Thị Xuân  
Người lập



Ngô Thị Hồng Vân  
Kế toán trưởng



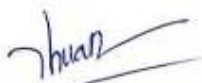
Nguyễn Mạnh Hà  
Chủ tịch Hội đồng quản trị

Đồng Nai, ngày 30 tháng 07 năm 2021



**BÁO CÁO KẾT QUẢ HOẠT ĐỘNG KINH DOANH RIÊNG GIỮA NIÊN ĐỘ**  
*Kỳ kế toán từ ngày 01/01/2021 đến ngày 30/06/2021*

Mã số	CHỈ TIÊU	Thuyết minh	06 tháng đầu năm	06 tháng đầu năm
			2021	2020
			VND	VND
01	1. Doanh thu bán hàng và cung cấp dịch vụ	23	928.782.701.333	946.916.578.094
02	2. Các khoản giảm trừ doanh thu	24	61.392.426	-
10	3. Doanh thu thuần bán hàng và cung cấp dịch vụ		928.721.308.907	946.916.578.094
11	4. Giá vốn hàng bán	25	783.261.757.092	909.071.176.426
20	5. Lợi nhuận gộp về bán hàng và cung cấp dịch vụ		145.459.551.815	37.845.401.668
21	6. Doanh thu hoạt động tài chính	26	10.701.532.711	22.131.277.521
22	7. Chi phí tài chính	27	15.481.937.379	21.560.731.615
23	<i>Trong đó: Chi phí lãi vay</i>		<i>11.702.312.516</i>	<i>20.749.548.027</i>
25	8. Chi phí bán hàng	28	25.887.283.735	9.748.192.093
26	9. Chi phí quản lý doanh nghiệp	29	12.085.390.083	12.166.570.403
30	10. Lợi nhuận thuần từ hoạt động kinh doanh		102.706.473.329	16.501.185.078
31	11. Thu nhập khác	30	107.861.917	408.193.790
32	12. Chi phí khác	31	117.055.105	29.092.557
40	13. Lợi nhuận khác		(9.193.188)	379.101.233
50	14. Tổng lợi nhuận kế toán trước thuế		102.697.280.141	16.880.286.311
51	15. Chi phí thuế thu nhập doanh nghiệp hiện hành	32	21.403.867.325	-
52	16. Chi phí thuế thu nhập doanh nghiệp hoãn lại		-	-
60	17. Lợi nhuận sau thuế thu nhập doanh nghiệp		<u>81.293.412.816</u>	<u>16.880.286.311</u>


Lê Thị Xuân  
Người lập

Ngô Thị Hồng Vân  
Kế toán trưởngNguyễn Mạnh Hà  
Chủ tịch Hội đồng quản trị

Đồng Nai, ngày 30 tháng 07 năm 2021

**BÁO CÁO LƯU CHUYỂN TIỀN TỆ RIÊNG GIỮA NIÊN ĐỘ**

Kỳ kế toán từ ngày 01/01/2021 đến ngày 30/06/2021

(Theo phương pháp gián tiếp)


Mã số	CHỈ TIÊU	Thuyết minh	06 tháng đầu năm	06 tháng đầu năm
			2021	2020
			VND	VND
	<b>I. LƯU CHUYỂN TIỀN TỪ HOẠT ĐỘNG KINH DOANH</b>			
01	1. Lợi nhuận trước thuế		102.697.280.141	16.880.286.311
	2. Điều chỉnh cho các khoản			
02	- Khấu hao tài sản cố định và bất động sản đầu tư		6.714.706.933	7.149.322.514
03	- Các khoản dự phòng		2.451.890.043	(12.002.568.860)
05	- Lãi, lỗ từ hoạt động đầu tư		(825.477.097)	(20.854.663.825)
06	- Chi phí lãi vay		11.702.312.516	20.749.548.027
08	3. Lợi nhuận từ hoạt động kinh doanh trước thay đổi vốn lưu động		122.740.712.536	11.921.924.167
09	- Tăng, giảm các khoản phải thu		(9.862.041.893)	16.129.697.732
10	- Tăng, giảm hàng tồn kho		(255.013.639.115)	74.712.444.489
11	- Tăng, giảm các khoản phải trả (không kể lãi vay phải trả, thuế thu nhập doanh nghiệp phải nộp)		16.818.325.538	(110.982.175.838)
12	- Tăng, giảm chi phí trả trước		(1.416.496.778)	(699.468.431)
13	- Tăng, giảm chứng khoán kinh doanh		(26.732.549.521)	(672.933.900)
14	- Tiền lãi vay đã trả		(11.990.006.583)	(21.464.019.238)
15	- Thuế thu nhập doanh nghiệp đã nộp		(13.661.231.660)	-
17	- Tiền chi khác cho hoạt động kinh doanh		(99.850.000)	(2.739.412.253)
20	Lưu chuyển tiền thuần từ hoạt động kinh doanh		(179.216.777.476)	(33.793.943.272)
	<b>II. LƯU CHUYỂN TIỀN TỪ HOẠT ĐỘNG ĐẦU TƯ</b>			
21	1. Tiền chi để mua sắm, xây dựng tài sản cố định và các tài sản dài hạn khác		(1.447.972.922)	-
22	2. Tiền thu từ thanh lý, nhượng bán tài sản cố định và các tài sản dài hạn khác		9.090.909	-
23	3. Tiền chi cho vay, mua các công cụ nợ của đơn vị khác		(46.004.230.927)	(5.905.835.923)
24	4. Tiền thu hồi cho vay, bán lại các công cụ nợ của đơn vị khác		34.513.100.000	12.201.000.000
27	5. Tiền thu lãi cho vay, cổ tức và lợi nhuận được chia		1.191.156.509	17.455.690.785
30	Lưu chuyển tiền thuần từ hoạt động đầu tư		(11.738.856.431)	23.750.854.862
	<b>III. LƯU CHUYỂN TIỀN TỪ HOẠT ĐỘNG TÀI CHÍNH</b>			
33	1. Tiền thu từ đi vay		832.488.442.005	787.527.056.885
34	2. Tiền trả nợ gốc vay		(684.182.898.066)	(805.124.798.351)
36	3. Cổ tức, lợi nhuận đã trả cho chủ sở hữu		(50.323.721.500)	(50.323.242.500)
40	Lưu chuyển tiền thuần từ hoạt động tài chính		97.981.822.439	(67.920.983.966)

**BÁO CÁO LƯU CHUYỂN TIỀN TỆ RIÊNG GIỮA NIÊN ĐỘ**

*Kỳ kế toán từ ngày 01/01/2021 đến ngày 30/06/2021*

*(Theo phương pháp gián tiếp)*

Mã số	CHỈ TIÊU	Thuyết minh	06 tháng đầu năm	06 tháng đầu năm
			2021	2020
			VND	VND
50	Lưu chuyển tiền thuần trong kỳ		(92.973.811.468)	(77.964.072.376)
60	Tiền và tương đương tiền đầu năm		102.192.266.258	83.536.669.851
70	Tiền và tương đương tiền cuối kỳ	3	<u>9.218.454.790</u>	<u>5.572.597.475</u>



Lê Thị Xuân  
Người lập



Ngô Thị Hồng Vân  
Kế toán trưởng



Nguyễn Mạnh Hà  
Chủ tịch Hội đồng quản trị

Đồng Nai, ngày 30 tháng 07 năm 2021

## THUYẾT MINH BÁO CÁO TÀI CHÍNH RIÊNG GIỮA NIÊN ĐỘ

*Kỳ kế toán từ ngày 01/01/2021 đến ngày 30/06/2021*

### 1 . ĐẶC ĐIỂM HOẠT ĐỘNG CỦA DOANH NGHIỆP

#### Hình thức sở hữu vốn

Công ty Cổ phần Tập đoàn Thép Tiên Lên được chuyển đổi từ Công TNHH Tiên Lên có chứng nhận đăng ký kinh doanh số 4702000255 cấp ngày 22 tháng 11 năm 2001 thành công ty cổ phần; hoạt động theo Giấy chứng nhận đăng ký doanh nghiệp công ty cổ phần số 3600512830 đăng ký lần đầu ngày 18 tháng 08 năm 2009, đăng ký thay đổi lần thứ 10 ngày 18 tháng 08 năm 2018 do Sở Kế hoạch và Đầu tư Tỉnh Đồng Nai cấp.

Trụ sở chính của Công ty được đặt tại: G4A, Khu phố 4, Phường Tân Hiệp, Thành phố Biên Hòa, Tỉnh Đồng Nai.

Vốn điều lệ của Công ty theo đăng ký là 1.021.106.210.000 đồng, vốn điều lệ thực góp đến ngày 30 tháng 06 năm 2021 là 1.021.106.210.000 đồng; tương đương 102.110.621 cổ phần, mệnh giá một cổ phần là

Tổng số nhân viên của Công ty tại ngày 30 tháng 06 năm 2021 là: 59 người (tại ngày 01 tháng 01 năm 2021 là: 72 người).

#### Lĩnh vực kinh doanh

Buôn bán vật liệu xây dựng, trong đó sản phẩm chủ yếu là các sản phẩm về sắt thép.

#### Ngành nghề kinh doanh

Hoạt động kinh doanh chính của Công ty là:

- Bán buôn kim loại và quặng kim loại. Chi tiết: Bán buôn sắt, thép, nhôm, đồng nguyên liệu;
- Bốc xếp hàng hóa;
- Xây dựng nhà các loại;
- Chuẩn bị mặt bằng;
- Lắp đặt hệ thống xây dựng khác;
- Kho bãi và lưu giữ hàng hóa;
- Dịch vụ kho vận;
- Cho thuê nhà phục vụ mục đích kinh doanh (ki-ốt, trung tâm thương mại); cho thuê kho, bãi đỗ xe;
- Bán buôn vật liệu, thiết bị lắp đặt khác trong xây dựng. Chi tiết: bán buôn vật liệu xây dựng, gỗ cây và gỗ chế biến (không chứa hàng tại trụ sở);
- Vận tải hàng hóa bằng đường bộ;
- Gia công cơ khí, xử lý và tráng phủ kim loại. Chi tiết: gia công cơ khí, (trừ xi mạ - không gia công tại trụ sở).

#### Đặc điểm hoạt động của doanh nghiệp trong kỳ kế toán có ảnh hưởng đến Báo cáo tài chính riêng giữa niên độ

Trong 6 tháng đầu năm 2021, doanh thu của Công ty đã giảm nhẹ 1,92% tuy nhiên lợi nhuận gộp đã tăng đến 284,35% khiến lợi nhuận sau thuế đã tăng trưởng 381,81% so với kết quả kinh doanh 6 tháng đầu năm 2021. Nguyên nhân doanh thu giảm nhẹ do ảnh hưởng của dịch bệnh kéo dài khiến nhu cầu tiêu thụ thép chưa thực sự phục hồi kết hợp với việc giá thép tăng quá cao khiến sản lượng bán bị giảm. Bên cạnh đó, giá thép 6 tháng đầu năm 2021 tăng trưởng mạnh, mức tăng trung bình 30% - 40% ở tất cả các loại sản phẩm trong khi Công ty đã tích trữ được khối lượng hàng lớn với đơn giá nhập khá thấp ở thời điểm đầu năm giúp mức giảm doanh thu chậm hơn mức giảm giá vốn là nguyên nhân chính giúp lợi nhuận của Công ty tăng mạnh.

## **2 . CHẾ ĐỘ VÀ CHÍNH SÁCH KẾ TOÁN ÁP DỤNG TẠI CÔNG TY**

### **2.1 . Kỳ kế toán, đơn vị tiền tệ sử dụng trong kế toán**

Kỳ kế toán năm của Công ty theo năm dương lịch bắt đầu từ ngày 01/01 và kết thúc vào ngày 31/12 hàng năm.

Đơn vị tiền tệ sử dụng trong ghi chép kế toán là Đồng Việt Nam (VND).

### **2.2 . Chuẩn mực và Chế độ kế toán áp dụng**

#### *Chế độ kế toán áp dụng*

Công ty áp dụng Chế độ Kế toán doanh nghiệp ban hành theo Thông tư số 200/2014/TT-BTC ngày 22/12/2014 của Bộ Tài chính và Thông tư số 53/2016/TT-BTC ngày 21/03/2016 của Bộ Tài chính về việc sửa đổi, bổ sung một số điều của Thông tư số 200/2014/TT-BTC.

#### *Tuyên bố về việc tuân thủ Chuẩn mực kế toán và Chế độ kế toán*

Công ty đã áp dụng các Chuẩn mực kế toán Việt Nam và các văn bản hướng dẫn Chuẩn mực do Nhà nước đã ban hành. Các Báo cáo tài chính được lập và trình bày theo đúng mọi quy định của từng chuẩn mực, thông tư hướng dẫn thực hiện Chuẩn mực và Chế độ kế toán doanh nghiệp hiện hành đang áp dụng.

### **2.3 . Cơ sở lập Báo cáo tài chính riêng**

Báo cáo tài chính riêng được trình bày theo nguyên tắc giá gốc.

Những người sử dụng các Báo cáo tài chính riêng này nên đọc các Báo cáo tài chính riêng kết hợp với các báo cáo tài chính hợp nhất của Công ty và các Công ty con cho kỳ kế toán từ ngày 01/01/2021 đến ngày 30/06/2021 để có đủ thông tin về tình hình tài chính, kết quả hoạt động kinh doanh và các luồng lưu chuyển tiền tệ của cả Tập đoàn.

### **2.4 . Công cụ tài chính**

#### *Ghi nhận ban đầu*

#### *Tài sản tài chính*

Tài sản tài chính của Công ty bao gồm tiền và các khoản tương đương tiền, các khoản phải thu khách hàng và phải thu khác, các khoản cho vay, các khoản đầu tư ngắn hạn. Tại thời điểm ghi nhận ban đầu, tài sản tài chính được xác định theo giá mua/chi phí phát hành cộng các chi phí phát sinh khác liên quan trực tiếp đến việc mua, phát hành tài sản tài chính đó.

#### *Nợ phải trả tài chính*

Nợ phải trả tài chính của Công ty bao gồm các khoản vay, các khoản phải trả người bán và phải trả khác, chi phí phải trả. Tại thời điểm ghi nhận lần đầu, các khoản nợ phải trả tài chính được xác định theo giá phát hành cộng các chi phí phát sinh liên quan trực tiếp đến việc phát hành nợ phải trả tài chính đó.

#### *Giá trị sau ghi nhận ban đầu*

Hiện tại chưa có các quy định về đánh giá lại công cụ tài chính sau ghi nhận ban đầu.

## 2.5 . Các nghiệp vụ bằng ngoại tệ

Các giao dịch bằng ngoại tệ trong kỳ kế toán được quy đổi ra đồng Việt Nam theo tỷ giá thực tế tại ngày giao dịch. Tỷ giá giao dịch thực tế này được xác định theo nguyên tắc sau:

- Khi mua bán ngoại tệ: là tỷ giá được quy định trong hợp đồng mua, bán ngoại tệ giữa Công ty và ngân hàng thương mại;
- Khi ghi nhận nợ phải thu: là tỷ giá mua của ngân hàng thương mại nơi Công ty chỉ định khách hàng thanh toán tại thời điểm giao dịch phát sinh;
- Khi ghi nhận nợ phải trả: là tỷ giá bán của ngân hàng thương mại nơi Công ty dự kiến giao dịch tại thời điểm giao dịch phát sinh;
- Khi mua sắm tài sản hoặc thanh toán ngay bằng ngoại tệ: là tỷ giá mua của ngân hàng thương mại nơi Công ty thực hiện thanh toán.

Tỷ giá giao dịch thực tế khi đánh giá lại các khoản mục tiền tệ có gốc ngoại tệ tại thời điểm lập Báo cáo tài chính riêng được xác định theo nguyên tắc:

- Đối với khoản mục phân loại là tài sản: áp dụng tỷ giá mua ngoại tệ của ngân hàng thương mại nơi Công ty thường xuyên có giao dịch;
- Đối với tiền gửi ngoại tệ: áp dụng tỷ giá mua của chính ngân hàng nơi Công ty mở tài khoản ngoại tệ;
- Đối với khoản mục phân loại là nợ phải trả: áp dụng tỷ giá bán ngoại tệ của ngân hàng thương mại nơi Công ty thường xuyên có giao dịch.

Tất cả các khoản chênh lệch tỷ giá thực tế phát sinh trong kỳ và chênh lệch do đánh giá lại số dư các khoản mục tiền tệ có gốc ngoại tệ cuối kỳ được hạch toán vào kết quả hoạt động kinh doanh của kỳ kế toán. Trong đó lãi chênh lệch tỷ giá do đánh giá lại số dư cuối kỳ của các khoản mục tiền tệ có gốc ngoại tệ không được sử dụng để phân phối lợi nhuận hoặc chia cổ tức.

## 2.6 . Tiền và các khoản tương đương tiền

Tiền bao gồm tiền mặt tại quỹ, tiền gửi ngân hàng không kỳ hạn.

Các khoản tương đương tiền là các khoản đầu tư ngắn hạn có thời gian thu hồi không quá 03 tháng kể từ ngày đầu tư, có tính thanh khoản cao, có khả năng chuyển đổi dễ dàng thành các lượng tiền xác định và không có nhiều rủi ro trong chuyển đổi thành tiền.

## 2.7 . Các khoản đầu tư tài chính

*Chứng khoán kinh doanh* được ghi nhận ban đầu trên sổ kế toán theo giá gốc, bao gồm: Giá mua cộng các chi phí mua (nếu có) như chi phí môi giới, giao dịch, cung cấp thông tin, thuế, lệ phí và phí ngân hàng. Sau ghi nhận ban đầu, chứng khoán kinh doanh được xác định theo giá gốc trừ đi dự phòng giảm giá chứng khoán kinh doanh. Khi thanh lý hoặc nhượng bán, giá vốn của chứng khoán kinh doanh được xác định theo phương pháp nhập trước xuất trước/hoặc phương pháp bình quân gia quyền.

*Các khoản đầu tư nắm giữ đến ngày đáo hạn* bao gồm: Các khoản tiền gửi ngân hàng có kỳ hạn... được nắm giữ đến ngày đáo hạn với mục đích thu lãi hàng kỳ và các khoản đầu tư nắm giữ đến ngày đáo hạn khác.

*Các khoản đầu tư vào các công ty con, công ty liên doanh liên kết* được ghi nhận ban đầu trên sổ kế toán theo giá gốc. Sau ghi nhận ban đầu, giá trị của các khoản đầu tư này được xác định theo giá gốc trừ đi dự phòng giảm giá khoản đầu tư.

Cổ tức nhận bằng cổ phiếu chỉ thực hiện ghi nhận số lượng cổ phiếu được nhận, không ghi nhận tăng giá trị khoản đầu tư và doanh thu hoạt động tài chính.

Dự phòng giảm giá các khoản đầu tư được lập vào thời điểm cuối kỳ cụ thể như sau:

- Đối với các khoản đầu tư chứng khoán kinh doanh: căn cứ trích lập dự phòng là số chênh lệch giữa giá gốc của các khoản đầu tư được hạch toán trên sổ kế toán lớn hơn giá trị thị trường của chúng tại thời điểm lập dự phòng.
- Đối với các khoản đầu tư vào công ty con và công ty liên doanh liên kết: Dự phòng giảm giá đầu tư được lập khi đơn vị nhận đầu tư phát sinh lỗ, căn cứ vào Báo cáo tài chính của công ty con, công ty liên doanh, liên kết tại thời điểm trích lập dự phòng.
- Đối với các khoản đầu tư nắm giữ đến ngày đáo hạn: căn cứ khả năng thu hồi để lập dự phòng phải thu khó đòi theo quy định của pháp luật.

## **2.8 . Các khoản nợ phải thu**

Các khoản phải thu được theo dõi chi tiết theo kỳ hạn phải thu, đối tượng phải thu, loại nguyên tệ phải thu, và các yếu tố khác theo nhu cầu quản lý của Công ty. Các khoản phải thu được phân loại là ngắn hạn và dài hạn trên báo cáo tài chính riêng giữa niên độ căn cứ kỳ hạn còn lại của các khoản phải thu tại ngày báo cáo.

Dự phòng nợ phải thu khó đòi được trích lập cho các khoản: nợ phải thu quá hạn thanh toán ghi trong hợp đồng kinh tế, các khế ước vay nợ, cam kết hợp đồng hoặc cam kết nợ và nợ phải thu chưa đến hạn thanh toán nhưng khó có khả năng thu hồi. Trong đó, việc trích lập dự phòng nợ phải thu quá hạn thanh toán được căn cứ vào thời gian trả nợ gốc theo hợp đồng mua bán ban đầu, không tính đến việc gia hạn nợ giữa các bên và nợ phải thu chưa đến hạn thanh toán nhưng khách nợ đã lâm vào tình trạng phá sản hoặc đang làm thủ tục giải thể, mất tích, bỏ trốn.

## **2.9 . Hàng tồn kho**

Hàng tồn kho được ghi nhận ban đầu theo giá gốc bao gồm: chi phí mua, chi phí chế biến và các chi phí liên quan trực tiếp khác phát sinh để có được hàng tồn kho ở địa điểm và trạng thái tại thời điểm ghi nhận ban đầu. Sau ghi nhận ban đầu, tại thời điểm lập Báo cáo tài chính nếu giá trị thuần có thể thực hiện được của hàng tồn kho thấp hơn giá gốc thì hàng tồn kho được ghi nhận theo giá trị thuần có thể thực hiện được.

Giá trị hàng tồn kho được xác định theo phương pháp bình quân gia quyền.

Hàng tồn kho được hạch toán theo phương pháp kê khai thường xuyên.

Dự phòng giảm giá hàng tồn kho được lập vào thời điểm cuối kỳ là số chênh lệch giữa giá gốc của hàng tồn kho lớn hơn giá trị thuần có thể thực hiện được.

## **2.10 . Tài sản cố định**

Tài sản cố định hữu hình, tài sản cố định vô hình được ghi nhận ban đầu theo giá gốc. Trong quá trình sử dụng, tài sản cố định hữu hình, tài sản cố định vô hình được ghi nhận theo nguyên giá, hao mòn lũy kế và giá trị còn lại.

Khấu hao tài sản cố định được trích theo phương pháp đường thẳng với thời gian khấu hao được ước tính như sau:

- Nhà cửa, vật kiến trúc	06 - 25 năm
- Máy móc, thiết bị	05 - 07 năm
- Phương tiện vận tải, truyền dẫn	03 - 07 năm
- Thiết bị, dụng cụ quản lý	03 - 06 năm
- Tài sản cố định khác	03 - 05 năm
- Phần mềm quản lý	03 năm
- Quyền sử dụng đất có thời hạn được khấu hao theo phương pháp đường thẳng theo thời hạn của giấy chứng nhận quyền sử dụng đất. Quyền sử dụng đất không có thời hạn không tính khấu hao.	

#### 2.11 . Bất động sản đầu tư

Bất động sản đầu tư được ghi nhận ban đầu theo giá gốc.

Đối với bất động sản đầu tư cho thuê hoạt động được ghi nhận theo nguyên giá, hao mòn lũy kế và giá trị còn lại. Trong đó khấu hao được trích theo phương pháp đường thẳng với thời gian khấu hao được ước tính như sau:

- Nhà cửa, vật kiến trúc	05 - 30 năm
- Quyền sử dụng đất	Không trích khấu hao
- Cơ sở hạ tầng	05 - 30 năm

#### 2.12 . Chi phí xây dựng cơ bản dở dang

Chi phí xây dựng cơ bản dở dang bao gồm tài sản cố định đang mua sắm và xây dựng mà chưa hoàn thành tại ngày kết thúc kỳ kế toán và được ghi nhận theo giá gốc. Chi phí này bao gồm các chi phí về xây dựng, lắp đặt máy móc thiết bị và các chi phí trực tiếp khác.

#### 2.13 . Thuê hoạt động

Thuê hoạt động là loại hình thuê tài sản cố định mà phần lớn rủi ro và lợi ích gắn liền với quyền sở hữu của tài sản thuộc về bên cho thuê. Khoản thanh toán dưới hình thức thuê hoạt động được hạch toán vào báo cáo kết quả hoạt động kinh doanh theo phương pháp đường thẳng dựa trên thời hạn thuê hoạt động.

#### 2.14 . Chi phí trả trước

Các chi phí đã phát sinh liên quan đến kết quả hoạt động sản xuất kinh doanh của nhiều kỳ kế toán được hạch toán vào chi phí trả trước để phân bổ dần vào kết quả hoạt động kinh doanh trong các kỳ kế toán sau.

Việc tính và phân bổ chi phí trả trước dài hạn vào chi phí sản xuất kinh doanh từng kỳ kế toán được căn cứ vào tính chất, mức độ từng loại chi phí để chọn phương pháp và tiêu thức phân bổ hợp lý.

Các loại chi phí trả trước của Công ty bao gồm:

Công cụ và dụng cụ bao gồm các tài sản mà Công ty nắm giữ để sử dụng trong quá trình hoạt động kinh doanh bình thường, với nguyên giá của mỗi tài sản thấp hơn 30 triệu đồng và do đó không đủ điều kiện để ghi nhận là tài sản cố định theo quy định hiện hành. Nguyên giá công cụ dụng cụ được phân bổ theo phương pháp đường thẳng trong thời gian từ 01 đến 02 năm.

Chi phí sửa chữa văn phòng, nhà xưởng được ghi nhận theo chi phí thực tế phát sinh, không đủ điều kiện tăng nguyên giá tài sản cố định và được phân bổ theo phương pháp đường thẳng trong thời gian hữu dụng từ 01 đến 03 năm.



**2.15 . Các khoản nợ phải trả**

Các khoản nợ phải trả được theo dõi theo kỳ hạn phải trả, đối tượng phải trả, loại nguyên tệ phải trả và các yếu tố khác theo nhu cầu quản lý của Công ty. Các khoản phải trả được phân loại ngắn hạn và dài hạn trên báo cáo tài chính riêng giữa niên độ căn cứ theo kỳ hạn còn lại của các khoản phải trả tại ngày báo cáo.

**2.16 . Vay**

Các khoản vay được theo dõi theo từng đối tượng cho vay, từng kế ước vay nợ và kỳ hạn phải trả của các khoản vay. Trường hợp vay, nợ bằng ngoại tệ thì thực hiện theo dõi chi tiết theo nguyên tệ.

**2.17 . Chi phí đi vay**

Chi phí đi vay được ghi nhận vào chi phí sản xuất, kinh doanh trong kỳ khi phát sinh, trừ chi phí đi vay liên quan trực tiếp đến việc đầu tư xây dựng hoặc sản xuất tài sản dở dang được tính vào giá trị của tài sản đó (được vốn hoá) khi có đủ các điều kiện quy định trong Chuẩn mực Kế toán Việt Nam số 16 “Chi phí đi vay”. Ngoài ra, đối với khoản vay riêng phục vụ việc xây dựng tài sản cố định, bất động sản đầu tư, lãi vay được vốn hóa kể cả khi thời gian xây dựng dưới 12 tháng.

**2.18 . Chi phí phải trả**

Các khoản phải trả cho hàng hóa dịch vụ đã nhận được từ người bán hoặc đã được cung cấp cho người mua trong kỳ báo cáo nhưng thực tế chưa chi trả và các khoản phải trả khác như chi phí lãi tiền vay phải trả... được ghi nhận vào chi phí sản xuất, kinh doanh của kỳ báo cáo.

Việc ghi nhận các khoản chi phí phải trả vào chi phí sản xuất, kinh doanh trong kỳ được thực hiện theo nguyên tắc phù hợp giữa doanh thu và chi phí phát sinh trong kỳ. Các khoản chi phí phải trả sẽ được quyết toán với số chi phí thực tế phát sinh. Số chênh lệch giữa số trích trước và chi phí thực tế được hoàn nhập.

**2.19 . Vốn chủ sở hữu**

Vốn đầu tư của chủ sở hữu được ghi nhận theo số vốn thực góp của chủ sở hữu.

Thặng dư vốn cổ phần phản ánh chênh lệch giữa mệnh giá, chi phí trực tiếp liên quan đến việc phát hành cổ phiếu và giá phát hành cổ phiếu (kể cả các trường hợp tái phát hành cổ phiếu quỹ) và có thể là thặng dư dương (nếu giá phát hành cao hơn mệnh giá và chi phí trực tiếp liên quan đến việc phát hành cổ phiếu) hoặc thặng dư âm (nếu giá phát hành thấp hơn mệnh giá và chi phí trực tiếp liên quan đến việc phát hành cổ phiếu).

Vốn khác thuộc Vốn chủ sở hữu phản ánh số vốn kinh doanh được hình thành do bổ sung từ kết quả hoạt động kinh doanh hoặc do được tặng, biếu, tài trợ, đánh giá lại tài sản (nếu được phép ghi tăng, giảm Vốn đầu tư của chủ sở hữu).

Cổ phiếu quỹ là cổ phiếu do Công ty phát hành và được Công ty mua lại, cổ phiếu này không bị hủy bỏ và sẽ được tái phát hành trở lại trong khoảng thời gian theo quy định của pháp luật về chứng khoán. Cổ phiếu quỹ được ghi nhận theo giá trị thực tế mua lại và trình bày trên Bảng Cân đối kế toán là một khoản ghi giảm Vốn đầu tư của chủ sở hữu. Giá vốn của cổ phiếu quỹ khi tái phát hành hoặc khi sử dụng để trả cổ tức, thưởng... được tính theo phương pháp bình quân gia quyền.

Lợi nhuận sau thuế chưa phân phối phản ánh kết quả kinh doanh (lãi, lỗ) sau thuế thu nhập doanh nghiệp và tình hình phân chia lợi nhuận hoặc xử lý lỗ của Công ty. Việc phân phối lợi nhuận được thực hiện khi Công ty có lợi nhuận sau thuế chưa phân phối không vượt quá mức lợi nhuận sau thuế chưa phân phối trên Báo cáo tài chính hợp nhất sau khi đã loại trừ ảnh hưởng của các khoản lãi do ghi nhận từ giao dịch mua giá rẻ. Lợi nhuận sau thuế chưa phân phối có thể được chia cho các nhà đầu tư dựa trên tỷ lệ góp vốn sau khi được Đại hội đồng cổ đông phê duyệt và sau khi đã trích lập các quỹ theo Điều lệ Công ty và các quy định của pháp luật Việt Nam.

Công ty trích lập các quỹ sau từ lợi nhuận thuần sau thuế thu nhập doanh nghiệp của Công ty theo đề nghị của Hội đồng quản trị và được các cổ đông phê duyệt tại Đại hội đồng cổ đông thường niên:

- Quỹ đầu tư phát triển: Quỹ này được trích lập nhằm phục vụ việc mở rộng hoạt động hoặc đầu tư chiều sâu của Công ty.
- Quỹ khen thưởng, phúc lợi và Quỹ khen thưởng Ban điều hành: Quỹ này được trích lập để khen thưởng, khuyến khích vật chất, đem lại lợi ích chung và nâng cao phúc lợi cho công nhân viên và được trình bày như một khoản phải trả trên Bảng cân đối kế toán riêng giữa niên độ.

Cổ tức phải trả cho các cổ đông được ghi nhận là khoản phải trả trên Bảng Cân đối kế toán của Công ty sau khi có thông báo chia cổ tức của Hội đồng Quản trị Công ty và thông báo ngày chốt quyền nhận cổ tức của Trung tâm Lưu ký chứng khoán Việt Nam.

## 2.20 . Doanh thu

### *Doanh thu bán hàng*

Doanh thu bán hàng được ghi nhận khi đồng thời thỏa mãn các điều kiện sau:

- Phần lớn rủi ro và lợi ích gắn liền với quyền sở hữu sản phẩm hoặc hàng hóa đã được chuyển giao cho người mua;
- Công ty không còn nắm giữ quyền quản lý hàng hóa như người sở hữu hàng hóa hoặc quyền kiểm soát hàng hóa;
- Doanh thu được xác định tương đối chắc chắn;
- Công ty đã thu được hoặc sẽ thu được lợi ích kinh tế từ giao dịch bán hàng;
- Xác định được chi phí liên quan đến giao dịch bán hàng.

### *Doanh thu cung cấp dịch vụ*

Doanh thu cung cấp dịch vụ được ghi nhận khi đồng thời thỏa mãn các điều kiện sau:

- Doanh thu được xác định tương đối chắc chắn;
- Có khả năng thu được lợi ích kinh tế từ giao dịch cung cấp dịch vụ đó;
- Xác định được phần công việc đã hoàn thành vào ngày lập Bảng cân đối kế toán;
- Xác định được chi phí phát sinh cho giao dịch và chi phí để hoàn thành giao dịch cung cấp dịch vụ đó.

Phần công việc cung cấp dịch vụ đã hoàn thành được xác định theo phương pháp đánh giá công việc hoàn thành.

### *Doanh thu hoạt động tài chính*

Doanh thu phát sinh từ tiền lãi, tiền bản quyền, cổ tức, lợi nhuận được chia và các khoản doanh thu hoạt động tài chính khác được ghi nhận khi thỏa mãn đồng thời hai (2) điều kiện sau:

- Có khả năng thu được lợi ích kinh tế từ giao dịch đó;
- Doanh thu được xác định tương đối chắc chắn.

Cổ tức, lợi nhuận được chia được ghi nhận khi Công ty được quyền nhận cổ tức hoặc được quyền nhận lợi nhuận từ việc góp vốn.

#### 2.21 . Các khoản giảm trừ doanh thu

Các khoản giảm trừ doanh thu bán hàng, cung cấp dịch vụ phát sinh trong kỳ là hàng bán bị trả lại.

Hàng bán bị trả lại phát sinh cùng kỳ tiêu thụ sản phẩm, hàng hóa dịch vụ được điều chỉnh giảm doanh thu của kỳ phát sinh. Trường hợp sản phẩm, hàng hóa, dịch vụ đã tiêu thụ từ các kỳ trước, đến kỳ sau mới phát sinh các khoản giảm trừ doanh thu thì được ghi giảm doanh thu theo nguyên tắc: nếu phát sinh trước thời điểm phát hành Báo cáo tài chính riêng thì ghi giảm doanh thu trên Báo cáo tài chính riêng của kỳ lập báo cáo (kỳ trước), và nếu phát sinh sau thời điểm phát hành Báo cáo tài chính riêng thì ghi giảm doanh thu của kỳ phát sinh (kỳ sau).

#### 2.22 . Giá vốn hàng bán

Giá vốn hàng bán trong kỳ được ghi nhận phù hợp với doanh thu phát sinh trong kỳ và đảm bảo tuân thủ nguyên tắc thận trọng. Các trường hợp hao hụt vật tư hàng hóa vượt định mức, chi phí vượt định mức bình thường, hàng tồn kho bị mất mát sau khi đã trừ đi phần trách nhiệm của tập thể, cá nhân có liên quan,... được ghi nhận đầy đủ, kịp thời vào giá vốn hàng bán trong kỳ.

#### 2.23 . Chi phí tài chính

Các khoản chi phí được ghi nhận vào chi phí tài chính gồm:

- Chi phí hoặc các khoản lỗ liên quan đến các hoạt động đầu tư tài chính;
- Chi phí đi vay vốn;
- Các khoản lỗ do thanh lý, chuyển nhượng chứng khoán ngắn hạn, chi phí giao dịch bán chứng khoán;
- Dự phòng giảm giá chứng khoán kinh doanh, dự phòng tổn thất đầu tư vào đơn vị khác, khoản lỗ phát sinh khi bán ngoại tệ, lỗ tỷ giá hối đoái...

Các khoản trên được ghi nhận theo tổng số phát sinh trong kỳ không bù trừ với doanh thu hoạt động tài chính.

#### 2.24 . Thuế thu nhập doanh nghiệp

##### a) Chi phí thuế TNDN hiện hành

Chi phí thuế TNDN hiện hành được xác định trên cơ sở thu nhập chịu thuế trong kỳ và thuế suất thuế TNDN trong kỳ kế toán hiện hành.

##### b) Thuế suất thuế TNDN năm hiện hành

Công ty được áp dụng mức thuế suất thuế TNDN là 20% đối với các hoạt động sản xuất kinh doanh có thu nhập chịu thuế TNDN cho kỳ kế toán từ ngày 01/01/2021 đến ngày 30/06/2021.

#### 2.25 . Các bên liên quan

Các bên được coi là liên quan nếu bên đó có khả năng kiểm soát hoặc có ảnh hưởng đáng kể đối với bên kia trong việc ra quyết định về các chính sách tài chính và hoạt động. Các bên liên quan của Công ty bao gồm:

- Các doanh nghiệp trực tiếp hay gián tiếp qua một hoặc nhiều trung gian có quyền kiểm soát Công ty hoặc chịu sự kiểm soát của Công ty, hoặc cùng chung sự kiểm soát với Công ty, bao gồm cả công ty mẹ, công ty con và công ty liên kết;

**CÔNG TY CỔ PHẦN TẬP ĐOÀN THÉP TIẾN LÊN**G4A, Khu phố 4, Phường Tân Hiệp,  
Thành phố Biên Hòa, Tỉnh Đồng Nai

Báo cáo tài chính riêng giữa niên độ

Cho kỳ kế toán từ ngày 01/01/2021 đến ngày 30/06/2021

- Các cá nhân trực tiếp hoặc gián tiếp nắm quyền biểu quyết của Công ty mà có ảnh hưởng đáng kể đối với Công ty, những nhân sự quản lý chủ chốt của Công ty, những thành viên mật thiết trong gia đình của các cá nhân này;
- Các doanh nghiệp do các cá nhân nêu trên nắm trực tiếp hoặc gián tiếp phần quan trọng quyền biểu quyết hoặc có ảnh hưởng đáng kể tới các doanh nghiệp này.

Trong việc xem xét từng mối quan hệ của các bên liên quan để phục vụ cho việc lập và trình bày Báo cáo tài chính riêng, Công ty chú ý tới bản chất của mối quan hệ hơn là hình thức pháp lý của các quan hệ đó.

**2.26 . Thông tin bộ phận**

Hoạt động kinh doanh các sản phẩm thép chiếm trên 90% tỷ trọng toàn bộ hoạt động của Công ty và chủ yếu diễn ra trên lãnh thổ Việt Nam, do đó Công ty không lập Báo cáo bộ phận theo lĩnh vực kinh doanh và khu vực địa lý.

**3 . TIỀN VÀ CÁC KHOẢN TƯƠNG ĐƯƠNG TIỀN**

	<u>30/06/2021</u>	<u>01/01/2021</u>
	VND	VND
Tiền mặt	119.732.300	8.754.960
Tiền gửi ngân hàng không kỳ hạn	661.081.242	96.080.768.013
Tiền đang chuyển	-	18.330.120
Các khoản tương đương tiền (*)	8.437.641.248	6.084.413.165
	<u><b>9.218.454.790</b></u>	<u><b>102.192.266.258</b></u>

(\*) Tại ngày 30/06/2021, các khoản tương đương tiền là tiền gửi có kỳ hạn 1 tháng có giá trị 8.437.641.248 VND được gửi tại các ngân hàng thương mại với lãi suất từ 3%/năm đến 3,25%/năm.

## 4 . CÁC KHOẢN ĐẦU TƯ TÀI CHÍNH

## a) Đầu tư nắm giữ đến ngày đáo hạn

	30/06/2021		01/01/2021	
	Giá gốc	Dự phòng	Giá gốc	Dự phòng
	VND	VND	VND	VND
Đầu tư ngắn hạn	15.194.978.010	-	15.190.747.083	-
- Tiền gửi có kỳ hạn	15.194.978.010	-	15.190.747.083	-
	<b>15.194.978.010</b>	<b>-</b>	<b>15.190.747.083</b>	<b>-</b>

Tại ngày 30/06/2021, các khoản đầu tư nắm giữ đến ngày đáo hạn là các khoản tiền gửi có kỳ hạn từ 06 tháng đến 12 tháng có giá trị 15.194.978.010 đồng được gửi tại các ngân hàng thương mại với lãi suất từ 4,4%/năm đến 5,6%/năm.

## b) Chứng khoán kinh doanh

	30/06/2021			01/01/2021		
	Giá gốc	Giá trị hợp lý	Dự phòng	Giá gốc	Giá trị hợp lý	Dự phòng
	VND	VND	VND	VND	VND	VND
Công ty Cổ phần Xây dựng Coteccons (CTD)	4.151.830.000	3.539.090.000	(612.740.000)	3.002.200.000	3.030.300.000	-
Công ty Cổ phần GTNFOODS (GTN)	4.841.995.000	3.587.570.000	(1.254.425.000)	2.028.250.000	2.047.500.000	-
Công ty Cổ phần Khoáng sản và Xây dựng Bình Dương (KSB)	2.605.350.002	2.259.400.000	(345.950.002)	346.615.456	412.750.000	-
Công ty Cổ phần Lọc Hóa Dầu Bình Sơn (BSR)	1.235.370.280	1.060.800.000	(174.570.280)	1.235.370.280	495.500.000	(739.870.280)
Các cổ phiếu khác	30.898.619.869	29.340.923.450	(1.557.696.419)	10.388.179.894	9.634.558.516	(753.621.378)
	<b>43.733.165.151</b>	<b>39.787.783.450</b>	<b>(3.945.381.701)</b>	<b>17.000.615.630</b>	<b>15.620.608.516</b>	<b>(1.493.491.658)</b>

Giá trị hợp lý của các chứng khoán kinh doanh được xác định theo giá đóng cửa tại ngày lập Báo cáo tài chính trên sàn HNX, HOSE và UPCOM tại ngày 31/12/2020 và 30/06/2021.

Lí do thay đổi đối với từng loại cổ phiếu: Do kết quả kinh doanh trong kỳ có hiệu quả kinh doanh tốt, Công ty có số dư tiền lớn trong khi đó lãi suất tiền gửi có ngân hàng giảm mạnh còn thị trường chứng khoán tăng trưởng mạnh nên Công ty tăng cường đầu tư chứng khoán kinh doanh.

**CÔNG TY CỔ PHẦN TẬP ĐOÀN THÉP TIẾN LÊN**

G4A, Khu phố 4, Phường Tân Hiệp, Thành phố Biên Hòa, Tỉnh Đồng Nai

Báo cáo tài chính riêng giữa niên độ

Cho kỳ kế toán từ ngày 01/01/2021 đến ngày 30/06/2021

**c) Đầu tư góp vốn vào đơn vị khác**

	30/06/2021			01/01/2021		
	Giá gốc	Giá trị hợp lý	Dự phòng	Giá gốc	Giá trị hợp lý	Dự phòng
	VND	VND	VND	VND	VND	VND
<b>Đầu tư vào Công ty con</b>	<b>511.690.228.801</b>	-	-	<b>511.690.228.801</b>	-	-
- Công ty TNHH Sản xuất và Thương mại Đại Phúc	115.000.000.000	-	-	115.000.000.000	-	-
- Công ty TNHH Thép Tây Nguyên	156.726.500.000	-	-	156.726.500.000	-	-
- Công ty TNHH Một thành viên Thép Phúc Tiến	239.963.728.801	-	-	239.963.728.801	-	-
<b>Đầu tư vào Công ty liên doanh, liên kết</b>	<b>172.800.000.000</b>	-	-	<b>172.800.000.000</b>	-	-
- Công ty Cổ phần Thép Bắc Nam	172.800.000.000	-	-	172.800.000.000	-	-
	<b>684.490.228.801</b>	-	-	<b>684.490.228.801</b>	-	-

Công ty chưa xác định giá trị hợp lý của các khoản đầu tư tài chính này do Chuẩn mực Kế toán Việt Nam, Chế độ Kế toán doanh nghiệp Việt Nam chưa có hướng dẫn cụ thể về việc xác định giá trị hợp lý.

**Đầu tư vào Công ty con**

Thông tin chi tiết về các công ty con của Công ty vào ngày 30/06/2021 như sau:

Tên Công ty	Nơi thành lập và hoạt động	Tỷ lệ lợi ích	Tỷ lệ biểu quyết	Hoạt động kinh doanh chính
- Công ty TNHH Sản xuất và Thương mại Đại Phúc	Thành phố Hồ Chí Minh	95,83%	95,83%	kinh doanh thép
- Công ty TNHH Thép Tây Nguyên	Thành phố Hồ Chí Minh	97,35%	97,35%	Sản xuất và kinh doanh thép
- Công ty TNHH Một thành viên Thép Phúc Tiến	Thành phố Hà Nội	100,00%	100,00%	Sản xuất và kinh doanh thép

**Đầu tư vào Công ty liên doanh, liên kết**

Thông tin chi tiết về các công ty liên doanh, liên kết của Công ty vào ngày 30/06/2021 như sau:

Tên Công ty	Nơi thành lập và hoạt động	Tỷ lệ lợi ích	Tỷ lệ biểu quyết	Hoạt động kinh doanh chính
- Công ty Cổ phần Thép Bắc Nam	Tỉnh Đồng Nai	48,00%	48,00%	kinh doanh thép

5 . PHẢI THU CỦA KHÁCH HÀNG NGẮN HẠN

	30/06/2021		01/01/2021	
	Giá trị	Dự phòng	Giá trị	Dự phòng
	VND	VND	VND	VND
<b>a) Phải thu của khách hàng chi tiết theo khách hàng có số dư lớn</b>				
Chipmong Group Co.,ltd	3.792.588.721	-	21.660.066.469	-
Công ty TNHH Sản xuất và Thương mại Minh Tiến	3.097.573.423	-	7.171.206.377	-
Công ty CP Cơ khí Xây dựng Thương mại Đại Dũng	10.214.730.800	-	-	-
Công Ty TNHH SX Và TM Phúc Tiến Hưng Yên	26.509.419.696	-	26.509.419.696	-
Phải thu khách hàng khác	44.008.185.549	(1.930.554.444)	45.088.187.034	(1.930.554.444)
	<b>87.622.498.189</b>	<b>(1.930.554.444)</b>	<b>100.428.879.576</b>	<b>(1.930.554.444)</b>
<b>b) Trong đó: Phải thu khách hàng là các bên liên quan</b>				
	<b>43.583.636.269</b>	<b>-</b>	<b>28.128.610.498</b>	<b>-</b>
<i>(Xem thông tin chi tiết tại thuyết minh số 36)</i>				

6 . TRẢ TRƯỚC CHO NGƯỜI BÁN NGẮN HẠN

	30/06/2021		01/01/2021	
	Giá trị	Dự phòng	Giá trị	Dự phòng
	VND	VND	VND	VND
<b>a) Ngắn hạn</b>				
Công ty TNHH Thép Tây Nguyên	9.234.087.649	-	-	-
Đối tượng khác	357.458.702	(114.118.000)	212.175.039	(114.118.000)
	<b>9.591.546.351</b>	<b>(114.118.000)</b>	<b>212.175.039</b>	<b>(114.118.000)</b>
<b>b) Trong đó: Trả trước cho người bán là các bên liên quan</b>				
	<b>9.234.087.649</b>	<b>-</b>	<b>-</b>	<b>-</b>
<i>(Xem thông tin chi tiết tại thuyết minh số 36)</i>				

7 . PHẢI THU VỀ CHO VAY NGẮN HẠN

	30/06/2021		01/01/2021	
	Giá trị	Dự phòng	Giá trị	Dự phòng
	VND	VND	VND	VND
Công ty Cổ phần Đông Đô Quảng Ninh (*)	11.486.900.000	-	-	-
	<b>11.486.900.000</b>	<b>-</b>	<b>-</b>	<b>-</b>

(\*) Hợp đồng cho vay số 02/HĐVV/TL-ĐĐQN ngày 10/3/2021, với các điều khoản chi tiết sau:

- + Hạn mức tín dụng: 15 tỷ đồng;
- + Mục đích vay: Phục vụ hoạt động sản xuất kinh doanh;
- + Thời hạn cho vay: 06 tháng kể từ ngày 10/3/2021 đến ngày 10/9/2021;
- + Lãi suất cho vay: 10%/năm;
- + Số dư nợ gốc thời điểm cuối kỳ: 11.486.900.000 đồng;
- + Hình thức bảo đảm tiền vay: thế chấp tài sản theo hợp đồng thế chấp tài sản số 02/HĐTC/2021 giữa 2 bên.

8 . PHẢI THU NGẮN HẠN KHÁC

	30/06/2021		01/01/2021	
	Giá trị	Dự phòng	Giá trị	Dự phòng
	VND	VND	VND	VND
a) <b>Ngắn hạn</b>				
Phải thu về cổ tức và lợi nhuận được chia	27.625.265.916	-	27.625.265.916	-
Phải thu về lãi tiền gửi, tiền cho vay	-	-	374.770.321	-
Tạm ứng	97.132.545	-	1.101.042.657	-
Phải thu khác	-	-	14.730.922	-
	<b>27.722.398.461</b>	<b>-</b>	<b>29.115.809.816</b>	<b>-</b>
b) <b>Trong đó: Phải thu khác là các bên liên quan</b>				
	<b>27.625.265.916</b>	<b>-</b>	<b>27.625.265.916</b>	<b>-</b>

(Xem thông tin chi tiết tại thuyết minh số 36)



9 . NỢ XẤU

	30/06/2021		01/01/2021	
	Giá gốc	Giá trị có thể thu hồi	Giá gốc	Giá trị có thể thu hồi
	VND	VND	VND	VND
Tổng giá trị các khoản phải thu, cho vay quá hạn thanh toán hoặc chưa quá hạn nhưng khó có khả năng thu hồi				
- Công ty TNHH Quang Thu	1.150.554.444	-	1.150.554.444	-
- Công ty Cổ phần Đầu tư	540.000.000	-	540.000.000	-
- Các khoản khác	354.118.000	-	354.118.000	-
	<b>2.044.672.444</b>	<b>-</b>	<b>2.044.672.444</b>	<b>-</b>

10 . HÀNG TỒN KHO

	30/06/2021		01/01/2021	
	Giá gốc	Dự phòng	Giá gốc	Dự phòng
	VND	VND	VND	VND
Công cụ, dụng cụ	216.434.804	-	216.434.804	-
Hàng hoá	673.657.143.697	-	418.643.504.582	-
	<b>673.873.578.501</b>	<b>-</b>	<b>418.859.939.386</b>	<b>-</b>

11 . CHI PHÍ XÂY DỰNG CƠ BẢN DỜ DANG

	30/06/2021	01/01/2021
	VND	VND
- Chi phí sửa chữa lớn tài sản cố định	1.290.077.732	1.105.236.629
	<b>1.290.077.732</b>	<b>1.105.236.629</b>

## 12 . TÀI SẢN CÓ ĐỊNH HỮU HÌNH

	Nhà cửa, vật kiến trúc	Máy móc, thiết bị	Phương tiện vận tải, truyền dẫn	Thiết bị, dụng cụ quản lý	Tài sản cố định khác	Cộng
	VND	VND	VND	VND	VND	VND
<b>Nguyên giá</b>						
Số dư đầu năm	97.600.114.918	20.198.064.052	23.673.754.172	3.272.528.244	263.870.503	145.008.331.889
- Mua trong kỳ	-	-	1.263.131.819	-	-	1.263.131.819
- Thanh lý, nhượng bán	-	-	(512.346.364)	-	-	(512.346.364)
<b>Số dư cuối kỳ</b>	<b>97.600.114.918</b>	<b>20.198.064.052</b>	<b>24.424.539.627</b>	<b>3.272.528.244</b>	<b>263.870.503</b>	<b>145.759.117.344</b>
<b>Giá trị hao mòn lũy kế</b>						
Số dư đầu năm	16.249.017.775	7.935.094.340	22.455.465.529	1.921.080.274	263.870.503	48.824.528.421
- Khấu hao trong kỳ	1.443.219.018	1.780.363.632	241.153.987	287.313.726	-	3.752.050.363
- Thanh lý, nhượng bán	-	-	(512.346.364)	-	-	(512.346.364)
<b>Số dư cuối kỳ</b>	<b>17.692.236.793</b>	<b>9.715.457.972</b>	<b>22.184.273.152</b>	<b>2.208.394.000</b>	<b>263.870.503</b>	<b>52.064.232.420</b>
<b>Giá trị còn lại</b>						
Tại ngày đầu năm	81.351.097.143	12.262.969.712	1.218.288.643	1.351.447.970	-	96.183.803.468
Tại ngày cuối kỳ	<b>79.907.878.125</b>	<b>10.482.606.080</b>	<b>2.240.266.475</b>	<b>1.064.134.244</b>	-	<b>93.694.884.924</b>

Trong đó:

- Nguyên giá tài sản cố định hữu hình cuối kỳ đã khấu hao hết nhưng vẫn còn sử dụng: 26.592.399.519 đồng.

## 13 . TÀI SẢN CÓ ĐỊNH VÔ HÌNH

	Giá trị quyền sử dụng đất VND	Phần mềm máy tính VND	Cộng VND
<b>Nguyên giá</b>			
Số dư đầu năm	66.494.044.627	1.129.101.000	67.623.145.627
Số dư cuối kỳ	<u>66.494.044.627</u>	<u>1.129.101.000</u>	<u>67.623.145.627</u>
<b>Giá trị hao mòn lũy kế</b>			
Số dư đầu năm	13.895.985.780	1.129.101.000	15.025.086.780
- Khấu hao trong kỳ	2.315.997.630	-	2.315.997.630
Số dư cuối kỳ	<u>16.211.983.410</u>	<u>1.129.101.000</u>	<u>17.341.084.410</u>
<b>Giá trị còn lại</b>			
Tại ngày đầu năm	52.598.058.847	-	52.598.058.847
Tại ngày cuối kỳ	<u>50.282.061.217</u>	<u>-</u>	<u>50.282.061.217</u>

Trong đó:

- Nguyên giá TSCĐ vô hình cuối kỳ đã khấu hao hết nhưng vẫn còn sử dụng: 1.129.101.000 đồng.

Giá trị quyền sử dụng đất của Công ty bao gồm quyền sử dụng đất có thời hạn và không có thời hạn tại các địa chỉ Xã An Phước - huyện Long Thành - Đồng Nai với giá trị 60.299.500.000 đồng và quyền sử dụng đất không có thời hạn tại G4A - Khu phố 4 - Phường Tân Hiệp - Biên Hòa - Đồng Nai với giá trị 6.194.544.627 đồng.

## 14 . BẤT ĐỘNG SẢN ĐẦU TƯ

	Giá trị quyền sử dụng đất VND	Nhà cửa, vật kiến trúc VND	Cơ sở hạ tầng VND	Cộng VND
<b>Nguyên giá</b>				
Số dư đầu năm	10.783.345.700	8.125.242.617	7.096.445.938	26.005.034.255
Số dư cuối kỳ	<u>10.783.345.700</u>	<u>8.125.242.617</u>	<u>7.096.445.938</u>	<u>26.005.034.255</u>
<b>Giá trị hao mòn lũy kế</b>				
Số dư đầu năm	-	1.218.786.408	2.661.167.232	3.879.953.640
- Khấu hao trong kỳ	-	203.131.068	443.527.872	646.658.940
Số dư cuối kỳ	<u>-</u>	<u>1.421.917.476</u>	<u>3.104.695.104</u>	<u>4.526.612.580</u>
<b>Giá trị còn lại</b>				
Tại ngày đầu năm	10.783.345.700	6.906.456.209	4.435.278.706	22.125.080.615
Tại ngày cuối kỳ	<u>10.783.345.700</u>	<u>6.703.325.141</u>	<u>3.991.750.834</u>	<u>21.478.421.675</u>

Bất động sản đầu tư bao gồm quyền sử dụng đất và nhà kho tại Xã Hòa Châu, Huyện Hòa Vang, TP Đà Nẵng với tổng diện tích 4.468m<sup>2</sup>.

**CÔNG TY CỔ PHẦN TẬP ĐOÀN THÉP TIẾN LÊN**

G4A, Khu phố 4, Phường Tân Hiệp,  
Thành phố Biên Hòa, Tỉnh Đồng Nai

Báo cáo tài chính riêng giữa niên độ

Cho kỳ kế toán từ ngày 01/01/2021 đến ngày 30/06/2021

**15 . CHI PHÍ TRẢ TRƯỚC**

	30/06/2021	01/01/2021
	VND	VND
a) <b>Ngắn hạn</b>		
Công cụ dụng cụ xuất dùng	131.605.773	-
	<u>131.605.773</u>	<u>-</u>
b) <b>Dài hạn</b>		
Công cụ dụng cụ xuất dùng	20.691.662	41.688.571
Chi phí sửa chữa lớn nhà xưởng	1.305.887.914	-
	<u>1.326.579.576</u>	<u>41.688.571</u>

**16 . PHẢI TRẢ NGƯỜI BÁN NGẮN HẠN**

	30/06/2021		01/01/2021	
	Giá trị	Số có khả năng trả	Giá trị	Số có khả năng trả
	VND	nợ VND	VND	nợ VND
<b>Phải trả người bán chi tiết theo nhà cung cấp có số dư lớn</b>				
Công ty TNHH Metal One Vietnam	6.449.084.628	6.449.084.628	10.857.139.896	10.857.139.896
Công ty Cổ phần Posco Yamato Vina	71.375.890.080	71.375.890.080	39.064.087.315	39.064.087.315
Phải trả các đối tượng khác	11.935.518.741	11.935.518.741	1.544.562.615	1.544.562.615
	<u>89.760.493.449</u>	<u>89.760.493.449</u>	<u>51.465.789.826</u>	<u>51.465.789.826</u>

**17 . NGƯỜI MUA TRẢ TIỀN TRƯỚC NGẮN HẠN**

	30/06/2021	01/01/2021
	VND	VND
a) <b>Ngắn hạn</b>		
Công ty TNHH Thép Tây Nguyên	-	8.609.654.022
Công ty TNHH Tuấn Hoàn	-	1.029.411.640
Công ty Cổ phần Thép Bắc Nam	6.359.300.432	-
Người mua trả tiền trước khác	621.568.997	2.040.794.799
	<u>6.980.869.429</u>	<u>11.679.860.461</u>
b) <b>Trong đó: Người mua trả tiền trước là các bên liên quan</b> <i>(Xem thông tin chi tiết tại thuyết minh số 36)</i>	<u>6.359.300.432</u>	<u>8.609.654.022</u>

## 18 . THUẾ VÀ CÁC KHOẢN PHẢI NỘP NHÀ NƯỚC

	Số phải thu đầu năm	Số phải nộp đầu năm	Số phải nộp trong kỳ	Số đã thực nộp trong kỳ	Số phải thu cuối kỳ	Số phải nộp cuối kỳ
	VND	VND	VND	VND	VND	VND
Thuế Giá trị gia tăng	-	-	44.665.847.728	44.665.847.728	-	-
Thuế Thu nhập doanh nghiệp	-	11.191.608.199	22.453.490.786	13.661.231.660	-	19.983.867.325
Thuế Thu nhập cá nhân	-	50.946.719	4.033.265.747	4.078.810.484	-	5.401.982
Các loại thuế khác	-	-	9.000.000	9.000.000	-	-
	-	<b>11.242.554.918</b>	<b>71.161.604.261</b>	<b>62.414.889.872</b>	-	<b>19.989.269.307</b>

Quyết toán thuế của Công ty sẽ chịu sự kiểm tra của cơ quan thuế. Do việc áp dụng luật và các quy định về thuế đối với nhiều loại giao dịch khác nhau có thể được giải thích theo nhiều cách khác nhau, số thuế được trình bày trên Báo cáo tài chính riêng giữa niên độ có thể bị thay đổi theo quyết định của cơ quan thuế.

## 19 . PHẢI TRẢ KHÁC NGẮN HẠN

	30/06/2021	01/01/2021
	VND	VND
a) Ngắn hạn		
- Kinh phí công đoàn	252.896.128	252.896.128
- Nhận ký quỹ, ký cược ngắn hạn	1.408.164.900	1.408.164.900
- Cổ tức, lợi nhuận phải trả	14.233.300	12.724.500
- DUFERCO ASIA PTE LTD	-	15.529.122.101
- Các khoản phải trả, phải nộp khác	228.527.797	441.497.012
	<b>1.903.822.125</b>	<b>17.644.404.641</b>
b) Trong đó: Phải trả khác là các bên liên quan	-	<b>122.585.725</b>

(Xem thông tin chi tiết tại thuyết minh số 36)

## 20 . VAY NGẮN HẠN

	01/01/2021		Trong kỳ		30/06/2021	
	Giá trị	Số có khả năng trả nợ	Tăng	Giảm	Giá trị	Số có khả năng trả nợ
	VND	VND	VND	VND	VND	VND
a) Vay ngắn hạn						
- Ngân hàng TMCP Công thương Việt Nam - Chi nhánh Khu công nghiệp Biên Hòa <sup>(1)</sup>	113.599.057.102	113.599.057.102	232.227.860.135	243.231.970.667	102.594.946.570	102.594.946.570
- Ngân hàng TMCP Ngoại thương Việt Nam - Chi nhánh Biên Hòa <sup>(2)</sup>	46.878.802.994	46.878.802.994	283.406.898.302	188.127.971.331	142.157.729.965	142.157.729.965
- Ngân hàng TMCP Sài Gòn Thương Tín - Chi nhánh Đồng Nai <sup>(3)</sup>	19.695.275.596	19.695.275.596	103.270.000.000	105.862.275.596	17.103.000.000	17.103.000.000
- Ngân hàng TMCP Việt Nam Thịnh Vượng - Chi nhánh Hồ Chí Minh <sup>(4)</sup>	69.349.273.642	69.349.273.642	118.967.445.663	108.108.585.965	80.208.133.340	80.208.133.340
- Ngân hàng TMCP Sài Gòn Hà Nội (SHB) - Chi nhánh Đồng Nai	-	-	21.604.000.000	21.604.000.000	-	-
- Ngân hàng TMCP Quốc tế Việt Nam - Chi nhánh Đồng Nai <sup>(5)</sup>	-	-	69.702.831.305	15.285.444.507	54.417.386.798	54.417.386.798
- Các khoản vay cá nhân <sup>(6)</sup>	197.198.717	197.198.717	3.309.406.600	1.962.650.000	1.543.955.317	1.543.955.317
	<b>249.719.608.051</b>	<b>249.719.608.051</b>	<b>832.488.442.005</b>	<b>684.182.898.066</b>	<b>398.025.151.990</b>	<b>398.025.151.990</b>
b) Các khoản vay đối với các bên liên quan						
			30/06/2021		01/01/2021	
			Gốc	Lãi	Gốc	Lãi
			VND	VND	VND	VND
Bà Phạm Thị Hồng			43.955.317	-	197.198.717	-
			<b>43.999.694</b>	<b>-</b>	<b>197.242.914</b>	<b>-</b>

**CÔNG TY CỔ PHẦN TẬP ĐOÀN THÉP TIẾN LÊN**

G4A, Khu phố 4, Phường Tân Hiệp, Thành phố Biên Hòa, Tỉnh Đồng Nai

Báo cáo tài chính riêng

Cho năm tài chính kết thúc ngày 30/06/2021

Thông tin chi tiết liên quan đến các khoản vay ngắn hạn:

STT	Tên Tổ chức cho vay	Hạn mức tín dụng (VND)	Lãi suất	Thời hạn Của HĐ Hạn Mức vay	Số dư nợ gốc đến 30/06/2021 (VND)	Mục đích vay	Phương thức đảm bảo
1	Ngân hàng TMCP Công thương Việt Nam - Chi nhánh Khu công nghiệp Biên Hòa	350 tỷ đồng	Xác định theo từng lần đi vay	12 tháng	102.594.946.570	Bổ sung vốn lưu động phục vụ hoạt động kinh doanh	Đảm bảo theo các Hợp đồng cầm cố/thế chấp tài sản, cầm cố giấy tờ có giá; Hợp đồng thế chấp quyền sử dụng đất và tài sản gắn liền với đất của bên thứ 3
2	Ngân hàng TMCP Ngoại thương Việt Nam - Chi nhánh Biên Hòa	200 tỷ đồng	Xác định theo từng lần đi vay	12 tháng	142.157.729.965	Bổ sung vốn lưu động phục vụ hoạt động kinh doanh	Đảm bảo theo các Hợp đồng cầm cố/thế chấp tài sản, cầm cố giấy tờ có giá; Hợp đồng thế chấp quyền sử dụng đất và tài sản gắn liền với đất của bên thứ 3
3	Ngân hàng TMCP Sài Gòn Thương Tín - Chi nhánh Đồng Nai	150 tỷ đồng và hạn mức mở LC là 12 triệu USD	Xác định theo từng lần đi vay	12 tháng	17.103.000.000	Bổ sung vốn lưu động phục vụ hoạt động sản xuất kinh doanh các mặt hàng sắt thép	Bảo đảm bằng các hợp đồng thế chấp/cầm cố/bảo lãnh được ký giữa Công ty với Ngân hàng và đã được đăng ký giao dịch đảm bảo đầy đủ.
4	Ngân Hàng TMCP Việt Nam Thịnh Vượng - Chi nhánh Hồ Chí Minh	200 tỷ đồng	Xác định theo từng lần đi vay	12 tháng	80.208.133.340	Bổ sung vốn lưu động phục vụ hoạt động sản xuất kinh doanh các mặt hàng sắt thép	Bảo đảm bằng cổ phiếu, sổ tiết kiệm, hàng hoá và được đăng ký giao dịch đảm bảo đầy đủ.
5	Ngân hàng TMCP Quốc tế Việt Nam - Chi nhánh Đồng Nai (5)	200 tỷ đồng	Xác định theo từng lần đi vay	12 tháng	54.417.386.798	Bổ sung vốn lưu động và phát hành L/C phục vụ hoạt động sản xuất kinh doanh các mặt hàng sắt thép	Bảo đảm bằng các hợp đồng thế chấp/cầm cố/bảo lãnh được ký giữa Công ty với Ngân hàng và đã được đăng ký giao dịch đảm bảo đầy đủ.
6	Các khoản vay cá nhân		Xác định theo từng lần đi vay	6 tháng	1.543.955.317	Phục vụ hoạt động sản xuất kinh doanh	Tín chấp
<b>Tổng cộng</b>					<b>398.025.151.990</b>		

## 21 . VỐN CHỦ SỞ HỮU

## a) Bảng đối chiếu biến động của vốn chủ sở hữu

	Vốn đầu tư của chủ sở hữu	Thặng dư vốn cổ phần	Cổ phiếu quỹ	Quỹ đầu tư phát triển	Quỹ khác thuộc vốn chủ sở hữu	Lợi nhuận chưa phân phối	Cộng
	VND	VND	VND	VND	VND	VND	VND
Số dư đầu năm trước	1.021.106.210.000	21.743.395.153	(8.993.360.790)	12.614.680.651	-	174.531.134.401	1.221.002.059.415
Lãi trong kỳ trước	-	-	-	-	-	16.880.286.311	16.880.286.311
Phân phối lợi nhuận	-	-	-	14.776.102.680	10.767.682.994	(79.248.727.829)	(53.704.942.155)
Số dư cuối kỳ trước	<u>1.021.106.210.000</u>	<u>21.743.395.153</u>	<u>(8.993.360.790)</u>	<u>27.390.783.331</u>	<u>10.767.682.994</u>	<u>112.162.692.883</u>	<u>1.184.177.403.571</u>
Số dư đầu năm nay	1.021.106.210.000	21.743.395.153	(8.993.360.790)	27.390.783.331	10.767.682.994	130.893.882.978	1.202.908.593.666
Lãi trong kỳ này	-	-	-	-	-	81.293.412.816	81.293.412.816
Phân phối lợi nhuận (*)	-	-	-	-	-	(50.325.230.300)	(50.325.230.300)
Bổ sung chi phí thuế TNDN 2020	-	-	-	-	-	(658.633.136)	(658.633.136)
Truy thu thuế TNDN theo văn bản thanh tra thuế số 1073/QĐ-CTDON ngày 17/06/2021	-	-	-	-	-	(390.990.325)	(390.990.325)
Số dư cuối kỳ này	<u>1.021.106.210.000</u>	<u>21.743.395.153</u>	<u>(8.993.360.790)</u>	<u>27.390.783.331</u>	<u>10.767.682.994</u>	<u>160.812.442.033</u>	<u>1.232.827.152.721</u>

(\*) Theo Nghị quyết của Đại Hội đồng cổ đông số 001/2019/NQ-ĐHCD ngày 20/04/2019, Công ty công bố việc phân phối lợi nhuận năm 2018 như sau: Tỷ lệ chia cổ tức là 10% vốn điều lệ, trong đó Cổ tức bằng tiền là 5% và Cổ tức bằng cổ phiếu là 5%. Đến thời điểm 6 tháng đầu năm 2021, Công ty thực hiện chia cổ tức bằng tiền với tổng giá trị 50.325.230.300 đồng và chưa có kế hoạch thực hiện chia cổ tức bằng cổ phiếu.



**CÔNG TY CỔ PHẦN TẬP ĐOÀN THÉP TIẾN LÊN**

G4A, Khu phố 4, Phường Tân Hiệp,  
Thành phố Biên Hòa, Tỉnh Đồng Nai

Báo cáo tài chính riêng giữa niên độ

Cho kỳ kế toán từ ngày 01/01/2021 đến ngày 30/06/2021

<b>b) Chi tiết vốn đầu tư của chủ sở hữu</b>				
	Tỷ lệ (%)	Cuối kỳ VND	Tỷ lệ (%)	Đầu kỳ VND
Ông Nguyễn Mạnh Hà	19,58%	199.957.820.000	19,58%	199.957.820.000
Bà Phạm Thị Hồng	11,36%	116.037.060.000	11,36%	116.037.060.000
Vốn góp của đối tượng khác	68,17%	696.117.969.210	68,17%	696.117.969.210
Cổ phiếu quỹ	0,88%	8.993.360.790	0,88%	8.993.360.790
	<b>100%</b>	<b>1.021.106.210.000</b>	<b>100%</b>	<b>1.021.106.210.000</b>
<b>c) Các giao dịch về vốn với các chủ sở hữu và phân phối cổ tức, chia lợi nhuận</b>				
		06 tháng đầu năm 2021 VND	06 tháng đầu năm 2020 VND	
Vốn đầu tư của chủ sở hữu		1.021.106.210.000	1.021.106.210.000	
- Vốn góp đầu kỳ		<u>1.021.106.210.000</u>	<u>1.021.106.210.000</u>	
- Vốn góp cuối kỳ		<u>1.021.106.210.000</u>	<u>1.021.106.210.000</u>	
Cổ tức, lợi nhuận:				
- Cổ tức, lợi nhuận phải trả đầu kỳ		12.724.500	10.656.500	
- Cổ tức, lợi nhuận phải trả trong kỳ		50.325.230.300	50.325.310.500	
+ Cổ tức, lợi nhuận chia trên lợi nhuận kỳ trước		50.325.230.300	50.325.310.500	
- Cổ tức, lợi nhuận đã chi trả bằng tiền		(50.323.721.500)	(50.323.242.500)	
+ Cổ tức, lợi nhuận chia trên lợi nhuận kỳ trước		(50.323.721.500)	(50.323.242.500)	
- Cổ tức, lợi nhuận còn phải trả cuối kỳ		<u>14.233.300</u>	<u>12.724.500</u>	
<b>d) Cổ phiếu</b>				
		30/06/2021	01/01/2021	
Số lượng cổ phiếu đăng ký phát hành		102.110.621	102.110.621	
Số lượng cổ phiếu đã phát hành và góp vốn đầy đủ		102.110.621	102.110.621	
- Cổ phiếu phổ thông		102.110.621	102.110.621	
Số lượng cổ phiếu được mua lại (cổ phiếu quỹ)		1.460.000	1.460.000	
- Cổ phiếu phổ thông		1.460.000	1.460.000	
Số lượng cổ phiếu đang lưu hành		100.650.621	100.650.621	
- Cổ phiếu phổ thông		100.650.621	100.650.621	
Mệnh giá cổ phiếu đang lưu hành (VND)		10.000	10.000	
<b>e) Các quỹ công ty</b>				
		30/06/2021 VND	01/01/2021 VND	
Quỹ đầu tư phát triển		27.390.783.331	27.390.783.331	
Quỹ khác thuộc vốn chủ sở hữu		10.767.682.994	10.767.682.994	
		<u>38.158.466.325</u>	<u>38.158.466.325</u>	

**22 . CÁC KHOẢN MỤC NGOÀI BẢNG CÂN ĐỐI KẾ TOÁN VÀ CAM KẾT THUÊ HOẠT ĐỘNG**

Ngoại tệ các loại	30/06/2021	01/01/2021
- Đồng đô la Mỹ (USD)	1.743,20	88.279,37

**23 . TỔNG DOANH THU BÁN HÀNG VÀ CUNG CẤP DỊCH VỤ**

	06 tháng đầu năm 2021	06 tháng đầu năm 2020
	VND	VND
Doanh thu bán hàng	924.178.359.703	943.284.341.113
Doanh thu cung cấp dịch vụ	4.604.341.630	3.632.236.981
	<b>928.782.701.333</b>	<b>946.916.578.094</b>
Trong đó: Doanh thu đối với các bên liên quan (Xem thông tin chi tiết tại thuyết minh số 36)	<b>105.612.395.806</b>	<b>444.931.008.811</b>

**24 . CÁC KHOẢN GIẢM TRỪ DOANH THU**

	06 tháng đầu năm 2021	06 tháng đầu năm 2020
	VND	VND
Hàng bán bị trả lại	61.392.426	-
	<b>61.392.426</b>	<b>-</b>

**25 . GIÁ VỐN HÀNG BÁN**

	06 tháng đầu năm 2021	06 tháng đầu năm 2020
	VND	VND
Giá vốn của hàng hóa đã bán	783.261.757.092	919.602.606.426
Hoàn nhập dự phòng giảm giá hàng tồn kho	-	(10.531.430.000)
	<b>783.261.757.092</b>	<b>909.071.176.426</b>

**26 . DOANH THU HOẠT ĐỘNG TÀI CHÍNH**

	06 tháng đầu năm 2021	06 tháng đầu năm 2020
	VND	VND
Lãi tiền gửi, lãi cho vay	550.661.388	850.344.603
Chiết khấu thanh toán, lãi bán hàng trả chậm	-	25.000.000
Lãi bán các khoản chứng khoán kinh doanh	8.495.879.512	397.392.494
Cổ tức, lợi nhuận được chia	265.724.800	20.004.319.222
Lãi chênh lệch tỷ giá phát sinh trong kỳ	1.389.267.011	854.221.202
	<b>10.701.532.711</b>	<b>22.131.277.521</b>
Trong đó: Doanh thu hoạt động tài chính nhận từ các bên liên quan (Xem thông tin chi tiết tại thuyết minh số 36)	<b>-</b>	<b>19.994.314.422</b>

27 . CHI PHÍ TÀI CHÍNH

	06 tháng đầu năm 2021	06 tháng đầu năm 2020
	VND	VND
Lãi tiền vay	11.702.312.516	20.749.548.027
Lỗ do bán chứng khoán kinh doanh	-	1.959.186.094
Lỗ chênh lệch tỷ giá phát sinh trong kỳ	800.353.496	305.382.125
Dự phòng giảm giá chứng khoán kinh doanh	2.451.890.034	(1.471.138.860)
Chi phí tài chính khác	527.381.333	17.754.229
	<b>15.481.937.379</b>	<b>21.560.731.615</b>

28 . CHI PHÍ BÁN HÀNG

	06 tháng đầu năm 2021	06 tháng đầu năm 2020
	VND	VND
Chi phí nguyên liệu, vật liệu	135.740.968	-
Chi phí nhân công	3.239.178.469	1.748.791.465
Chi phí khấu hao tài sản cố định	2.269.618.533	2.314.840.560
Chi phí dịch vụ mua ngoài	17.344.784.873	2.954.098.827
Chi phí khác bằng tiền	2.897.960.892	2.730.461.241
	<b>25.887.283.735</b>	<b>9.748.192.093</b>

29 . CHI PHÍ QUẢN LÝ DOANH NGHIỆP

	06 tháng đầu năm 2021	06 tháng đầu năm 2020
	VND	VND
Chi phí nguyên liệu, vật liệu	463.204.038	77.659.103
Chi phí nhân công	3.433.046.025	1.584.338.124
Chi phí khấu hao tài sản cố định	4.516.318.651	4.834.481.954
Thuế, phí, lệ phí	10.900.000	9.000.000
Chi phí dịch vụ mua ngoài	2.699.995.124	2.549.899.247
Chi phí khác bằng tiền	961.926.245	3.111.191.975
	<b>12.085.390.083</b>	<b>12.166.570.403</b>

30 . THU NHẬP KHÁC

	06 tháng đầu năm 2021	06 tháng đầu năm 2020
	VND	VND
Thu nhập từ nhượng bán, thanh lý tài sản cố định	9.090.909	-
Tiền phạt thu được	31.889.154	50.685.661
Thu nhập khác	66.881.854	357.508.129
	<b>107.861.917</b>	<b>408.193.790</b>

**CÔNG TY CỔ PHẦN TẬP ĐOÀN THÉP TIẾN LÊN**

G4A, Khu phố 4, Phường Tân Hiệp,  
Thành phố Biên Hòa, Tỉnh Đồng Nai

Báo cáo tài chính riêng giữa niên độ

Cho kỳ kế toán từ ngày 01/01/2021 đến ngày 30/06/2021

**31 . CHI PHÍ KHÁC**

	06 tháng đầu năm 2021	06 tháng đầu năm 2020
	VND	VND
Các khoản bị phạt	116.882.932	20.576.101
Chi phí khác	172.173	8.516.456
	<b>117.055.105</b>	<b>29.092.557</b>

**32 . CHI PHÍ THUẾ THU NHẬP DOANH NGHIỆP HIỆN HÀNH**

	06 tháng đầu năm 2021	06 tháng đầu năm 2020
	VND	VND
<i>Thuế TNDN từ hoạt động kinh doanh</i>		
Tổng lợi nhuận kế toán trước thuế	102.697.280.141	16.880.286.311
Các khoản điều chỉnh tăng	4.587.781.285	6.359.459.234
- Chi phí không hợp lệ	4.587.781.285	6.359.459.234
Các khoản điều chỉnh giảm	(265.724.800)	(35.421.318.007)
- Cổ tức, lợi nhuận được chia	(265.724.800)	(20.004.319.222)
- Chuyển lỗ các năm trước	-	(15.416.998.785)
Thu nhập chịu thuế TNDN	107.019.336.626	(12.181.572.462)
<b>Chi phí thuế TNDN hiện hành (thuế suất 20%)</b>	<b>21.403.867.325</b>	<b>-</b>
Các khoản điều chỉnh chi phí thuế TNDN của các kỳ trước vào nghĩa vụ thuế năm 2021	1.049.623.461	-
Thuế thu nhập doanh nghiệp phải nộp đầu kỳ	11.191.608.199	(3.695.508.655)
Thuế thu nhập doanh nghiệp đã nộp trong kỳ	(13.661.231.660)	-
<b>Thuế TNDN phải nộp cuối kỳ</b>	<b>19.983.867.325</b>	<b>(3.695.508.655)</b>

**33 . CHI PHÍ SẢN XUẤT KINH DOANH THEO YẾU TỐ**

Hoạt động của công ty chủ yếu là hoạt động thương mại, vì vậy Công ty không thuyết minh chi phí sản xuất kinh doanh theo yếu tố, do đã thuyết minh các yếu tố của chi phí bán hàng và chi phí quản lý doanh nghiệp tại Thuyết minh số 28 và Thuyết minh số 29.

34 . CÔNG CỤ TÀI CHÍNH

Các loại công cụ tài chính của Công ty bao gồm:

	Giá trị sổ kế toán			
	30/06/2021		01/01/2021	
	Giá gốc VND	Dự phòng VND	Giá gốc VND	Dự phòng VND
<b>Tài sản tài chính</b>				
Tiền và các khoản tương đương tiền	9.218.454.790	-	102.192.266.258	-
Phải thu khách hàng, phải thu khác	115.344.896.650	-	129.544.689.392	-
Các khoản cho vay	26.681.878.010	-	15.190.747.083	-
Đầu tư ngắn hạn	43.733.165.151	(3.945.381.701)	17.000.615.630	(1.493.491.658)
	<b>194.978.394.601</b>	<b>(3.945.381.701)</b>	<b>263.928.318.363</b>	<b>(1.493.491.658)</b>
			Giá trị sổ kế toán	
			30/06/2021	01/01/2021
			VND	VND
<b>Nợ phải trả tài chính</b>				
Vay và nợ			398.025.151.990	249.719.608.051
Phải trả người bán, phải trả khác			91.664.315.574	69.110.194.467
Chi phí phải trả			-	287.694.067
			<b>489.689.467.564</b>	<b>319.117.496.585</b>

Tài sản tài chính và nợ phải trả tài chính chưa được đánh giá lại theo giá trị hợp lý tại ngày kết thúc kỳ kế toán do Thông tư 210/2009/TT-BTC và các quy định hiện hành yêu cầu trình bày Báo cáo tài chính và thuyết minh thông tin đối với công cụ tài chính nhưng không đưa ra các hướng dẫn tương đương cho việc đánh giá và ghi nhận giá trị hợp lý của các tài sản tài chính và nợ phải trả tài chính, ngoại trừ các khoản trích lập dự phòng nợ phải thu khó đòi và dự phòng giảm giá các khoản đầu tư chứng khoán đã được nêu chi tiết tại các Thuyết minh liên quan.

**Quản lý rủi ro tài chính**

Rủi ro tài chính của Công ty bao gồm rủi ro thị trường, rủi ro tín dụng và rủi ro thanh khoản. Công ty đã xây dựng hệ thống kiểm soát nhằm đảm bảo sự cân bằng ở mức hợp lý giữa chi phí rủi ro phát sinh và chi phí quản lý rủi ro. Ban điều hành Công ty có trách nhiệm theo dõi quy trình quản lý rủi ro để đảm bảo sự cân bằng hợp lý giữa rủi ro và kiểm soát rủi ro.

**Rủi ro thị trường**

Hoạt động kinh doanh của Công ty sẽ chủ yếu chịu rủi ro khi có sự thay đổi về giá, tỷ giá hối đoái và lãi suất.

Rủi ro về giá:

Công ty chịu rủi ro về giá của các công cụ vốn phát sinh từ các khoản đầu tư cổ phiếu ngắn hạn và dài hạn do tính không chắc chắn về giá tương lai của cổ phiếu đầu tư. Các khoản đầu tư cổ phiếu dài hạn được nắm giữ với mục đích chiến lược lâu dài, tại thời điểm kết thúc kỳ kế toán Công ty chưa có kế hoạch bán các khoản đầu tư này.

	Từ 1 năm trở xuống	Trên 1 năm đến 5 năm	Trên 5 năm	Cộng
	VND	VND	VND	VND
<b>Tại ngày 30/06/2021</b>				
Đầu tư ngắn hạn	39.787.783.450	-	-	39.787.783.450
	<u>39.787.783.450</u>	<u>-</u>	<u>-</u>	<u>39.787.783.450</u>
<b>Tại ngày 01/01/2021</b>				
Đầu tư ngắn hạn	15.507.123.972	-	-	15.507.123.972
	<u>15.507.123.972</u>	<u>-</u>	<u>-</u>	<u>15.507.123.972</u>

Rủi ro về tỷ giá hối đoái:

Công ty chịu rủi ro về tỷ giá do giá trị hợp lý của các luồng tiền trong tương lai của một công cụ tài chính sẽ biến động theo những thay đổi của tỷ giá ngoại tệ khi các khoản vay, doanh thu và chi phí của Công ty được thực hiện bằng đơn vị tiền tệ khác với đồng Việt Nam.

Rủi ro về lãi suất:

Công ty chịu rủi ro về lãi suất do giá trị hợp lý của các luồng tiền trong tương lai của một công cụ tài chính sẽ biến động theo những thay đổi của lãi suất thị trường khi Công ty có phát sinh các khoản tiền gửi có hoặc không có kỳ hạn, các khoản vay và nợ chịu lãi suất thả nổi. Công ty quản lý rủi ro lãi suất bằng cách phân tích tình hình cạnh tranh trên thị trường để có được các lãi suất có lợi cho mục đích của Công ty.

**Rủi ro tín dụng**

Rủi ro tín dụng là rủi ro mà một bên tham gia trong một công cụ tài chính hoặc hợp đồng không có khả năng thực hiện được nghĩa vụ của mình dẫn đến tổn thất về tài chính cho Công ty. Công ty có các rủi ro tín dụng từ hoạt động sản xuất kinh doanh (chủ yếu đối với các khoản phải thu khách hàng) và hoạt động tài chính (bao gồm tiền gửi ngân hàng, cho vay và các công cụ tài chính khác).

	Từ 1 năm trở xuống	Trên 1 năm đến 5 năm	Trên 5 năm	Cộng
	VND	VND	VND	VND
<b>Tại ngày 30/06/2021</b>				
Tiền và các khoản tương đương tiền	9.218.454.790	-	-	9.218.454.790
Phải thu khách hàng và khác	115.344.896.650	-	-	115.344.896.650
Các khoản cho vay	26.681.878.010	-	-	26.681.878.010
	<u>151.245.229.450</u>	<u>-</u>	<u>-</u>	<u>151.245.229.450</u>

**CÔNG TY CỔ PHẦN TẬP ĐOÀN THÉP TIẾN LÊN**

G4A, Khu phố 4, Phường Tân Hiệp,  
Thành phố Biên Hòa, Tỉnh Đồng Nai

Báo cáo tài chính riêng giữa niên độ

Cho kỳ kế toán từ ngày 01/01/2021 đến ngày 30/06/2021

Tại ngày 01/01/2021

Tiền và các khoản tương đương tiền	102.192.266.258	-	-	102.192.266.258
Phải thu khách hàng và khác	129.544.689.392	-	-	129.544.689.392
Các khoản cho vay	15.190.747.083	-	-	15.190.747.083
	<b>246.927.702.733</b>	<b>-</b>	<b>-</b>	<b>246.927.702.733</b>

**Rủi ro thanh khoản**

Rủi ro thanh khoản là rủi ro Công ty gặp khó khăn khi thực hiện các nghĩa vụ tài chính do thiếu vốn. Rủi ro thanh khoản của Công ty chủ yếu phát sinh từ việc các tài sản tài chính và nợ phải trả tài chính có các thời điểm đáo hạn khác nhau.

Thời hạn thanh toán của các khoản nợ phải trả tài chính dựa trên các khoản thanh toán dự kiến theo hợp đồng (trên cơ sở dòng tiền của các khoản gốc) như sau:

	Từ 1 năm trở xuống VND	Trên 1 năm đến 5 năm VND	Trên 5 năm VND	Cộng VND
<b>Tại ngày 30/06/2021</b>				
Vay và nợ	398.025.151.990	-	-	398.025.151.990
Phải trả người bán, phải trả khác	91.664.315.574	-	-	91.664.315.574
	<b>489.689.467.564</b>	<b>-</b>	<b>-</b>	<b>489.689.467.564</b>
<b>Tại ngày 01/01/2021</b>				
Vay và nợ	249.719.608.051	-	-	249.719.608.051
Phải trả người bán, phải trả khác	69.110.194.467	-	-	69.110.194.467
Chi phí phải trả	287.694.067	-	-	287.694.067
	<b>319.117.496.585</b>	<b>-</b>	<b>-</b>	<b>319.117.496.585</b>

Công ty cho rằng mức độ tập trung rủi ro đối với việc trả nợ là có thể kiểm soát được. Công ty có khả năng thanh toán các khoản nợ đến hạn từ dòng tiền từ hoạt động kinh doanh và tiền thu từ các tài sản tài chính đáo hạn.

**35 . NHỮNG SỰ KIỆN PHÁT SINH SAU NGÀY KẾT THÚC KỲ KẾ TOÁN**

Không có sự kiện trọng yếu nào xảy ra sau ngày kết thúc kỳ kế toán đòi hỏi được điều chỉnh hay công bố trên Báo cáo tài chính riêng giữa niên độ này.

**36 . NGHIỆP VỤ VÀ SỐ DƯ VỚI CÁC BÊN LIÊN QUAN**

Công ty có các giao dịch phát sinh trong kỳ và số dư tại ngày kết thúc kỳ kế toán với các bên liên quan như sau (thông tin về khoản vay với các bên liên quan được trình bày ở thuyết minh số 20 - Vay ngắn hạn):

**CÔNG TY CỔ PHẦN TẬP ĐOÀN THÉP TIỀN LÊN**

G4A, Khu phố 4, Phường Tân Hiệp,  
Thành phố Biên Hòa, Tỉnh Đồng Nai

Báo cáo tài chính riêng giữa niên độ

Cho kỳ kế toán từ ngày 01/01/2021 đến ngày 30/06/2021

Giao dịch phát sinh trong kỳ:

	Mối quan hệ	06 tháng đầu năm 2021 VND	06 tháng đầu năm 2020 VND
<b>Doanh thu bán hàng, cung cấp dịch vụ</b>		<b>105.612.395.806</b>	<b>444.931.008.811</b>
Công ty TNHH Sản xuất và Thương mại Đại Phúc	Công ty con	46.160.006.231	115.187.009.898
Công ty TNHH Thép Tây Nguyên	Công ty con	45.045.225.565	144.785.028.994
Công ty Cổ phần Thép Bắc Nam	Công ty liên kết	14.243.798.409	184.958.969.919
Công ty TNHH MTV Thép Phúc Tiến	Công ty con	163.365.601	-
<b>Mua vật tư, hàng hóa, dịch vụ</b>		<b>116.921.648.066</b>	<b>259.823.879.083</b>
Công ty TNHH Sản xuất và Thương mại Đại Phúc	Công ty con	18.298.598.043	83.459.519.053
Công ty TNHH Thép Tây Nguyên	Công ty con	28.593.368.418	161.404.086.905
Công ty Cổ phần Thép Bắc Nam	Công ty liên kết	70.029.681.605	14.960.273.125
<b>Cổ tức, lợi nhuận được chia</b>		<b>-</b>	<b>19.994.314.422</b>
Công ty Cổ phần Thép Bắc Nam	Công ty liên kết	-	19.994.314.422

Số dư tại ngày kết thúc kỳ kế toán:

	Mối quan hệ	30/06/2021 VND	01/01/2021 VND
<b>Phải thu khách hàng</b>		<b>43.583.636.269</b>	<b>28.128.610.498</b>
Công ty TNHH Sản xuất và Thương mại Đại Phúc	Công ty con	13.186.939.860	702.008.037
Công ty TNHH Sản xuất và Thương mại Phúc Tiến Hưng Yên	Công ty con gián tiếp	26.509.419.696	26.509.419.696
Công ty Cổ phần Thép Bắc Nam	Công ty liên kết	-	917.182.765
Công ty TNHH Thép Tây Nguyên	Công ty con	3.887.276.713	-
<b>Ứng trước cho nhà cung cấp</b>		<b>9.234.087.649</b>	<b>-</b>
Công ty TNHH Thép Tây Nguyên	Công ty con	9.234.087.649	-
<b>Phải thu khác</b>		<b>27.625.265.916</b>	<b>27.625.265.916</b>
Công ty TNHH MTV Thép Phúc Tiến	Công ty con	27.625.265.916	27.625.265.916
<b>Người mua trả tiền trước</b>		<b>6.359.300.432</b>	<b>8.609.654.022</b>
Công ty TNHH Thép Tây Nguyên	Công ty con	-	8.609.654.022
Công ty Cổ phần Thép Bắc Nam	Công ty liên kết	6.359.300.432	-
<b>Phải trả khác</b>		<b>-</b>	<b>122.585.725</b>
Công ty TNHH Sản xuất và Thương mại Đại Phúc	Công ty con	-	122.585.725

Giao dịch với các bên liên quan khác như sau:

		06 tháng đầu năm 2021 VND	06 tháng đầu năm 2020 VND
<b>Thu nhập của các Thành viên HĐQT</b>		<b>389.000.000</b>	<b>325.000.000</b>
Nguyễn Mạnh Hà	Chủ tịch HĐQT	200.000.000	170.000.000
Phạm Thị Hồng	Thành viên HĐQT	20.000.000	35.000.000
Nguyễn Văn Quang	Thành viên HĐQT miễn nhiệm ngày 01/10/2020	-	30.000.000
Dương Quang Bình	Thành viên HĐQT miễn nhiệm ngày 24/04/2021	20.000.000	35.000.000



**CÔNG TY CỔ PHẦN TẬP ĐOÀN THÉP TIỀN LÊN**

G4A, Khu phố 4, Phường Tân Hiệp,  
Thành phố Biên Hòa, Tỉnh Đồng Nai

Báo cáo tài chính riêng giữa niên độ

Cho kỳ kế toán từ ngày 01/01/2021 đến ngày 30/06/2021

		06 tháng đầu năm 2021	06 tháng đầu năm 2020
		VND	VND
Đặng Tuấn Đại	Thành viên HĐQT miễn nhiệm ngày 24/04/2021	20.000.000	35.000.000
Đào Thị Kim Loan	Thành viên HĐQT miễn nhiệm ngày 24/04/2021	20.000.000	5.000.000
Nguyễn Ngọc Phương	Thành viên HĐQT	34.000.000	5.000.000
Nguyễn Văn Thành	Thành viên HĐQT miễn nhiệm ngày 04/06/2021	27.000.000	5.000.000
Nguyễn Vũ Hồng Anh	Thành viên HĐQT	34.000.000	5.000.000
Lê Hoàng Sơn	Thành viên HĐQT bỏ nhiệm ngày 24/04/2021	14.000.000	-
<b>Thu nhập của Ban Kiểm soát</b>		<b>44.000.000</b>	<b>81.000.000</b>
Lê Thị Hồng Liễu	Trưởng BKS miễn nhiệm ngày 04/06/2021	20.000.000	35.000.000
Cao Thị Hoài Thu	Thành viên BKS miễn nhiệm ngày 04/06/2021	12.000.000	23.000.000
Nguyễn Thị Tâm	Thành viên BKS miễn nhiệm ngày 04/06/2021	12.000.000	23.000.000
<b>Thu nhập của Ủy ban kiểm toán:</b>		<b>29.000.000</b>	<b>-</b>
Lê Hoàng Sơn	Trưởng ban bỏ nhiệm ngày 04/06/2021	15.000.000	-
Nguyễn Vũ Hồng Anh	Thành viên bỏ nhiệm ngày 04/06/2021	14.000.000	-
<b>Thu nhập của Ban Kiểm toán nội bộ:</b>		<b>61.077.000</b>	<b>-</b>
Lê Thị Hồng Liễu	Trưởng ban bỏ nhiệm ngày 04/06/2021	30.777.000	-
Cao Thị Xinh	Thành viên bỏ nhiệm ngày 04/06/2021	15.650.000	-
Phạm Thị Tâm Hiếu	Thành viên bỏ nhiệm ngày 04/06/2021	14.650.000	-
<b>Thu nhập của Ban Điều hành</b>		<b>1.171.504.334</b>	<b>900.665.682</b>
Nguyễn Mạnh Hà	Chủ tịch HĐQT	459.120.000	229.560.000
Phạm Thị Hồng	Tổng Giám đốc	320.000.000	160.000.000
Nguyễn Văn Quang	Phó Tổng Giám đốc miễn nhiệm ngày 01/10/2020	-	160.000.000
Dương Quang Bình	Phó Tổng Giám đốc	207.390.350	153.912.836
Đào Thị Kim Loan	Kế toán trưởng miễn nhiệm ngày 01/03/2020	-	57.948.426
Ngô Thị Hồng Vân	Kế toán trưởng bỏ nhiệm ngày 01/03/2020	184.993.984	139.244.420

**CÔNG TY CỔ PHẦN TẬP ĐOÀN THÉP TIỀN LÊN**

G4A, Khu phố 4, Phường Tân Hiệp,  
Thành phố Biên Hòa, Tỉnh Đồng Nai

Báo cáo tài chính riêng giữa niên độ  
Cho kỳ kế toán từ ngày 01/01/2021 đến ngày 30/06/2021


**37 . SỞ LIỆU SO SÁNH**

Số liệu so sánh trên Bảng cân đối kế toán riêng giữa niên độ và thuyết minh tương ứng là số liệu của Báo cáo tài chính riêng cho năm tài chính kết thúc ngày 31 tháng 12 năm 2020 đã được Công ty TNHH Hãng kiểm toán AASC kiểm toán. Số liệu trên Báo cáo kết quả hoạt động kinh doanh riêng giữa niên độ, Báo cáo lưu chuyển tiền tệ riêng giữa niên độ và các thuyết minh tương ứng là số liệu của Báo cáo tài chính riêng giữa niên độ đã được soát xét cho kỳ kế toán từ ngày 01/01/2020 đến ngày 30/06/2020.



**Lê Thị Xuân**  
Người lập

Đồng Nai, ngày 30 tháng 07 năm 2021



**Ngô Thị Hồng Vân**  
Kế toán trưởng



**Nguyễn Mạnh Hà**  
Chủ tịch Hội đồng quản trị



**Kính gửi : ỦY BAN CHỨNG KHOÁN NHÀ NƯỚC**  
**- SỞ GIAO DỊCH CHỨNG KHOÁN TP HỒ CHÍ MINH**

Về việc : Giải trình chênh lệch số liệu trên báo cáo kết quả hoạt động kinh doanh 6 tháng đầu năm 2021 và cùng kỳ năm trước :

Đơn vị tính : đồng

CHI TIÊU	Mã số	Thuyết minh	6 tháng đầu năm 2021	6 tháng đầu năm 2020	Chênh lệch	Nguyên nhân
1	2	3	4	5	6=(4-5)	7
1. Doanh thu bán hàng và cung cấp dịch vụ	01	23	928,782,701,333	946,916,578,094	(18,133,876,761)	Do tình hình dịch bệnh Covid 19 (NCov) diễn biến phức tạp làm cho nền kinh tế thế giới bị ảnh hưởng nghiêm trọng, nền kinh tế Việt Nam cũng không ngoại lệ cho nên sức mua chậm nhu cầu sử dụng nguyên vật liệu cho các công trình đầu tư cũng giảm dẫn đến doanh thu bán hàng giảm so với cùng kỳ năm trước.
2. Các khoản giảm trừ doanh thu	02	24	61,392,426	-	61,392,426	
3. Doanh thu thuần bán hàng và cung cấp dịch vụ	10		928,721,308,907	946,916,578,094	(18,195,269,187)	
4. Giá vốn hàng bán	11	25	783,261,757,092	909,071,176,426	(125,809,419,334)	Doanh thu kỳ này giảm dẫn đến giá vốn cũng giảm tương ứng.
5. Lợi nhuận gộp về bán hàng và cung cấp dịch vụ	20		145,459,551,815	37,845,401,668	107,614,150,147	Lợi nhuận gộp bán hàng tăng là do công ty đã có những kế hoạch nhập hàng dự trữ giá thấp.
6. Doanh thu hoạt động tài chính	21	26	10,701,532,711	22,131,277,521	(11,429,744,810)	Doanh thu hoạt động tài chính giảm do kỳ này không nhận chia từ công ty liên kết so với kỳ trước.
7. Chi phí tài chính	22	27	15,481,937,379	21,560,731,615	(6,078,794,236)	
<i>Trong đó: Chi phí lãi vay</i>	23		11,702,312,516	20,749,548,027	(9,047,235,511)	Chi phí tài chính giảm là do dịch Covid nên nhà nước có những chính sách giảm lãi suất. Bên cạnh đó công ty sử dụng vốn tự có để kinh doanh.
8. Chi phí bán hàng	25	28	25,887,283,735	9,748,192,093	16,139,091,642	Chi phí bán hàng tăng là do công ty tăng cường triển khai chính sách tiếp thị bán hàng nhằm đẩy mạnh tiêu thụ hàng hóa trong kinh doanh
9. Chi phí quản lý doanh nghiệp	26	29	12,085,390,083	12,166,570,403	(81,180,320)	
10. Lợi nhuận thuần từ hoạt động kinh doanh	30		102,706,473,329	16,501,185,078	86,205,288,251	Do một số nguyên nhân nêu trên nên dẫn đến lợi nhuận hoạt động kinh doanh kỳ này tăng so với cùng kỳ năm trước.



11. Thu nhập khác	31	30	107,861,917	408,193,790	(300,331,873)	
12. Chi phí khác	32	31	117,055,105	29,092,557	87,962,548	
13. Lợi nhuận khác	40		(9,193,188)	379,101,233	(388,294,421)	
14. Tổng lợi nhuận kế toán trước thuế	50		102,697,280,141	16,880,286,311	85,816,993,830	Do một số nguyên nhân chủ yếu trên nên dẫn đến tổng lợi nhuận kế toán trước thuế tăng tương ứng.
15. Chi phí thuế thu nhập doanh nghiệp hiện hành	51	32	21,403,867,325	-	21,403,867,325	Thuế TNDN tăng là do lợi nhuận trước thuế tăng
16. Chi phí thuế thu nhập doanh nghiệp hoãn lại	52		-	-	-	
17. Lợi nhuận sau thuế thu nhập doanh nghiệp	60		81,293,412,816	16,880,286,311	64,413,126,505	Lợi nhuận sau thuế TNDN kỳ này tăng hơn so với cùng kỳ năm trước là do những nguyên nhân chủ yếu nêu trên.



*Xuân*

**Lê Thị Xuân**  
Người lập

*Đồng Nai, ngày 30 tháng 07 năm 2021*

*Hồng Vân*

**Ngô Thị Hồng Vân**  
Kế toán trưởng



**Nguyễn Mạnh Hà**  
Chủ tịch Hội đồng quản trị