

**CÔNG TY CP XUẤT NHẬP KHẨU VÀ ĐẦU TƯ CHỢ LỚN  
(CHOLIMEX)**

**MST: 0301307933**

---

**BÁO CÁO TÀI CHÍNH**  
**Quý 2 năm 2022**



Địa chỉ: 631 – 633, Nguyễn Trãi, Phường 11, Quận 5, Tp. HCM.  
ĐT: 028.385.35086

**BẢNG CÂN ĐỐI KẾ TOÁN**  
**Tại ngày 30 tháng 6 năm 2022**

ĐVT: Đồng

CHỈ TIÊU	MÃ SỐ	Thuyết minh	SỐ CUỐI QUÝ II	SỐ ĐẦU NĂM
<b>A. TÀI SẢN NGẮN HẠN</b>	<b>100</b>		<b>154,040,753,250</b>	<b>166,619,451,364</b>
<b><u>I. Tiền và các khoản tương đương tiền</u></b>	<b>110</b>	<b>V.1</b>	<b>6,083,635,323</b>	<b>8,262,042,743</b>
1. Tiền	111		6,083,635,323	8,262,042,743
2. Các khoản tương đương tiền	112		-	-
<b><u>II. Các khoản đầu tư tài chính ngắn hạn</u></b>	<b>120</b>	<b>V.2</b>	<b>79,500,000,000</b>	<b>100,800,000,000</b>
1. Đầu tư ngắn hạn	121		-	-
2. Dự phòng giảm giá đầu tư ngắn hạn (*)	122		-	-
3. Đầu tư nắm giữ đến ngày đáo hạn	123	V.2a	79,500,000,000	100,800,000,000
<b><u>III. Các khoản phải thu ngắn hạn</u></b>	<b>130</b>		<b>67,283,331,239</b>	<b>54,962,167,045</b>
1. Phải thu của khách hàng	131	V.3.1a	3,222,207,125	3,774,516,128
2. Trả trước cho người bán	132	V.3.2a	154,469,525	149,134,852
3. Phải thu nội bộ ngắn hạn	133		-	-
4. Phải thu theo tiến độ kế hoạch hợp đồng xây dựng	134		-	-
5. Phải thu về cho vay ngắn hạn	135		-	-
6. Phải thu ngắn hạn khác	136	V.4a	64,771,238,165	51,903,099,641
7. Dự phòng các khoản phải thu ngắn hạn khó đòi (*)	137		(864,583,576)	(864,583,576)
8. Tài sản thiếu chờ xử lý	139	V.5	-	-
<b><u>IV. Hàng tồn kho</u></b>	<b>140</b>	<b>V.6</b>	<b>1,084,288,161</b>	<b>2,449,072,081</b>
1. Hàng tồn kho	141		1,084,288,161	2,449,072,081
2. Dự phòng giảm giá hàng tồn kho (*)	149		-	-
<b><u>V. Tài sản ngắn hạn khác</u></b>	<b>150</b>		<b>89,498,527</b>	<b>146,169,495</b>
1. Chi phí trả trước ngắn hạn	151	V.11a	-	5,736,387
2. Thuế GTGT được khấu trừ	152		180,000	98,433,108
3. Thuế và các khoản phải thu Nhà nước	153	V.13	89,318,527	42,000,000
4. Giao dịch mua bán lại trái phiếu Chính Phủ	154		-	-
5. Tài sản ngắn hạn khác	155	V.14a	-	-



CHỈ TIÊU	MÃ SỐ	Thuyết minh	SỐ CUỐI QUÝ II	SỐ ĐẦU NĂM
<b>B. TÀI SẢN DÀI HẠN</b>	<b>200</b>		<b>1,083,414,420,109</b>	<b>1,081,574,470,829</b>
<b><u>I. Các khoản phải thu dài hạn</u></b>	<b>210</b>		<b>67,271,167,524</b>	<b>67,271,167,524</b>
1. Phải thu dài hạn của khách hàng	211	V.3.1b	-	-
2. Trả trước cho người bán dài hạn	212	V.3.2b	-	-
3. Vốn kinh doanh ở đơn vị trực thuộc	213		-	-
4. Phải thu dài hạn nội bộ	214		-	-
5. Phải thu về cho vay dài hạn	215		-	-
6. Phải thu dài hạn khác	216	V.4b	67,271,167,524	67,271,167,524
7. Dự phòng phải thu dài hạn khó đòi (*)	219		-	-
<b><u>II. Tài sản cố định</u></b>	<b>220</b>		<b>7,186,010,219</b>	<b>7,650,140,357</b>
1. Tài sản cố định hữu hình	221	V.8	7,119,510,219	7,573,665,357
. Nguyên giá	222		15,063,595,400	15,063,595,400
. Giá trị hao mòn lũy kế (*)	223		(7,944,085,181)	(7,489,930,043)
2. Tài sản cố định thuê tài chính	224		-	-
. Nguyên giá	225		-	-
. Giá trị hao mòn lũy kế (*)	226		-	-
3. Tài sản cố định vô hình	227	V.9	66,500,000	76,475,000
. Nguyên giá	228		159,600,000	159,600,000
. Giá trị hao mòn lũy kế (*)	229		(93,100,000)	(83,125,000)
<b><u>III. Bất động sản đầu tư</u></b>	<b>230</b>	<b>V.10</b>	<b>57,433,986,816</b>	<b>58,400,251,328</b>
. Nguyên giá	231		74,700,565,506	74,700,565,506
. Giá trị hao mòn lũy kế (*)	232		(17,266,578,690)	(16,300,314,178)
<b><u>IV. Tài sản dài hạn dở dang</u></b>	<b>240</b>	<b>V.7</b>	<b>206,894,855,451</b>	<b>206,894,855,451</b>
1. Chi phí sản xuất kinh doanh dở dang dài hạn	241	V.7a	-	-
2. Chi phí xây dựng cơ bản dở dang	242	V.7b	206,894,855,451	206,894,855,451
<b><u>V. Các khoản đầu tư tài chính dài hạn</u></b>	<b>250</b>	<b>V.2b</b>	<b>738,161,785,041</b>	<b>734,611,785,041</b>
1. Đầu tư vào công ty con	251		225,209,443,667	225,209,443,667
2. Đầu tư vào công ty liên kết, liên doanh	252		491,206,274,574	487,656,274,574
3. Đầu tư góp vốn vào đơn vị khác	253		21,746,066,800	21,746,066,800
4. Dự phòng giảm giá đầu tư tài chính dài hạn (*)	254		-	-
<b><u>VI. Tài sản dài hạn khác</u></b>	<b>260</b>		<b>6,466,615,058</b>	<b>6,746,271,128</b>
1. Chí phí trả trước dài hạn	261	V.11b	6,466,615,058	6,746,271,128
2. Tài sản thuê thu nhập hoãn lại	262		-	-
3. Tài sản dài hạn khác	262	V.14b	-	-
<b>TỔNG CỘNG TÀI SẢN</b>	<b>270</b>		<b>1,237,455,173,359</b>	<b>1,248,193,922,193</b>


CHỈ TIÊU	MÃ SỐ	Thuyết minh	SỐ CUỐI QUÝ II	SỐ ĐẦU NĂM
<b>A. NỢ PHẢI TRẢ</b>	<b>300</b>		<b>14,119,900,450</b>	<b>83,089,161,989</b>
<b><u>I. Nợ ngắn hạn</u></b>	<b>310</b>		<b>5,836,154,546</b>	<b>74,641,179,125</b>
1. Phải trả cho người bán ngắn hạn	311	V.12a	65,475,208	421,371,714
2. Người mua trả tiền trước	312		177,834,024	307,453,024
3. Thuế và các khoản phải nộp Nhà nước	313	V.13	204,262,771	1,337,006,618
4. Phải trả người lao động	314		2,918,236,803	1,754,050,476
5. Chi phí phải trả ngắn hạn	315	V.14a	119,000,000	31,239,000
6. Phải trả nội bộ ngắn hạn	316			
7. Phải trả theo tiến độ kế hoạch hợp đồng xây dựng	317		-	-
8. Doanh thu chưa thực hiện ngắn hạn	318	V.16a	-	-
9. Các khoản phải trả, phải nộp ngắn hạn khác	319	V.15a	636,805,217	70,440,463,442
10. Vay và nợ thuê tài chính ngắn hạn	320		-	-
11. Dự phòng phải trả ngắn hạn	321		-	-
12. Quỹ khen thưởng và phúc lợi	322		1,714,540,523	349,594,851
<b><u>II. Nợ dài hạn</u></b>	<b>330</b>		<b>8,283,745,904</b>	<b>8,447,982,864</b>
1. Phải trả dài hạn người bán	331	V.12b	-	-
2. Phải trả nội bộ về vốn kinh doanh	334			
3. Phải trả dài hạn khác	337	V.15b	1,924,020,000	1,832,795,470
4. Vay và nợ dài hạn	338	V.14b	-	-
5. Thuế Thu nhập hoãn lại phải trả	341		-	-
6. Doanh thu chưa thực hiện dài hạn	336	V.16b	-	-
7. Dự phòng phải trả dài hạn	342		-	-
8. Quỹ phát triển khoa học công nghệ	343		6,359,725,904	6,615,187,394




CHỈ TIÊU	MÃ SỐ	Thuyết minh	SỐ CUỐI QUÝ II	SỐ ĐẦU NĂM
<b>B. VỐN CHỦ SỞ HỮU</b>	<b>400</b>		<b>1,223,335,272,909</b>	<b>1,165,104,760,204</b>
<b><u>I. Vốn chủ sở hữu</u></b>	<b>410</b>	<b>V.17</b>	<b>1,223,335,272,909</b>	<b>1,165,104,760,204</b>
1. Vốn góp của chủ sở hữu	411		866,000,000,000	866,000,000,000
- Cổ phiếu phổ thông có quyền biểu quyết	411a		866,000,000,000	866,000,000,000
- Cổ phiếu ưu đãi	411b		-	-
2. Thặng dư vốn cổ phần	412		-	-
3. Vốn khác của chủ sở hữu	414		-	-
4. Cổ phiếu quỹ (*)	415		-	-
5. Chênh lệch đánh giá lại tài sản	416		-	-
6. Chênh lệch tỷ giá hối đoái	417		-	-
7. Quỹ đầu tư phát triển	418		174,699,119,956	86,976,785,631
8. Quỹ hỗ trợ sắp xếp doanh nghiệp	419		-	-
9. Quỹ khác thuộc vốn chủ sở hữu	420		-	-
10. Lợi nhuận sau thuế chưa phân phối	421		182,636,152,953	212,127,974,573
- Lợi nhuận sau thuế chưa phân phối lũy kế đến cuối kỳ trước	421a		118,365,125,277	212,127,974,573
- Lợi nhuận sau thuế chưa phân phối kỳ này	421b		64,271,027,676	-
11. Nguồn vốn đầu tư XDCB	422		-	-
<b><u>II. Nguồn kinh phí , quỹ khác</u></b>	<b>430</b>		<b>-</b>	<b>-</b>
1. Nguồn kinh phí	431		-	-
2. Nguồn kinh phí đã hình thành TSCĐ	432		-	-
<b>TỔNG CỘNG NGUỒN VỐN</b>	<b>440</b>		<b>1,237,455,173,359</b>	<b>1,248,193,922,193</b>

Tp. HCM, ngày 25 tháng 07 năm 2022

Người lập biểu

  
**Hồ Phương Linh**

Kế toán trưởng

  
**Võ Văn Đây**





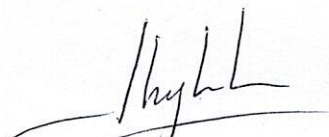
## BÁO CÁO KẾT QUẢ HOẠT ĐỘNG KINH DOANH

### Quý 2 Năm 2022


ĐVT: đồng

Chỉ tiêu	Mã số	Thuyết minh	Quý 2		Luỹ kế từ đầu năm đến cuối kỳ này	
			Năm nay	Năm trước	Năm nay	Năm trước
1. Doanh thu bán hàng và cung cấp dịch vụ	01	VII.1	7,404,335,944	6,798,951,784	14,777,071,605	13,655,324,929
2. Các khoản giảm trừ doanh thu	02	VII.2	157,372,340	11,222,208	200,753,608	24,801,654
3. Doanh thu thuần về bán hàng và cung cấp dịch vụ (10=01-02)	10		7,246,963,604	6,787,729,576	14,576,317,997	13,630,523,275
4. Giá vốn hàng bán	11	VII.3	3,744,691,448	3,417,281,234	8,820,469,990	8,419,863,857
5. Lợi nhuận gộp về bán hàng và cung cấp dịch vụ (20=10-11)	20		3,502,272,156	3,370,448,342	5,755,848,007	5,210,659,418
6. Doanh thu hoạt động tài chính	21	VII.4	44,499,280,847	41,755,057,314	73,023,366,097	66,334,127,882
7. Chi phí tài chính	22	VII.5	-	-	-	-
Trong đó: Chi phí lãi vay	23		-	-	-	-
8. Chi phí bán hàng	25	VII.8	648,849,648	709,751,376	1,384,281,434	1,436,446,315
9. Chi phí quản lý doanh nghiệp	26	VII.8	8,326,590,789	8,583,542,099	13,125,152,330	11,157,562,250
10. Lợi nhuận thuần từ hoạt động kinh doanh (30=20+(21-22)-(25+26))	30		39,026,112,566	35,832,212,181	64,269,780,340	58,950,778,735
11. Thu nhập khác	31	VII.6	-	500	1,269,371	500
12. Chi phí khác	32	VII.7	22,035	-	22,035	-
13. Lợi nhuận khác (40=31-32)	40		(22,035)	500	1,247,336	500
14. Tổng lợi nhuận trước thuế (50=30+40)	50		39,026,090,531	35,832,212,681	64,271,027,676	58,950,779,235
15. Chi phí thuê thu nhập doanh nghiệp hiện hành	51		-	-	-	-
16. Chi phí thuê thu nhập doanh nghiệp hoãn lại	52		-	-	-	-
17. Lợi nhuận sau thuế thu nhập doanh nghiệp (60=50-51-52)	60		39,026,090,531	35,832,212,681	64,271,027,676	58,950,779,235
18. Lãi cơ bản trên cổ phiếu (*)	70		-	-	-	-

Người lập biểu

  
Hồ Phương Linh

Kế toán trưởng

  
Võ Văn Đầy

Tp. HCM, ngày 25 tháng 07 năm 2022

Tổng Giám đốc






**BÁO CÁO LƯU CHUYỂN TIỀN TỆ**  
**Quý 2 Năm 2022**  
*Theo phương pháp gián tiếp*

Chỉ tiêu	Mã số	Thuyết minh	ĐVT: đồng	
			Luỹ kế từ đầu năm đến cuối kỳ này Năm nay	Năm trước
<b><u>I. Lưu chuyển tiền từ hoạt động kinh doanh</u></b>				
1. Lợi nhuận trước thuế	01		64,271,027,676	58,950,779,235
2. Điều chỉnh cho các khoản				
- Khấu hao TSCĐ và BĐSĐT	02		1,364,928,614	1,384,928,612
- Các khoản dự phòng	03		-	-
- Lãi, lỗ chênh lệch tỷ giá hối đoái do đánh giá lại các khoản mục tiền tệ có gốc ngoại tệ	04		-	-
- Lãi, lỗ từ hoạt động đầu tư	05		(73,018,280,214)	(66,323,657,584)
- Chi phí lãi vay	06		-	-
- Các khoản điều chỉnh khác	07		-	-
3. Lợi nhuận kinh doanh trước thay đổi vốn lưu động	08		(7,382,323,924)	(5,987,949,737)
- Tăng, giảm các khoản phải thu	09		731,007,663	35,601,673
- Tăng, giảm hàng tồn kho	10		1,364,783,920	(417,259,335)
- Tăng, giảm các khoản phải trả (không kể lãi vay phải trả, thuế thu nhập phải nộp)	11		(72,175,670,669)	(82,213,842,974)
- Tăng, giảm chi phí trả trước	12		285,392,457	725,803,948
- Tăng, giảm chứng khoán kinh doanh	13		-	-
- Tiền lãi vay đã trả	14		-	-
- Thuế thu nhập doanh nghiệp đã nộp	15		-	-
- Tiền thu khác từ hoạt động kinh doanh	16		-	-
- Tiền chi khác từ hoạt động kinh doanh	17		(4,329,217,724)	(6,224,758,521)
<b>Lưu chuyển tiền thuần từ hoạt động kinh doanh</b>	<b>20</b>		<b>(81,506,028,277)</b>	<b>(94,082,404,946)</b>
<b><u>II. Lưu chuyển tiền từ hoạt động đầu tư</u></b>				
1. Tiền chi để mua sắm, xây dựng TSCĐ và các Tài sản dài hạn khác	21		-	-
2. Tiền thu từ thanh lý, nhượng bán TSCĐ và các Tài sản dài hạn khác	22		1,181,817	-
3. Tiền chi cho vay, mua các công cụ nợ của đơn vị khác	23		(10,000,000,000)	(40,000,000,000)
4. Tiền thu hồi cho vay, bán lại các công cụ nợ của đơn vị khác	24		31,300,000,000	58,350,000,000
5. Tiền chi đầu tư góp vốn vào đơn vị khác	25		(3,550,000,000)	(1,555,000,000)
6. Tiền thu hồi đầu tư góp vốn vào đơn vị khác	26		-	-
7. Tiền thu lãi cho vay, cổ tức và lợi nhuận được chia	27		61,576,439,040	63,544,283,998
<b>Lưu chuyển tiền thuần từ hoạt động đầu tư</b>	<b>30</b>		<b>79,327,620,857</b>	<b>80,339,283,998</b>

Chỉ tiêu	Mã Thuyết số minh	Luỹ kế từ đầu năm đến cuối kỳ này	
		Năm nay	Năm trước
<b>III. Lưu chuyển tiền từ hoạt động tài chính</b>			
1. Tiền thu từ phát hành cổ phiếu, nhận vốn góp của chủ sở hữu	31	-	-
2. Tiền chi trả vốn góp cho các chủ sở hữu, mua lại cổ phiếu của doanh nghiệp đã phát hành	32	-	-
3. Tiền thu từ đi vay	33	-	-
4. Tiền chi trả nợ gốc vay	34	-	-
5. Tiền chi trả nợ thuê tài chính	35	-	-
6. Cổ tức, lợi nhuận đã trả cho chủ sở hữu	36	-	-
<b>Lưu chuyển tiền thuần từ hoạt động tài chính</b>	<b>40</b>	<b>-</b>	<b>-</b>
<b>Lưu chuyển tiền thuần trong kỳ (50=20+30+40)</b>	<b>50</b>	<b>(2,178,407,420)</b>	<b>(13,743,120,948)</b>
<b>Tiền và tương đương tiền đầu kỳ</b>	<b>60</b>	<b>8,262,042,743</b>	<b>47,254,776,645</b>
Ảnh hưởng của thay đổi tỷ giá hối đoái quy đổi ngoại tệ	61	-	-
<b>Tiền và tương đương tiền cuối kỳ (70=50+60+61)</b>	<b>70</b>	<b>6,083,635,323</b>	<b>33,511,655,697</b>

Người lập biểu

  
**Hồ Phương Linh**

Kế toán trưởng

  
**Võ Văn Đây**

Tp. HCM, ngày 25 tháng 07 năm 2022





## BẢN THUYẾT MINH BÁO CÁO TÀI CHÍNH

Quý 2 Năm 2022

### I. Đặc điểm hoạt động của doanh nghiệp

1. Hình thức sở hữu vốn:

- Công ty CP XNK và ĐT Chợ Lớn được cổ phần hóa từ công ty nhà nước theo Quyết định số 2286/QĐ-UBND ngày 13/5/2014.

2. Lĩnh vực kinh doanh:

- Sản xuất - Thương mại - Dịch vụ - Xuất nhập khẩu

3. Ngành nghề kinh doanh:

- Tổng hợp, dịch vụ đầu tư xây dựng và kinh doanh cơ sở hạ tầng khu công nghiệp

4. Chu kỳ sản xuất, kinh doanh thông thường

5. Đặc điểm hoạt động của doanh nghiệp trong năm tài chính có ảnh hưởng đến Báo cáo tài chính

6. Cấu trúc doanh nghiệp:

- Danh sách chi nhánh:
  - + Trung tâm thương mại Cholimex
  - + Trung tâm tôm giống Cholimex - Ninh Thuận
- Danh sách công ty con:
  - + Công ty TNHH MTV Khu công nghiệp Vĩnh Lộc
  - + CTCP Dịch vụ - Thương mại Cholimex
- Danh sách các công ty liên doanh, liên kết:
  - + CTCP SXKD XNK DV và Đầu tư Tân Bình (Tanimex)
  - + CTCP Thực phẩm Cholimex (Cholimex Food)
  - + CTCP Đầu tư Xây dựng Khu công nghiệp Vĩnh Lộc - Bến Lức
  - + CTCP Dịch vụ Vĩnh Lộc - Bến Thành
  - + CTCP Logistics Vĩnh Lộc
- Danh sách các công ty đầu tư dài hạn khác:
  - + CTCP Logistics Thăng Long
  - + CTCP Thủy sản Chợ Lớn
  - + CTCP Đầu tư Xây dựng Cholimex

### II. Kỳ kế toán, đơn vị tiền tệ sử dụng trong kế toán

1- Kỳ kế toán năm:

- Kỳ kế toán năm bắt đầu từ ngày 01/01 kết thúc vào ngày 31/12 hàng năm.  
Số dư đầu năm sẽ thay đổi khi cơ quan có thẩm quyền thực hiện quyết toán chuyển thể giai đoạn DNNN

2- Đơn vị tiền tệ sử dụng trong kế toán:

- Công ty sử dụng đơn vị tiền tệ: Đồng Việt Nam

### III. Chuẩn mực và Chế độ kế toán áp dụng

1- Chế độ kế toán:

- Công ty áp dụng chế độ kế toán theo Thông tư số 200/2014/TT-BTC ngày 22/12/2014

2- Tuyên bố về việc tuân thủ Chuẩn mực kế toán và Chế độ kế toán:

- Báo cáo tài chính được lập và trình bày phù hợp với các chuẩn mực và chế độ kế toán Việt Nam

#### IV. Các chính sách kế toán áp dụng (trong trường hợp doanh nghiệp hoạt động liên tục)

##### 1- Nguyên tắc xác định các khoản tiền và tương đương tiền:

- Các nghiệp vụ kinh tế phát sinh được ghi nhận thực thu, thực chi
- Phương pháp chuyển đổi các đồng tiền khác ra đồng tiền sử dụng trong kế toán: Ngoại tệ x Tỷ giá

##### 2- Nguyên tắc ghi nhận hàng tồn kho:

- Nguyên tắc ghi nhận hàng tồn kho: Theo giá gốc
- Phương pháp tính giá trị hàng tồn kho: Bình quân gia quyền
- Phương pháp hạch toán hàng tồn kho: Kế khai thường xuyên
- Phương pháp dự phòng giảm giá hàng tồn kho: Ghi nhận khi giá gốc lớn hơn giá trị thuần có thể thực hiện được

##### 3- Nguyên tắc ghi nhận và khấu hao TSCĐ:

- Nguyên tắc ghi nhận TSCĐ (hữu hình, vô hình, thuê tài chính): Theo Nguyên giá và Giá trị hao mòn
- Phương pháp khấu hao TSCĐ (hữu hình, vô hình, thuê tài chính): Khấu hao đường thẳng

##### 4- Nguyên tắc ghi nhận và khấu hao bất động sản đầu tư:

- Nguyên tắc ghi nhận bất động sản đầu tư: Theo chi phí thực tế
- Phương pháp khấu hao bất động sản đầu tư: Khấu hao đường thẳng

##### 5- Nguyên tắc ghi nhận các khoản đầu tư tài chính:

- Các khoản đầu tư vào công ty con, công ty liên kết, góp vốn vào cơ sở kinh doanh đồng kiểm soát: Theo mệnh giá và chi phí thực tế
- Các khoản đầu tư chứng khoán ngắn hạn: Theo mệnh giá và chi phí thực tế
- Các khoản đầu tư ngắn hạn, dài hạn khác: Theo chi phí thực tế
- Phương pháp dự phòng giảm giá đầu tư ngắn hạn:

##### 6- Nguyên tắc ghi nhận và vốn hóa các khoản chi phí vay:

- Nguyên tắc ghi nhận chi phí đi vay: Chi phí đi vay phát sinh được ghi nhận vào chi phí trong kỳ
- Tỷ lệ vốn hóa được sử dụng để xác định chi phí đi vay được vốn hóa trong kỳ

##### 7- Nguyên tắc ghi nhận và vốn hóa các khoản chi phí khác:

- Chi phí trả trước: Theo chi phí thực tế phát sinh, phân bổ theo thời gian sử dụng ước tính
- Chi phí khác: Theo chi phí thực tế
- Phương pháp phân bổ chi phí trả trước: Theo đường thẳng

##### 8- Nguyên tắc ghi nhận chi phí phải trả:

##### 9- Nguyên tắc và phương pháp ghi nhận các khoản dự phòng phải trả:

##### 10- Nguyên tắc ghi nhận vốn chủ sở hữu:

- Nguyên tắc ghi nhận vốn đầu tư của chủ sở hữu, thặng dư vốn cổ phần, vốn khác của chủ sở hữu

##### 11- Nguyên tắc và phương pháp ghi nhận doanh thu:

- Doanh thu bán hàng được ghi nhận đồng thời khi thỏa mãn các điều kiện
  - + Phần lớn rủi ro và lợi ích gắn liền với quyền sở hữu được chuyển giao cho người mua;
  - + Công ty không còn nắm giữ quyền quản lý như người sở hữu hàng hóa hoặc quyền kiểm soát hàng hóa;
  - + Doanh thu được xác định tương đối chắc chắn;
  - + Công ty đã thu được hoặc sẽ thu được lợi ích kinh tế từ giao dịch bán hàng;
  - + Xác định được chi phí liên quan đến giao dịch bán hàng
- Doanh thu hoạt động tài chính: Doanh thu phát sinh từ tiền lãi và các khoản doanh thu hoạt động tài chính khác được ghi nhận khi thỏa mãn đồng thời hai (2) điều kiện sau:
  - + Có khả năng thu được lợi ích kinh tế từ giao dịch đó;
  - + Doanh thu được xác định tương đối chắc chắn.



V. Thông tin bổ sung cho các khoản mục trình bày trong Bảng cân đối kế toán

1- Tiền:

	Cuối kỳ	Đầu năm
- Tiền mặt	534,346,150	308,447,011
- Tiền gửi ngân hàng không kỳ hạn	5,549,289,173	7,953,595,732
- Tiền đang chuyển	-	-
- Các khoản tương đương tiền	-	-
<b>Tổng</b>	<b>6,083,635,323</b>	<b>8,262,042,743</b>

2- Các khoản đầu tư tài chính:

a- Đầu tư nắm giữ đến ngày đáo hạn

	Cuối kỳ		Đầu năm	
	Giá gốc	Giá trị ghi sổ	Giá gốc	Giá trị ghi sổ
<b>Ngắn hạn</b>	<b>79,500,000,000</b>	<b>79,500,000,000</b>	<b>100,800,000,000</b>	<b>100,800,000,000</b>
- Tiền gửi có kỳ hạn	79,500,000,000	79,500,000,000	100,800,000,000	100,800,000,000
- Trái phiếu	-	-	-	-
- Các khoản đầu tư khác	-	-	-	-
<b>Dài hạn</b>	<b>-</b>	<b>-</b>	<b>-</b>	<b>-</b>
- Tiền gửi có kỳ hạn	-	-	-	-
- Trái phiếu	-	-	-	-
- Các khoản đầu tư khác	-	-	-	-

b- Đầu tư góp vốn vào đơn vị khác

	Cuối kỳ		Đầu năm	
	Giá gốc	Số lượng CP	Giá gốc	Số lượng CP
<b>- Đầu tư vào công ty con</b>	<b>225,209,443,667</b>	<b>747,200</b>	<b>225,209,443,667</b>	<b>747,200</b>
+ CT TNHH MTV KCN Vĩnh Lộc	225,209,443,667	-	225,209,443,667	-
+ CTCP Dịch vụ - Thương mại Cholimex	-	747,200	-	747,200
<b>- Đầu tư vào công ty liên kết</b>	<b>491,206,274,574</b>	<b>12,197,188</b>	<b>487,656,274,574</b>	<b>11,842,188</b>
+ CTCP Đầu tư và Xây dựng KCN Vĩnh Lộc - Bến Lức	3,477,258,374	1,200,000	3,477,258,374	1,200,000
+ CTCP Thực phẩm Cholimex	296,820,000,000	3,298,000	296,820,000,000	3,298,000
+ CTCP SXKD XNK DV và Đầu tư Tân Bình (Tanimex)	174,066,016,200	6,014,888	174,066,016,200	6,014,888
+ CTCP Dịch vụ Vĩnh Lộc - Bến Thành	6,188,000,000	618,800	6,188,000,000	618,800
+ CTCP Logistics Vĩnh Lộc	10,655,000,000	1,065,500	7,105,000,000	710,500
<b>- Đầu tư vào đơn vị khác</b>	<b>21,746,066,800</b>	<b>2,546,200</b>	<b>21,746,066,800</b>	<b>926,050</b>
+ CTCP Dịch vụ Logistics Thăng Long	19,363,200,000	1,796,000	19,363,200,000	175,850
+ CTCP Đầu tư Phát triển Thủy sản Chợ Lớn	-	200,000	-	200,000
+ CTCP Đầu tư Xây dựng Cholimex	2,382,866,800	550,200	2,382,866,800	550,200

**3- Phải thu khách hàng:****3.1- Phải thu khách hàng:**

	Cuối kỳ	Đầu năm
<b>a- Phải thu khách hàng ngắn hạn:</b>	<b>3,222,207,125</b>	<b>3,774,516,128</b>
- Chi tiết các khoản phải thu khách hàng chiếm từ 10% trở lên:	3,028,732,076	3,540,779,955
+ CÔNG TY TNHH MTV KHU CÔNG NGHIỆP VĨNH LỘC	1,837,976,184	2,675,952,368
+ CÔNG TY TNHH THẮNG LỢI HẠT ĐIỀU	319,068,900	319,068,900
+ CÔNG TY TNHH I&V BIO VIỆT NAM	744,670,784	375,395,683
+ CÔNG TY TNHH TM DV HP GROUP	75,966,208	81,288,044
+ CÔNG TY TNHH TM DV ĐẠI KIM QUỐC	30,640,000	33,174,960
+ HỘ KINH DOANH GA MUỖI CHÍN	20,410,000	55,900,000
- Các khoản phải thu khách hàng khác	193,475,049	233,736,173
<b>b- Phải thu khách hàng dài hạn:</b>	-	-
- Chi tiết các khoản phải thu khách hàng chiếm từ 10% trở lên:	-	-
- Các khoản phải thu khách hàng khác	-	-

**3.2- Trả trước người bán:**

	Cuối kỳ	Đầu năm
a- Trả trước người bán ngắn hạn	154,469,525	149,134,852
b- Trả trước người bán dài hạn	-	-

**4- Phải thu khác:**

	Cuối kỳ		Đầu năm	
	Giá trị	Dự phòng	Giá trị	Dự phòng
<b>a- Phải thu ngắn hạn:</b>	<b>64,771,238,165</b>	-	<b>51,903,099,641</b>	-
- Phải thu về cổ phần hóa				
- Cổ tức và lợi nhuận được chia	62,157,987,296	-	48,045,175,437	-
- Tạm ứng	101,000,000	-	1,000,000	-
- Ký cược, ký quỹ	3,000,000	-	3,000,000	-
- Các khoản thưởng doanh số, hỗ trợ trung bày của CholimexFood	32,580,582	-	34,580,582	-
- Thưởng doanh số của Paldo	6,042,488	-	14,335,411	-
- Thưởng doanh số của Nutrinest	17,497,630	-	-	-
- Phải thu khác	2,453,130,169	-	3,805,008,211	-
<b>b- Phải thu dài hạn:</b>	<b>67,271,167,524</b>	-	<b>67,271,167,524</b>	-
- Phải thu về cổ phần hóa	67,271,167,524	-	67,271,167,524	-
- Cổ tức và lợi nhuận được chia	-	-	-	-
- Phải thu người lao động	-	-	-	-
- Ký cược, ký quỹ	-	-	-	-
- Cho mượn	-	-	-	-
- Các khoản chi hộ	-	-	-	-
- Phải thu khác	-	-	-	-



5- Tài sản thiếu chờ xử lý:

	Cuối kỳ		Đầu năm	
	Số lượng	Giá trị	Số lượng	Giá trị
- Tiền	-	-	-	-
- Hàng tồn kho	-	-	-	-
- TSCĐ	-	-	-	-
- Tài sản khác	-	-	-	-
<b>Tổng</b>	-	-	-	-

6- Hàng tồn kho:

	Cuối kỳ		Đầu năm	
	Giá gốc	Dự phòng	Giá gốc	Dự phòng
- Hàng đang đi trên đường	-	-	368,643,188	-
- Nguyên liệu, vật liệu	-	-	6,160,383	-
- Công cụ, dụng cụ	16,777,411	-	5,473,693	-
- Cp sản xuất kinh doanh dở dang	-	-	-	-
- Thành phẩm	-	-	577,276,560	-
- Hàng hóa	1,067,510,750	-	1,491,518,257	-
- Hàng gửi bán	-	-	-	-
- Hàng hóa kho bảo thuế	-	-	-	-
- Giá trị hàng tồn kho ứ đọng, kém phẩm chất không có khả năng tiêu thụ tại thời điểm cuối kỳ	-	-	-	-
- Giá trị hàng tồn kho dùng để thế chấp, cầm cố bảo đảm các khoản nợ phải trả tại thời điểm cuối kỳ	-	-	-	-
<b>Tổng</b>	<b>1,084,288,161</b>	-	<b>2,449,072,081</b>	-

7- Tài sản dở dang dài hạn:

	Cuối kỳ		Đầu năm	
	Giá gốc	Giá trị có thể thu hồi	Giá gốc	Giá trị có thể thu hồi
<b>a- Chi phí sản xuất, kinh doanh dở dang</b>	-	-	-	-
<b>b- Xây dựng cơ bản dở dang</b>	<b>206,894,855,451</b>	-	<b>206,894,855,451</b>	-
- Mua sắm	-	-	-	-
- Xây dựng cơ bản	206,894,855,451	-	206,894,855,451	-
+ Dự án Khu công nghiệp Vĩnh Lộc mở rộng (56ha)	139,527,622,465	-	139,527,622,465	-
+ Dự án Khu dân cư tái định cư Vĩnh Lộc A (44ha)	64,057,148,723	-	64,057,148,723	-
+ Dự án Cao ốc Cholimex	3,310,084,263	-	3,310,084,263	-
- Sửa chữa	-	-	-	-

8- Tăng, giảm Tài sản cố định hữu hình (Quý):

Khoản mục	Nhà cửa, vật kiến trúc	Máy móc, thiết bị	Phương tiện vận tải, truyền dẫn	Thiết bị, dụng cụ quản lý	TSCĐ hình thành từ Quỹ KH-CN	Tổng
<b>Nguyên giá TSCĐ</b>						
Số dư đầu năm	7,319,990,892	1,730,639,000	4,983,283,153	229,545,455	800,136,900	15,063,595,400
- Mua trong năm	-	-	-	-	-	-
- Đầu tư XD/CB hoàn thành	-	-	-	-	-	-
- Tăng khác	-	-	-	-	-	-
- Chuyển BĐS đầu tư	-	-	-	-	-	-
- Thanh lý, nhượng bán	-	-	-	-	-	-
- Giảm khác	-	-	-	-	-	-
Số dư cuối kỳ	7,319,990,892	1,730,639,000	4,983,283,153	229,545,455	800,136,900	15,063,595,400
<b>Giá trị hao mòn lũy kế</b>						
Số dư đầu năm	3,650,614,571	1,538,718,581	2,162,443,541	196,077,713	169,153,206	7,717,007,612
- Khấu hao trong năm	45,789,966	11,647,749	137,206,836	4,687,500	27,745,518	227,077,569
- Tăng khác	-	-	-	-	-	-
- Chuyển BĐS đầu tư	-	-	-	-	-	-
- Thanh lý, nhượng bán	-	-	-	-	-	-
- Giảm khác	-	-	-	-	-	-
Số dư cuối kỳ	3,696,404,537	1,550,366,330	2,299,650,377	200,765,213	196,898,724	7,944,085,181
<b>Giá trị còn lại</b>						
- Tại ngày đầu năm	3,669,376,321	191,920,419	2,820,839,612	33,467,742	630,983,694	7,346,587,788
- Tại ngày cuối kỳ	3,623,586,355	180,272,670	2,683,632,776	28,780,242	603,238,176	7,119,510,219

- Giá trị còn lại cuối kỳ của Tài sản cố định hữu hình dùng để thế chấp, cầm cố đảm bảo khoản vay:

9- Tăng, giảm Tài sản cố định vô hình (Quý):

Khoản mục	Quyền sử dụng đất	Nhãn hiệu hàng hóa	Phần mềm máy tính	TSCĐ vô hình khác	TSCĐ hình thành từ Quỹ KH-CN	Tổng
<b>Nguyên giá TSCĐ</b>						
Số dư đầu năm	-	-	-	-	159,600,000	159,600,000
- Mua trong năm	-	-	-	-	-	-
- Tạo ra từ nội bộ	-	-	-	-	-	-
- Tăng do hợp nhất kinh doanh	-	-	-	-	-	-
- Tăng khác	-	-	-	-	-	-
- Thanh lý, nhượng bán	-	-	-	-	-	-
- Giảm khác	-	-	-	-	-	-
Số dư cuối kỳ	-	-	-	-	159,600,000	159,600,000



**Giá trị hao mòn lũy kế**

<b>Số dư đầu năm</b>	-	-	-	-	<b>88,112,500</b>	<b>88,112,500</b>
- Khấu hao trong năm	-	-	-	-	4,987,500	4,987,500
- Tăng khác	-	-	-	-	-	-
- Thanh lý, nhượng bán	-	-	-	-	-	-
- Giảm khác	-	-	-	-	-	-
<b>Số dư cuối kỳ</b>	-	-	-	-	<b>93,100,000</b>	<b>93,100,000</b>
<b>Giá trị còn lại</b>						
- Tại ngày đầu năm	-	-	-	-	71,487,500	71,487,500
- Tại ngày cuối kỳ	-	-	-	-	66,500,000	66,500,000

- Giá trị còn lại cuối kỳ của Tài sản cố định vô hình dùng để thế chấp, cầm cố đảm bảo khoản vay:

**10- Tăng, giảm Bất động sản đầu tư (Quý):**

Khoản mục	Nhà cửa, vật kiến trúc	Quyền sử dụng đất	Cơ sở hạ tầng	Tổng
<b>Nguyên giá TSCĐ</b>				
<b>Số dư đầu năm</b>	<b>40,490,599,665</b>	<b>26,706,606,000</b>	<b>7,503,359,841</b>	<b>74,700,565,506</b>
- Mua trong năm	-	-	-	-
- Tạo ra từ nội bộ doanh nghiệp	-	-	-	-
- Tăng do hợp nhất kinh doanh	-	-	-	-
- Tăng khác	-	-	-	-
- Thanh lý, nhượng bán	-	-	-	-
- Giảm khác	-	-	-	-
<b>Số dư cuối kỳ</b>	<b>40,490,599,665</b>	<b>26,706,606,000</b>	<b>7,503,359,841</b>	<b>74,700,565,506</b>
<b>Giá trị hao mòn lũy kế</b>				
<b>Số dư đầu năm</b>	<b>10,667,486,718</b>	<b>3,957,627,333</b>	<b>2,158,332,383</b>	<b>16,783,446,434</b>
- Khấu hao trong năm	261,365,958	144,487,713	77,278,585	483,132,256
- Tăng khác	-	-	-	-
- Thanh lý, nhượng bán	-	-	-	-
- Giảm khác	-	-	-	-
<b>Số dư cuối kỳ</b>	<b>10,928,852,676</b>	<b>4,102,115,046</b>	<b>2,235,610,968</b>	<b>17,266,578,690</b>
<b>Giá trị còn lại</b>				
- Tại ngày đầu năm	29,823,112,947	22,748,978,667	5,345,027,458	57,917,119,072
- Tại ngày cuối kỳ	29,561,746,989	22,604,490,954	5,267,748,873	57,433,986,816

- Giá trị còn lại cuối kỳ của Bất động sản đầu tư dùng để thế chấp, cầm cố đảm bảo khoản vay:

**11- Chi phí trả trước:**

	<u>Cuối kỳ</u>	<u>Đầu năm</u>
<b>a- Ngắn hạn:</b>		<b>5,736,387</b>
- Chi phí trả trước về thuê hoạt động TSCĐ	-	-
- Công cụ, dụng cụ xuất dùng	-	-
- Chi phí vay	-	-
- Các khoản khác	-	5,736,387
	<u><b>6,466,615,058</b></u>	<u><b>6,746,271,128</b></u>
<b>b- Dài hạn</b>		
- Chi phí thành lập doanh nghiệp	-	-
- Chi phí mua bảo hiểm	-	-
- Các khoản khác	6,466,615,058	6,746,271,128

**12- Phải trả người bán:**

	<u>Cuối kỳ</u>	<u>Đầu năm</u>
<b>a- Phải trả người bán ngắn hạn:</b>	<b>65,475,208</b>	<b>421,371,714</b>
- Chi tiết các khoản phải trả người bán chiếm từ 10% trở lên	65,475,208	413,329,000
+ CÔNG TY CỔ PHẦN DỊCH VỤ - THƯƠNG MẠI CHOLIMEX	-	116,600,000
+ CÔNG TY CỔ PHẦN THỰC PHẨM CHOLIMEX	16,746,208	
+ VỰA GẠO TIẾN ĐẠT		248,000,000
+ CÔNG TY CỔ PHẦN DINH DƯỠNG NUTRINEST	48,729,000	48,729,000
- Các khoản phải trả người bán khác		8,042,714
<b>b- Phải trả người bán dài hạn:</b>	-	-
- Chi tiết các khoản phải trả người bán chiếm từ 10% trở lên	-	-
- Các khoản phải trả người bán khác	-	-

**13- Thuế và các khoản phải nộp, phải thu nhà nước (Quý):**

	<u>Đầu năm</u>	<u>Số phải nộp</u>	<u>Số đã nộp</u>	<u>Cuối kỳ</u>
<b>Phát sinh trong kỳ:</b>	<b>149,740,330</b>	<b>1,038,186,876</b>	<b>1,072,802,962</b>	<b>115,124,244</b>
- Thuế GTGT phải nộp	33,848,672	359,815,977	406,954,504	(13,289,855)
- Thuế tiêu thụ đặc biệt	-	-	-	-
- Thuế thu nhập doanh nghiệp	(42,000,000)	-	-	(42,000,000)
- Thuế Thu nhập cá nhân	92,682,642	638,412,141	625,889,700	105,205,083
- Thuế nhà đất, tiền thuê đất	65,209,016	31,709,370	31,709,370	65,209,016
- Phí, lệ phí và các khoản phải nộp khác	-	8,249,388	8,249,388	-



**14- Chi phí phải trả:**

	<u>Cuối kỳ</u>	<u>Đầu năm</u>
<b>a- Ngắn hạn</b>	<b>119,000,000</b>	<b>31,239,000</b>
- Chi phí trích trước tạm tính giá vốn hàng hóa, thành phẩm BĐS đã bán	-	-
- Các khoản trích trước khác	119,000,000	31,239,000
<b>b- Dài hạn</b>	<b>-</b>	<b>-</b>
- Lãi vay	-	-
- Các khoản trích trước khác	-	-

**15- Phải trả khác:**

	<u>Cuối kỳ</u>	<u>Đầu năm</u>
<b>a- Ngắn hạn</b>	<b>636,805,217</b>	<b>70,440,463,442</b>
- Tài sản thừa chờ giải quyết	-	-
- Kinh phí công đoàn	-	-
- Bảo hiểm xã hội	-	-
- Bảo hiểm y tế	-	-
- Bảo hiểm thất nghiệp	-	-
- Phải trả về cổ phần hóa	80,403,931	69,611,542,154
- Nhận ký quỹ, ký cược ngắn hạn	125,000,000	125,000,000
- Cổ tức, lợi nhuận phải trả	-	-
- Các khoản phải trả, phải nộp khác	431,401,286	703,921,288
<b>b- Dài hạn</b>	<b>1,924,020,000</b>	<b>1,832,795,470</b>
- Nhận ký quỹ, ký cược dài hạn	1,924,020,000	1,832,795,470
- Các khoản phải trả, phải nộp khác	-	-

**16- Doanh thu chưa thực hiện:**

	<u>Cuối kỳ</u>	<u>Đầu năm</u>
<b>a- Ngắn hạn</b>	<b>-</b>	<b>-</b>
- Doanh thu nhận trước	-	-
- Doanh thu chưa thực hiện khác	-	-
<b>b- Dài hạn</b>	<b>-</b>	<b>-</b>
- Doanh thu nhận trước	-	-
- Doanh thu chưa thực hiện khác	-	-

17- **Vốn chủ sở hữu (Lũy kế):**

Chỉ tiêu	Vốn đầu tư của Chủ sở hữu	Lợi nhuận sau thuế chưa phân phối	Quỹ đầu tư phát triển	Cộng
<b>Số dư đầu năm trước</b>	<b>866,000,000,000</b>	<b>214,270,627,098</b>		<b>1,080,270,627,098</b>
- Tăng vốn trong năm trước	-	-	-	-
- Lãi trong năm trước	-	93,226,502,267	-	93,226,502,267
- Tăng khác	-	-	86,976,785,631	86,976,785,631
- Giảm vốn trong năm trước	-	-	-	-
- Lỗ trong năm trước	-	-	-	-
- Giảm khác	-	95,369,154,792	-	95,369,154,792
<b>Số dư đầu năm nay</b>	<b>866,000,000,000</b>	<b>212,127,974,573</b>	<b>86,976,785,631</b>	<b>1,165,104,760,204</b>
- Tăng vốn trong năm nay	-	-	-	-
- Lãi trong năm nay	-	64,271,027,676	-	64,271,027,676
- Tăng khác	-	-	87,722,334,325	87,722,334,325
- Giảm vốn trong năm nay	-	-	-	-
- Lỗ trong năm nay	-	-	-	-
- Giảm khác	-	93,762,849,296	-	93,762,849,296
<b>Số dư Cuối kỳ nay</b>	<b>866,000,000,000</b>	<b>182,636,152,953</b>	<b>174,699,119,956</b>	<b>1,223,335,272,909</b>

**VI- Thông tin bổ sung cho các khoản mục trình bày trong Báo cáo kết quả hoạt động kinh doanh:**

**1- Tổng doanh thu bán hàng hóa và cung cấp dịch vụ:**

	Năm nay	Năm trước
- Doanh thu bán hàng	8,431,501,038	7,505,187,325
- Doanh thu bán thành phẩm	637,226,581	935,417,457
- Doanh thu cung cấp dịch vụ	5,708,343,986	5,214,720,147
<b>Cộng</b>	<b>14,777,071,605</b>	<b>13,655,324,929</b>

**2- Các khoản giảm trừ doanh thu:**

	Năm nay	Năm trước
- Chiết khấu thương mại	200,753,608	24,801,654
- Giảm giá hàng bán		
- Hàng bán bị trả lại		
<b>Cộng</b>	<b>200,753,608</b>	<b>24,801,654</b>

**3- Giá vốn hàng bán:**

	Năm nay	Năm trước
- Giá vốn của hàng hóa đã bán	7,497,095,673	6,932,935,262
- Giá vốn của thành phẩm đã bán	264,736,376	428,290,654
- Giá vốn của dịch vụ đã cung cấp	1,058,637,941	1,058,637,941
- Giá trị còn lại, chi phí nhượng bán, thanh lý BĐS đầu tư		
- Dự phòng giảm giá hàng tồn kho		
- Các khoản ghi giảm giá vốn hàng bán		
<b>Cộng</b>	<b>8,820,469,990</b>	<b>8,419,863,857</b>



**4- Doanh thu hoạt động tài chính:**

	<u>Năm nay</u>	<u>Năm trước</u>
- Lãi tiền gửi, tiền cho vay	2,701,944,238	3,804,641,681
- Lãi bán các khoản đầu tư		
- Cổ tức, lợi nhuận được chia	70,321,421,859	62,529,486,201
<b>Cộng</b>	<u>73,023,366,097</u>	<u>66,334,127,882</u>

**5- Chi phí tài chính:**

	<u>Năm nay</u>	<u>Năm trước</u>
- Lãi tiền vay	-	-
- Lỗi chênh lệch tỷ giá	-	-
- Chi phí tài chính khác		
<b>Cộng</b>	<u>1,181,817</u>	-

**6- Thu nhập khác:**

	<u>Năm nay</u>	<u>Năm trước</u>
- Thanh lý, nhượng bán TSCĐ	1,181,817	-
- Tiền phạt thu được	-	-
- Thuế được giảm	-	-
- Các khoản khác	87,554	500
<b>Cộng</b>	<u>1,269,371</u>	<u>500</u>

**7- Chi phí khác:**

	<u>Năm nay</u>	<u>Năm trước</u>
- Giá trị còn lại TSCĐ chi phí thanh lý, nhượng bán TSCĐ	-	-
- Các khoản bị phạt	-	-
- Các khoản khác	22,035	-
<b>Cộng</b>	<u>22,035</u>	-

**8- Chi phí bán hàng và Chi phí quản lý doanh nghiệp:**

	<u>Năm nay</u>	<u>Năm trước</u>
<b>a- Các khoản chi phí quản lý doanh nghiệp</b>	<u>13,125,152,330</u>	<u>11,157,562,250</u>
- Chi phí cho nhân viên	6,484,821,593	5,250,494,442
- Chi phí nguyên liệu, vật liệu		
- Chi phí trả trước	685,058,294	698,625,001
- Chi phí khấu hao TSCĐ	311,818,314	311,818,314
- Thuế, phí và lệ phí	3,000,000	2,950,000
- Các khoản chi phí quản lý doanh nghiệp khác	5,640,454,129	4,893,674,493
<b>b- Các khoản chi phí bán hàng</b>	<u>1,384,281,434</u>	<u>1,436,446,315</u>
- Chi phí cho nhân viên	265,064,544	406,020,387
- Chi phí dụng cụ, đồ dùng		
- Chi phí khấu hao TSCĐ	2,295,498	2,295,498
- Chi phí bán hàng khác	1,116,921,392	1,028,130,430
<b>Cộng</b>	<u>14,509,433,764</u>	<u>12,594,008,565</u>

**VII- Những thông tin khác:**

- 1- Những khoản nợ tiềm tàng, khoản cam kết và những thông tin tài chính khác:
- 2- Những sự kiện phát sinh sau ngày kết thúc kỳ kế toán năm:
- 3- Thông tin về các bên liên quan
- 4- Trình bày tài sản, doanh thu, kết quả kinh doanh theo bộ phận theo Quy định của Chuẩn mực kế toán số "Báo cáo bộ phận"
- 5- Thông tin so sánh (Những thay đổi thông tin trong Báo cáo tài chính của các niên độ kế toán trước)
- 6- Thông tin về hoạt động liên tục
- 7- Những thông tin khác

Thành phố Hồ Chí Minh, ngày 25 tháng 07 năm 2022

**Người lập biểu**



**Hồ Phương Linh**

**Kế toán trưởng**



**Võ Văn Đây**

**Tổng giám đốc**



**Huỳnh An Trung**