

**CÔNG TY CỔ PHẦN
NÔNG NGHIỆP BAF
VIỆT NAM**

**CỘNG HOÀ XÃ HỘI CHỦ NGHĨA VIỆT
NAM**
Độc lập - Tự do - Hạnh phúc

Số: 37/2022/CBTT-BAF

Hồ Chí Minh, ngày 30 tháng 7 năm 2022

CÔNG BỐ THÔNG TIN ĐỊNH KỲ

Kính gửi: - Ủy ban Chứng Khoán Nhà Nước

- Sở Giao dịch Chứng khoán thành phố Hồ Chí Minh

1. Tên tổ chức: **CÔNG TY CỔ PHẦN NÔNG NGHIỆP BAF VIỆT NAM.**

- Mã chứng khoán: BAF

- Địa chỉ: 62 đường Song Hành, Xã lộ Hà Nội, phường An Phú, thành phố Thủ Đức, thành phố Hồ Chí Minh.

- Điện thoại liên hệ: 0766 074 787

- E-mail: Congbothongtin@baf.vn

2. Nội dung thông tin công bố : *Công bố Báo cáo tài chính Quý II năm 2022 (Chi tiết xem trong file gửi kèm).*

3. Thông tin này được công bố trên trang thông tin điện tử của công ty vào ngày 30/7/2022 tại đường dẫn <http://baf.vn>

Chúng tôi xin cam kết các thông tin công bố trên đây là đúng sự thật và hoàn toàn chịu trách nhiệm trước pháp luật về nội dung các thông tin đã công bố./

Tài liệu đính kèm:

Báo cáo tài chính Quý II- 2022

NGƯỜI ĐẠI DIỆN THEO PHÁP LUẬT

(Ký, ghi rõ họ tên, chức vụ, đóng dấu)



Bùi Hương Giang

CÔNG TY CỔ PHẦN NÔNG NGHIỆP BAF VIỆT NAM

Địa chỉ: 62 đường Song Hành, Xã lộ Hà Nội, Phường An Phú, TP. Thủ Đức, TP. Hồ Chí Minh, Việt Nam

BÁO CÁO TÀI CHÍNH TỔNG HỢP QUÝ II


6 tháng đầu của năm tài chính kết thúc ngày 31 tháng 12 năm 2022

BẢNG CÂN ĐỐI KẾ TOÁN

Tại ngày 30 tháng 6 năm 2022

Đơn vị tính: VND

TÀI SẢN		Mã số	Thuyết minh	Tại ngày 31 tháng 6 năm 2022	Tại ngày 31 tháng 12 năm 2021
A - TÀI SẢN NGẮN HẠN		100		3.395.973.581.324	4.292.983.590.561
I. Tiền và các khoản tương đương tiền		110	V.1	159.931.557.180	113.989.076.918
1. Tiền		111		109.931.557.180	101.989.076.918
2. Các khoản tương đương tiền		112		50.000.000.000	12.000.000.000
II. Đầu tư tài chính ngắn hạn		120	V.2a	-	57.182.666.667
1. Chứng khoán kinh doanh		121		-	65.097.500.000
2. Dự phòng giảm giá chứng khoán kinh doanh		122		-	(7.914.833.333)
III. Các khoản phải thu ngắn hạn		130		1.843.588.515.924	3.075.128.335.220
1. Phải thu ngắn hạn của khách hàng		131	V.3	1.128.753.908.861	2.813.040.379.237
2. Trả trước cho người bán ngắn hạn		132	V.4	304.874.734.253	30.804.571.227
5. Phải thu về cho vay ngắn hạn		135	V.5a	295.745.130.034	188.918.714.983
6. Phải thu ngắn hạn khác		136	V.6a	114.127.091.524	42.278.011.771
8. Tài sản thiếu chờ xử lý		139		87.651.252	86.658.002
IV. Hàng tồn kho		140		1.384.913.275.867	1.039.888.701.313
1. Hàng tồn kho		141	V.7	1.384.913.275.867	1.039.888.701.313
V. Tài sản ngắn hạn khác		150		7.540.232.353	6.794.810.443
1. Chi phí trả trước ngắn hạn		151	V.8a	7.540.232.353	6.794.810.443
B - TÀI SẢN DÀI HẠN		200		1.238.360.617.935	1.173.176.892.257
I. Các khoản phải thu dài hạn		210		82.851.515.961	82.600.809.256
5. Phải thu về cho vay dài hạn		215	V.5b	17.361.515.961	17.110.809.256
6. Phải thu dài hạn khác		216	V.6b	65.490.000.000	65.490.000.000
II. Tài sản cố định		220		287.115.826.188	301.203.870.226
1. Tài sản cố định hữu hình		221	V.9	105.563.634.242	119.615.650.189
Nguyên giá		222		147.324.742.791	157.484.012.801
Giá trị hao mòn lũy kế		223		(41.761.108.549)	(37.868.362.612)
3. Tài sản cố định vô hình		227	V.10	181.552.191.946	181.588.220.037
Nguyên giá		228		182.195.526.000	182.095.526.000
Giá trị hao mòn lũy kế		229		(643.334.054)	(507.305.963)
III. Bất động sản đầu tư		230	V.11	14.781.379.666	14.912.916.682
Nguyên giá		231		15.175.990.712	15.175.990.712
Giá trị hao mòn lũy kế		232		(394.611.046)	(263.074.030)



IV. Tài sản dở dang dài hạn	240		25.431.550.770	11.239.203.104
2. Chi phí xây dựng cơ bản dở dang	242	V.12	25.431.550.770	11.239.203.104
V. Đầu tư tài chính dài hạn	250	V.2b	768.636.636.519	697.584.557.710
1. Đầu tư vào công ty con	251		770.380.000.000	650.380.000.000
2. Đầu tư vào công ty liên doanh, liên kết	252		44.383.824.894	64.024.187.416
4. Dự phòng đầu tư tài chính dài hạn	254		(46.127.188.375)	(16.819.629.706)
VI. Tài sản dài hạn khác	260		59.543.708.831	65.635.535.279
1. Chi phí trả trước dài hạn	261	V.8b	59.543.708.831	65.635.535.279
TỔNG CỘNG TÀI SẢN	270		<u>4.634.334.199.259</u>	<u>5.466.160.482.818</u>

10779
CÔNG
CỔ PH
NG N
BAI
VIỆT N
PHỐ HỒ

6 tháng đầu của năm tài chính kết thúc ngày 31 tháng 12 năm 2022
Bảng cân đối kế toán tổng hợp (tiếp theo)


NGUỒN VỐN		Mã số	Thuyết minh	Số cuối năm	Số đầu năm
C - NỢ PHẢI TRẢ		300		3.086.037.297.629	4.029.079.718.235
I. Nợ ngắn hạn		310		3.086.037.297.629	4.029.079.718.235
1.	Phải trả người bán ngắn hạn	311	V.13	2.631.777.391.830	3.780.215.172.325
2.	Người mua trả tiền trước ngắn hạn	312	V.14	94.411.949.195	1.445.709.084
3.	Thuế và các khoản phải nộp Nhà nước	313	V.15	39.437.154.950	14.511.587.250
4.	Phải trả người lao động	314		9.899.297.952	9.352.878.141
5.	Chi phí phải trả ngắn hạn	315	V.16	7.958.649.787	2.548.750.000
9.	Phải trả ngắn hạn khác	319	V.17	64.435.048.765	59.998.560.435
10.	Vay và nợ thuê tài chính ngắn hạn	320	V.18	238.117.805.150	161.007.061.000
NGUỒN VỐN					
D - NGUỒN VỐN CHỦ SỞ HỮU		400		1.548.296.901.630	1.437.080.764.583
I. Vốn chủ sở hữu		410	V.19	1.548.296.901.630	1.437.080.764.583
1.	Vốn góp của chủ sở hữu	411		1.435.200.000.000	780.000.000.000
-	Cổ phiếu phổ thông có quyền biểu quyết	411a		1.435.200.000.000	780.000.000.000
2.	Thặng dư vốn cổ phần	412		-	279.844.500.000
11.	Lợi nhuận sau thuế chưa phân phối	421		113.096.901.630	377.236.264.583
-	LNST chưa phân phối lũy kế đến cuối kỳ trước	421a		167.665.334.752	65.706.243.800
-	LNST chưa phân phối kỳ này	421b		(54.568.433.122)	311.530.020.783
TỔNG CỘNG NGUỒN VỐN		440		4.634.334.199.259	5.466.160.482.818

Người lập biểu



Nguyễn Huỳnh Thanh Mai

Kế toán trưởng



Ngô Cao Cường

Lập, ngày 30 tháng 7 năm 2022

Tổng Giám đốc



Bùi Hương Giang



CÔNG TY CỔ PHẦN NÔNG NGHIỆP BAF VIỆT NAM

Địa chỉ: 62 đường Song Hành, Xã Lộ Hà Nội, Phường An Phú, TP. Thủ Đức, TP. Hồ Chí Minh, Việt Nam

BÁO CÁO TÀI CHÍNH TỔNG HỢP GIỮA NIÊN ĐỘ

6 tháng đầu của năm tài chính kết thúc ngày 30 tháng 6 năm 2022


BÁO CÁO KẾT QUẢ HOẠT ĐỘNG KINH DOANH TỔNG HỢP

6 tháng đầu của năm tài chính kết thúc ngày 30 tháng 6 năm 2022

Đơn vị tính: VND

Mã số	Chi tiêu	Quý 2/2022	Quý 2/2021	Lũy kế 6 tháng năm 2022	Lũy kế 6 tháng năm 2021
1	1. Doanh thu bán hàng và cung cấp dịch vụ	1.538.120.469.476	2.775.168.890.839	3.120.164.371.159	5.283.642.391.357
2	2. Các khoản giảm trừ	(589.594.482)	-	(871.536.832)	(111.350.061)
10	3. Doanh thu thuần về BH và c/c DV (10=01- 02)	1.537.530.874.994	2.775.168.890.839	3.119.292.834.327	5.283.531.041.296
11	4. Giá vốn hàng bán	(1.463.008.717.634)	(2.637.082.045.216)	(2.907.576.751.154)	(5.012.073.895.291)
20	5. Lợi nhuận gộp về BH và c/c DV (20=10-11)	74.522.157.360	138.086.845.623	211.716.083.173	271.457.146.005
21	6. Doanh thu hoạt động tài chính	5.519.979.411	3.489.803.670	8.437.218.673	3.708.268.371
22	7. Chi phí tài chính	(23.619.167.554)	(4.824.759.386)	(25.983.087.590)	(4.824.759.386)
23	- Trong đó: Chi phí lãi vay	(4.489.352.254)	(1.328.531.507)	(4.489.352.254)	(1.328.531.507)
24	8. Lợi nhuận/lỗ từ công ty liên kết, liên doanh	-	-	-	-
25	9. Chi phí bán hàng	(14.698.985.411)	(3.187.534.697)	(24.236.855.592)	(4.849.907.482)
26	10. Chi phí quản lý doanh nghiệp	(17.661.159.417)	(4.836.252.608)	(35.465.242.326)	(20.794.474.400)
30	11. Lợi nhuận thuần từ hoạt động kinh doanh (30=20+(21-22)-(25-26-27-28-29))	24.062.824.389	128.728.102.602	134.468.116.338	244.696.273.108
31	12. Thu nhập khác	1.904.386.183	(295.260.059)	2.019.995.246	1.479.511.412
32	13. Chi phí khác	2.652.366.040	544.367.140	(567.927.896)	(347.032.965)
40	14. Lợi nhuận khác (40=31-32)	4.556.752.223	249.107.081	1.452.067.350	1.132.478.447
50	15. Tổng lợi nhuận kế toán trước thuế (50=30+40)	28.619.576.612	128.977.209.683	135.920.183.688	245.828.751.555
51	16. Chi phí thuế TNDN hiện hành	(5.344.512.235)	(22.530.968.766)	(24.704.046.641)	(43.991.767.158)
52	17. Chi phí thuế TNDN hoãn lại	-	-	-	-
60	18. Lợi nhuận sau thuế thu nhập doanh nghiệp (60=50-51-52)	23.275.064.377	106.446.240.917	111.216.137.047	201.836.984.397

NGƯỜI LẬP BIỂU



Nguyễn Huỳnh Thanh Mai

KẾ TOÁN TRƯỞNG



Ngô Cao Cường

Ngày 30 tháng 07 năm 2022



TỔNG GIÁM ĐỐC

Bùi Hương Giang

CÔNG TY CỔ PHẦN NÔNG NGHIỆP BAF VIỆT NAM

Địa chỉ: 62 đường Song Hành, Xã lộ Hà Nội, Phường An Phú, TP. Thủ Đức, TP. Hồ Chí Minh, Việt Nam

BÁO CÁO TÀI CHÍNH TỔNG HỢP QUÝ II

6 tháng đầu của năm tài chính kết thúc ngày 31 tháng 12 năm 2022

BÁO CÁO LƯU CHUYỂN TIỀN TỆ TỔNG HỢP

(Theo phương pháp gián tiếp)

6 tháng đầu của năm tài chính kết thúc ngày 31 tháng 12 năm 2022

Đơn vị tính: VND

CHỈ TIÊU	Mã Thuyết số t minh	6 tháng đầu của năm tài chính kết thúc ngày 31 tháng 12 năm 2022	
		6 tháng năm 2022	6 tháng năm 2021
I. Lưu chuyển tiền từ hoạt động kinh doanh			
1. Lợi nhuận trước thuế	01	135.920.183.688	245.828.751.555
2. Điều chỉnh cho các khoản:			
- Khấu hao tài sản cố định và bất động sản đầu tư	02	11.021.322.759	12.532.411.262
- Các khoản dự phòng	03	21.392.725.336	3.496.227.879
- Lãi, lỗ chênh lệch tỷ giá hối đoái do đánh giá lại các khoản mục tiền tệ có gốc ngoại tệ	04	-	-
- Lãi, lỗ từ hoạt động đầu tư	05	(21.517.769.909)	(5.011.443.431)
- Chi phí lãi vay	06	4.489.352.254	1.328.531.507
- Các khoản điều chỉnh khác	07	-	-
3. Lợi nhuận từ hoạt động kinh doanh trước thay đổi vốn lưu động	08	151.305.814.128	258.174.478.772
- Tăng, giảm các khoản phải thu	09	1.372.322.463.815	(1.034.586.384.061)
- Tăng, giảm hàng tồn kho	10	(345.024.574.554)	(206.729.054.201)
- Tăng, giảm các khoản phải trả	11	(1.087.429.624.872)	1.412.214.164.723
- Tăng, giảm chi phí trả trước	12	5.346.404.538	1.055.057.196
- Tăng, giảm chứng khoán kinh doanh	13	65.097.500.000	(65.097.500.000)
- Tiền lãi vay đã trả	14	(1.326.398.829)	-
- Thuế thu nhập doanh nghiệp đã nộp	15	-	(11.613.593.800)
- Tiền thu khác từ hoạt động kinh doanh	16	-	-
- Tiền chi khác cho hoạt động kinh doanh	17	-	-
Lưu chuyển tiền thuần từ hoạt động kinh doanh	20	160.291.584.226	353.417.168.629
II. Lưu chuyển tiền từ hoạt động đầu tư			
1. Tiền chi để mua sắm, xây dựng tài sản cố định và các tài sản dài hạn khác	21	(48.943.557.321)	(117.755.224.893)
2. Tiền thu từ thanh lý, nhượng bán tài sản cố định và các tài sản dài hạn khác	22	21.811.216.150	10.208.894.500
3. Tiền chi cho vay, mua các công cụ nợ của đơn vị khác	23	(246.344.000.000)	(115.947.394.949)
4. Tiền thu hồi cho vay, bán lại các công cụ nợ của đơn vị khác	24	129.217.584.949	19.776.593.000
5. Tiền chi đầu tư góp vốn vào đơn vị khác	25	(119.065.997.100)	(200.100.000.000)
6. Tiền thu hồi đầu tư góp vốn vào đơn vị khác	26	69.741.000.000	1.200.000.000
7. Tiền thu lãi cho vay, cổ tức và lợi nhuận được chia	27	2.123.905.208	969.397.578
Lưu chuyển tiền thuần từ hoạt động đầu tư	30	(191.459.848.114)	(401.647.734.764)



6 tháng đầu của năm tài chính kết thúc ngày 31 tháng 12 năm 2022
Báo cáo lưu chuyển tiền tệ tổng hợp (tiếp theo)

CHỈ TIÊU	Mã Thuyết số t minh		
		Năm nay	Năm trước
III. Lưu chuyển tiền từ hoạt động tài chính			
1. Tiền thu từ phát hành cổ phiếu, nhận vốn góp của chủ sở hữu	31	-	-
2. Tiền trả lại vốn góp cho các chủ sở hữu, mua lại cổ phiếu của doanh nghiệp đã phát hành	32	-	-
3. Tiền thu từ đi vay	33	162.051.744.150	94.500.000.000
4. Tiền trả nợ gốc vay	34	(84.941.000.000)	(48.300.000.000)
5. Tiền trả nợ gốc thuê tài chính	35	-	-
6. Cổ tức, lợi nhuận đã trả cho chủ sở hữu	36	-	-
Lưu chuyển tiền thuần từ hoạt động tài chính	40	77.110.744.150	46.200.000.000
Lưu chuyển tiền thuần trong năm	50	45.942.480.262	(2.030.566.135)
Tiền và tương đương tiền đầu năm	60 V.1	113.989.076.918	7.411.278.258
Ảnh hưởng của thay đổi tỷ giá hối đoái quy đổi ngoại tệ	61	-	-
Tiền và tương đương tiền cuối năm	70 V.1	159.931.557.180	5.380.712.123



Lập, ngày 30 tháng 7 năm 2022

Người lập biểu

Kế toán trưởng

Tổng Giám đốc



Nguyễn Huỳnh Thanh Mai

Ngô Cao Cường

Bùi Hương Giang

CÔNG TY CỔ PHẦN NÔNG NGHIỆP BAF VIỆT NAM

Địa chỉ: 62 đường Song Hành, Xã lộ Hà Nội, Phường An Phú, TP. Thủ Đức, TP. Hồ Chí Minh, Việt Nam

BÁO CÁO TÀI CHÍNH TỔNG HỢP QUÝ II

6 tháng đầu cho năm tài chính kết thúc ngày 31 tháng 12 năm 2022

Bản thuyết minh Báo cáo tài chính tổng hợp (tiếp theo)**BẢN THUYẾT MINH BÁO CÁO TÀI CHÍNH TỔNG HỢP QUÝ II**

6 tháng đầu cho năm tài chính kết thúc ngày 31 tháng 12 năm 2022

I. ĐẶC ĐIỂM HOẠT ĐỘNG CỦA CÔNG TY

1. **Hình thức sở hữu vốn** : Công ty Cổ phần
2. **Lĩnh vực kinh doanh** : Chăn nuôi, Thương mại, sản xuất, dịch vụ,
3. **Ngành nghề kinh doanh** :
Ngành nghề kinh doanh chính của Công ty trong năm gồm:
+ Buôn bán hàng nông sản: ngô, lúa mỳ, khô đậu tương...
+ Chăn nuôi hỗn hợp
+ Sản xuất thức ăn chăn nuôi (cám)
4. **Chu kỳ sản xuất, kinh doanh thông thường**
Chu kỳ sản xuất kinh doanh thông thường của công ty không quá 12 tháng

5. Cấu trúc Công ty**Công ty con**

Tên đơn vị	Địa chỉ	Lĩnh vực kinh doanh chính	Tỷ lệ sở hữu	Tỷ lệ biểu quyết
Công ty TNHH Anh Vũ Phú Yên	Thôn Kinh tế 2, Xã Eatrol, Huyện Sông Hinh, Tỉnh Phú Yên, Việt Nam	Chăn nuôi	100,00%	100,00%
Công ty TNHH Chăn nuôi Bảo Ngọc	Thôn Jang Pông, Xã Ea Huar, Huyện Buôn Đôn, Tỉnh Đắk Lắk, Việt Nam	Chăn nuôi	100,00%	100,00%
Công ty TNHH Sản xuất Thương mại Dịch vụ Chăn Nuôi Minh Thành	Tổ 3, Ấp Thạnh Trung, Xã Thạnh Tây, Huyện Tân Biên, Tỉnh Tây Ninh, Việt Nam	Chăn nuôi	98,00%	98,00%
Công ty TNHH Sản xuất Thương mại Dịch vụ Bắc An Khánh	Ấp 4, xã Suối Ngô, huyện Tân Châu, tỉnh Tây Ninh, Việt Nam	Chăn nuôi	98,00%	98,00%
Công ty TNHH Sản xuất Thương mại Dịch vụ Đông An Khánh	Ấp 4, xã Suối Dây, huyện Tân Châu, tỉnh Tây Ninh, Việt Nam	Chăn nuôi	98,00%	98,00%
Công ty TNHH Chăn nuôi Nam An Khánh	Ấp Hội Thành, xã Tân Hội, huyện Tân Châu, tỉnh Tây Ninh, Việt Nam	Chăn nuôi	98,00%	98,00%
Công ty TNHH Đầu tư Trang Trại Xanh 1	Ấp Hòa Đông A, xã Hòa Hiệp, huyện Tân Biên, tỉnh Tây Ninh, Việt Nam	Chăn nuôi	98,00%	98,00%
Công ty TNHH Đầu tư Trang Trại Xanh 2	Ấp Thạnh Lợi, xã Thạnh Bình, huyện Tân Biên, tỉnh Tây Ninh, Việt Nam	Chăn nuôi	98,00%	98,00%
Công ty Cổ phần chăn nuôi công nghệ cao Hải Đăng Tây Ninh	Thửa đất 5,6,7,8, tờ bản đồ 109 xã Suối Dây, huyện Tân Châu, tỉnh Tây Ninh, Việt Nam	Chăn nuôi	99,40%	99,40%

CÔNG TY CỔ PHẦN NÔNG NGHIỆP BAF VIỆT NAM

Địa chỉ: 62 đường Song Hành, Xã lộ Hà Nội, Phường An Phú, TP. Thủ Đức, TP. Hồ Chí Minh, Việt Nam

BÁO CÁO TÀI CHÍNH TỔNG HỢP QUÝ II

6 tháng đầu của năm tài chính kết thúc ngày 31 tháng 12 tháng 2022

Bản thuyết minh Báo cáo tài chính tổng hợp (tiếp theo)

Tên đơn vị	Địa chỉ	Lĩnh vực kinh doanh chính	Tỷ lệ sở hữu	Tỷ lệ biểu quyết
Công ty TNHH chăn nuôi công nghệ cao Sông Hình	Buôn Thung, xã Đức Bình Đông, huyện Sông Hình, tỉnh Phú Yên, Việt Nam	Chăn nuôi	100,00%	100,00%
	Lô A20, Đường N8B, KCN Thành Thành Công, Phường An Hòa, Thị xã Trảng Bàng, Tỉnh Tây Ninh, Việt Nam	Chăn nuôi	99,00%	99,00%
Công ty Cổ phần Thức ăn Chăn nuôi BAF Tây Ninh	Lô E5, khu công nghiệp Nhơn Hòa, khu vực Tân Hòa, Phường Nhơn Hòa, Thị xã An Nhơn, Tỉnh Bình Định	Chăn nuôi	98,00%	98,00%
Công ty Cổ phần Nông nghiệp BAF Bình Định	Lô B1 KCN Minh Hưng - Sikico, Xã Đồng Nơ, Huyện Hớn Quản, Tỉnh Bình Phước, Việt Nam	Chăn nuôi	100,00%	100,00%
Công ty TNHH MTV BAF Meat Bình Phước				

Công ty liên kết, liên doanh

Tên đơn vị	Địa chỉ	Lĩnh vực kinh doanh	Tỷ lệ sở hữu	Tỷ lệ biểu quyết
Công ty Cổ phần Siba Food Việt Nam	Số 2, đường 8A, khu phố 5, phường An Phú, thành phố Thủ Đức, TP. Hồ Chí Minh, Việt Nam	Kinh doanh, bán lẻ	21,00%	21,00%
Myanmar BAF Joint Venture Company Limited	Plot No. B-1,2,3,4,65,66,67,68, Kwin No. 511-Kha and 519-Ka, Nyaung Napin Tract, Vegetable Production and Chicken Livestock Special Zone-1, Hmawbi Township, Yangon, Myanmar	Chăn nuôi	21,47%	21,47%

Các đơn vị trực thuộc

Tên đơn vị	Địa chỉ
Chi nhánh Công ty Cổ phần Nông nghiệp BAF Việt Nam (Chi nhánh hạch toán độc lập)	Thửa đất số 465, tờ bản đồ số 101, khu phố Đông, Phường Vĩnh Phú, Thành phố Thuận An, Tỉnh Bình Dương, Việt Nam. MST: 0107795944-001
Chi nhánh Công ty Cổ phần Nông nghiệp BAF Việt Nam tại Nghệ An (Chi nhánh hạch toán phụ thuộc)	Khu C, KCN Nam Cẩm, Xã Nghi Xá, Huyện Nghi Lộc, Tỉnh Nghệ An, Việt Nam MST : 0107795944-003
Địa điểm kinh doanh Hòa Bình 1 - Công ty CP Nông nghiệp BaF Việt Nam	Xóm Quê Sù, xã Cao Rãm, Lương Sơn, Hòa Bình. MST : 0107795944-001

CÔNG TY CỔ PHẦN NÔNG NGHIỆP BAF VIỆT NAM

Địa chỉ: 62 đường Song Hành, Xã lộ Hà Nội, Phường An Phú, TP. Thủ Đức, TP. Hồ Chí Minh, Việt Nam

BÁO CÁO TÀI CHÍNH TỔNG HỢP QUÝ II

6 tháng đầu của năm tài chính kết thúc ngày 31 tháng 12 tháng 2022

Bản thuyết minh Báo cáo tài chính tổng hợp (tiếp theo)

<u>Tên đơn vị</u>	<u>Địa chỉ</u>
Địa điểm kinh doanh Vĩnh Phúc 1 - Công ty CP Nông nghiệp BaF Việt Nam	Thôn Nhật Chiêu 7, xã Châu Liêm, Yên Lạc, Vĩnh Phúc MST : 0107795944-002
Địa điểm kinh doanh Thanh Hóa 1 - Công ty CP Nông nghiệp BaF Việt Nam	Thôn Quảng Trung, xã Thạch Quảng, Huyện Thạch Thành, tỉnh Thanh Hóa, Việt Nam MST : 0107795944-003
Địa điểm kinh doanh Bình Thuận 2 - Công ty CP Nông nghiệp BaF Việt Nam	Thôn Đông Thuận, xã Tân Hà, Huyện Đức Linh, tỉnh Bình Thuận, Việt Nam MST : 0107795944-004
Địa điểm kinh doanh Bình Thuận 1 - Công ty CP Nông nghiệp BaF Việt Nam	Thôn 3, xã Tân Hà, Huyện Đức Linh, tỉnh Bình Thuận, Việt Nam MST : 0107795944-005
Địa điểm kinh doanh Bình Phước - Công ty CP Nông nghiệp BaF Việt Nam	Ấp Tân Phú, xã Thuận Phú, Huyện Đồng Phú, tỉnh Bình Phước, Việt Nam MST : 0107795944-007
Địa điểm kinh doanh Bình Dương - Công ty CP Nông nghiệp BaF Việt Nam	Thửa đất số 259, tờ bản đồ số 8, đường Hiếu Liêm 20, ấp cây Dâu, xã Hiếu Liêm, Huyện Bắc Tân Uyên, tỉnh Bình Dương, Việt Nam MST : 0107795944-008
Chi nhánh Công ty Cổ phần Nông nghiệp BAF Việt Nam tại Đồng Nai	Tổ 5, đường Hồ Xuân Hương, Khu phố 6, Thị trấn Vĩnh An, Huyện Vĩnh Cửu, Tỉnh Đồng Nai, Việt Nam MST : 0107795944-005
Chi nhánh Công ty Cổ phần Nông nghiệp BAF Việt Nam tại Hà Nội	Cụm Công Nghiệp Bích Hòa, Xã Bích Hòa, Huyện Thanh Oai, Thành phố Hà Nội, Việt Nam MST : 0107795944-004
Chi nhánh Công ty Cổ phần Nông nghiệp BAF Việt Nam tại Bà Rịa Vũng Tàu	Đường 2A, KCN Phú Mỹ 1, Phường Phú Mỹ, Thị Xã Phú Mỹ, Tỉnh Bà Rịa Vũng Tàu Việt Nam MST: 0107795944-006

II. NĂM TÀI CHÍNH, ĐƠN VỊ TIỀN TỆ SỬ DỤNG TRONG KẾ TOÁN**1. Năm tài chính**

Năm tài chính của Công ty bắt đầu từ ngày 01 tháng 01 và kết thúc vào ngày 31 tháng 12 hàng năm.

2. Đơn vị tiền tệ sử dụng trong kế toán

Đơn vị tiền tệ sử dụng trong kế toán là Đồng Việt Nam (VND) do việc thu, chi chủ yếu được thực hiện bằng đơn vị tiền tệ VND.

CÔNG TY CỔ PHẦN NÔNG NGHIỆP BAF VIỆT NAM

Địa chỉ: 62 đường Song Hành, Xã lộ Hà Nội, Phường An Phú, TP. Thủ Đức, TP. Hồ Chí Minh, Việt Nam

BÁO CÁO TÀI CHÍNH TỔNG HỢP QUÝ II

6 tháng đầu của năm tài chính kết thúc ngày 31 tháng 12 năm 2022

Bản thuyết minh Báo cáo tài chính tổng hợp (tiếp theo)

III. CHUẨN MỰC VÀ CHẾ ĐỘ KẾ TOÁN ÁP DỤNG

1. Chuẩn mực kế toán áp dụng

Công ty áp dụng các chuẩn mực kế toán, Chế độ kế toán doanh nghiệp Việt Nam được ban hành theo Thông tư số 200/2014/TT-BTC ngày 22 tháng 12 năm 2014 và các thông tư hướng dẫn thực hiện chuẩn mực kế toán của Bộ Tài chính trong việc lập và trình bày Báo cáo tài chính.

Các đơn vị trực thuộc hình thành bộ máy kế toán riêng, hạch toán phụ thuộc. Báo cáo tài chính tổng hợp của toàn Công ty được lập trên cơ sở tổng hợp các Báo cáo tài chính của các đơn vị trực thuộc. Doanh thu và số dư giữa các đơn vị trực thuộc được loại trừ khi lập Báo cáo tài chính tổng hợp.

2. Tuyên bố về việc tuân thủ chuẩn mực kế toán và chế độ kế toán

Ban Tổng Giám đốc đảm bảo đã tuân thủ yêu cầu của các chuẩn mực kế toán, Chế độ kế toán doanh nghiệp Việt Nam được ban hành theo Thông tư số 200/2014/TT-BTC ngày 22 tháng 12 năm 2014 cũng như các thông tư hướng dẫn thực hiện chuẩn mực kế toán của Bộ Tài chính trong việc lập Báo cáo tài chính.

IV. CÁC CHÍNH SÁCH KẾ TOÁN ÁP DỤNG

1. Cơ sở lập Báo cáo tài chính

Báo cáo tài chính được lập trên cơ sở kế toán dồn tích (trừ các thông tin liên quan đến các luồng tiền).

2. Các nghiệp vụ bằng ngoại tệ

Tỷ giá giao dịch thực tế đối với các giao dịch bằng ngoại tệ phát sinh trong năm:

- Tỷ giá giao dịch thực tế khi mua bán ngoại tệ là tỷ giá được quy định trong hợp đồng mua, bán ngoại tệ giữa Công ty và ngân hàng thương mại;
- Tỷ giá khi góp vốn hoặc nhận góp vốn là tỷ giá mua ngoại tệ của ngân hàng nơi Công ty mở tài khoản để nhận vốn của nhà đầu tư tại ngày góp vốn;
- Tỷ giá khi ghi nhận nợ phải thu là tỷ giá mua của ngân hàng thương mại nơi Công ty chỉ định khách hàng thanh toán tại thời điểm giao dịch phát sinh;
- Tỷ giá khi ghi nhận nợ phải trả là tỷ giá bán của ngân hàng thương mại nơi Công ty dự kiến giao dịch tại thời điểm giao dịch phát sinh;

Tỷ giá giao dịch thực tế khi đánh giá lại các khoản mục tiền tệ có gốc ngoại tệ tại thời điểm lập Báo cáo tài chính:

- Đối với khoản mục phân loại là tài sản áp dụng tỷ giá mua ngoại tệ;
- Đối với tiền gửi ngoại tệ áp dụng tỷ giá mua của chính ngân hàng nơi Công ty mở tài khoản ngoại tệ;
- Đối với khoản mục phân loại là nợ phải trả áp dụng tỷ giá bán ngoại tệ của ngân hàng thương mại nơi Công ty thường xuyên có giao dịch.

Tất cả các khoản chênh lệch tỷ giá thực tế phát sinh trong kỳ và chênh lệch do đánh giá lại số dư các khoản mục tiền tệ có gốc ngoại tệ cuối kỳ được hạch toán vào kết quả hoạt động kinh doanh của kỳ kế toán.

CÔNG TY CỔ PHẦN NÔNG NGHIỆP BAF VIỆT NAM

Địa chỉ: 62 đường Song Hành, Xã Lộ Hà Nội, Phường An Phú, TP. Thủ Đức, TP. Hồ Chí Minh, Việt Nam

BÁO CÁO TÀI CHÍNH TỔNG HỢP QUÝ II

6 tháng đầu của năm tài chính kết thúc ngày 31 tháng 12 tháng 2022

Bản thuyết minh Báo cáo tài chính tổng hợp (tiếp theo)

3. Tiền và các khoản tương đương tiền

Tiền bao gồm tiền mặt tại quỹ, tiền gửi ngân hàng không kỳ hạn, vàng tiền tệ sử dụng với các chức năng cất trữ giá trị không bao gồm các loại vàng được phân loại là hàng tồn kho sử dụng với mục đích là nguyên vật liệu để sản xuất sản phẩm hoặc hàng hóa để bán.

Các khoản tương đương tiền là các khoản đầu tư ngắn hạn có thời hạn thu hồi hoặc đáo hạn không quá 3 tháng kể từ ngày mua, dễ dàng chuyển đổi thành một lượng tiền xác định cũng như không có nhiều rủi ro trong việc chuyển đổi thành tiền.

4. Nguyên tắc kế toán các khoản đầu tư tài chính

Các khoản đầu tư nắm giữ đến ngày đáo hạn

Khoản đầu tư được phân loại là nắm giữ đến ngày đáo hạn khi Công ty có ý định và khả năng giữ đến ngày đáo hạn. Các khoản đầu tư nắm giữ đến ngày đáo hạn của Công ty là các khoản tiền gửi ngân hàng có kỳ hạn (bao gồm cả các loại tín phiếu, kỳ phiếu), trái phiếu, cổ phiếu ưu đãi bên phát hành bắt buộc phải mua lại tại một thời điểm nhất định trong tương lai và các khoản cho vay nắm giữ đến ngày đáo hạn với mục đích thu lãi hàng kỳ và các khoản đầu tư nắm giữ đến ngày đáo hạn khác.

Các khoản đầu tư nắm giữ đến ngày đáo hạn được ghi nhận ban đầu theo giá gốc bao gồm giá mua và các chi phí liên quan đến giao dịch mua các khoản đầu tư. Sau khi nhận ban đầu, các khoản đầu tư này được ghi nhận theo giá trị có thể thu hồi. Thu nhập lãi từ các khoản đầu tư nắm giữ đến ngày đáo hạn sau ngày mua được ghi nhận trên Báo cáo kết quả hoạt động kinh doanh trên cơ sở dự thu. Lãi được hưởng trước khi Công ty nắm giữ được ghi giảm trừ vào giá gốc tại thời điểm mua.

Khi có các bằng chứng chắc chắn cho thấy một phần hoặc toàn bộ khoản đầu tư có thể không thu hồi được và số tổn thất được xác định một cách đáng tin cậy thì tổn thất được ghi nhận vào chi phí tài chính trong năm và giảm trừ trực tiếp giá trị đầu tư.

Chứng khoán kinh doanh:

Chứng khoán kinh doanh phải được ghi sổ kế toán theo giá gốc. Giá gốc của chứng khoán kinh doanh được xác định theo giá trị hợp lý của các khoản thanh toán tại thời điểm giao dịch phát sinh.

Thời điểm ghi nhận các khoản chứng khoán kinh doanh là thời điểm nhà đầu tư có quyền sở hữu, cụ thể như sau:

- Chứng khoán niêm yết được ghi nhận tại thời điểm khớp lệnh (T+0);
- Chứng khoán chưa niêm yết được ghi nhận tại thời điểm chính thức có quyền sở hữu theo quy định của pháp luật.

Cuối niên độ kế toán, nếu giá trị thị trường của chứng khoán kinh doanh bị giảm xuống thấp hơn giá gốc, kế toán được lập dự phòng giảm giá.

Mức trích lập dự phòng giảm giá đầu tư chứng khoán được tính theo công thức sau:

$$\text{Mức trích dự phòng giảm giá} = \text{Giá trị khoản đầu tư chứng khoán đang hạch} \times \left(\frac{\text{Số lượng chứng khoán doanh nghiệp}}{\text{Giá chứng khoán thực}} \right)$$

CÔNG TY CỔ PHẦN NÔNG NGHIỆP BAF VIỆT NAM

Địa chỉ: 62 đường Song Hành, Xã Lộ Hà Nội, Phường An Phú, TP. Thủ Đức, TP. Hồ Chí Minh, Việt Nam

BÁO CÁO TÀI CHÍNH TỔNG HỢP QUÝ II

6 tháng đầu của năm tài chính kết thúc ngày 31 tháng 12 tháng 2022

Bản thuyết minh Báo cáo tài chính tổng hợp (tiếp theo)

đầu tư chứng khoán	toán trên sổ kế toán của doanh nghiệp tại thời điểm lập báo cáo tài chính năm	đang sở hữu tại thời điểm lập báo cáo tài chính năm	tế trên thị trường
-----------------------	--	---	-----------------------

Đối với cổ phiếu đã đăng ký giao dịch trên thị trường giao dịch của các công ty đại chúng chưa niêm yết và các doanh nghiệp nhà nước thực hiện cổ phần hóa dưới hình thức chào bán chứng khoán ra công chúng (Upcom) thì giá chứng khoán thực tế trên thị trường được xác định là giá tham chiếu bình quân trong 30 ngày giao dịch liền kề gần nhất trước thời điểm lập báo cáo tài chính năm do Sở Giao dịch chứng khoán công bố. Trường hợp cổ phiếu của công ty cổ phần đã đăng ký giao dịch trên thị trường Upcom mà không có giao dịch trong vòng 30 ngày trước thời điểm lập báo cáo tài chính năm thì doanh nghiệp xác định mức trích dự phòng cho từng khoản đầu tư chứng khoán theo quy định tại điểm b khoản 2 Điều này.

Doanh nghiệp phải hạch toán đầy đủ, kịp thời các khoản thu nhập từ hoạt động đầu tư chứng khoán kinh doanh. Khoản cổ tức được chia cho giai đoạn trước ngày đầu tư được ghi giảm giá trị khoản đầu tư.

Khi nhà đầu tư nhận được thêm cổ phiếu mà không phải trả tiền do công ty cổ phần sử dụng thặng dư vốn cổ phần, các quỹ thuộc vốn chủ sở hữu và lợi nhuận sau thuế chưa phân phối (chia cổ tức bằng cổ phiếu) để phát hành thêm cổ phiếu, nhà đầu tư chỉ theo dõi số lượng cổ phiếu tăng thêm trên thuyết minh Báo cáo tài chính, không ghi nhận giá trị cổ phiếu được nhận, không ghi nhận doanh thu hoạt động tài chính và không ghi nhận tăng giá trị khoản đầu tư vào công ty cổ phần.

Khi thanh lý, nhượng bán chứng khoán kinh doanh (tính theo từng loại chứng khoán), giá vốn được xác định theo phương pháp bình quân gia quyền di động (bình quân gia quyền theo từng lần mua).

Các khoản cho vay

Các khoản cho vay được xác định theo giá gốc trừ các khoản dự phòng phải thu khó đòi. Dự phòng phải thu khó đòi của các khoản cho vay được lập căn cứ vào dự kiến mức tổn thất có thể xảy ra.

Các khoản đầu tư vào công ty con, công ty liên doanh, liên kết

Công ty con

Công ty con là công ty chịu sự kiểm soát của Công ty. Việc kiểm soát đạt được khi Công ty có khả năng kiểm soát các chính sách tài chính và hoạt động của công ty nhận đầu tư nhằm thu được lợi ích kinh tế từ các hoạt động của công ty đó.

Công ty liên doanh

Công ty liên doanh là công ty được thành lập trên cơ sở thỏa thuận trên hợp đồng mà theo đó Công ty và các bên tham gia thực hiện hoạt động kinh tế trên cơ sở đồng kiểm soát. Đồng kiểm soát được hiểu là việc đưa ra các quyết định mang tính chiến lược liên quan đến các chính sách hoạt động và tài chính của công ty liên doanh phải có sự đồng thuận của các bên tham gia liên doanh.

Công ty liên kết

Công ty liên kết là công ty mà Công ty có ảnh hưởng đáng kể nhưng không có quyền kiểm soát đối với các chính sách tài chính và hoạt động. Ảnh hưởng đáng kể thể hiện ở quyền tham gia vào việc đưa ra các quyết định về chính sách tài chính và hoạt động của công ty nhận đầu tư nhưng không kiểm soát các chính sách này.

CÔNG TY CỔ PHẦN NÔNG NGHIỆP BAF VIỆT NAM

Địa chỉ: 62 đường Song Hành, Xã lộ Hà Nội, Phường An Phú, TP. Thủ Đức, TP. Hồ Chí Minh, Việt Nam

BÁO CÁO TÀI CHÍNH TỔNG HỢP QUÝ II

6 tháng đầu của năm tài chính kết thúc ngày 31 tháng 12 tháng 2022

Bản thuyết minh Báo cáo tài chính tổng hợp (tiếp theo)

Các khoản đầu tư vào công ty con, công ty liên doanh, liên kết được ghi nhận ban đầu theo giá gốc, bao gồm giá mua hoặc khoản góp vốn cộng các chi phí liên quan trực tiếp đến việc đầu tư. Trường hợp đầu tư bằng tài sản phi tiền tệ, giá trị khoản đầu tư được ghi nhận theo giá trị hợp lý của tài sản phi tiền tệ tại thời điểm phát sinh.

Cổ tức và lợi nhuận của các kỳ trước khi khoản đầu tư được mua được hạch toán giảm giá trị của chính khoản đầu tư đó. Cổ tức và lợi nhuận của các kỳ sau khi khoản đầu tư được mua được ghi nhận doanh thu. Cổ tức được nhận bằng cổ phiếu chỉ được theo dõi số lượng cổ phiếu tăng thêm, không ghi nhận giá trị cổ phiếu nhận được/được ghi nhận theo mệnh giá.

Dự phòng tổn thất cho các khoản đầu tư vào công ty con, công ty liên doanh, liên kết được trích lập khi công ty con, công ty liên doanh, liên kết bị lỗ với mức trích lập bằng chênh lệch giữa vốn góp thực tế của các bên tại công ty con, công ty liên doanh, liên kết và vốn chủ sở hữu thực có nhân với tỷ lệ góp vốn của Công ty so với tổng số vốn góp thực tế của các bên tại công ty con, công ty liên doanh, liên kết. Nếu công ty con, công ty liên doanh, liên kết là đối tượng lập Báo cáo tài chính hợp nhất thì căn cứ để xác định dự phòng tổn thất là Báo cáo tài chính hợp nhất.

Tăng, giảm số dự phòng tổn thất đầu tư vào công ty con, công ty liên doanh, liên kết cần phải trích lập tại ngày kết thúc năm tài chính toán được ghi nhận vào chi phí tài chính.

5. Các khoản phải thu

Các khoản nợ phải thu được trình bày theo giá trị ghi sổ trừ đi các khoản dự phòng phải thu khó đòi.

Việc phân loại các khoản phải thu là phải thu khách hàng và phải thu khác được thực hiện theo nguyên tắc sau:

- Phải thu của khách hàng phản ánh các khoản phải thu mang tính chất thương mại phát sinh từ giao dịch có tính chất mua – bán giữa công ty và người mua là đơn vị độc lập với công ty, bao gồm cả các khoản phải thu về tiền bán hàng xuất khẩu ủy thác cho đơn vị khác.
- Phải thu khác phản ánh các khoản phải thu không có tính thương mại, không liên quan đến giao dịch mua – bán.

Dự phòng phải thu khó đòi được lập cho từng khoản nợ phải thu khó đòi căn cứ vào tuổi nợ quá hạn của các khoản nợ hoặc dự kiến mức tổn thất có thể xảy ra, cụ thể như sau:

- Đối với nợ phải thu quá hạn thanh toán:
 - 30% giá trị đối với khoản nợ phải thu quá hạn từ 6 tháng đến dưới 1 năm.
 - 50% giá trị đối với khoản nợ phải thu quá hạn từ 1 năm đến dưới 2 năm.
 - 70% giá trị đối với khoản nợ phải thu quá hạn từ 2 năm đến dưới 3 năm.
 - 100% giá trị đối với khoản nợ phải thu từ 3 năm trở lên.
 - Đối với nợ phải thu chưa quá hạn thanh toán nhưng khó có khả năng thu hồi: căn cứ vào dự kiến mức tổn thất để lập dự phòng.
-

CÔNG TY CỔ PHẦN NÔNG NGHIỆP BAF VIỆT NAM

Địa chỉ: 62 đường Song Hành, Xã lộ Hà Nội, Phường An Phú, TP. Thủ Đức, TP. Hồ Chí Minh, Việt Nam

BÁO CÁO TÀI CHÍNH TỔNG HỢP QUÝ II

6 tháng đầu của năm tài chính kết thúc ngày 31 tháng 12 tháng 2022

Bản thuyết minh Báo cáo tài chính tổng hợp (tiếp theo)

6. Hàng tồn kho

Hàng tồn kho được ghi nhận theo giá thấp hơn giữa giá gốc và giá trị thuần có thể thực hiện được.

Giá gốc hàng tồn kho được xác định như sau:

- Nguyên vật liệu, hàng hóa: bao gồm chi phí mua và các chi phí liên quan trực tiếp khác phát sinh để có được hàng tồn kho ở địa điểm và trạng thái hiện tại.
- Thành phẩm: bao gồm chi phí nguyên vật liệu, nhân công trực tiếp và chi phí sản xuất chung có liên quan tiếp được phân bổ dựa trên mức độ hoạt động bình thường/chi phí quyền sử dụng đất, các chi phí trực tiếp và các chi phí chung có liên quan phát sinh trong quá trình đầu tư xây dựng thành phẩm bất động sản.
- Chi phí sản xuất kinh doanh dở dang: chỉ bao gồm chi phí nguyên vật liệu chính (hoặc yếu tố chi phí khác cho phù hợp).

Giá trị thuần có thể thực hiện được là giá bán ước tính của hàng tồn kho trong kỳ sản xuất, kinh doanh bình thường trừ chi phí ước tính để hoàn thành và chi phí ước tính cần thiết cho việc tiêu thụ chúng.

Giá trị hàng tồn kho được tính theo phương pháp bình quân gia quyền và được hạch toán theo phương pháp kê khai thường xuyên.

Dự phòng giảm giá hàng tồn kho được lập cho từng mặt hàng tồn kho có giá gốc lớn hơn giá trị thuần có thể thực hiện được. Tăng, giảm số dư dự phòng giảm giá hàng tồn kho cần phải trích lập tại ngày kết thúc năm tài chính được ghi nhận vào giá vốn hàng bán.

7. Chi phí trả trước

Chi phí trả trước bao gồm các chi phí thực tế đã phát sinh nhưng có liên quan đến kết quả hoạt động sản xuất kinh doanh của nhiều kỳ kế toán. Chi phí trả trước của Công ty bao gồm các chi phí sau:

Heo nọc, Heo nái

Bao gồm các chi phí phát sinh liên quan heo nọc, heo nái cho đến khi heo đủ điều kiện phối giống, chi phí này được phân bổ vào chi phí theo phương pháp đường thẳng trong 3 năm kể từ khi Heo được đưa vào phối giống

Khi heo chết, dịch bệnh toàn bộ chi phí trả trước sẽ được phân bổ vào giá vốn trong năm.

Công cụ, dụng cụ

Các công cụ, dụng cụ đã đưa vào sử dụng được phân bổ vào chi phí theo phương pháp đường thẳng với thời gian phân bổ không quá 3 năm

8. Tài sản cố định hữu hình

Tài sản cố định hữu hình được thể hiện theo nguyên giá trừ hao mòn lũy kế. Nguyên giá tài sản cố định hữu hình bao gồm toàn bộ các chi phí mà công ty phải bỏ ra để có được tài sản cố định tính đến thời điểm đưa tài sản đó vào trạng thái sẵn sàng sử dụng. Các chi phí phát sinh sau ghi nhận ban đầu chỉ được ghi tăng nguyên giá tài sản cố định nếu các chi phí này chắc chắn làm tăng lợi ích kinh tế trong tương lai do sử dụng tài sản đó. Các chi phí phát sinh không thỏa mãn điều kiện trên được ghi nhận là chi phí sản xuất, kinh doanh trong năm.

Khi tài sản cố định hữu hình được bán hay thanh lý, nguyên giá và giá trị hao mòn lũy kế được xóa sổ và lãi, lỗ phát sinh do thanh lý được ghi nhận vào thu nhập hay chi phí trong năm.

CÔNG TY CỔ PHẦN NÔNG NGHIỆP BAF VIỆT NAM

Địa chỉ: 62 đường Song Hành, Xã Lộ Hà Nội, Phường An Phú, TP. Thủ Đức, TP. Hồ Chí Minh, Việt Nam

BÁO CÁO TÀI CHÍNH TỔNG HỢP QUÝ II

6 tháng đầu của năm tài chính kết thúc ngày 31 tháng 12 tháng 2022

Bản thuyết minh Báo cáo tài chính tổng hợp (tiếp theo)

Tài sản cố định hữu hình được khấu hao theo phương pháp đường thẳng dựa trên thời gian hữu dụng ước tính. Số năm khấu hao của các loại Tài sản cố định hữu hình như sau:

<u>Loại tài sản cố định</u>	<u>Số năm</u>
Nhà cửa vật kiến trúc	03 – 10
Máy móc và thiết bị	03 – 10
Phương tiện vận tải, truyền dẫn	05 – 08
Thiết bị dụng cụ quản lý	05
Tài sản cố định khác (Heo)	04

9. Bất động sản đầu tư

Bất động sản đầu tư là quyền sử dụng đất, nhà, một phần của nhà hoặc cơ sở hạ tầng thuộc sở hữu của Công ty được sử dụng nhằm mục đích thu lợi từ việc cho thuê hoặc chờ tăng giá. Bất động sản đầu tư được thể hiện theo nguyên giá trừ hao mòn lũy kế. Nguyên giá của bất động sản đầu tư là toàn bộ các chi phí mà Công ty phải bỏ ra hoặc giá trị hợp lý của các khoản đưa ra để trao đổi nhằm có được bất động sản đầu tư tính đến thời điểm mua hoặc xây dựng hoàn thành.

Các chi phí liên quan đến bất động sản đầu tư phát sinh sau ghi nhận ban đầu được ghi nhận vào chi phí, trừ khi chi phí này có khả năng chắc chắn làm cho bất động sản đầu tư tạo ra lợi ích kinh tế trong tương lai nhiều hơn mức hoạt động được đánh giá ban đầu thì được ghi tăng nguyên giá. Khi bất động sản đầu tư được bán, nguyên giá và khấu hao lũy kế được xóa sổ và lãi, lỗ nào phát sinh được hạch toán vào thu nhập hay chi phí trong năm.

Việc chuyển từ bất động sản chủ sở hữu sử dụng hoặc hàng tồn kho thành bất động sản đầu tư chỉ khi chủ sở hữu chấm dứt sử dụng tài sản đó và bắt đầu cho bên khác thuê hoạt động hoặc khi kết thúc giai đoạn xây dựng. Việc chuyển từ bất động sản đầu tư sang bất động sản chủ sở hữu sử dụng hay hàng tồn kho chỉ khi chủ sở hữu bắt đầu sử dụng tài sản này hoặc bắt đầu triển khai cho mục đích bán. Việc chuyển từ bất động sản đầu tư sang bất động sản chủ sở hữu sử dụng hoặc hàng tồn kho không làm thay đổi nguyên giá hay giá trị còn lại của bất động sản tại ngày chuyển đổi.

Bất động sản đầu tư nắm giữ chờ tăng giá không được trích khấu hao. Trường hợp có bằng chứng chắc chắn cho thấy bất động sản đầu tư nắm giữ chờ tăng giá bị giảm giá so với giá trị thị trường và khoản giảm giá được xác định một cách đáng tin cậy thì bất động sản đầu tư nắm giữ chờ tăng giá được ghi giảm nguyên giá và tổn thất được ghi nhận vào giá vốn hàng bán

Bất động sản đầu tư sử dụng để cho thuê được khấu hao theo phương pháp đường thẳng dựa trên thời gian hữu dụng ước tính. Số năm khấu hao của bất động sản đầu tư như sau:

<u>Loại tài sản</u>	<u>Số năm</u>
Sàn văn phòng	50

CÔNG TY CỔ PHẦN NÔNG NGHIỆP BAF VIỆT NAM

Địa chỉ: 62 đường Song Hành, Xã Lộ Hà Nội, Phường An Phú, TP. Thủ Đức, TP. Hồ Chí Minh, Việt Nam

BÁO CÁO TÀI CHÍNH TỔNG HỢP QUÝ II

6 tháng đầu của năm tài chính kết thúc ngày 31 tháng 12 tháng 2022

Bản thuyết minh Báo cáo tài chính tổng hợp (tiếp theo)

10. Tài sản cố định vô hình

Tài sản cố định vô hình được thể hiện theo nguyên giá trừ hao mòn lũy kế.

Nguyên giá tài sản cố định vô hình bao gồm toàn bộ các chi phí mà Công ty phải bỏ ra để có được tài sản cố định tính đến thời điểm đưa tài sản đó vào trạng thái sẵn sàng sử dụng. Chi phí liên quan đến tài sản cố định vô hình phát sinh sau khi ghi nhận ban đầu được ghi nhận là chi phí sản xuất, kinh doanh trong kỳ trừ khi các chi phí này gắn liền với một tài sản cố định vô hình cụ thể và làm tăng lợi ích kinh tế từ các tài sản này.

Khi tài sản cố định vô hình được bán hay thanh lý, nguyên giá và giá trị hao mòn lũy kế được xóa sổ và lãi, lỗ phát sinh do thanh lý được ghi nhận vào thu nhập hay chi phí trong năm. Tài sản cố định vô hình của Công ty bao gồm:

Quyền sử dụng đất

Quyền sử dụng đất là toàn bộ các chi phí thực tế Công ty đã chi ra có liên quan trực tiếp tới đất sử dụng, bao gồm: tiền chi ra để có quyền sử dụng đất, chi phí cho đền bù, giải phóng mặt bằng, san lấp mặt bằng, lệ phí trước bạ... Quyền sử dụng đất lâu dài nên không trích khấu hao

Phần mềm máy tính

Giá mua của phần mềm máy tính mà không phải là một bộ phận gắn kết với phần cứng có liên quan thì được vốn hoá. Nguyên giá của phần mềm máy tính là toàn bộ các chi phí mà Công ty đã chi ra tính đến thời điểm đưa phần mềm vào sử dụng. Phần mềm máy tính được khấu hao theo phương pháp đường thẳng trong 03 - 05 năm.

Nhãn hiệu, tên thương mại

Nguyên giá của nhãn hiệu là toàn bộ các chi phí mà Công ty đã chi ra tính đến thời điểm nhận diện thương hiệu cơ bản được hoàn thành. Nhãn hiệu được khấu hao theo phương pháp đường thẳng trong 03 năm.

11. Chi phí xây dựng cơ bản dở dang

Chi phí xây dựng cơ bản dở dang phản ánh các chi phí liên quan trực tiếp (bao gồm cả chi phí lãi vay có liên quan phù hợp với chính sách kế toán của Công ty) đến các tài sản đang trong quá trình xây dựng, máy móc thiết bị đang lắp đặt để phục vụ cho mục đích sản xuất, cho thuê và quản lý cũng như chi phí liên quan đến việc sửa chữa tài sản cố định đang thực hiện. Các tài sản này được ghi nhận theo giá gốc và không được tính khấu hao.

12. Các khoản nợ phải trả và chi phí phải trả

Các khoản nợ phải trả và chi phí phải trả được ghi nhận cho số tiền phải trả trong tương lai liên quan đến hàng hóa và dịch vụ đã nhận được. Chi phí phải trả được ghi nhận dựa trên các ước tính hợp lý về số tiền phải trả.

Việc phân loại các khoản phải trả là phải trả người bán, chi phí phải trả, phải trả nội bộ và phải trả khác được thực hiện theo nguyên tắc sau:

CÔNG TY CỔ PHẦN NÔNG NGHIỆP BAF VIỆT NAM

Địa chỉ: 62 đường Song Hành, Xã Lộ Hà Nội, Phường An Phú, TP. Thủ Đức, TP. Hồ Chí Minh, Việt Nam

BÁO CÁO TÀI CHÍNH TỔNG HỢP QUÝ II

6 tháng đầu của năm tài chính kết thúc ngày 31 tháng 12 tháng 2022

Bản thuyết minh Báo cáo tài chính tổng hợp (tiếp theo)

- Phải trả người bán phản ánh các khoản phải trả mang tính chất thương mại phát sinh từ giao dịch mua hàng hóa, dịch vụ, tài sản và người bán là đơn vị độc lập với công ty, bao gồm cả các khoản phải trả khi nhập khẩu thông qua người nhận ủy thác.
- Chi phí phải trả phản ánh các khoản phải trả cho hàng hóa, dịch vụ đã nhận được từ người bán hoặc đã cung cấp cho người mua nhưng chưa chi trả do chưa có hóa đơn hoặc chưa đủ hồ sơ, tài liệu kế toán và các khoản phải trả cho người lao động về tiền lương nghỉ phép, các khoản chi phí sản xuất, kinh doanh phải trích trước.
- Phải trả khác phản ánh các khoản phải trả không có tính thương mại, không liên quan đến giao dịch mua, bán, cung cấp hàng hóa dịch vụ.

13. Vay và nợ phải trả thuê tài chính

Công ty phải trả theo dõi chi tiết kỳ hạn phải trả của các khoản vay, nợ thuê tài chính. Các khoản có thời gian trả nợ hơn 12 tháng kể từ thời điểm lập Báo cáo tài chính, kế toán trình bày là vay và nợ thuê tài chính dài hạn. Các khoản đến hạn trả trong vòng 12 tháng tiếp theo kể từ thời điểm lập Báo cáo tài chính, kế toán trình bày là vay và nợ thuê tài chính ngắn hạn để có kế hoạch chi trả.

Đối với khoản nợ thuê tài chính, tổng số nợ thuê phản ánh vào bên Có của tài khoản 341 là tổng số tiền phải trả được tính bằng giá trị hiện tại của khoản thanh toán tiền thuê tối thiểu hoặc giá trị hợp lý của tài sản thuê.

Các khoản vay, nợ bằng ngoại tệ phải quy đổi ra đơn vị tiền tệ kế toán theo tỷ giá giao dịch thực tế tại thời điểm phát sinh;

- Khi trả nợ, vay bằng ngoại tệ, bên Nợ tài khoản 341 được quy đổi theo tỷ giá ghi sổ kế toán thực tế đích danh cho từng đối tượng;

- Khi lập Báo cáo tài chính, số dư các khoản vay, nợ thuê tài chính bằng ngoại tệ phải được đánh giá lại theo tỷ giá giao dịch thực tế tại thời điểm lập Báo cáo tài chính.

- Các khoản chênh lệch tỷ giá phát sinh từ việc thanh toán và đánh giá lại cuối kỳ khoản vay, nợ thuê tài chính bằng ngoại tệ được hạch toán vào doanh thu hoặc chi phí hoạt động tài chính.

14. Vốn chủ sở hữu

Vốn góp của chủ sở hữu

Vốn góp của chủ sở hữu được ghi nhận theo số vốn thực tế đã góp của các cổ đông.

15. Phân phối lợi nhuận

Lợi nhuận sau thuế thu nhập doanh nghiệp được phân phối cho các cổ đông sau khi đã trích lập các quỹ theo Điều lệ của Công ty cũng như các qui định của pháp luật và đã được Đại hội đồng cổ đông phê duyệt.

Cổ tức được ghi nhận là nợ phải trả khi được Đại hội đồng cổ đông phê duyệt.

16. Ghi nhận doanh thu và thu nhập

a) Doanh thu bán hàng, thành phẩm

Doanh thu bán hàng hóa, thành phẩm được ghi nhận khi đồng thời thỏa mãn các điều kiện sau:

- Công ty đã chuyển giao phần lớn rủi ro và lợi ích gắn liền với quyền sở hữu sản phẩm hoặc hàng hóa cho người mua.
-

CÔNG TY CỔ PHẦN NÔNG NGHIỆP BAF VIỆT NAM

Địa chỉ: 62 đường Song Hành, Xã lộ Hà Nội, Phường An Phú, TP. Thủ Đức, TP. Hồ Chí Minh, Việt Nam

BÁO CÁO TÀI CHÍNH TỔNG HỢP QUÝ II

6 tháng đầu của năm tài chính kết thúc ngày 31 tháng 12 tháng 2022

Bản thuyết minh Báo cáo tài chính tổng hợp (tiếp theo)

- Công ty không còn nắm giữ quyền quản lý hàng hóa như người sở hữu hàng hóa hoặc quyền kiểm soát hàng hóa.
- Doanh thu được xác định tương đối chắc chắn. Khi hợp đồng qui định người mua được quyền trả lại sản phẩm, hàng hoá, đã mua theo những điều kiện cụ thể, doanh thu chỉ được ghi nhận khi những điều kiện cụ thể đó không còn tồn tại và người mua không được quyền trả lại sản phẩm, hàng hoá (trừ trường hợp khách hàng có quyền trả lại hàng hóa dưới hình thức đổi lại để lấy hàng hóa, dịch vụ khác).
- Công ty đã thu được hoặc sẽ thu được lợi ích kinh tế từ giao dịch bán hàng.
- Xác định được chi phí liên quan đến giao dịch bán hàng

b) Doanh thu cung cấp dịch vụ

Doanh thu cung cấp dịch vụ được ghi nhận khi đồng thời thỏa mãn các điều kiện sau:

- Doanh thu được xác định tương đối chắc chắn;
- Có khả năng thu được lợi ích kinh tế từ giao dịch cung cấp dịch vụ đó;
- Xác định được phần công việc đã hoàn thành vào ngày lập Bảng cân đối kế toán;
- Xác định được chi phí phát sinh cho giao dịch và chi phí để hoàn thành giao dịch cung cấp dịch vụ đó.

c) Tiền lãi

Tiền lãi được ghi nhận trên cơ sở dồn tích, được xác định trên số dư các tài khoản tiền gửi và lãi suất thực tế từng kỳ.

17. Giá vốn hàng bán.

Giá vốn hàng bán trong năm được ghi nhận phù hợp với doanh thu phát sinh trong kỳ và đảm bảo tuân thủ nguyên tắc thận trọng.

18. Chi phí đi vay

Chi phí đi vay bao gồm lãi tiền vay và các chi phí khác phát sinh liên quan trực tiếp đến các khoản vay.

19. Thuế thu nhập doanh nghiệp

Thuế thu nhập hiện hành

Thuế thu nhập hiện hành là khoản thuế được tính dựa trên thu nhập tính thuế. Thu nhập tính thuế chênh lệch so với lợi nhuận kế toán là do điều chỉnh các khoản chênh lệch tạm thời giữa thuế và kế toán, các chi phí không được trừ cũng như điều chỉnh các khoản thu nhập không phải chịu thuế và các khoản lỗ được chuyển.

CÔNG TY CỔ PHẦN NÔNG NGHIỆP BAF VIỆT NAM

Địa chỉ: 62 đường Song Hành, Xã lộ Hà Nội, Phường An Phú, TP. Thủ Đức, TP. Hồ Chí Minh, Việt Nam

BÁO CÁO TÀI CHÍNH TỔNG HỢP QUÝ II

6 tháng đầu của năm tài chính kết thúc ngày 31 tháng 12 tháng 2022

Bản thuyết minh Báo cáo tài chính tổng hợp (tiếp theo)

20. Tài sản tài chính

Phân loại tài sản tài chính

Công ty phân loại các tài sản tài chính thành các nhóm: tài sản tài chính được ghi nhận theo giá trị hợp lý thông qua Báo cáo kết quả hoạt động kinh doanh, các khoản đầu tư nắm giữ đến ngày đáo hạn, các khoản cho vay và phải thu, tài sản tài chính sẵn sàng để bán. Việc phân loại các tài sản tài chính này phụ thuộc vào bản chất và mục đích của tài sản tài chính và được quyết định tại thời điểm ghi nhận ban đầu.

Tài sản tài chính được ghi nhận theo giá trị hợp lý thông qua Báo cáo kết quả hoạt động kinh doanh

Tài sản tài chính được phân loại là ghi nhận theo giá trị hợp lý thông qua Báo cáo kết quả hoạt động kinh doanh nếu được nắm giữ để kinh doanh hoặc được xếp vào nhóm phân ánh theo giá trị hợp lý thông qua Báo cáo kết quả hoạt động kinh doanh tại thời điểm ghi nhận ban đầu.

Các khoản đầu tư nắm giữ đến ngày đáo hạn

Các khoản đầu tư nắm giữ đến ngày đáo hạn là các tài sản tài chính phi phái sinh với các khoản thanh toán cố định hoặc có thể xác định và có kỳ đáo hạn cố định mà Công ty có ý định và có khả năng giữ đến ngày đáo hạn.

Các khoản cho vay và phải thu

Các khoản cho vay và phải thu là các tài sản tài chính phi phái sinh với các khoản thanh toán cố định hoặc có thể xác định và không được niêm yết trên thị trường.

Tài sản tài chính sẵn sàng để bán

Tài sản tài chính sẵn sàng để bán là các tài sản tài chính phi phái sinh được xác định là sẵn sàng để bán hoặc không được phân loại là các tài sản tài chính ghi nhận theo giá trị hợp lý thông qua Báo cáo kết quả hoạt động kinh doanh, các khoản đầu tư giữ đến ngày đáo hạn hoặc các khoản cho vay và phải thu.

Giá trị ghi sổ ban đầu của tài sản tài chính

Các tài sản tài chính được ghi nhận tại ngày mua và dừng ghi nhận tại ngày bán. Tại thời điểm ghi nhận lần đầu, tài sản tài chính được xác định theo giá mua/chi phí phát hành cộng các chi phí phát sinh khác liên quan trực tiếp đến việc mua, phát hành tài sản tài chính đó.

21. Nợ phải trả tài chính

Các công cụ tài chính được phân loại là nợ phải trả tài chính hoặc công cụ vốn chủ sở hữu tại thời điểm ghi nhận ban đầu phù hợp với bản chất và định nghĩa của nợ phải trả tài chính và công cụ vốn chủ sở hữu.

Nợ phải trả tài chính

Công ty phân loại nợ phải trả tài chính thành các nhóm: nợ phải trả tài chính được ghi nhận theo giá trị hợp lý thông qua Báo cáo kết quả hoạt động kinh doanh, các khoản nợ phải trả tài chính được xác định theo giá trị phân bổ. Việc phân loại các khoản nợ tài chính phụ thuộc vào bản chất và mục đích của khoản nợ tài chính và được quyết định tại thời điểm ghi nhận ban đầu.

Nợ phải trả tài chính được ghi nhận theo giá trị hợp lý thông qua Báo cáo kết quả hoạt động kinh doanh

Nợ phải trả tài chính được phân loại là ghi nhận theo giá trị hợp lý thông qua Báo cáo kết quả hoạt động kinh doanh nếu được nắm giữ để kinh doanh hoặc được xếp vào nhóm phân ánh theo giá trị hợp lý thông qua Báo cáo kết quả hoạt động kinh doanh tại thời điểm ghi nhận ban đầu.

CÔNG TY CỔ PHẦN NÔNG NGHIỆP BAF VIỆT NAM

Địa chỉ: 62 đường Song Hành, Xã Lộ Hà Nội, Phường An Phú, TP. Thủ Đức, TP. Hồ Chí Minh, Việt Nam

BÁO CÁO TÀI CHÍNH TỔNG HỢP QUÝ II

6 tháng đầu của năm tài chính kết thúc ngày 31 tháng 12 tháng 2022

Bản thuyết minh Báo cáo tài chính tổng hợp (tiếp theo)

Nợ phải trả tài chính được phân loại vào nhóm chứng khoán nắm giữ để kinh doanh nếu:

- Được phát hành hoặc tạo ra chủ yếu cho mục đích mua lại trong thời gian ngắn;
- Công ty có ý định nắm giữ nhằm mục đích thu lợi ngắn hạn;
- Công cụ tài chính phái sinh (ngoại trừ các công cụ tài chính phái sinh được xác định là một hợp đồng bảo lãnh tài chính hoặc một công cụ phòng ngừa rủi ro hiệu quả).

** Các khoản nợ phải trả tài chính được xác định theo giá trị phân bổ **

Nợ phải trả tài chính được xác định theo giá trị phân bổ được xác định bằng giá trị ghi nhận ban đầu của nợ phải trả tài chính trừ đi các khoản hoàn trả gốc, cộng hoặc trừ các khoản phân bổ lũy kế tính theo phương pháp lãi suất thực tế của phần chênh lệch giữa giá trị ghi nhận ban đầu và giá trị đáo hạn, trừ đi các khoản giảm trừ (trực tiếp hoặc thông qua việc sử dụng một tài khoản dự phòng) do giảm giá trị hoặc do không thể thu hồi.

Phương pháp lãi suất thực tế là phương pháp tính toán giá trị phân bổ của một hoặc một nhóm nợ phải trả tài chính và phân bổ thu nhập lãi hoặc chi phí lãi trong kỳ có liên quan. Lãi suất thực tế là lãi suất chiết khấu các luồng tiền ước tính sẽ chi trả hoặc nhận được trong tương lai trong suốt vòng đời dự kiến của công cụ tài chính hoặc ngắn hơn, nếu cần thiết, trở về giá trị ghi sổ hiện tại thuần của nợ phải trả tài chính.

Giá trị ghi sổ ban đầu của nợ phải trả tài chính

Tại thời điểm ghi nhận lần đầu, các khoản nợ phải trả tài chính được xác định theo giá phát hành cộng các chi phí phát sinh liên quan trực tiếp đến việc phát hành nợ tài chính đó.

Công cụ vốn chủ sở hữu

Công cụ vốn chủ sở hữu là hợp đồng chứng tỏ được những lợi ích còn lại về tài sản của Công ty sau khi trừ đi toàn bộ nghĩa vụ.

22. Báo cáo theo bộ phận

Bộ phận theo lĩnh vực kinh doanh là một phần có thể xác định riêng biệt tham gia vào quá trình sản xuất hoặc cung cấp sản phẩm, dịch vụ và có rủi ro và lợi ích kinh tế khác với các bộ phận kinh doanh khác.

Bộ phận theo khu vực địa lý là một phần có thể xác định riêng biệt tham gia vào quá trình sản xuất hoặc cung cấp sản phẩm, dịch vụ trong phạm vi một môi trường kinh tế cụ thể và có rủi ro và lợi ích kinh tế khác với các bộ phận kinh doanh trong các môi trường kinh tế khác.

23. Bên liên quan

Các bên được coi là liên quan nếu một bên có khả năng kiểm soát hoặc có ảnh hưởng đáng kể đối với bên kia trong việc ra quyết định các chính sách tài chính và hoạt động. Các bên cũng được xem là bên liên quan nếu cùng chịu sự kiểm soát chung hay chịu ảnh hưởng đáng kể chung.

Trong việc xem xét mối quan hệ của các bên liên quan, bản chất của mối quan hệ được chú trọng nhiều hơn hình thức pháp lý.

Trong việc xem xét mối quan hệ của các bên liên quan, bản chất của mối quan hệ được chú trọng nhiều hơn hình thức pháp lý.

Giao dịch với các bên có liên quan trong năm được trình bày ở thuyết minh số VIII.1.

CÔNG TY CỔ PHẦN NÔNG NGHIỆP BAF VIỆT NAM

Địa chỉ: 62 đường Song Hành, Xã lộ Hà Nội, Phường An Phú, TP. Thủ Đức, TP. Hồ Chí Minh, Việt Nam

BÁO CÁO TÀI CHÍNH TỔNG HỢP QUÝ II

6 tháng đầu của năm tài chính kết thúc ngày 31 tháng 12 tháng 2022

Bản thuyết minh Báo cáo tài chính tổng hợp (tiếp theo)**V. THÔNG TIN BỔ SUNG CHO CÁC KHOẢN MỤC TRÌNH BÀY TRONG BẢNG CÂN ĐỐI KẾ TOÁN TỔNG HỢP****1. Tiền và các khoản tương đương tiền**

	<u>Tại ngày 30 tháng 6 năm 2022</u>	<u>Tại ngày 31 tháng 12 năm 2021</u>
Tiền mặt	30.452.851	20.732.000
Tiền gửi ngân hàng không kỳ hạn	109.901.104.329	101.968.344.918
Các khoản tương đương tiền	50.000.000.000	12.000.000.000
Cộng	<u>159.931.557.180</u>	<u>113.989.076.918</u>

2. Đầu tư tài chính**a) Đầu tư tài chính ngắn hạn**

	<u>Số cuối kỳ</u>			<u>Tại ngày 31 tháng 12 năm 2021</u>		
	<u>Giá gốc</u>	<u>Dự phòng</u>	<u>Giá trị hợp lý</u>	<u>Giá gốc</u>	<u>Dự phòng</u>	<u>Giá trị hợp lý</u>
Chứng khoán kinh doanh	-	-	-	65.097.500.000	(7.914.833.333)	57.182.666.667
Công ty cổ phần Cảng Quảng Ninh (1)	-	-	-	65.097.500.000	(7.914.833.333)	57.182.666.667
Cộng	-	-	-	<u>65.097.500.000</u>	<u>(7.914.833.333)</u>	<u>57.182.666.667</u>

1) Mua cổ phần của Công ty cổ phần Cảng Quảng Ninh (CQN) với số lượng 2.600.000 cổ phần.

CÔNG TY CỔ PHẦN NÔNG NGHIỆP BAF VIỆT NAM

Địa chỉ: 62 đường Song Hành, Xã lộ Hà Nội, Phường An Phú, TP. Thủ Đức, TP. Hồ Chí Minh, Việt Nam

BÁO CÁO TÀI CHÍNH TỔNG HỢP QUÝ II

6 tháng đầu của năm tài chính kết thúc ngày 31 tháng 12 tháng 2022

Bản thuyết minh Báo cáo tài chính tổng hợp (tiếp theo)**b) Đầu tư tài chính dài hạn**

	Tại ngày 30 tháng 6 năm 2022		Tại ngày 31 tháng 12 năm 2021	
	Giá gốc	Dự phòng	Giá gốc	Dự phòng
Đầu tư vào công ty con	770.380.000.000	(45.623.698.700)	650.380.000.000	(15.939.371.642)
Công ty TNHH Anh Vũ Phú Yên	50.000.000.000	(8.365.211.026)	50.000.000.000	(2.018.873.662)
Công ty TNHH Chăn nuôi Bảo Ngọc	20.000.000.000	(10.769.046.237)	20.000.000.000	(8.289.462.385)
Công ty TNHH SX TM DV Chăn Nuôi Minh Thành	49.000.000.000	-	49.000.000.000	-
Công ty TNHH SX TM DV Bắc An Khánh	39.200.000.000	(1.767.998.833)	39.200.000.000	(684.202.636)
Công ty TNHH SX TM DV Đông An Khánh	19.600.000.000	(1.179.557.651)	19.600.000.000	(352.357.226)
Công ty TNHH Chăn nuôi Nam An Khánh	19.600.000.000	(1.340.459.142)	19.600.000.000	(378.208.635)
Công ty TNHH Đầu tư Trang Trại Xanh 1	39.200.000.000	(4.998.717.398)	39.200.000.000	(2.423.825.974)
Công ty TNHH Đầu tư Trang Trại Xanh 2	19.600.000.000	(713.964.932)	19.600.000.000	(449.613.169)
Công ty Cổ phần chăn nuôi công nghệ cao Hải Đăng Tây Ninh	119.280.000.000	(340.898.356)	119.280.000.000	(644.740.371)
Công ty TNHH chăn nuôi công nghệ cao Sông Hình	48.000.000.000	-	48.000.000.000	-
Công ty Cổ phần Thức ăn Chăn nuôi BAF Tây Ninh	148.500.000.000	(15.760.426.756)	148.500.000.000	(698.087.584)
Công ty Cổ phần Nông nghiệp BAF Bình Định	78.400.000.000	-	78.400.000.000	-
Công ty TNHH MTV BAF Meat Bình Phước	120.000.000.000	(387.418.369)	-	-
Đầu tư vào công ty liên doanh, liên kết	44.383.824.894	(503.489.675)	64.024.187.416	(880.258.064)
Công ty Cổ phần Siba Food Việt Nam	29.400.000.000	(503.489.675)	29.400.000.000	(880.258.064)
Myanmar Baf Joint Venture Company Limited (1)	14.983.824.894	-	34.624.187.416	-
Cộng	814.763.824.894	(46.127.188.375)	714.404.187.416	(16.819.629.706)

(1) Khoản góp vốn liên doanh với Myanmar BAF Feed Farm Food Co., Ltd và Viet Agro Pte Ltd để thành lập công ty liên doanh MYANMAR BAF JOINT VENTURE COMPANY LIMITED. Theo giấy chứng nhận đầu tư ra nước ngoài đăng ký điều chỉnh lần thứ 01 số 201800466 ngày 13/8/2019 của Bộ Kế hoạch và Đầu tư. Công ty Cổ phần Nông Nghiệp BAF Việt Nam đầu tư ra nước ngoài với số tiền 2.246.800 USD, trong đó: bằng tiền mặt: 466.816,15 USD; bằng giá trị máy móc thiết bị: 179.983,15 USD; và bằng hàng hóa: 1.600.000 USD. Đến nay, Công ty đã đầu tư tổng số vốn là: 646.799,3 USD, trong đó bằng tiền mặt: 466.816,15 USD; bằng giá trị máy móc thiết bị: 179.983,15 USD. Tương ứng với tỷ lệ góp vốn đến thời điểm này là 9,29%.

(*) Đối với hình thức góp vốn bằng hàng hóa: Do thay đổi quy định về chính sách góp vốn của pháp luật nước sở tại cho nên phần góp vốn bằng hàng hóa trị giá : 847.899 USD tương đương 34.624.187.416 VND sẽ không được ghi nhận là khoản góp vốn liên doanh.

CÔNG TY CỔ PHẦN NÔNG NGHIỆP BAF VIỆT NAM

Địa chỉ: 62 đường Song Hành, Xã lộ Hà Nội, Phường An Phú, TP. Thủ Đức, TP. Hồ Chí Minh, Việt Nam

BÁO CÁO TÀI CHÍNH TỔNG HỢP QUÝ II

6 tháng đầu của năm tài chính kết thúc ngày 31 tháng 12 tháng 2022

Bản thuyết minh Báo cáo tài chính tổng hợp (tiếp theo)**3. Phải thu ngắn hạn của khách hàng**

	Tại ngày 30 tháng 6 năm 2022	Tại ngày 31 tháng 12 năm 2021
<i>Phải thu các bên liên quan</i>	<i>186.304.258.585</i>	<i>115.131.340.977</i>
Công ty Cổ phần Siba Food Việt Nam	35.921.755.120	10.699.655.474
Chi nhánh Công ty Cổ phần Siba Food Việt Nam tại Hà Nội	27.568.050.313	475.782.050
Công ty TNHH SX TM DV Chăn Nuôi Minh Thành	122.814.453.152	103.955.903.453
<i>Phải thu các khách hàng khác</i>	<i>942.449.650.276</i>	<i>2.697.909.038.260</i>
Công ty Cổ phần Tập đoàn Tân Long	-	168.638.877.414
Công ty TNHH KD TM và PT DV Sơn La	199.262.788.580	530.954.129.580
Công ty Cổ phần Nông sản Sông Lam	-	180.494.000.000
Công ty TNHH Thương mại Nông Lâm Vạn Thành Long	-	292.090.463.228
Công ty Cổ phần Thăng Hoa	-	101.704.750.360
Công ty TNHH Nông Nghiệp T&T	-	34.565.718.560
Công Ty Cổ Phần Việt Phi	-	83.068.554.050
Công ty Cổ phần OTE Group	117.422.891.900	332.222.891.900
Công ty TNHH Phát Triển Dịch Vụ Thương Mại Bình Tân	-	81.687.152.238
Công ty Cổ phần Đầu tư Hoàn Kiếm	-	239.639.200.255
Công ty TNHH đầu tư kinh doanh Nhật Tân	-	38.689.484.879
Công ty Cổ phần Nông sản BenLin	138.203.520.000	-
Công ty Cổ phần Càng Rau quả	-	83.790.769.000
Công ty Cổ phần Xuất Nhập Khẩu Rau quả I	-	34.781.735.800
Các khách hàng khác	487.560.449.796	495.581.310.996
Cộng	<u>1.128.753.908.861</u>	<u>2.813.040.379.237</u>

CÔNG TY CỔ PHẦN NÔNG NGHIỆP BAF VIỆT NAM

Địa chỉ: 62 đường Song Hành, Xã lộ Hà Nội, Phường An Phú, TP. Thủ Đức, TP. Hồ Chí Minh, Việt Nam

BÁO CÁO TÀI CHÍNH TỔNG HỢP QUÝ II

6 tháng đầu của năm tài chính kết thúc ngày 31 tháng 12 tháng 2022

Bản thuyết minh Báo cáo tài chính tổng hợp (tiếp theo)**4. Trả trước cho người bán ngắn hạn**

	<u>Tại ngày 30 tháng 6 năm 2022</u>	<u>Tại ngày 31 tháng 12 năm 2021</u>
<i>Trả trước cho người bán khác</i>	<i>304.874.734.253</i>	<i>30.804.571.227</i>
Công ty Cổ phần Nông sản Bờ Biển Ngà	55.914.334.000	-
Công ty Cổ phần Hum	92.537.958.900	-
Công ty Cổ phần CBOT Việt Nam	107.983.636.320	-
Ông Phạm Hùng Thắng	15.000.000.000	-
GENESUS, INC.	8.249.835.474	8.249.835.474
Công ty TNHH TV TKXD Thành Huy	511.553.749	214.793.915
Công ty TNHH Kỹ Thuật XD Thành An	1.414.650.000	1.414.650.000
Công ty TNHH PIGTEK Việt Nam	3.419.774.282	1.861.500.686
Công ty TNHH DV TM Hoàng Trường	-	1.715.000.000
Công ty TNHH WILMAR MARKETING CLV	51.417.050	2.837.848.400
Công ty TNHH TM DV Tân Hữu Qui	8.000.000	1.396.500.000
BANARSI DAS&SONS	1.264.859.728	1.264.859.728
NALINAKSHA AGRO PRODUCTS PVT LTD	-	2.117.645.179
ANHUI HUAHENG BIOTECHNOLOGY	-	1.155.207.600
Các nhà cung cấp khác	18.518.714.750	8.576.730.245
Cộng	<u>304.874.734.253</u>	<u>30.804.571.227</u>

5. Phải thu về cho vay**a. Phải thu về cho vay ngắn hạn**

	<u>Tại ngày 30 tháng 6 năm 2022</u>		<u>Tại ngày 31 tháng 12 năm 2021</u>	
	<u>Giá trị</u>	<u>Dự phòng</u>	<u>Giá trị</u>	<u>Dự phòng</u>
<i>Phải thu các bên liên quan</i>	<i>295.745.130.034</i>		<i>188.918.714.983</i>	
Công ty TNHH Anh Vũ Phú Yên	75.990.000.000	-	10.300.000.000	-
Công ty TNHH SX TM DV Chăn Nuôi Minh Thành	3.900.000.000	-	25.017.584.949	-
Công ty TNHH Chăn nuôi Bảo Ngọc	25.938.606.034	-	23.008.606.034	-
Công ty TNHH SX TM DV Bắc An Khánh	36.076.462.000	-	32.066.462.000	-
Công ty TNHH SX TM DV Đông An Khánh	67.201.845.000	-	4.287.845.000	-
Công ty TNHH Chăn Nuôi Nam An Khánh	44.850.000.000	-	7.600.000.000	-
Công ty TNHH Đầu Tư Trang Trại Xanh 1	41.788.217.000	-	86.638.217.000	-
Cộng	<u>295.745.130.034</u>	<u>-</u>	<u>188.918.714.983</u>	<u>-</u>

CÔNG TY CỔ PHẦN NÔNG NGHIỆP BAF VIỆT NAM

Địa chỉ: 62 đường Song Hành, Xã lộ Hà Nội, Phường An Phú, TP. Thủ Đức, TP. Hồ Chí Minh, Việt Nam

BÁO CÁO TÀI CHÍNH TỔNG HỢP QUÝ II

6 tháng đầu của năm tài chính kết thúc ngày 31 tháng 12 tháng 2022

Bản thuyết minh Báo cáo tài chính tổng hợp (tiếp theo)**b. Phải thu về cho vay dài hạn**

	Tại ngày 30 tháng 6 năm 2022		Tại ngày 31 tháng 12 năm 2021	
	Giá trị	Dự phòng	Giá trị	Dự phòng
Công ty TNHH Đầu Tư Lê Hà	2.512.570.945	-	3.587.177.317	-
Công ty TNHH Chăn Nuôi Phú Thịnh	392.681.483	-	756.669.707	-
Công ty TNHH Thương mại Dịch vụ Thái Sơn Thụ	2.900.000.000	-	4.000.000.000	-
Công ty TNHH MTV Sản xuất Thương Mại Kim Hối	1.931.263.533	-	2.791.962.232	-
Công ty TNHH Chăn nuôi Bình Sơn	3.500.000.000	-	5.000.000.000	-
Công ty TNHH chăn nuôi Công Minh Hòa Hội	825.000.000	-	975.000.000	-
Cộng	17.361.515.961	-	17.110.809.256	-

6. Phải thu khác**a) Ngắn hạn**

	Tại ngày 30 tháng 6 năm 2022		Tại ngày 31 tháng 12 năm 2021	
	Giá trị	Dự phòng	Giá trị	Dự phòng
<i>Phải thu các bên liên quan</i>	<i>97.273.151.741</i>	<i>-</i>	<i>28.898.244.857</i>	<i>-</i>
Tạm ứng cho Ban Dự Án	62.183.771.710	-	19.255.131.513	-
Tiền lãi cho vay	13.907.281.509	-	8.101.377.344	-
Công ty TNHH SX TM DV Chăn Nuôi Minh Thành	3.220.671.021	-	2.850.728.668	-
Công ty TNHH Chăn nuôi Bảo Ngọc	1.890.299.806	-	1.131.558.268	-
Công ty TNHH SX TM DV Bắc An Khánh	1.111.203.288	-	285.747.945	-
Công ty TNHH SX TM DV Đông An Khánh	506.741.918	-	-	-
Công ty TNHH Chăn Nuôi Nam An Khánh	948.147.945	-	222.147.944	-
Công ty TNHH Đầu Tư Trang Trại Xanh 1	3.398.564.382	-	1.799.983.561	-
Công ty TNHH Anh Vũ Phú Yên	2.575.214.794	-	1.554.772.603	-
Công ty Cổ phần chăn nuôi công nghệ cao Hải Đăng Tây Ninh	256.438.355	-	256.438.355	-
Phải thu khác	21.182.098.522	-	1.541.736.000	-
Công ty TNHH SX TM DV Chăn Nuôi Minh Thành	1.541.736.000	-	1.541.736.000	-
Myanmar Baf Joint Venture Company Limited	19.640.362.522	-	-	-

CÔNG TY CỔ PHẦN NÔNG NGHIỆP BAF VIỆT NAM

Địa chỉ: 62 đường Song Hành, Xã Lộ Hà Nội, Phường An Phú, TP. Thủ Đức, TP. Hồ Chí Minh, Việt Nam

BÁO CÁO TÀI CHÍNH TỔNG HỢP QUÝ II

6 tháng đầu của năm tài chính kết thúc ngày 31 tháng 12 năm 2022

Bản thuyết minh Báo cáo tài chính tổng hợp (tiếp theo)

	Tại ngày 30 tháng 6 năm 2022		Tại ngày 31 tháng 12 năm 2021	
	Giá trị	Dự phòng	Giá trị	Dự phòng
<i>Phải thu các tổ chức và cá nhân khác</i>	16.853.939.783	-	13.379.766.914	-
Tiền lãi cho vay	24.394.521	-	1.199.945.205	-
Tạm ứng	2.485.625.749	-	1.664.317.052	-
Đặt cọc	2.600.000	-	2.600.000	-
Các khoản phải thu ngắn hạn khác	14.341.319.513	-	10.512.904.657	-
Cộng	114.127.091.524	-	42.278.011.771	-

(*) Khoản tạm ứng cho ông Nguyễn Đức Thắng – Ban Dự Án để đàm phán và nhận chuyển nhượng vốn góp từ các thành viên góp vốn tại Công ty TNHH Sản xuất Thương mại Xuất nhập khẩu Thiên Phú Sơn. Số tiền tạm ứng là 62.183.771.710 VNĐ. Dự kiến trong năm 2022, Công ty sẽ hoàn tất việc nhận chuyển nhượng trên.

b) Dài hạn

	Tại ngày 30 tháng 6 năm 2022		Tại ngày 31 tháng 12 năm 2021	
	Giá trị	Dự phòng	Giá trị	Dự phòng
<i>Đặt cọc tiền thuê trại</i>	62.970.000.000	-	62.970.000.000	-
<i>Công ty TNHH Chăn Nuôi Phú Thịnh</i>	11.280.000.000	-	11.280.000.000	-
<i>Công ty TNHH Chăn nuôi Công Minh Hòa Hội</i>	13.440.000.000	-	13.440.000.000	-
<i>Công ty TNHH MTV Sản xuất Thương Mại Kim Hợi</i>	11.280.000.000	-	11.280.000.000	-
<i>Công ty TNHH Đầu Tư Lê Hà</i>	9.000.000.000	-	9.000.000.000	-
<i>Công ty TNHH Chăn nuôi Bình Sơn</i>	8.640.000.000	-	8.640.000.000	-
<i>Bà Mai Thị Thuớc</i>	6.030.000.000	-	6.030.000.000	-
<i>Bà Trần Thị Thu Hương</i>	3.300.000.000	-	3.300.000.000	-
<i>Phải thu khác</i>	2.520.000.000	-	2.520.000.000	-
Cộng	65.490.000.000	-	65.490.000.000	-

CÔNG TY CỔ PHẦN NÔNG NGHIỆP BAF VIỆT NAM

Địa chỉ: 62 đường Song Hành, Xã Lộ Hà Nội, Phường An Phú, TP. Thủ Đức, TP. Hồ Chí Minh, Việt Nam

BÁO CÁO TÀI CHÍNH TỔNG HỢP QUÝ II

6 tháng đầu của năm tài chính kết thúc ngày 31 tháng 12 tháng 2022

Bản thuyết minh Báo cáo tài chính tổng hợp (tiếp theo)**7. Hàng tồn kho**

	Tại ngày 30 tháng 6 năm 2022		Tại ngày 31 tháng 12 năm 2021	
	Giá gốc	Dự phòng	Giá gốc	Dự phòng
Hàng mua đang đi đường	970.990.290	-	480.336.476	-
Nguyên liệu, vật liệu	26.613.778.785	-	32.309.227.929	-
Công cụ, dụng cụ	5.355.301.465	-	4.552.595.623	-
Chi phí sản xuất kinh doanh dở dang	549.894.890.019	-	569.890.261.773	-
Thành phẩm	8.228.642.715	-	9.042.895.226	-
Hàng hóa	793.849.672.593	-	423.613.384.286	-
Cộng	1.384.913.275.867	-	1.039.888.701.313	-

8. Chi phí trả trước**a. Chi phí trả trước ngắn hạn**

	Tại ngày 30 tháng 6 năm 2022	Tại ngày 31 tháng 12 năm 2021
Công cụ dụng cụ	4.893.698.353	6.767.958.095
Heo nái, heo nọc	2.640.000.000	-
Chi phí trả trước ngắn hạn khác	6.534.000	26.852.348
Cộng	7.540.232.353	6.794.810.443

b. Chi phí trả trước dài hạn

	Tại ngày 30 tháng 6 năm 2022	Tại ngày 31 tháng 12 năm 2021
Công cụ dụng cụ	8.257.368.083	6.203.147.117
Heo nái, heo nọc	51.286.340.748	59.432.388.162
Cộng	59.543.708.831	65.635.535.279

CÔNG TY CỔ PHẦN NÔNG NGHIỆP BAF VIỆT NAM

Địa chỉ: 62 đường Song Hành, Xã Lộ Hà Nội, Phường An Phú, TP. Thủ Đức, TP. Hồ Chí Minh, Việt Nam

BÁO CÁO TÀI CHÍNH TỔNG HỢP QUÝ II

6 tháng đầu của năm tài chính kết thúc ngày 31 tháng 12 tháng 2022

Bản thuyết minh Báo cáo tài chính tổng hợp (tiếp theo)

	Nhà cửa, vật kiến trúc	Máy móc và thiết bị	Phương tiện vận tải, truyền dẫn	Thiết bị, dụng cụ quản lý	Tài sản cố định khác	Cộng
9. Tăng giảm tài sản cố định hữu hình						
Nguyên giá						
Tại ngày 31 tháng 12 năm 2021	55.024.111.999	48.641.568.091	21.072.443.634	1.539.830.447	31.206.058.630	157.484.012.801
Mua sắm mới trong năm	9.653.745.185	869.159.450	-	-	-	10.522.904.635
Tăng trong năm do chuyển Héo thành TSCĐ từ Xây dựng cơ bản	-	-	-	-	220.522.270	220.522.270
Giảm trong năm	(3.120.786.377)	(2.009.638.224)	-	-	(15.772.272.314)	(20.902.696.915)
Tại ngày 30 tháng 6 năm 2022	61.557.070.807	47.501.089.317	21.072.443.634	1.539.830.447	15.654.308.586	147.324.742.791
Trong đó						
Tài sản hết khấu hao nhưng vẫn đang sử dụng	154.526.149	733.000.000	-	-	-	887.526.149
Giá trị hao mòn						
Tại ngày 31 tháng 12 năm 2021	11.316.811.003	9.293.213.795	5.909.964.009	613.467.008	10.734.906.797	37.868.362.612
Khấu hao trong năm/kỳ	4.824.481.154	1.672.902.675	1.391.656.283	151.013.522	3.039.057.398	11.079.111.032
Giảm trong năm	(2.314.516)	(35.370.337)	-	-	(7.148.680.242)	(7.186.365.095)
Tại ngày 30 tháng 6 năm 2022	16.138.977.641	10.930.746.133	7.301.620.292	764.480.530	6.625.283.953	41.761.108.549
Giá trị còn lại						
Tại ngày 31 tháng 12 năm 2021	43.707.300.996	39.348.354.296	15.162.479.625	926.363.439	20.471.151.833	119.615.650.189
Tại ngày 30 tháng 6 năm 2022	45.418.093.166	36.570.343.184	13.770.823.342	775.349.917	9.029.024.633	105.563.634.242

CÔNG TY CỔ PHẦN NÔNG NGHIỆP BAF VIỆT NAM

Địa chỉ: 62 đường Song Hành, Xã lộ Hà Nội, Phường An Phú, TP. Thủ Đức, TP. Hồ Chí Minh, Việt Nam

BÁO CÁO TÀI CHÍNH TỔNG HỢP QUÝ II

6 tháng đầu cho năm tài chính kết thúc ngày 31 tháng 12 tháng 2022

Bản thuyết minh Báo cáo tài chính tổng hợp (tiếp theo)**10. Tăng giảm tài sản cố định vô hình**

	Quyền sử dụng đất	Nhãn hiệu, tên thương mại	Chương trình phần mềm	Cộng
Nguyên giá				
Tại ngày 31 tháng 12 năm 2021	180.849.310.000	33.000.000	1.213.216.000	182.095.526.000
Tăng trong năm do mua mới	-	-	100.000.000	100.000.000
Tại ngày 30 tháng 6 năm 2022	180.849.310.000	33.000.000	1.313.216.000	182.195.526.000
<i>Tài sản hết khấu hao nhưng vẫn đang sử dụng</i>	-	33.000.000	38.000.000	71.000.000
Giá trị hao mòn				
Tại ngày 31 tháng 12 năm 2021	-	33.000.000	474.305.963	507.305.963
Khấu hao trong năm	-	-	136.028.091	136.028.091
Tại ngày 30 tháng 6 năm 2022	-	33.000.000	610.334.054	643.334.054
Giá trị còn lại				
Tại ngày 31 tháng 12 năm 2021	-	-	738.910.037	181.588.220.037
Tại ngày 30 tháng 6 năm 2022	180.849.310.000	-	702.881.946	181.552.191.946

(*) Là các quyền sử dụng đất và quyền sở hữu nhà ở sau:

+ Quyền sử dụng đất, quyền sở hữu nhà ở và tài sản khác gắn liền với đất theo giấy chứng nhận số CM 602457 cấp ngày 22 tháng 03 năm 2019 tại thửa đất số 503, tờ bản đồ số 34 tại địa chỉ 136B Mai Chí Thọ, khu phố 3, Phường An Phú, Quận 2, TP.Hồ Chí Minh; diện tích 933,8m²; với nguyên giá là 103.000.000.000 VND, mục đích sử dụng đất ở tại đô thị; thời hạn sử dụng lâu dài.

+ Quyền sử dụng đất, quyền sở hữu nhà ở và tài sản khác gắn liền với đất theo giấy chứng nhận số CC 789064 cấp ngày 02 tháng 03 năm 2016 tại thửa đất số 18, tờ bản đồ số 34 tại địa chỉ 135E Mai Chí Thọ, Khu phố 3, Phường An Phú, Quận 2, TP.Hồ Chí Minh; diện tích 553,3m²; với nguyên giá 77.849.310.000 VND, mục đích sử dụng đất ở tại đô thị; thời hạn sử dụng lâu dài.

CÔNG TY CỔ PHẦN NÔNG NGHIỆP BAF VIỆT NAM

Địa chỉ: 62 đường Song Hành, Xã lộ Hà Nội, Phường An Phú, TP. Thủ Đức, TP. Hồ Chí Minh, Việt Nam

BÁO CÁO TÀI CHÍNH TỔNG HỢP QUÝ II

6 tháng đầu của năm tài chính kết thúc ngày 31 tháng 12 tháng 2022

Bản thuyết minh Báo cáo tài chính tổng hợp (tiếp theo)**11. Tăng giảm bất động sản đầu tư**

	<u>Nguyên giá</u>	<u>Giá trị hao mòn</u>	<u>Giá trị còn lại</u>
Tại ngày 31 tháng 12 năm 2021	15.175.990.712	(263.074.030)	14.912.916.682
Tăng trong năm	-	(131.537.016)	(131.537.016)
Tại ngày 30 tháng 6 năm 2022	<u>15.175.990.712</u>	<u>(394.611.046)</u>	<u>14.781.379.666</u>

Bất động sản đầu tư của Công ty gồm:

+ Căn hộ chung cư số 1407, diện tích 172,2 m² tại Khu D, khu phức hợp Mandarin Garden, Phường Trung Hòa, Quận Cầu Giấy, Thành phố Hà Nội theo giấy chứng nhận quyền sử dụng đất, quyền sở hữu nhà ở và tài sản khác gắn liền với đất số CT 333969 do Sở tài nguyên và môi trường thành phố Hà nội cấp ngày 14/11/2017, nguyên giá là 1.065.760.712 VND. Bất động sản này Công ty mua với mục đích chờ tăng giá để bán nên không khấu hao.

+ Bất động sản đầu tư là sàn văn phòng ô số 4, tầng 12A, diện tích 389.7 m² tại địa chỉ số 48 Đường Lê Văn Lương, Khu đô thị mới N1, Phường Nhân Chính, Quận Thanh Xuân, Thành phố Hà Nội theo giấy chứng nhận quyền sử dụng đất, quyền sở hữu nhà ở và tài sản khác gắn liền với đất số CT 505014 do Sở tài nguyên và môi trường thành phố Hà nội cấp ngày 07/02/2020, nguyên giá là 14.110.230.000 VND. Bất động sản này Công ty đã chuyển từ bất động sản chờ tăng giá sang cho thuê.

CÔNG TY CỔ PHẦN NÔNG NGHIỆP BAF VIỆT NAM

Địa chỉ: 62 đường Song Hành, Xã Lộ Hà Nội, Phường An Phú, TP. Thủ Đức, TP. Hồ Chí Minh, Việt Nam
BÁO CÁO TÀI CHÍNH TỔNG HỢP QUÝ II

6 tháng đầu cho năm tài chính kết thúc ngày 31 tháng 12 tháng 2022

Bản thuyết minh Báo cáo tài chính tổng hợp (tiếp theo)

12. Xây dựng cơ bản dở dang

	Tại ngày 31 tháng 12 năm 2021	Chi phí phát sinh trong kỳ	Kết chuyển vào TSCĐ trong kỳ	Kết chuyển chi phí trả trước đãi hạn	Giảm khác	Tại ngày 30 tháng 6 năm 2022
Mua sắm tài sản cố định	2.920.525.643	14.161.625.416	(287.022.270)	(6.610.093.658)	(1.466.506.678)	8.718.528.453
Heo nái	2.920.525.643	6.613.125.416	(220.522.270)	(6.610.093.658)	(1.466.506.678)	1.236.528.453
Máy ép	-	66.500.000	(66.500.000)	-	-	-
Mua 2 xe đầu kéo	-	4.040.000.000	-	-	-	4.040.000.000
Mua 2 rơ móc bồn nhôm	-	3.442.000.000	-	-	-	3.442.000.000
Xây dựng cơ bản dở dang	8.318.677.461	15.758.962.385	(7.777.889.329)	(41.201.000)	-	16.258.549.517
Công trình An toàn sinh học	2.950.541.615	-	(2.950.541.615)	-	-	-
<i>Công trình An toàn sinh học trại BT1</i>	<i>2.950.541.615</i>	-	<i>(2.950.541.615)</i>	-	-	-
Chi phí dịch vụ giám sát bản vẽ	285.000.000	-	-	-	-	285.000.000
Thi công đường lùa heo và bãi quay đầu xe VT1	-	472.643.168	(472.643.168)	-	-	-
Cung cấp lắp đặt thiết bị và cài tạo máy móc cho NMTN	-	4.914.000.000	-	-	-	4.914.000.000
Đường lùa heo, đường đá từ trại bp1 qua bp2	-	1.537.945.937	-	-	-	1.537.945.937
Hợp đồng tham dò địa chất	-	201.407.040	-	-	-	201.407.040
Cải tạo trạm trung chuyển heo đầu tiếng theo HD:08/2022/baf-TH	-	6.017.395.880	-	-	-	6.017.395.880
Hợp đồng khoan giếng	-	115.000.000	-	-	-	115.000.000
Thi công Xây dựng lắp đặt hệ thống xử lý nước thải	-	607.415.814	-	-	-	607.415.814
Công trình Lò Hơi BAF Tây Ninh	1.661.550.000	1.107.700.000	(2.769.250.000)	-	-	-
Nhà máy cảm	742.500.000	-	-	-	-	742.500.000
Hệ thống xử lý nước thải	2.637.884.846	785.454.546	(1.585.454.546)	-	-	1.837.884.846
<i>Hệ thống xử lý nước thải trại TH1</i>	<i>1.837.884.846</i>	-	-	-	-	<i>1.837.884.846</i>
<i>Hệ thống xử lý nước thải trại BT1</i>	<i>800.000.000</i>	<i>785.454.546</i>	<i>(1.585.454.546)</i>	-	-	-
Hệ thống nguồn Silo	41.201.000	-	-	(41.201.000)	-	-

CÔNG TY CỔ PHẦN NÔNG NGHIỆP BAF VIỆT NAM

Địa chỉ: 62 đường Song Hành, Xã lộ Hà Nội, Phường An Phú, TP. Thủ Đức, TP. Hồ Chí Minh, Việt Nam

BÁO CÁO TÀI CHÍNH TỔNG HỢP QUÝ II

6 tháng đầu của năm tài chính kết thúc ngày 31 tháng 12 tháng 2022

Bản thuyết minh Báo cáo tài chính tổng hợp (tiếp theo)

	Tại ngày 31 tháng 12 năm 2021	Chi phí phát sinh trong kỳ	Kết chuyển vào TSCĐ trong kỳ	Kết chuyển chi phí trả trước dài hạn	Giảm khác	Tại ngày 30 tháng 6 năm 2022
<i>Lắp đặt hệ thống nguồn silo trại VTI</i>	29.707.000	-	-	(29.707.000)	-	-
<i>Lắp đặt hệ thống nguồn silo trại BPI</i>	11.494.000	-	-	(11.494.000)	-	-
Sửa chữa lớn TSCĐ	-	454.472.800	-	-	-	454.472.800
Sửa chữa, cải tạo lò Minh Hiền	-	454.472.800	-	-	-	454.472.800
Cộng	11.239.203.104	30.375.060.601	(8.064.911.599)	(6.651.294.658)	(1.466.506.678)	25.431.550.770

CÔNG TY CỔ PHẦN NÔNG NGHIỆP BAF VIỆT NAM

Địa chỉ: 62 đường Song Hành, Xã Lộ Hà Nội, Phường An Phú, TP. Thủ Đức, TP. Hồ Chí Minh, Việt Nam

BÁO CÁO TÀI CHÍNH TỔNG HỢP QUÝ II

6 tháng đầu cho năm tài chính kết thúc ngày 31 tháng 12 tháng 2022

Bản thuyết minh Báo cáo tài chính tổng hợp (tiếp theo)**13. Phải trả người bán****a) Phải trả người bán ngắn hạn**

	<u>Tại ngày 30 tháng 6 năm 2022</u>	<u>Tại ngày 31 tháng 12 năm 2021</u>
<i>Phải trả các bên liên quan</i>	<i>93.953.790.749</i>	<i>16.439.618.924</i>
Công ty TNHH Chăn nuôi Bảo Ngọc	-	220.000.000
Công ty TNHH SX TM DV Chăn Nuôi Minh Thành	46.187.931.149	16.219.618.924
Công ty Cổ phần Nông nghiệp BAF Việt Nam	47.765.859.600	-
<i>Phải trả các nhà cung cấp khác</i>	<i>2.537.823.601.081</i>	<i>3.763.775.553.401</i>
Công ty Cổ phần CBOT Việt Nam	-	608.016.363.680
Công ty cổ phần CHIPSGOOD - VEGETEXCO	144.844.078.160	287.535.418.940
Công ty cổ phần kinh doanh thương mại Thịnh Phát	140.595.739.960	803.555.401.736
Công ty Cổ phần Nông sản Cavi Việt Nam	-	8.834.929.100
Công ty Cổ Phần Nông Nghiệp An Điền	217.385.422.200	7.016.077.453
Công ty Cổ phần Otran Logistics	71.515.617.400	286.315.617.400
Công ty Cổ phần Gạo Vì Dân	628.204.052.250	-
Công ty TNHH SX TM DV Sơn Hưng	43.845.156.840	198.845.156.840
Công ty Cổ phần Sản xuất Thương mại và Dịch vụ Tân Mai	-	113.489.425.280
Công ty Cổ phần Nông sản MOGB Quốc Tế	251.109.058.773	617.171.520.673
Công ty Cổ phần Nông sản TZAN Quốc Tế	862.743.844.100	438.557.808.100
Công ty TNHH xuất nhập khẩu nông lâm sản Thái Nguyên	78.018.229.460	296.962.674.460
Các nhà cung cấp khác	99.562.401.938	97.475.159.739
Cộng	<u>2.631.777.391.830</u>	<u>3.780.215.172.325</u>

14. Người mua trả tiền trước ngắn hạn

	<u>Tại ngày 30 tháng 6 năm 2022</u>	<u>Tại ngày 31 tháng 12 năm 2021</u>
<i>Trả trước của các khách hàng khác</i>	<i>94.411.949.195</i>	<i>1.445.709.084</i>
Công ty Cổ phần Nông nghiệp Bảo Lâm	62.723.236.500	-
Công ty Cổ phần Kho vận An Phú	20.000.000.000	-
Công ty Cổ phần Chăn nuôi BGF	-	150.000.000
Phạm Hoàng Dạ Thảo	250.442.184	275.784.000
Nguyễn Duy Huân	-	528.664.009
Lê Hồng Quyên	2.589.150	150.000.250
Các khách hàng khác	11.435.681.361	341.260.825
Cộng	<u>94.411.949.195</u>	<u>1.445.709.084</u>

CÔNG TY CỔ PHẦN NÔNG NGHIỆP BAF VIỆT NAM

Địa chỉ: 62 đường Song Hành, Xã lộ Hà Nội, Phường An Phú, TP. Thủ Đức, TP. Hồ Chí Minh, Việt Nam

BÁO CÁO TÀI CHÍNH TỔNG HỢP QUÝ II

6 tháng đầu của năm tài chính kết thúc ngày 31 tháng 12 tháng 2022

Bản thuyết minh Báo cáo tài chính tổng hợp (tiếp theo)**15. Thuế và các khoản phải nộp Nhà nước**

	Tại ngày 31 tháng 12 năm 2021	Số phải nộp trong kỳ	Số đã thực nộp trong kỳ	Tại ngày 30 tháng 6 năm 2022
Thuế GTGT hàng bán nội địa	23.590.909	134.166.949	(59.727.272)	98.030.586
Thuế thu nhập doanh nghiệp	14.357.962.361	24.704.046.641	-	39.062.009.002
Thuế thu nhập cá nhân	130.033.980	877.902.445	(730.821.063)	277.115.362
Thuế nhà đất	-	5.509.080	(5.509.080)	-
Cộng	14.511.587.250	25.721.625.115	(796.057.415)	39.437.154.950

Thuế giá trị gia tăng

Đối với hoạt động bán sản phẩm chăn nuôi, trồng trọt qua sơ chế cho doanh nghiệp ở khâu thương mại: Không phải kê khai tính nộp thuế GTGT, đối với các hoạt động khác: 10%

Thuế thu nhập doanh nghiệp

Căn cứ điểm 5, điều 11 Thông tư 96/2015/TT-BTC ngày 22/6/2015 hướng dẫn về thuế TNDN tại Nghị định 12/2015/NĐ-CP ngày 12/2/2015 của Chính phủ. Công ty áp dụng thuế suất thuế TNDN là 15% đối với thu nhập của doanh nghiệp từ trồng trọt, chăn nuôi, chế biến trong lĩnh vực nông nghiệp và thủy sản ở địa bàn không thuộc địa bàn có điều kiện kinh tế xã hội khó khăn hoặc địa bàn có điều kiện kinh tế xã hội đặc biệt khó khăn.

Các hoạt động khác Công ty nộp thuế TNDN với thuế suất 20%.

Các loại thuế khác

Công ty kê khai và nộp theo qui định.

16. Chi phí phải trả ngắn hạn

	Tại ngày 30 tháng 6 năm 2022	Tại ngày 31 tháng 12 năm 2021
Phải trả các bên liên quan	4.476.321.552	-
Chi phí lãi vay phải trả Công ty Cổ phần Nông nghiệp BAF Bình Định	2.066.154.500	-
Chi phí lãi vay phải trả Công ty Cổ phần Thức ăn Chăn nuôi BAF Tây Ninh	421.430.138	-
Chi phí lãi vay phải trả Công ty Cổ phần chăn nuôi công nghệ cao Hải Đăng Tây Ninh	701.909.516	-
Chi phí lãi vay phải trả Công ty TNHH chăn nuôi công nghệ cao Sông Hình	1.286.827.398	-
Phải trả các tổ chức và cá nhân khác	3.482.328.235	2.548.750.000
Chi phí khác	3.482.328.235	2.548.750.000
Cộng	7.958.649.787	2.548.750.000

CÔNG TY CỔ PHẦN NÔNG NGHIỆP BAF VIỆT NAM

Địa chỉ: 62 đường Song Hành, Xã lộ Hà Nội, Phường An Phú, TP. Thủ Đức, TP. Hồ Chí Minh, Việt Nam

BÁO CÁO TÀI CHÍNH TỔNG HỢP QUÝ II

6 tháng đầu của năm tài chính kết thúc ngày 31 tháng 12 tháng 2022

Bản thuyết minh Báo cáo tài chính tổng hợp (tiếp theo)**17. Phải trả ngắn hạn khác**

	Tại ngày 30 tháng 6 năm 2022	Tại ngày 31 tháng 12 năm 2021
<i>Phải trả các bên liên quan</i>	48.269.831.875	26.530.187.925
Công ty TNHH chăn nuôi công nghệ cao Sông Hinh - Phải trả lãi vay	1.910.120.548	1.910.120.548
Công ty Cổ phần Nông nghiệp BAF Bình Định - Phải trả lãi vay	1.252.832.877	1.252.832.877
Công ty TNHH Đầu Tư Trang Trại Xanh 2	2.460.000.000	2.460.000.000
Công ty TNHH SX TM DV Chăn Nuôi Minh Thành	31.966.878.450	20.786.234.500
Công ty Cổ phần Thức ăn Chăn nuôi BAF Tây Ninh	1.000.000.000	121.000.000
Công ty TNHH MTV Meat Bình Phước	9.680.000.000	
<i>Phải trả các đơn vị và cá nhân khác</i>	16.165.216.890	33.468.372.510
Bảo hiểm xã hội	-	822.508.830
Bảo hiểm y tế	2.174.764.940	-
Bảo hiểm thất nghiệp	690.056.475	483.684.945
Công ty Cổ phần CBOT Việt Nam	653.445.205	653.445.205
Phải trả tiền mua Vật tư, hàng hóa chưa Hóa đơn	7.559.500.423	23.369.290.733
Phải trả tiền Chế độ Bảo hiểm xã hội	-	-
Phải trả tiền mua cổ phần Ông Phạm Hùng Thắng (CSH Công ty Nam An Khánh)	934.002.900	4.600.000.000
Phải trả tiền mua cổ phần Ông Hoàng Văn Định (CSH Công ty Bảo Ngọc)	3.000.000.000	3.000.000.000
Các khoản phải trả ngắn hạn khác	1.153.446.947	539.442.797
Cộng	64.435.048.765	59.998.560.435

CÔNG TY CỔ PHẦN NÔNG NGHIỆP BAF VIỆT NAM

Địa chỉ: 62 đường Song Hành, Xã lộ Hà Nội, Phường An Phú, TP. Thủ Đức, TP. Hồ Chí Minh, Việt Nam

BÁO CÁO TÀI CHÍNH TỔNG HỢP QUÝ II

6 tháng đầu của năm tài chính kết thúc ngày 31 tháng 12 năm 2022

Bản thuyết minh Báo cáo tài chính tổng hợp (tiếp theo)**18. Vay và nợ thuê tài chính ngắn hạn**

	Tại ngày 30 tháng 6 năm 2022		Tại ngày 31 tháng 12 năm 2021	
	Giá trị	Số có khả năng trả nợ	Giá trị	Số có khả năng trả nợ
Vay và nợ thuê tài chính ngắn hạn phải trả các bên liên quan	136.607.061.000	136.607.061.000	161.007.061.000	161.007.061.000
Công ty TNHH chăn nuôi công nghệ cao Sông Hình (1)	43.200.000.000	43.200.000.000	44.300.000.000	44.300.000.000
Công ty Cổ phần chăn nuôi công nghệ cao Hải Đăng Tây Ninh	23.721.942.000	23.721.942.000	23.921.942.000	23.921.942.000
Công ty Cổ phần Thức ăn Chăn nuôi BAF Tây Ninh	-	-	24.000.000.000	24.000.000.000
Công ty Cổ phần Nông nghiệp BAF Bình Định	69.685.119.000	69.685.119.000	68.785.119.000	68.785.119.000
Vay ngắn hạn ngân hàng	101.510.744.150	101.510.744.150	-	-
Ngân hàng TMCP Đầu tư phát triển Việt Nam-CN Bắc Hà	96.572.744.150	96.572.744.150	-	-
Ngân hàng TMCP Phát Triển TP HCM- CN Tiền Giang	4.938.000.000	4.938.000.000	-	-
Cộng	238.117.805.150	238.117.805.150	161.007.061.000	161.007.061.000

Chi tiết số phát sinh về các khoản vay và nợ thuê tài chính ngắn hạn như sau:

	Tại ngày 31 tháng 12 năm 2021	Số tiền vay phát sinh trong kỳ	Số tiền vay đã trả trong kỳ	Bù trừ công nợ	Tại ngày 30 tháng 6 năm 2022
Vay ngắn hạn Bên liên quan	161.007.061.000	60.541.000.000	(84.941.000.000)	-	136.607.061.000
Công ty TNHH chăn nuôi công nghệ cao Sông Hình	44.300.000.000	1.000.000.000	(2.100.000.000)	-	43.200.000.000
Công ty Cổ phần chăn nuôi công nghệ cao Hải Đăng Tây Ninh	23.921.942.000	-	(200.000.000)	-	23.721.942.000
Công ty Cổ phần Thức ăn Chăn nuôi BAF Tây Ninh	24.000.000.000	58.541.000.000	(82.541.000.000)	-	-
Công ty Cổ phần Nông nghiệp BAF Bình Định	68.785.119.000	1.000.000.000	(100.000.000)	-	69.685.119.000
Vay ngắn hạn ngân hàng	-	101.510.744.150	-	-	101.510.744.150
Ngân hàng TMCP Đầu tư phát triển Việt Nam-CN Bắc Hà	-	96.572.744.150	-	-	96.572.744.150
Ngân hàng TMCP Phát Triển TP HCM- CN Tiền Giang	-	4.938.000.000	-	-	4.938.000.000
Cộng	161.007.061.000	162.051.744.150	(84.941.000.000)	-	238.117.805.150

CÔNG TY CỔ PHẦN NÔNG NGHIỆP BAF VIỆT NAM

Địa chỉ: 62 đường Song Hành, Xã lộ Hà Nội, Phường An Phú, TP. Thủ Đức, TP. Hồ Chí Minh, Việt Nam

BÁO CÁO TÀI CHÍNH TỔNG HỢP QUÝ II

6 tháng đầu của năm tài chính kết thúc ngày 31 tháng 12 tháng 2022

Bản thuyết minh Báo cáo tài chính tổng hợp (tiếp theo)**19. Vốn chủ sở hữu****a) Bảng đối chiếu biến động của vốn chủ sở hữu**

	Vốn góp của chủ sở hữu	Thặng dư vốn cổ phần	Lợi nhuận sau thuế chưa phân phối	Cộng
Số dư đầu kỳ trước	500.000.000.000	-	65.706.243.800	565.706.243.800
Tăng vốn trong kỳ trước	280.000.000.000	279.844.500.000	-	559.844.500.000
Lợi nhuận trong kỳ trước	-	-	311.530.020.783	311.530.020.783
Số dư cuối kỳ trước	780.000.000.000	279.844.500.000	377.236.264.583	1.437.080.764.583
Số dư đầu kỳ nay	780.000.000.000	279.844.500.000	377.236.264.583	1.437.080.764.583
Tăng vốn trong kỳ nay	655.200.000.000	(279.844.500.000)	(375.355.500.000)	-
Lợi nhuận trong kỳ	-	-	111.216.137.047	111.216.137.047
Số dư cuối kỳ này	1.435.200.000.000	-	113.096.901.630	1.548.296.901.630

(*) Tăng vốn theo Nghị quyết đại hội đồng cổ đông thường niên năm 2022 Công ty Cổ phần Nông nghiệp BAF Việt Nam số 15.03.2022/NQ-ĐHĐCĐ ngày 15 tháng 03 năm 2022 về việc triển khai Phương án phát hành tăng vốn điều lệ từ 780.000.000.000 đồng lên 1.435.200.000.000 đồng thông qua hình thức phát hành cổ phiếu để trả cổ tức (351.000.000.000 đồng) và phát hành cổ phiếu thường từ nguồn vốn chủ sở hữu (304.200.000.000 đồng).

b) Chi tiết vốn góp của chủ sở hữu

	Tại ngày 30 tháng 6 năm 2022		Tại ngày 31 tháng 12 năm 2021	
		Tỷ lệ		Tỷ lệ
Bà Bùi Hương Giang	190.210.000.000	13,25%	103.375.000.000	13,25%
Ông Phan Ngọc Ân	91.172.000.000	6,35%	49.550.000.000	6,35%
Các cổ đông khác	1.153.818.000.000	80,39%	627.075.000.000	80,39%
Cộng	1.435.200.000.000	100%	780.000.000.000	100%

c) Cổ phiếu

	Tại ngày 30 tháng 6 năm 2022	Tại ngày 31 tháng 12 năm 2021
Số lượng cổ phiếu đăng ký phát hành	143.520.000	78.000.000
Số lượng cổ phiếu đã phát hành/bán ra công chúng	143.520.000	78.000.000
- Cổ phiếu phổ thông	143.520.000	78.000.000
- Cổ phiếu ưu đãi	-	-
Số lượng cổ phiếu được mua lại	-	-
- Cổ phiếu phổ thông	-	-
- Cổ phiếu ưu đãi	-	-
Số lượng cổ phiếu đang lưu hành	143.520.000	78.000.000
- Cổ phiếu phổ thông	143.520.000	78.000.000
- Cổ phiếu ưu đãi	-	-

Mệnh giá cổ phiếu đang lưu hành: 10.000 VND.

CÔNG TY CỔ PHẦN NÔNG NGHIỆP BAF VIỆT NAM

Địa chỉ: 62 đường Song Hành, Xã lộ Hà Nội, Phường An Phú, TP. Thủ Đức, TP. Hồ Chí Minh, Việt Nam

BÁO CÁO TÀI CHÍNH TỔNG HỢP QUÝ II

6 tháng đầu của năm tài chính kết thúc ngày 31 tháng 12 tháng 2022

Bản thuyết minh Báo cáo tài chính tổng hợp (tiếp theo)**VI. THÔNG TIN BỔ SUNG CHO CÁC KHOẢN MỤC TRÌNH BÀY TRONG BÁO CÁO KẾT QUẢ HOẠT ĐỘNG KINH DOANH TỔNG HỢP**

	<u>6 tháng năm 2022</u>	<u>6 tháng năm 2021</u>
1. Doanh thu bán hàng và cung cấp dịch vụ		
Doanh thu bán nông sản	2.347.856.403.000	4.963.286.142.754
Doanh thu chăn nuôi	771.727.059.069	319.961.703.148
Doanh thu cung cấp dịch vụ	580.909.090	394.545.455
Cộng	3.120.164.371.159	5.283.642.391.357
2. Các khoản giảm trừ doanh thu		
Giảm giá hàng bán	871.536.832	111.350.061
Cộng	871.536.832	111.350.061
3. Giá vốn hàng bán		
Giá vốn nông sản	2.275.006.051.516	4.818.284.537.057
Giá vốn chăn nuôi	632.439.162.622	193.657.821.220
Giá vốn dịch vụ đã cung cấp	131.537.016	131.537.014
Cộng	2.907.576.751.154	5.012.073.895.291
4. Doanh thu hoạt động tài chính		
Lãi tiền gửi, tiền cho vay	6.289.662.697	3.608.356.710
Lãi chênh lệch tỷ giá phát sinh	10.019.297	2.008.084
Lãi chuyển nhượng Chứng khoán	2.040.483.025	-
Chiết khấu thanh toán	97.053.654	97.903.577
Cộng	8.437.218.673	3.708.268.371
5. Chi phí tài chính		
Chi phí lãi vay	4.489.352.254	1.328.531.507
Phí bán chứng khoán	101.010.000	-
Dự phòng giảm giá khoản đầu tư	29.307.558.669	3.496.227.879
Hoàn nhập Dự phòng giảm giá Chứng khoán kinh doanh	(7.914.833.333)	-
Cộng	25.983.087.590	4.824.759.386

CÔNG TY CỔ PHẦN NÔNG NGHIỆP BAF VIỆT NAM

Địa chỉ: 62 đường Song Hành, Xã Lộ Hà Nội, Phường An Phú, TP. Thủ Đức, TP. Hồ Chí Minh, Việt Nam

BÁO CÁO TÀI CHÍNH TỔNG HỢP QUÝ II

6 tháng đầu của năm tài chính kết thúc ngày 31 tháng 12 tháng 2022

Bản thuyết minh Báo cáo tài chính tổng hợp (tiếp theo)

	<u>6 tháng năm 2022</u>	<u>6 tháng năm 2021</u>
6. Chi phí bán hàng		
Chi phí cho nhân viên	7.177.723.075	881.025.214
Chi phí dụng cụ, đồ dùng	120.940.368	391.320.693
Chi phí khấu hao tài sản cố định	871.873.731	549.022.105
Chi phí dịch vụ mua ngoài	14.410.783.713	3.028.120.470
Các chi phí khác	1.655.534.705	419.000
Cộng	<u>24.236.855.592</u>	<u>4.849.907.482</u>
7. Chi phí quản lý doanh nghiệp		
Chi phí cho nhân viên	24.392.353.371	3.009.389.345
Chi phí vật liệu quản lý	85.647.361	11.195.421
Chi phí đồ dùng văn phòng	467.680.120	1.855.380.655
Chi phí khấu hao tài sản cố định	648.203.415	776.817.916
Thuế, phí và lệ phí	169.659.912	11.000.000
Chi phí dịch vụ mua ngoài	5.266.021.330	14.817.946.946
Các chi phí khác	4.435.676.817	312.744.117
Cộng	<u>35.465.242.326</u>	<u>20.794.474.400</u>
8. Thu nhập khác		
Lãi thanh lý Tài sản heo	1.811.651.056	1.403.086.721
Tiền phạt vi phạm hợp đồng, bồi thường	-	6.350.691
Thu nhập khác	208.344.190	70.074.000
Cộng	<u>2.019.995.246</u>	<u>1.479.511.412</u>
9. Chi phí khác		
Thuế bị phạt chậm nộp	523.245.528	347.026.913
Chi phí khác	44.682.368	6.052
Cộng	<u>567.927.896</u>	<u>347.032.965</u>

CÔNG TY CỔ PHẦN NÔNG NGHIỆP BAF VIỆT NAM

Địa chỉ: 62 đường Song Hành, Xã Lộ Hà Nội, Phường An Phú, TP. Thủ Đức, TP. Hồ Chí Minh, Việt Nam

BÁO CÁO TÀI CHÍNH TỔNG HỢP QUÝ II

6 tháng đầu của năm tài chính kết thúc ngày 31 tháng 12 tháng 2022

Bản thuyết minh Báo cáo tài chính tổng hợp (tiếp theo)**10. Chi phí thuế thu nhập doanh nghiệp hiện hành**

	6 tháng năm 2022	6 tháng năm 2021
Tổng lợi nhuận kế toán trước thuế	135.920.183.688	245.828.751.555
Các khoản điều chỉnh tăng, giảm lợi nhuận kế toán để xác định lợi nhuận chịu thuế thu nhập doanh nghiệp:		
- Các khoản điều chỉnh tăng	1.143.361.013	473.300.522
<i>Thuế bị phạt, chậm nộp</i>	3.689.885.441	347.026.913
<i>Lỗi Chi nhánh được quyết toán riêng</i>	523.245.528	347.026.913
- Các khoản điều chỉnh giảm	3.166.639.913	126.273.609
<i>Lãi chi nhánh quyết toán riêng</i>	(2.546.524.428)	-
<i>Lãi chi nhánh quyết toán riêng</i>	(2.546.524.428)	-
Thu nhập chịu thuế	<u>137.063.544.701</u>	<u>246.302.052.077</u>
Thu nhập tính thuế với thuế suất 15%	54.173.245.985	105.372.865.141
Thu nhập tính thuế với thuế suất 20%	82.890.298.716	140.929.186.936
Thuế thu nhập doanh nghiệp phải nộp	<u>24.704.046.641</u>	<u>43.991.767.158</u>
Điều chỉnh thuế thu nhập doanh nghiệp phải nộp của các năm trước	-	-
Chi phí thuế TNDN hiện hành	<u>24.704.046.641</u>	<u>43.991.767.158</u>

11. Nghiệp vụ với các bên liên quan

Vào ngày kết thúc kỳ kế toán năm, các khoản phải thu và phải trả các bên liên quan như sau:

<i>Bên liên quan</i>	<i>Mối quan hệ</i>	<i>Nội dung nghiệp vụ</i>	<i>VND</i>	
			<i>Ngày 30 tháng 6 năm 2022</i>	<i>Ngày 31 tháng 12 năm 2021</i>
Công ty TNHH Sản xuất Thương mại Dịch vụ DV Chăn Nuôi Minh Thành	Công ty con	Cho vay và lãi	3.900.000.000	25.017.584.949
		Phải thu bán hàng	121.507.303.158	
		Phải trả mua hàng	37.054.265.824	15.007.644.448
		Phải trả khác	30.491.906.000	55.733.144.000
Công ty TNHH Chăn nuôi Bảo Ngọc	Công ty con	Cho vay và lãi	27.828.905.840	23.008.606.034
		Phải trả tiền thuê	220.000.000	220.000.000
Công ty TNHH Anh Vũ Phú Yên	Công ty con	Cho vay và lãi vay	78.565.214.794	11.854.772.603
		Phải thu bán hàng	6.563.615.298	-
Công ty TNHH Sản xuất Thương mại Dịch vụ Bắc An Khánh	Công ty con	Cho vay và lãi vay	31.495.747.945	27.485.747.945
		Phải thu khác	4.866.462.000	4.866.462.000

CÔNG TY CỔ PHẦN NÔNG NGHIỆP BAF VIỆT NAM

Địa chỉ: 62 đường Song Hành, Xã lộ Hà Nội, Phường An Phú, TP. Thủ Đức, TP. Hồ Chí Minh, Việt Nam

BÁO CÁO TÀI CHÍNH TỔNG HỢP GIỮA NIÊN ĐỘ

6 tháng đầu của năm tài chính kết thúc ngày 31 tháng 12 năm 2022

Bản thuyết minh Báo cáo tài chính tổng hợp (tiếp theo)**12. Nghiệp vụ với các bên liên quan (tiếp theo)**

Vào ngày kết thúc kỳ kế toán năm, các khoản phải thu và phải trả các bên liên quan như sau:

Công ty TNHH Sản xuất Thương mại Dịch vụ Đông An Khánh	Công ty con	Cho vay và lãi vay	62.914.000.000	1.900.000.000
Công ty TNHH Sản xuất Thương mại Dịch vụ Nam An Khánh	Công ty con	Cho vay và lãi vay	2.022.147.945	7.792.591.780
Công ty TNHH Đầu tư Trang Trại Xanh 1	Công ty con	Cho vay và lãi vay	41.533.964.946	67.648.619.739
Công ty cổ phần Nông Nghiệp BAF Bình Định	Công ty con	Đi vay	69.685.119.000	68.785.119.000

Lập ngày 30 tháng 7 năm 2022

Người lập biểu

Kế toán trưởng

Tổng Giám đốc



Nguyễn Huỳnh Thanh Mai

Ngô Cao Cường

Bùi Hương Giang