

BÁO CÁO TÀI CHÍNH GIỮA NIÊN ĐỘ
6 THÁNG ĐẦU CỦA NĂM TÀI CHÍNH
KẾT THÚC NGÀY 31 THÁNG 12 NĂM 2022

CÔNG TY CỔ PHẦN
THỦY ĐIỆN NẠM MU

MỤC LỤC

	Trang
1. Mục lục	1
2. Báo cáo của Ban Giám đốc	2 - 3
3. Báo cáo soát xét thông tin tài chính giữa niên độ	4
4. Bảng cân đối kế toán giữa niên độ tại ngày 30 tháng 6 năm 2022	5 - 8
5. Báo cáo kết quả hoạt động kinh doanh giữa niên độ 6 tháng đầu của năm tài chính kết thúc ngày 31 tháng 12 năm 2022	9
6. Báo cáo lưu chuyển tiền tệ giữa niên độ 6 tháng đầu của năm tài chính kết thúc ngày 31 tháng 12 năm 2022	10 - 11
7. Bản thuyết minh Báo cáo tài chính giữa niên độ 6 tháng đầu của năm tài chính kết thúc ngày 31 tháng 12 năm 2022	12 - 25

CÔNG TY CỔ PHẦN THỦY ĐIỆN NẬM MU

BÁO CÁO CỦA BAN GIÁM ĐỐC

Ban giám đốc Công ty Cổ phần Thủy điện Nậm Mu (sau đây gọi tắt là “Công ty”) trình bày báo cáo của mình cùng với Báo cáo tài chính giữa niên độ 6 tháng đầu của năm tài chính kết thúc ngày 31 tháng 12 năm 2022.

Khái quát về Công ty

Công ty Cổ phần Thủy điện Nậm Mu hoạt động theo Giấy chứng nhận đăng ký doanh nghiệp Công ty Cổ phần số 5100174626, đăng ký lần đầu ngày 29 tháng 05 năm 2003 với số giấy chứng nhận đăng ký doanh nghiệp là 1003000005 do Sở Kế hoạch và Đầu tư tỉnh Hà Giang cấp.

Trong quá trình hoạt động, Công ty đã 09 lần được cấp Giấy chứng nhận thay đổi để phù hợp với tình hình hoạt động, lần thứ 09 là ngày 02 tháng 7 năm 2021.

Trụ sở hoạt động

- Địa chỉ : Xã Tân Thành, huyện Bắc Quang, tỉnh Hà Giang.
- Điện thoại : (0219) 3827 276
- Fax : (0219) 3827 523

Hoạt động kinh doanh chính của Công ty là Sản xuất và bán buôn điện thương phẩm.

Hội đồng quản trị và Ban điều hành, quản lý

Các thành viên Hội đồng quản trị, Ban kiểm soát và Ban Giám đốc của Công ty trong kỳ và cho đến thời điểm lập báo cáo này bao gồm:

Hội đồng quản trị

<u>Họ và tên</u>	<u>Chức vụ</u>	<u>Ngày bổ nhiệm/tái bổ nhiệm</u>
Ông Trần Thế Quang	Chủ tịch	Bổ nhiệm ngày 19 tháng 6 năm 2021
Ông Bùi Trọng Cẩn	Ủy viên	Tái Bổ nhiệm ngày 29 tháng 6 năm 2020
Ông Nguyễn Viết Kỳ	Ủy viên	Bổ nhiệm ngày 29 tháng 6 năm 2020
Bà Trần Thị Len	Ủy viên	Bổ nhiệm ngày 29 tháng 6 năm 2020
Ông Nguyễn Đức Lương	Ủy viên	Bổ nhiệm ngày 19 tháng 6 năm 2021

Ban kiểm soát

<u>Họ và tên</u>	<u>Chức vụ</u>	<u>Ngày bổ nhiệm</u>
Bà Trần Ngọc Anh	Trưởng ban	Ngày 29 tháng 6 năm 2020
Bà Trần Thị Chung	Thành viên	Ngày 29 tháng 6 năm 2020
Bà Đặng Thị Đoan Trang	Thành viên	Ngày 29 tháng 6 năm 2020

Ban Giám đốc

<u>Họ và tên</u>	<u>Chức vụ</u>	<u>Ngày bổ nhiệm</u>
Ông Bùi Trọng Cẩn	Giám đốc	Ngày 30 tháng 6 năm 2020
Ông Vũ Ngọc Toàn	Phó Giám đốc	Ngày 10 tháng 6 năm 2021

Đại diện theo pháp luật

Người đại diện theo pháp luật của Công ty trong kỳ và cho đến thời điểm lập báo cáo này là Ông Bùi Trọng Cẩn - Giám đốc (bổ nhiệm ngày 30 tháng 6 năm 2020).

CÔNG TY CỔ PHẦN THỦY ĐIỆN NẬM MU
BÁO CÁO CỦA BAN GIÁM ĐỐC (tiếp theo)

Kiểm toán viên

Công ty TNHH Kiểm toán và Tư vấn A&C đã được chỉ định soát xét Báo cáo tài chính giữa niên độ 6 tháng đầu của năm tài chính kết thúc ngày 31 tháng 12 năm 2022 của Công ty.

Trách nhiệm của Ban Giám đốc

Ban Giám đốc chịu trách nhiệm lập Báo cáo tài chính giữa niên độ phản ánh trung thực và hợp lý tình hình tài chính, kết quả hoạt động kinh doanh và lưu chuyển tiền tệ của Công ty trong kỳ. Trong việc lập Báo cáo tài chính giữa niên độ này, Ban Giám đốc phải:

- Chọn lựa các chính sách kế toán thích hợp và áp dụng các chính sách này một cách nhất quán;
- Thực hiện các xét đoán và các ước tính một cách hợp lý và thận trọng;
- Nêu rõ các chuẩn mực kế toán áp dụng cho Công ty có được tuân thủ hay không và tất cả các sai lệch trọng yếu đã được trình bày và giải thích trong Báo cáo tài chính giữa niên độ;
- Lập Báo cáo tài chính giữa niên độ trên cơ sở hoạt động liên tục trừ trường hợp không thể cho rằng Công ty sẽ tiếp tục hoạt động liên tục;
- Thiết lập và thực hiện hệ thống kiểm soát nội bộ một cách hữu hiệu nhằm hạn chế rủi ro có sai sót trọng yếu do gian lận hoặc nhầm lẫn trong việc lập và trình bày Báo cáo tài chính giữa niên độ.

Ban Giám đốc đảm bảo các số kế toán thích hợp được lưu giữ đầy đủ để phản ánh tình hình tài chính của Công ty với mức độ chính xác hợp lý tại bất kỳ thời điểm nào và các sổ sách kế toán tuân thủ chế độ kế toán áp dụng. Ban Giám đốc cũng chịu trách nhiệm quản lý các tài sản của Công ty và do đó đã thực hiện các biện pháp thích hợp để ngăn chặn và phát hiện các hành vi gian lận và các vi phạm khác.

Ban Giám đốc cam kết đã tuân thủ các yêu cầu nêu trên trong việc lập Báo cáo tài chính giữa niên độ.

Phê duyệt Báo cáo tài chính

Ban Giám đốc phê duyệt Báo cáo tài chính giữa niên độ đính kèm. Báo cáo tài chính giữa niên độ đã phản ánh trung thực và hợp lý tình hình tài chính của Công ty tại thời điểm ngày 30 tháng 6 năm 2022, cũng như kết quả hoạt động kinh doanh và tình hình lưu chuyển tiền tệ 6 tháng đầu của năm tài chính kết thúc ngày 31 tháng 12 năm 2022, phù hợp với các Chuẩn mực Kế toán Việt Nam, Chế độ Kế toán doanh nghiệp Việt Nam và các quy định pháp lý có liên quan đến việc lập và trình bày Báo cáo tài chính giữa niên độ.

Thay mặt Ban Giám đốc,



Bùi Trọng Cần

Ngày 10 tháng 8 năm 2022

CÔNG TY CỔ PHẦN THỦY ĐIỆN NẬM MU

Địa chỉ: Xã Tân Thành, huyện Bắc Quang, tỉnh Hà Giang

BÁO CÁO TÀI CHÍNH GIỮA NIÊN ĐỘ

6 tháng đầu của năm tài chính kết thúc ngày 31 tháng 12 năm 2022

BẢNG CÂN ĐỐI KẾ TOÁN GIỮA NIÊN ĐỘ

(Dạng đầy đủ)

Tại ngày 30 tháng 6 năm 2022

Đơn vị tính: VND

TÀI SẢN	Mã số	Thuyết minh	Số cuối kỳ	Số đầu năm
A - TÀI SẢN NGẮN HẠN	100		63.449.422.830	26.881.365.908
I. Tiền và các khoản tương đương tiền	110	V.1	33.092.077.012	8.835.638.744
1. Tiền	111		23.092.077.012	8.835.638.744
2. Các khoản tương đương tiền	112		10.000.000.000	-
II. Đầu tư tài chính ngắn hạn	120		-	-
1. Chứng khoán kinh doanh	121		-	-
2. Dự phòng giảm giá chứng khoán kinh doanh	122		-	-
3. Đầu tư nắm giữ đến ngày đáo hạn	123		-	-
III. Các khoản phải thu ngắn hạn	130		30.316.651.331	17.948.434.954
1. Phải thu ngắn hạn của khách hàng	131	V.3	28.547.255.282	17.189.684.634
2. Trả trước cho người bán ngắn hạn	132		810.499.892	621.094.841
3. Phải thu nội bộ ngắn hạn	133		-	-
4. Phải thu theo tiến độ kế hoạch hợp đồng xây dựng	134		-	-
5. Phải thu về cho vay ngắn hạn	135		-	-
6. Phải thu ngắn hạn khác	136	V.4	958.896.157	137.655.479
7. Dự phòng phải thu ngắn hạn khó đòi	137		-	-
8. Tài sản thiếu chờ xử lý	139		-	-
IV. Hàng tồn kho	140		29.996.000	44.246.000
1. Hàng tồn kho	141		29.996.000	44.246.000
2. Dự phòng giảm giá hàng tồn kho	149		-	-
V. Tài sản ngắn hạn khác	150		10.698.487	53.046.210
1. Chi phí trả trước ngắn hạn	151		10.698.487	53.046.210
2. Thuế giá trị gia tăng được khấu trừ	152		-	-
3. Thuế và các khoản khác phải thu Nhà nước	153		-	-
4. Giao dịch mua bán lại trái phiếu Chính phủ	154		-	-
5. Tài sản ngắn hạn khác	155		-	-

CÔNG TY CỔ PHẦN THỦY ĐIỆN NẬM MU

Địa chỉ: Xã Tân Thành, huyện Bắc Quang, tỉnh Hà Giang

BÁO CÁO TÀI CHÍNH GIỮA NIÊN ĐỘ

6 tháng đầu của năm tài chính kết thúc ngày 31 tháng 12 năm 2022

Bảng cân đối kế toán giữa niên độ (tiếp theo)

TÀI SẢN	Mã số	Thuyết minh	Số cuối kỳ	Số đầu năm
B - TÀI SẢN DÀI HẠN	200		288.112.938.459	307.272.289.305
I. Các khoản phải thu dài hạn	210		-	-
1. Phải thu dài hạn của khách hàng	211		-	-
2. Trả trước cho người bán dài hạn	212		-	-
3. Vốn kinh doanh ở đơn vị trực thuộc	213		-	-
4. Phải thu nội bộ dài hạn	214		-	-
5. Phải thu về cho vay dài hạn	215		-	-
6. Phải thu dài hạn khác	216		-	-
7. Dự phòng phải thu dài hạn khó đòi	219		-	-
II. Tài sản cố định	220		256.302.022.200	275.631.113.712
1. Tài sản cố định hữu hình	221	V.5	256.302.022.200	275.631.113.712
Nguyên giá	222		720.866.495.205	720.805.404.296
Giá trị hao mòn lũy kế	223		(464.564.473.005)	(445.174.290.584)
2. Tài sản cố định thuê tài chính	224		-	-
Nguyên giá	225		-	-
Giá trị hao mòn lũy kế	226		-	-
3. Tài sản cố định vô hình	227		-	-
Nguyên giá	228		-	-
Giá trị hao mòn lũy kế	229		-	-
III. Bất động sản đầu tư	230		-	-
Nguyên giá	231		-	-
Giá trị hao mòn lũy kế	232		-	-
IV. Tài sản dở dang dài hạn	240		90.909.091	90.909.091
1. Chi phí sản xuất, kinh doanh dở dang dài hạn	241		-	-
2. Chi phí xây dựng cơ bản dở dang	242		90.909.091	90.909.091
V. Đầu tư tài chính dài hạn	250		30.600.000.000	30.600.000.000
1. Đầu tư vào công ty con	251	V.2	30.600.000.000	30.600.000.000
2. Đầu tư vào công ty liên doanh, liên kết	252		-	-
3. Đầu tư góp vốn vào đơn vị khác	253		-	-
4. Dự phòng đầu tư tài chính dài hạn	254		-	-
5. Đầu tư nắm giữ đến ngày đáo hạn	255		-	-
VI. Tài sản dài hạn khác	260		1.120.007.168	950.266.502
1. Chi phí trả trước dài hạn	261		1.120.007.168	950.266.502
2. Tài sản thuê thu nhập hoãn lại	262		-	-
3. Thiết bị, vật tư, phụ tùng thay thế dài hạn	263		-	-
4. Tài sản dài hạn khác	268		-	-
TỔNG CỘNG TÀI SẢN	270		351.562.361.289	334.153.655.213

CÔNG TY CỔ PHẦN THỦY ĐIỆN NẬM MU

Địa chỉ: Xã Tân Thành, huyện Bắc Quang, tỉnh Hà Giang

BÁO CÁO TÀI CHÍNH GIỮA NIÊN ĐỘ

6 tháng đầu của năm tài chính kết thúc ngày 31 tháng 12 năm 2022

Bảng cân đối kế toán giữa niên độ (tiếp theo)

NGUỒN VỐN	Mã số	Thuyết minh	Số cuối kỳ	Số đầu năm
C - NỢ PHẢI TRẢ	300		56.879.457.066	26.975.666.138
I. Nợ ngắn hạn	310		56.879.457.066	26.975.666.138
1. Phải trả người bán ngắn hạn	311	V.6	5.602.884.339	9.023.486.305
2. Người mua trả tiền trước ngắn hạn	312		-	-
3. Thuế và các khoản phải nộp Nhà nước	313	V.7	13.848.957.049	9.892.548.395
4. Phải trả người lao động	314		4.095.896.657	4.383.328.459
5. Chi phí phải trả ngắn hạn	315		1.524.347.593	-
6. Phải trả nội bộ ngắn hạn	316		-	-
7. Phải trả theo tiến độ kế hoạch hợp đồng xây dựng	317		-	-
8. Doanh thu chưa thực hiện ngắn hạn	318		-	-
9. Phải trả ngắn hạn khác	319	V.8	27.854.103.967	2.008.695.151
10. Vay và nợ thuê tài chính ngắn hạn	320		-	-
11. Dự phòng phải trả ngắn hạn	321		-	-
12. Quỹ khen thưởng, phúc lợi	322	V.9	3.953.267.461	1.667.607.828
13. Quỹ bình ổn giá	323		-	-
14. Giao dịch mua bán lại trái phiếu Chính phủ	324		-	-
II. Nợ dài hạn	330		-	-
1. Phải trả người bán dài hạn	331		-	-
2. Người mua trả tiền trước dài hạn	332		-	-
3. Chi phí phải trả dài hạn	333		-	-
4. Phải trả nội bộ về vốn kinh doanh	334		-	-
5. Phải trả nội bộ dài hạn	335		-	-
6. Doanh thu chưa thực hiện dài hạn	336		-	-
7. Phải trả dài hạn khác	337		-	-
8. Vay và nợ thuê tài chính dài hạn	338		-	-
9. Trái phiếu chuyển đổi	339		-	-
10. Cổ phiếu ưu đãi	340		-	-
11. Thuế thu nhập hoãn lại phải trả	341		-	-
12. Dự phòng phải trả dài hạn	342		-	-
13. Quỹ phát triển khoa học và công nghệ	343		-	-

CÔNG TY CỔ PHẦN THỦY ĐIỆN NẬM MU

Địa chỉ: Xã Tân Thành, huyện Bắc Quang, tỉnh Hà Giang

BÁO CÁO TÀI CHÍNH GIỮA NIÊN ĐỘ

6 tháng đầu của năm tài chính kết thúc ngày 31 tháng 12 năm 2022

Bảng cân đối kế toán giữa niên độ (tiếp theo)


NGUỒN VỐN	Mã số	Thuyết minh	Số cuối kỳ	Số đầu năm
D - NGUỒN VỐN CHỦ SỞ HỮU	400		294.682.904.223	307.177.989.075
I. Vốn chủ sở hữu	410	V.10	294.682.904.223	307.177.989.075
1. Vốn góp của chủ sở hữu	411		209.999.000.000	209.999.000.000
- Cổ phiếu phổ thông có quyền biểu quyết	411a		209.999.000.000	209.999.000.000
- Cổ phiếu ưu đãi	411b		-	-
2. Thặng dư vốn cổ phần	412		(468.780.000)	(468.780.000)
3. Quyền chọn chuyển đổi trái phiếu	413		-	-
4. Vốn khác của chủ sở hữu	414		-	-
5. Cổ phiếu quỹ	415		-	-
6. Chênh lệch đánh giá lại tài sản	416		-	-
7. Chênh lệch tỷ giá hối đoái	417		-	-
8. Quỹ đầu tư phát triển	418		44.315.289.385	44.315.289.385
9. Quỹ hỗ trợ sắp xếp doanh nghiệp	419		-	-
10. Quỹ khác thuộc vốn chủ sở hữu	420		-	-
11. Lợi nhuận sau thuế chưa phân phối	421		40.804.716.172	53.299.801.024
- LNST chưa phân phối lũy kế đến cuối kỳ trước	421a		3.011.861.391	53.299.801.024
- LNST chưa phân phối kỳ này	421b		37.792.854.781	-
12. Nguồn vốn đầu tư xây dựng cơ bản	422		32.678.666	32.678.666
II. Nguồn kinh phí và quỹ khác	430		-	-
1. Nguồn kinh phí	431		-	-
2. Nguồn kinh phí đã hình thành tài sản cố định	432		-	-
TỔNG CỘNG NGUỒN VỐN	440		351.562.361.289	334.153.655.213

Người lập biểu



Trần Xuân Du

Kế toán trưởng



Trần Xuân Du

Lập, ngày 10 tháng 8 năm 2022

Giám đốc



Bùi Trọng Căn

CÔNG TY CỔ PHẦN THỦY ĐIỆN NẬM MU

Địa chỉ: Xã Tân Thành, huyện Bắc Quang, tỉnh Hà Giang

BÁO CÁO TÀI CHÍNH GIỮA NIÊN ĐỘ

6 tháng đầu của năm tài chính kết thúc ngày 31 tháng 12 năm 2022

BÁO CÁO KẾT QUẢ HOẠT ĐỘNG KINH DOANH GIỮA NIÊN ĐỘ

(Dạng đầy đủ)


6 tháng đầu của năm tài chính kết thúc ngày 31 tháng 12 năm 2022

Đơn vị tính: VND

CHỈ TIÊU	Mã số	Thuyết minh	Lũy kế từ đầu năm đến cuối kỳ này	
			Năm nay	Năm trước
1. Doanh thu bán hàng và cung cấp dịch vụ	01	VI.1	96.389.460.294	81.571.905.198
2. Các khoản giảm trừ doanh thu	02		-	-
3. Doanh thu thuần về bán hàng và cung cấp dịch vụ	10		96.389.460.294	81.571.905.198
4. Giá vốn hàng bán	11	VI.2	45.222.173.450	40.782.721.148
5. Lợi nhuận gộp về bán hàng và cung cấp dịch vụ	20		51.167.286.844	40.789.184.050
6. Doanh thu hoạt động tài chính	21	VI.3	52.649.727	5.734.777
7. Chi phí tài chính	22		-	865.975.361
Trong đó: chi phí lãi vay	23		-	865.975.361
8. Chi phí bán hàng	25		-	-
9. Chi phí quản lý doanh nghiệp	26	VI.4	3.890.351.074	3.271.420.985
10. Lợi nhuận thuần từ hoạt động kinh doanh	30		47.329.585.497	36.657.522.481
11. Thu nhập khác	31	VI.5	6.518.704	109.580.658
12. Chi phí khác	32	VI.6	12.097.180	695.072.270
13. Lợi nhuận khác	40		(5.578.476)	(585.491.612)
14. Tổng lợi nhuận kế toán trước thuế	50		47.324.007.021	36.072.030.869
15. Chi phí thuế thu nhập doanh nghiệp hiện hành	51		9.531.152.240	7.470.972.161
16. Chi phí thuế thu nhập doanh nghiệp hoãn lại	52		-	-
17. Lợi nhuận sau thuế thu nhập doanh nghiệp	60		37.792.854.781	28.601.058.708
18. Lãi cơ bản trên cổ phiếu	70	VI.7	-	-
19. Lãi suy giảm trên cổ phiếu	71	VI.7	-	-

Lập, ngày 10 tháng 8 năm 2022

Người lập biểu



Trần Xuân Du

Kế toán trưởng



Trần Xuân Du

Giám đốc



Bùi Trọng Cảnh

CÔNG TY CỔ PHẦN THỦY ĐIỆN NẬM MU

Địa chỉ: Xã Tân Thành, huyện Bắc Quang, tỉnh Hà Giang

BÁO CÁO TÀI CHÍNH GIỮA NIÊN ĐỘ

6 tháng đầu của năm tài chính kết thúc ngày 31 tháng 12 năm 2022

BÁO CÁO LƯU CHUYỂN TIỀN TỆ GIỮA NIÊN ĐỘ

(Theo phương pháp gián tiếp)

(Dạng đầy đủ)

6 tháng đầu của năm tài chính kết thúc ngày 31 tháng 12 năm 2022

Đơn vị tính: VND

CHỈ TIÊU	Mã số	Thuyết minh	Lũy kế từ đầu năm đến cuối kỳ này	
			Năm nay	Năm trước
I. Lưu chuyển tiền từ hoạt động kinh doanh				
1. Lợi nhuận trước thuế	01		47.324.007.021	36.072.030.869
2. Điều chỉnh cho các khoản:				
- Khấu hao tài sản cố định và bất động sản đầu tư	02	V.5	19.390.182.421	19.419.807.966
- Các khoản dự phòng	03		-	-
- Lãi, lỗ chênh lệch tỷ giá hối đoái do đánh giá lại các khoản mục tiền tệ có gốc ngoại tệ	04		-	-
- Lãi, lỗ từ hoạt động đầu tư	05	VI.3	(36.164.383)	-
- Chi phí lãi vay	06		-	865.975.361
- Các khoản điều chỉnh khác	07		-	-
3. Lợi nhuận từ hoạt động kinh doanh trước thay đổi vốn lưu động	08		66.678.025.059	56.357.814.196
- Tăng, giảm các khoản phải thu	09		(12.368.216.377)	(10.241.368.618)
- Tăng, giảm hàng tồn kho	10		14.250.000	(5.883.333)
- Tăng, giảm các khoản phải trả	11		916.286.055	(7.376.641.401)
- Tăng, giảm chi phí trả trước	12		(127.392.943)	343.519.999
- Tăng, giảm chứng khoán kinh doanh	13		-	-
- Tiền lãi vay đã trả	14		-	(865.975.361)
- Thuế thu nhập doanh nghiệp đã nộp	15	V.7	(8.051.787.000)	(4.158.253.433)
- Tiền thu khác từ hoạt động kinh doanh	16		-	-
- Tiền chi khác cho hoạt động kinh doanh	17	V.9	(1.802.500.000)	(2.074.690.000)
Lưu chuyển tiền thuần từ hoạt động kinh doanh	20		45.258.664.794	31.978.522.049
II. Lưu chuyển tiền từ hoạt động đầu tư				
1. Tiền chi để mua sắm, xây dựng tài sản cố định và các tài sản dài hạn khác	21	V.5	(61.090.909)	-
2. Tiền thu từ thanh lý, nhượng bán tài sản cố định và các tài sản dài hạn khác	22		-	-
3. Tiền chi cho vay, mua các công cụ nợ của đơn vị khác	23		-	-
4. Tiền thu hồi cho vay, bán lại các công cụ nợ của đơn vị khác	24		-	-
5. Tiền chi đầu tư góp vốn vào đơn vị khác	25		-	-
6. Tiền thu hồi đầu tư góp vốn vào đơn vị khác	26		-	-
7. Tiền thu lãi cho vay, cổ tức và lợi nhuận được chia	27		36.164.383	-
Lưu chuyển tiền thuần từ hoạt động đầu tư	30		(24.926.526)	-

CÔNG TY CỔ PHẦN THỦY ĐIỆN NẬM MU

Địa chỉ: Xã Tân Thành, huyện Bắc Quang, tỉnh Hà Giang


BÁO CÁO TÀI CHÍNH GIỮA NIÊN ĐỘ

6 tháng đầu của năm tài chính kết thúc ngày 31 tháng 12 năm 2022

Báo cáo lưu chuyển tiền tệ giữa niên độ (tiếp theo)


CHỈ TIÊU	Mã số	Thuyết minh	Lũy kế từ đầu năm đến cuối kỳ này	
			Năm nay	Năm nay
III. Lưu chuyển tiền từ hoạt động tài chính				
1. Tiền thu từ phát hành cổ phiếu, nhận vốn góp của chủ sở hữu	31		-	-
2. Tiền trả lại vốn góp cho các chủ sở hữu, mua lại cổ phiếu của doanh nghiệp đã phát hành	32		-	-
3. Tiền thu từ đi vay	33		-	23.109.369.726
4. Tiền trả nợ gốc vay	34		-	(36.059.600.792)
5. Tiền trả nợ gốc thuê tài chính	35		-	-
6. Cổ tức, lợi nhuận đã trả cho chủ sở hữu	36		(20.977.300.000)	(20.975.262.100)
<i>Lưu chuyển tiền thuần từ hoạt động tài chính</i>	<i>40</i>		<i>(20.977.300.000)</i>	<i>(33.925.493.166)</i>
<i>Lưu chuyển tiền thuần trong kỳ</i>	<i>50</i>		<i>24.256.438.268</i>	<i>(1.946.971.117)</i>
Tiền và tương đương tiền đầu năm	60	V.1	8.835.638.744	3.653.357.903
Ảnh hưởng của thay đổi tỷ giá hối đoái quy đổi ngoại tệ	61		-	-
Tiền và tương đương tiền cuối kỳ	70	V.1	33.092.077.012	1.706.386.786

Người lập biểu



Trần Xuân Du

Kế toán trưởng



Trần Xuân Du

Lập, ngày 10 tháng 8 năm 2022

Giám đốc



Bùi Trọng Cẩn

CÔNG TY CỔ PHẦN THỦY ĐIỆN NẬM MU

Địa chỉ: Xã Tân Thành, huyện Bắc Quang, tỉnh Hà Giang

BÁO CÁO TÀI CHÍNH GIỮA NIÊN ĐỘ

6 tháng đầu của năm tài chính kết thúc ngày 31 tháng 12 năm 2022

BẢN THUYẾT MINH BÁO CÁO TÀI CHÍNH GIỮA NIÊN ĐỘ 6 tháng đầu của năm tài chính kết thúc ngày 31 tháng 12 năm 2022

I. ĐẶC ĐIỂM HOẠT ĐỘNG

1. Hình thức sở hữu vốn

Công ty Cổ phần Thủy điện Nậm Mu (sau đây gọi tắt là “Công ty”) là công ty cổ phần.

2. Lĩnh vực kinh doanh

Lĩnh vực kinh doanh của Công ty là sản xuất điện thương phẩm.

3. Ngành nghề kinh doanh

Hoạt động kinh doanh chính của Công ty là: sản xuất và bán buôn điện thương phẩm.

4. Chu kỳ sản xuất, kinh doanh thông thường

Chu kỳ sản xuất kinh doanh thông thường của Công ty không quá 12 tháng.

5. Cấu trúc Công ty

Công ty con

Công ty chỉ đầu tư vào công ty con là Công ty Cổ phần Sông Đà Tây Đô có trụ sở chính tại Tầng 8, tòa nhà Sông Đà 9, đường Phạm Hùng, phường Mỹ Đình 2, quận Nam Từ Liêm, thành phố Hà Nội. Hoạt động kinh doanh chính của công ty con này là Kinh doanh bất động sản, xây lắp. Tại ngày kết thúc kỳ kế toán, tỷ lệ vốn góp của Công ty tại công ty con này là 75,90%, tỷ lệ quyền biểu quyết và tỷ lệ lợi ích tương đương với tỷ lệ vốn góp.

6. Tuyên bố về khả năng so sánh thông tin trên Báo cáo tài chính

Các số liệu tương ứng của kỳ trước so sánh được với số liệu của kỳ này.

7. Nhân viên

Tại ngày kết thúc kỳ kế toán Công ty có 123 nhân viên đang làm việc (số đầu năm là 122 nhân viên).

II. NĂM TÀI CHÍNH, ĐƠN VỊ TIỀN TỆ SỬ DỤNG TRONG KẾ TOÁN

1. Năm tài chính

Năm tài chính của Công ty bắt đầu từ ngày 01 tháng 01 và kết thúc vào ngày 31 tháng 12 hàng năm.

2. Đơn vị tiền tệ sử dụng trong kế toán

Đơn vị tiền tệ sử dụng trong kế toán là Đồng Việt Nam (VND) do phần lớn các nghiệp vụ được thực hiện bằng đơn vị tiền tệ VND.

III. CHUẨN MỰC VÀ CHẾ ĐỘ KẾ TOÁN ÁP DỤNG

1. Chế độ kế toán áp dụng

Công ty áp dụng các Chuẩn mực Kế toán Việt Nam, Chế độ Kế toán doanh nghiệp Việt Nam được ban hành theo Thông tư số 200/2014/TT-BTC ngày 22 tháng 12 năm 2014 và các thông tư hướng dẫn thực hiện chuẩn mực kế toán của Bộ Tài chính trong việc lập và trình bày Báo cáo tài chính giữa niên độ.

CÔNG TY CỔ PHẦN THỦY ĐIỆN NẬM MU

Địa chỉ: Xã Tân Thành, huyện Bắc Quang, tỉnh Hà Giang

BÁO CÁO TÀI CHÍNH GIỮA NIÊN ĐỘ

6 tháng đầu của năm tài chính kết thúc ngày 31 tháng 12 năm 2022

Bản thuyết minh Báo cáo tài chính giữa niên độ (tiếp theo)

2. Tuyên bố về việc tuân thủ chuẩn mực kế toán và chế độ kế toán

Ban Giám đốc đảm bảo đã tuân thủ yêu cầu của các Chuẩn mực Kế toán Việt Nam, Chế độ Kế toán doanh nghiệp Việt Nam được ban hành theo Thông tư số 200/2014/TT-BTC ngày 22 tháng 12 năm 2014 cũng như các thông tư hướng dẫn thực hiện chuẩn mực kế toán của Bộ Tài chính trong việc lập và trình bày Báo cáo tài chính giữa niên độ.

IV. CÁC CHÍNH SÁCH KẾ TOÁN ÁP DỤNG

1. Cơ sở lập Báo cáo tài chính

Báo cáo tài chính được lập trên cơ sở kế toán dồn tích (trừ các thông tin liên quan đến các luồng tiền).

2. Tiền và các khoản tương đương tiền

Tiền bao gồm tiền mặt và tiền gửi ngân hàng không kỳ hạn. Các khoản tương đương tiền là các khoản đầu tư ngắn hạn có thời hạn thu hồi không quá 3 tháng kể từ ngày đầu tư, có khả năng chuyển đổi dễ dàng thành một lượng tiền xác định và không có rủi ro trong việc chuyển đổi thành tiền tại thời điểm báo cáo.

3. Các khoản đầu tư tài chính

Đầu tư vào công ty con

Công ty con là doanh nghiệp chịu sự kiểm soát của Công ty. Việc kiểm soát đạt được khi Công ty có khả năng kiểm soát các chính sách tài chính và hoạt động của doanh nghiệp nhận đầu tư nhằm thu được lợi ích kinh tế từ các hoạt động của doanh nghiệp đó.

Ghi nhận ban đầu

Các khoản đầu tư vào công ty con được ghi nhận ban đầu theo giá gốc, bao gồm giá mua hoặc khoản góp vốn cộng các chi phí liên quan trực tiếp đến việc đầu tư. Trường hợp đầu tư bằng tài sản phi tiền tệ, giá trị khoản đầu tư được ghi nhận theo giá trị hợp lý của tài sản phi tiền tệ tại thời điểm phát sinh.

Cổ tức và lợi nhuận của các kỳ trước khi khoản đầu tư được mua được hạch toán giảm giá trị của chính khoản đầu tư đó. Cổ tức và lợi nhuận của các kỳ sau khi khoản đầu tư được mua được ghi nhận doanh thu. Cổ tức được nhận bằng cổ phiếu chỉ được theo dõi số lượng cổ phiếu tăng thêm, không ghi nhận giá trị cổ phiếu nhận được.

Dự phòng tổn thất cho các khoản đầu tư vào công ty con

Dự phòng tổn thất cho các khoản đầu tư vào công ty con được trích lập khi công ty con bị lỗ với mức trích lập bằng chênh lệch giữa vốn góp thực tế của các bên tại công ty con và vốn chủ sở hữu thực có nhân với tỷ lệ góp vốn của Công ty so với tổng số vốn góp thực tế của các bên tại công ty con. Nếu công ty con là đối tượng lập Báo cáo tài chính hợp nhất thì căn cứ để xác định dự phòng tổn thất là Báo cáo tài chính hợp nhất.

Tăng, giảm số dự phòng tổn thất đầu tư vào công ty con cần phải trích lập tại ngày kết thúc kỳ kế toán được ghi nhận vào chi phí tài chính.

4. Các khoản phải thu

Các khoản nợ phải thu được trình bày theo giá trị ghi sổ trừ đi các khoản dự phòng phải thu khó đòi.

Việc phân loại các khoản phải thu là phải thu khách hàng và phải thu khác được thực hiện theo nguyên tắc sau:

- Phải thu của khách hàng phản ánh các khoản phải thu mang tính chất thương mại phát sinh từ giao dịch có tính chất mua – bán giữa Công ty và người mua là đơn vị độc lập với Công ty.
- Phải thu khác phản ánh các khoản phải thu không có tính thương mại, không liên quan đến giao dịch mua – bán.

CÔNG TY CỔ PHẦN THỦY ĐIỆN NẬM MU

Địa chỉ: Xã Tân Thành, huyện Bắc Quang, tỉnh Hà Giang

BÁO CÁO TÀI CHÍNH GIỮA NIÊN ĐỘ

6 tháng đầu của năm tài chính kết thúc ngày 31 tháng 12 năm 2022

Bản thuyết minh Báo cáo tài chính giữa niên độ (tiếp theo)

Dự phòng phải thu khó đòi được lập cho từng khoản nợ phải thu khó đòi sau khi đã bù trừ với khoản nợ phải trả (nếu có). Mức trích lập căn cứ vào tuổi nợ quá hạn của các khoản nợ hoặc dự kiến mức tổn thất có thể xảy ra, cụ thể như sau:

- Đối với nợ phải thu quá hạn thanh toán:
 - 30% giá trị đối với khoản nợ phải thu quá hạn từ 6 tháng đến dưới 1 năm.
 - 50% giá trị đối với khoản nợ phải thu quá hạn từ 1 năm đến dưới 2 năm.
 - 70% giá trị đối với khoản nợ phải thu quá hạn từ 2 năm đến dưới 3 năm.
 - 100% giá trị đối với khoản nợ phải thu quá hạn từ 3 năm trở lên.
- Đối với nợ phải thu chưa quá hạn thanh toán nhưng khó có khả năng thu hồi: căn cứ vào dự kiến mức tổn thất để lập dự phòng.

Tăng, giảm số dư dự phòng nợ phải thu khó đòi cần phải trích lập tại ngày kết thúc kỳ kế toán được ghi nhận vào chi phí quản lý doanh nghiệp.

5. Hàng tồn kho

Hàng tồn kho được ghi nhận theo giá thấp hơn giữa giá gốc và giá trị thuần có thể thực hiện được.

Giá gốc hàng tồn kho là Nguyên vật liệu bao gồm chi phí mua và các chi phí liên quan trực tiếp khác phát sinh để có được hàng tồn kho ở địa điểm và trạng thái hiện tại.

Giá xuất kho được tính theo phương pháp bình quân gia quyền và được hạch toán theo phương pháp kê khai thường xuyên.

Giá trị thuần có thể thực hiện được là giá bán ước tính của hàng tồn kho trong kỳ sản xuất, kinh doanh bình thường trừ chi phí ước tính để hoàn thành và chi phí ước tính cần thiết cho việc tiêu thụ chúng.

Dự phòng giảm giá hàng tồn kho được lập cho từng mặt hàng tồn kho có giá gốc lớn hơn giá trị thuần có thể thực hiện được. Tăng, giảm số dư dự phòng giảm giá hàng tồn kho cần phải trích lập tại ngày kết thúc kỳ kế toán được ghi nhận vào giá vốn hàng bán.

6. Chi phí trả trước

Chi phí trả trước bao gồm các chi phí thực tế đã phát sinh nhưng có liên quan đến kết quả hoạt động sản xuất kinh doanh của nhiều kỳ kế toán. Chi phí trả trước của Công ty chủ yếu là Chi phí sửa chữa tài sản.

7. Tài sản cố định hữu hình

Tài sản cố định hữu hình được thể hiện theo nguyên giá trừ hao mòn lũy kế. Nguyên giá tài sản cố định hữu hình bao gồm toàn bộ các chi phí mà Công ty phải bỏ ra để có được tài sản cố định tính đến thời điểm đưa tài sản đó vào trạng thái sẵn sàng sử dụng. Các chi phí phát sinh sau ghi nhận ban đầu chỉ được ghi tăng nguyên giá tài sản cố định nếu các chi phí này chắc chắn làm tăng lợi ích kinh tế trong tương lai do sử dụng tài sản đó. Các chi phí phát sinh không thỏa mãn điều kiện trên được ghi nhận là chi phí sản xuất, kinh doanh trong kỳ.

Khi tài sản cố định hữu hình được bán hay thanh lý, nguyên giá và giá trị hao mòn lũy kế được xóa sổ và lãi, lỗ phát sinh do thanh lý được ghi nhận vào thu nhập hay chi phí trong kỳ.

Tài sản cố định hữu hình được khấu hao theo phương pháp đường thẳng dựa trên thời gian hữu dụng ước tính. Số năm khấu hao của các loại tài sản cố định hữu hình như sau:

<u>Loại tài sản cố định</u>	<u>Số năm</u>
Nhà cửa, vật kiến trúc	25
Máy móc và thiết bị	05 – 15
Phương tiện vận tải, truyền dẫn	08
Thiết bị, dụng cụ quản lý	05

CÔNG TY CỔ PHẦN THỦY ĐIỆN NẬM MU

Địa chỉ: Xã Tân Thành, huyện Bắc Quang, tỉnh Hà Giang

BÁO CÁO TÀI CHÍNH GIỮA NIÊN ĐỘ

6 tháng đầu của năm tài chính kết thúc ngày 31 tháng 12 năm 2022

Bản thuyết minh Báo cáo tài chính giữa niên độ (tiếp theo)

8. Các khoản nợ phải trả và chi phí phải trả

Các khoản nợ phải trả và chi phí phải trả được ghi nhận cho số tiền phải trả trong tương lai liên quan đến hàng hóa và dịch vụ đã nhận được. Chi phí phải trả được ghi nhận dựa trên các ước tính hợp lý về số tiền phải trả.

Việc phân loại các khoản phải trả là phải trả người bán, chi phí phải trả và phải trả khác được thực hiện theo nguyên tắc sau:

- Phải trả người bán phản ánh các khoản phải trả mang tính chất thương mại phát sinh từ giao dịch mua hàng hóa, dịch vụ, tài sản và người bán là đơn vị độc lập với Công ty.
- Chi phí phải trả phản ánh các khoản phải trả cho hàng hóa, dịch vụ đã nhận được từ người bán hoặc đã cung cấp cho người mua nhưng chưa chi trả do chưa có hóa đơn hoặc chưa đủ hồ sơ, tài liệu kế toán và các khoản phải trả cho người lao động về tiền lương nghỉ phép, các khoản chi phí sản xuất, kinh doanh phải trích trước.
- Phải trả khác phản ánh các khoản phải trả không có tính thương mại, không liên quan đến giao dịch mua, bán, cung cấp hàng hóa dịch vụ.

Các khoản nợ phải trả và chi phí phải trả được phân loại ngắn hạn và dài hạn trên Bảng cân đối kế toán giữa niên độ căn cứ theo kỳ hạn còn lại tại ngày kết thúc kỳ kế toán.

9. Vốn chủ sở hữu

Vốn góp của chủ sở hữu

Vốn góp của chủ sở hữu được ghi nhận theo số vốn thực tế đã góp của các cổ đông.

Thặng dư vốn cổ phần

Thặng dư vốn cổ phần được ghi nhận theo số chênh lệch giữa giá phát hành và mệnh giá cổ phiếu khi phát hành lần đầu hoặc phát hành bổ sung, chênh lệch giữa giá tái phát hành và giá trị sổ sách của cổ phiếu quỹ và cấu phần vốn của trái phiếu chuyển đổi khi đáo hạn. Chi phí trực tiếp liên quan đến việc phát hành bổ sung cổ phiếu và tái phát hành cổ phiếu quỹ được ghi giảm thặng dư vốn cổ phần.

Nguồn vốn đầu tư xây dựng cơ bản

Nguồn vốn đầu tư xây dựng cơ bản phản ánh số hiện có và tình hình tăng, giảm nguồn vốn đầu tư xây dựng cơ bản của Công ty. Vốn đầu tư xây dựng cơ bản của Công ty được dùng cho việc đầu tư xây dựng mới, cải tạo, mở rộng cơ sở sản xuất, kinh doanh và mua sắm tài sản cố định để đổi mới công nghệ.

10. Phân phối lợi nhuận

Lợi nhuận sau thuế thu nhập doanh nghiệp được phân phối cho các cổ đông sau khi đã trích lập các quỹ theo Điều lệ của Công ty cũng như các quy định của pháp luật và đã được Đại hội đồng cổ đông phê duyệt.

Việc phân phối lợi nhuận cho các cổ đông được cân nhắc đến các khoản mục phi tiền tệ nằm trong lợi nhuận sau thuế chưa phân phối có thể ảnh hưởng đến luồng tiền và khả năng chi trả cổ tức như lãi do đánh giá lại tài sản mang đi góp vốn, lãi do đánh giá lại các khoản mục tiền tệ, các công cụ tài chính và các khoản mục phi tiền tệ khác.

Cổ tức được ghi nhận là nợ phải trả khi được Đại hội đồng cổ đông phê duyệt.

11. Ghi nhận doanh thu và thu nhập

Doanh thu bán điện thành phẩm

Doanh thu bán điện thành phẩm được ghi nhận hàng tháng căn cứ vào Biên bản xác nhận sản lượng điện năng đã phát vào lưới điện quốc gia được Tổng công ty Điện lực miền Bắc xác nhận và đơn giá qui định trong hợp đồng và các phụ lục hợp đồng mua bán điện đã được ký kết.

CÔNG TY CỔ PHẦN THỦY ĐIỆN NẬM MU

Địa chỉ: Xã Tân Thành, huyện Bắc Quang, tỉnh Hà Giang

BÁO CÁO TÀI CHÍNH GIỮA NIÊN ĐỘ

6 tháng đầu của năm tài chính kết thúc ngày 31 tháng 12 năm 2022

Bản thuyết minh Báo cáo tài chính giữa niên độ (tiếp theo)

Tiền lãi

Tiền lãi được ghi nhận trên cơ sở thời gian và lãi suất thực tế từng năm.

12. Chi phí đi vay

Chi phí đi vay bao gồm lãi tiền vay và các chi phí khác phát sinh liên quan trực tiếp đến các khoản vay. Chi phí đi vay được ghi nhận vào chi phí khi phát sinh.

13. Các khoản chi phí

Chi phí là những khoản làm giảm lợi ích kinh tế được ghi nhận tại thời điểm giao dịch phát sinh hoặc khi có khả năng tương đối chắc chắn sẽ phát sinh trong tương lai không phân biệt đã chi tiền hay chưa.

Các khoản chi phí và khoản doanh thu do nó tạo ra phải được ghi nhận đồng thời theo nguyên tắc phù hợp. Trong trường hợp nguyên tắc phù hợp xung đột với nguyên tắc thận trọng, chi phí được ghi nhận căn cứ vào bản chất và quy định của các chuẩn mực kế toán để đảm bảo phản ánh giao dịch một cách trung thực, hợp lý.

14. Thuế thu nhập doanh nghiệp

Chi phí thuế thu nhập doanh nghiệp chỉ bao gồm thuế thu nhập hiện hành được tính dựa trên thu nhập tính thuế. Thu nhập tính thuế chênh lệch so với lợi nhuận kế toán là do điều chỉnh các khoản chênh lệch tạm thời giữa thuế và kế toán, các chi phí không được trừ cũng như điều chỉnh các khoản thu nhập không phải chịu thuế và các khoản lỗ được chuyển.

15. Bên liên quan

Các bên được coi là liên quan nếu một bên có khả năng kiểm soát hoặc có ảnh hưởng đáng kể đối với bên kia trong việc ra quyết định các chính sách tài chính và hoạt động. Các bên cũng được xem là bên liên quan nếu cùng chịu sự kiểm soát chung hay chịu ảnh hưởng đáng kể chung.

Trong việc xem xét mối quan hệ của các bên liên quan, bản chất của mối quan hệ được chú trọng nhiều hơn hình thức pháp lý.

16. Báo cáo theo bộ phận

Bộ phận theo lĩnh vực kinh doanh là một phần có thể xác định riêng biệt tham gia vào quá trình sản xuất hoặc cung cấp sản phẩm, dịch vụ và có rủi ro và lợi ích kinh tế khác với các bộ phận kinh doanh khác.

Bộ phận theo khu vực địa lý là một phần có thể xác định riêng biệt tham gia vào quá trình sản xuất hoặc cung cấp sản phẩm, dịch vụ trong phạm vi một môi trường kinh tế cụ thể và có rủi ro và lợi ích kinh tế khác với các bộ phận kinh doanh trong các môi trường kinh tế khác.

Thông tin bộ phận được lập và trình bày phù hợp với chính sách kế toán áp dụng cho việc lập và trình bày Báo cáo tài chính giữa niên độ của Công ty.

CÔNG TY CỔ PHẦN THỦY ĐIỆN NẬM MU

Địa chỉ: Xã Tân Thành, huyện Bắc Quang, tỉnh Hà Giang

BÁO CÁO TÀI CHÍNH GIỮA NIÊN ĐỘ

6 tháng đầu của năm tài chính kết thúc ngày 31 tháng 12 năm 2022

Bản thuyết minh Báo cáo tài chính giữa niên độ (tiếp theo)

V. THÔNG TIN BỔ SUNG CHO CÁC KHOẢN MỤC TRÌNH BÀY TRONG BẢNG CÂN ĐỐI KẾ TOÁN GIỮA NIÊN ĐỘ

1. Tiền và các khoản tương đương tiền

	<u>Số cuối kỳ</u>	<u>Số đầu năm</u>
Tiền mặt	145.632.176	26.833.608
Tiền gửi ngân hàng không kỳ hạn	22.946.444.836	8.808.805.136
Các khoản tương đương tiền	10.000.000.000	-
Cộng	<u>33.092.077.012</u>	<u>8.835.638.744</u>

2. Các khoản đầu tư tài chính

Các khoản đầu tư tài chính của Công ty chỉ bao gồm đầu tư vào công ty con - Công ty Cổ phần Sông Đà Tây Đô, với số tiền là 30.600.000.000 VND.

Theo Giấy chứng nhận đăng ký doanh nghiệp số 0104800561 ngày 12 tháng 7 năm 2010, thay đổi lần thứ 3 ngày 01 tháng 11 năm 2018 do Sở Kế hoạch và Đầu tư thành phố Hà Nội cấp, vốn điều lệ của Công ty Cổ phần Sông Đà Tây Đô là 40.318.000.000 VND (4.031.800 cổ phần). Tại ngày kết thúc kỳ kế toán, Công ty sở hữu 3.060.000 cổ phần của Công ty Cổ phần Sông Đà Tây Đô, tương đương 75,9% vốn điều lệ (không thay đổi so với đầu năm).

Giá trị hợp lý

Công ty chưa xác định giá trị hợp lý của khoản đầu tư do chưa có hướng dẫn cụ thể về việc xác định giá trị hợp lý của khoản đầu tư không có giá niêm yết.

Tình hình hoạt động của Công ty con

Công ty Cổ phần Sông Đà Tây Đô trong kỳ không phát sinh doanh thu bán hàng hóa, cung cấp dịch vụ.

Giao dịch với công ty con

Trong kỳ, Công ty không phát sinh giao dịch với công ty con.

3. Phải thu ngắn hạn của khách hàng

Là khoản phải thu Tổng Công ty Điện lực miền Bắc.

4. Phải thu ngắn hạn khác

	<u>Số cuối kỳ</u>		<u>Số đầu năm</u>	
	<u>Giá trị</u>	<u>Dự phòng</u>	<u>Giá trị</u>	<u>Dự phòng</u>
Tạm ứng	97.859.300		68.920.400	
Tiền cấp quyền khai thác tài nguyên nước	760.581.500		-	
Các khoản phải thu ngắn hạn khác	100.455.357		68.735.079	
Cộng	<u>958.896.157</u>		<u>137.655.479</u>	

CÔNG TY CỔ PHẦN THỦY ĐIỆN NẬM MU

Địa chỉ: Xã Tân Thành, huyện Bắc Quang, tỉnh Hà Giang

BÁO CÁO TÀI CHÍNH GIỮA NIÊN ĐỘ

6 tháng đầu của năm tài chính kết thúc ngày 31 tháng 12 năm 2022

Bản thuyết minh Báo cáo tài chính giữa niên độ (tiếp theo)

5. Tài sản cố định hữu hình

	<u>Nhà cửa, vật kiến trúc</u>	<u>Máy móc và thiết bị</u>	<u>Phương tiện vận tải, truyền dẫn</u>	<u>Thiết bị, dụng cụ quản lý</u>	<u>Cộng</u>
Nguyên giá					
Số đầu năm	522.774.591.836	194.838.594.953	3.134.672.052	57.545.455	720.805.404.296
Mua trong kỳ	-	-	-	61.090.909	61.090.909
Số cuối kỳ	522.774.591.836	194.838.594.953	3.134.672.052	118.636.364	720.866.495.205
<i>Trong đó: Đã khấu hao hết nhưng vẫn còn sử dụng</i>	-	50.034.798.163	1.814.781.143	57.545.455	51.907.124.761
Giá trị hao mòn					
Số đầu năm	279.229.258.104	163.357.764.954	2.529.722.071	57.545.455	445.174.290.584
Khấu hao trong kỳ	10.161.723.786	9.143.929.087	82.493.184	2.036.364	19.390.182.421
Số cuối kỳ	289.390.981.890	172.501.694.041	2.612.215.255	59.581.819	464.564.473.005
Giá trị còn lại					
Số đầu năm	243.545.333.732	31.480.829.999	604.949.981	-	275.631.113.712
Số cuối kỳ	233.383.609.946	22.336.900.912	522.456.797	59.054.545	256.302.022.200
<i>Trong đó: Tạm thời chưa sử dụng</i>	-	-	-	-	-

6. Phải trả người bán ngắn hạn

	<u>Số cuối kỳ</u>	<u>Số đầu năm</u>
Công ty TNHH Thiết bị và Kỹ thuật điện VK	1.665.009.235	-
Công ty Cổ phần Điện Khánh Nguyên	-	1.311.932.500
Công ty Cổ phần Sản xuất Thương mại và Xuất nhập khẩu Dũng Nhi	812.852.280	1.298.910.140
Công ty Cổ phần Đầu tư CN Hà Nội	-	979.825.000
Công ty TNHH Đại Minh Thịnh	666.710.000	866.723.000
Công ty TNHH Thiết bị điện Á Châu	415.000.000	824.450.000
Công ty TNHH Thương mại và Sản xuất Cơ khí QTH	-	793.100.000
Công ty TNHH Cát Thành	507.934.760	-
Các nhà cung cấp khác	1.535.378.064	2.948.545.665
Cộng	5.602.884.339	9.023.486.305

CÔNG TY CỔ PHẦN THỦY ĐIỆN NẬM MU

Địa chỉ: Xã Tân Thành, huyện Bắc Quang, tỉnh Hà Giang

BÁO CÁO TÀI CHÍNH GIỮA NIÊN ĐỘ

6 tháng đầu của năm tài chính kết thúc ngày 31 tháng 12 năm 2022

Bản thuyết minh Báo cáo tài chính giữa niên độ (tiếp theo)

7. Thuế và các khoản phải nộp Nhà nước

	Số đầu năm	Số phải nộp trong kỳ	Số đã thực nộp trong kỳ	Số cuối kỳ
Thuế GTGT hàng bán nội địa	331.963.252	7.338.990.345	(5.974.060.169)	1.696.893.428
<i>Chi cục thuế Bắc Quang</i>	<i>331.963.252</i>	<i>4.884.614.771</i>	<i>(3.785.060.169)</i>	<i>1.431.517.854</i>
<i>Chi cục thuế Vị Xuyên</i>	<i>-</i>	<i>2.454.375.574</i>	<i>(2.189.000.000)</i>	<i>265.375.574</i>
Thuế thu nhập doanh nghiệp	8.183.458.078	9.531.152.240	(8.051.787.000)	9.662.823.318
Thuế thu nhập cá nhân	363.820.948	412.866.038	(637.524.398)	139.162.588
Thuế tài nguyên	842.022.725	6.574.301.633	(5.237.530.035)	2.178.794.323
Thuế đất, tiền thuê đất	397.898	-	-	397.898
Phí cấp quyền khai thác tài nguyên nước	8.293.657	760.581.500	(760.581.500)	8.293.657
Các loại thuế khác	-	3.000.000	(3.000.000)	-
Phí, lệ phí và các khoản phải nộp khác	162.591.837	12.097.180	(12.097.180)	162.591.837
Cộng	9.892.548.395	24.632.988.936	(20.676.580.282)	13.848.957.049

Thuế giá trị gia tăng

Công ty nộp thuế giá trị gia tăng theo phương pháp khấu trừ với thuế suất 10%.

Thuế thu nhập doanh nghiệp

Công ty phải nộp thuế thu nhập doanh nghiệp với thuế suất 20%.

Thuế thu nhập doanh nghiệp phải nộp trong kỳ được dự tính như sau:

	Kỳ này	Kỳ trước
Tổng lợi nhuận kế toán trước thuế	47.324.007.021	36.072.030.869
Các khoản điều chỉnh tăng, giảm lợi nhuận kế toán để xác định lợi nhuận chịu thuế thu nhập doanh nghiệp:	72.819.180	991.562.770
- Các khoản điều chỉnh tăng	72.819.180	991.562.770
- Các khoản điều chỉnh giảm	-	-
Thu nhập chịu thuế	47.396.826.201	37.063.593.639
Thu nhập tính thuế	47.396.826.201	37.063.593.639
Thuế suất thuế thu nhập doanh nghiệp	20%	20%
Thuế thu nhập doanh nghiệp phải nộp	9.479.365.240	7.412.718.728
Điều chỉnh thuế thu nhập doanh nghiệp phải nộp của năm trước	51.787.000	58.253.433
Tổng Thuế thu nhập doanh nghiệp còn phải nộp	9.531.152.240	7.470.972.161

Việc xác định thuế thu nhập doanh nghiệp phải nộp của Công ty được căn cứ vào các quy định hiện hành về thuế. Tuy nhiên, những quy định này thay đổi theo từng thời kỳ và các quy định về thuế đối với nhiều loại giao dịch khác nhau có thể được giải thích theo nhiều cách khác nhau. Do vậy số thuế được trình bày trên Báo cáo tài chính giữa niên độ có thể sẽ thay đổi khi cơ quan thuế kiểm tra.

CÔNG TY CỔ PHẦN THỦY ĐIỆN NẬM MU

Địa chỉ: Xã Tân Thành, huyện Bắc Quang, tỉnh Hà Giang

BÁO CÁO TÀI CHÍNH GIỮA NIÊN ĐỘ

6 tháng đầu của năm tài chính kết thúc ngày 31 tháng 12 năm 2022

Bản thuyết minh Báo cáo tài chính giữa niên độ (tiếp theo)

Thuế tài nguyên

Công ty phải nộp thuế tài nguyên cho hoạt động khai thác nước thiên nhiên dùng cho sản xuất thủy điện với giá tính thuế là giá bán lẻ điện thương phẩm là 1.864,44 đ/Kwh (áp dụng từ ngày 20/3/2019 theo quyết định số 648/QĐ-BCT ngày 20/3/2019 của Bộ Công thương) và thuế suất là 5%.

Phí cấp quyền khai thác tài nguyên nước

Công ty phải nộp phí cấp quyền khai thác tài nguyên nước theo thông báo của cơ quan thuế hàng năm.

Các loại thuế khác

Công ty kê khai và nộp theo quy định.

8. Phải trả ngắn hạn khác

	<u>Số cuối kỳ</u>	<u>Số đầu năm</u>
<i>Phải trả các bên liên quan</i>	13.299.567.867	135.567.867
Tổng công ty Sông Đà - CTCP	135.567.867	135.567.867
Công ty Cổ phần Sông Đà 9 - Cổ tức	12.852.000.000	-
Thù lao HĐQT, BKS	312.000.000	-
<i>Phải trả các đơn vị và cá nhân khác</i>	14.554.536.100	1.873.127.284
Kinh phí công đoàn	98.732.797	94.512.946
Cổ tức phải trả các cổ đông khác	12.702.189.350	331.709.350
Quỹ bảo vệ môi trường rừng - Tỉnh Hà Giang ^(*)	1.619.377.956	1.346.705.280
Các khoản phải trả ngắn hạn khác	134.235.997	100.199.708
Cộng	<u>27.854.103.967</u>	<u>2.008.695.151</u>

(*) Công ty phải nộp tiền dịch vụ môi trường rừng cho hoạt động thủy điện với đơn giá là 36VND/1KWh.

9. Quỹ khen thưởng, phúc lợi

	<u>Số đầu năm</u>	<u>Tăng do trích lập từ lợi nhuận</u>	<u>Chi quỹ trong kỳ</u>	<u>Số cuối kỳ</u>
Quỹ khen thưởng	1.111.281.232	2.861.711.743	(1.500.500.000)	2.472.492.975
Quỹ phúc lợi	556.326.596	1.226.447.890	(302.000.000)	1.480.774.486
Cộng	<u>1.667.607.828</u>	<u>4.088.159.633</u>	<u>(1.802.500.000)</u>	<u>3.953.267.461</u>

CÔNG TY CỔ PHẦN THUYẾT ĐIỆN NẬM MU

Địa chỉ: Xã Tân Thành, huyện Bắc Quang, tỉnh Hà Giang

BÁO CÁO TÀI CHÍNH GIỮA NIÊN ĐỘ

6 tháng đầu của năm tài chính kết thúc ngày 31 tháng 12 năm 2022

Bản thuyết minh Báo cáo tài chính giữa niên độ (tiếp theo)

10. Vốn chủ sở hữu

10a. Bảng đối chiếu biến động của vốn chủ sở hữu

Vốn đầu tư của chủ sở hữu	Thặng dư vốn cổ phần	Quỹ đầu tư phát triển	Lợi nhuận sau thuế chưa phân phối	Nguồn vốn đầu tư XDCB	Cộng	
Số đầu năm trước	209.999.000.000	(468.780.000)	40.378.687.845	56.833.160.345	32.678.666	306.774.746.856
Lợi nhuận trong kỳ trước	-	-	-	28.601.058.708	-	28.601.058.708
Trích lập các quỹ	-	-	3.936.601.540	(8.435.574.728)	-	(4.498.973.188)
Chia cổ tức	-	-	-	(46.199.780.000)	-	(46.199.780.000)
Số dư cuối kỳ trước	209.999.000.000	(468.780.000)	44.315.289.385	30.798.864.325	32.678.666	284.677.052.376
Số dư đầu năm nay	209.999.000.000	(468.780.000)	44.315.289.385	53.299.801.024	32.678.666	307.177.989.075
Lợi nhuận trong kỳ này	-	-	-	37.792.854.781	-	37.792.854.781
Trích lập các quỹ	-	-	-	(4.088.159.633)	-	(4.088.159.633)
Chia cổ tức	-	-	-	(46.199.780.000)	-	(46.199.780.000)
Số dư cuối kỳ này	209.999.000.000	(468.780.000)	44.315.289.385	40.804.716.172	32.678.666	294.682.904.223

10b. Chi tiết vốn góp của chủ sở hữu

	Số cuối kỳ	Số đầu năm
Công ty Cổ phần Sông Đà 9	107.100.000.000	107.100.000.000
Các cổ đông khác	102.899.000.000	102.899.000.000
Cộng	209.999.000.000	209.999.000.000

10c. Cổ phiếu

	Số cuối kỳ	Số đầu năm
Số lượng cổ phiếu đăng ký phát hành	20.999.900	20.999.900
Số lượng cổ phiếu phổ thông đã phát hành	20.999.900	20.999.900
Số lượng cổ phiếu phổ thông đang lưu hành	20.999.900	20.999.900

Mệnh giá cổ phiếu đang lưu hành: 10.000 VND.

CÔNG TY CỔ PHẦN THỦY ĐIỆN NẬM MU

Địa chỉ: Xã Tân Thành, huyện Bắc Quang, tỉnh Hà Giang

BÁO CÁO TÀI CHÍNH GIỮA NIÊN ĐỘ

6 tháng đầu của năm tài chính kết thúc ngày 31 tháng 12 năm 2022

Bản thuyết minh Báo cáo tài chính giữa niên độ (tiếp theo)

10d. Phân phối lợi nhuận

Trong kỳ Công ty đã phân phối lợi nhuận theo Nghị quyết Đại hội cổ đông thường niên năm 2022 số 01NQ/NQĐHĐCĐ/22 ngày 28 tháng 4 năm 2022 như sau:

	VND
• Chia cổ tức cho các cổ đông (22%)	46.199.780.000
• Trích quỹ khen thưởng, phúc lợi	4.088.159.633

VI. THÔNG TIN BỔ SUNG CHO CÁC KHOẢN MỤC TRÌNH BÀY TRONG BÁO CÁO KẾT QUẢ HOẠT ĐỘNG KINH DOANH GIỮA NIÊN ĐỘ

1. Doanh thu bán hàng và cung cấp dịch vụ

1a. Tổng doanh thu

Là doanh thu bán điện thành phẩm.

1b. Doanh thu bán hàng và cung cấp dịch vụ cho các bên liên quan

Trong kỳ, Công ty không phát sinh giao dịch bán hàng và cung cấp dịch vụ cho các bên liên quan.

2. Giá vốn hàng bán

Là giá vốn của điện thành phẩm đã bán.

3. Doanh thu hoạt động tài chính

	Luỹ kế từ đầu năm đến cuối kỳ này	
	Năm nay	Năm trước
Lãi tiền gửi không kỳ hạn	16.485.344	5.734.777
Lãi tiền gửi có kỳ hạn	36.164.383	-
Cộng	52.649.727	5.734.777

4. Chi phí quản lý doanh nghiệp

	Luỹ kế từ đầu năm đến cuối kỳ này	
	Năm nay	Năm trước
Chi phí cho nhân viên	2.599.742.338	2.173.640.560
Chi phí vật liệu quản lý	267.549.122	268.590.225
Chi phí đồ dùng văn phòng	48.618.725	94.104.501
Chi phí khấu hao tài sản cố định	84.529.548	82.493.184
Thuế, phí và lệ phí	33.297.054	36.100.204
Chi phí dịch vụ mua ngoài	193.098.080	148.072.535
Các chi phí khác	663.516.207	468.419.776
Cộng	3.890.351.074	3.271.420.985

5. Thu nhập khác

	Luỹ kế từ đầu năm đến cuối kỳ này	
	Năm nay	Năm trước
Thu nhập từ bán Cers	-	44.887.647
Thu nhập từ bán phế liệu	-	57.975.000
Thu nhập từ tiền điện của CBNV	6.518.704	6.718.011
Cộng	6.518.704	109.580.658

CÔNG TY CỔ PHẦN THỦY ĐIỆN NẬM MU

Địa chỉ: Xã Tân Thành, huyện Bắc Quang, tỉnh Hà Giang

BÁO CÁO TÀI CHÍNH GIỮA NIÊN ĐỘ

6 tháng đầu của năm tài chính kết thúc ngày 31 tháng 12 năm 2022

Bản thuyết minh Báo cáo tài chính giữa niên độ (tiếp theo)

6. Chi phí khác

	Luỹ kế từ đầu năm đến cuối kỳ này	
	Năm nay	Năm trước
Thuế bị phạt, bị truy thu	12.097.180	688.047.877
Lãi chậm nộp bảo hiểm	-	7.024.393
Cộng	12.097.180	695.072.270

7. Lãi trên cổ phiếu

Thông tin về lãi trên cổ phiếu được trình bày trên Báo cáo tài chính hợp nhất giữa niên độ.

8. Chi phí sản xuất kinh doanh theo yếu tố

	Luỹ kế từ đầu năm đến cuối kỳ này	
	Năm nay	Năm trước
Chi phí nguyên liệu, vật liệu	3.354.966.324	268.590.225
Chi phí nhân công	11.392.359.271	9.628.098.817
Chi phí khấu hao tài sản cố định	19.390.182.421	19.419.807.966
Chi phí dịch vụ mua ngoài	13.209.055.761	12.541.169.169
<i>Chi phí bảo dưỡng, sửa chữa tài sản</i>	<i>10.071.979.640</i>	<i>8.106.112.150</i>
Chi phí khác	1.765.960.747	2.196.475.956
Cộng	49.112.524.524	44.054.142.133

VII. NHỮNG THÔNG TIN KHÁC

1. Giao dịch và số dư với các bên liên quan

Các bên liên quan với Công ty bao gồm: các thành viên quản lý chủ chốt, các cá nhân có liên quan với các thành viên quản lý chủ chốt và các bên liên quan khác.

1a. *Giao dịch và số dư với các thành viên quản lý chủ chốt và các cá nhân có liên quan với các thành viên quản lý chủ chốt*

Các thành viên quản lý chủ chốt gồm: các thành viên Hội đồng quản trị, Ban kiểm soát và các thành viên Ban Giám đốc. Các cá nhân có liên quan với các thành viên quản lý chủ chốt là các thành viên mật thiết trong gia đình các thành viên quản lý chủ chốt.

Giao dịch với các thành viên quản lý chủ chốt và các cá nhân có liên quan với các thành viên quản lý chủ chốt

Công ty không phát sinh giao dịch bán hàng và cung cấp dịch vụ cho các thành viên quản lý chủ chốt và các cá nhân có liên quan với các thành viên quản lý chủ chốt.

Công nợ với các thành viên quản lý chủ chốt và các cá nhân có liên quan với các thành viên quản lý chủ chốt

Công nợ với các thành viên quản lý chủ chốt và các cá nhân có liên quan với các thành viên quản lý chủ chốt được trình bày tại thuyết minh số V.8.

CÔNG TY CỔ PHẦN THỦY ĐIỆN NẬM MU

Địa chỉ: Xã Tân Thành, huyện Bắc Quang, tỉnh Hà Giang

BÁO CÁO TÀI CHÍNH GIỮA NIÊN ĐỘ

6 tháng đầu của năm tài chính kết thúc ngày 31 tháng 12 năm 2022

Bản thuyết minh Báo cáo tài chính giữa niên độ (tiếp theo)

Thu nhập của các thành viên quản lý chủ chốt

Kỳ này		Tiền lương	Thưởng	Thù lao	Cộng thu nhập
Hội đồng quản trị và Ban giám đốc					
Ông Trần Thế Quang	Chủ tịch HĐQT	-	15.000.000	60.000.000	75.000.000
Ông Bùi Trọng Cẩn	Thành viên HĐQT/ Giám đốc	203.647.000	14.000.000	42.000.000	259.647.000
Ông Nguyễn Viết Kỳ	Thành viên HĐQT	-	10.000.000	42.000.000	52.000.000
Ông Nguyễn Đức Lương	Thành viên HĐQT	-	10.000.000	42.000.000	52.000.000
Bà Trần Thị Len	Thành viên HĐQT	-	10.000.000	42.000.000	52.000.000
Ông Vũ Ngọc Toàn	Phó giám đốc	170.166.000	9.000.000	-	179.166.000
Ban kiểm soát					
Bà Trần Ngọc Anh	Trưởng ban	127.416.000	14.000.000	-	141.416.000
Bà Trần Thị Chung	Thành viên	-	8.000.000	30.000.000	38.000.000
Bà Đặng Thị Đoàn Trang	Thành viên	-	8.000.000	30.000.000	38.000.000
Cộng		501.229.000	98.000.000	288.000.000	887.229.000

Kỳ trước**Hội đồng quản trị và Ban giám đốc**

Ông Nguyễn Hải Sơn	Chủ tịch HĐQT	-	20.000.000	42.000.000	62.000.000
Ông Bùi Trọng Cẩn	Thành viên HĐQT/ Giám đốc	177.899.000	11.500.000	30.000.000	219.399.000
Ông Nguyễn Viết Kỳ	Thành viên HĐQT/ Phó Giám đốc	123.989.000	11.500.000	30.000.000	165.489.000
Bà Phạm Thị Thu Hà	Thành viên HĐQT	-	10.000.000	30.000.000	40.000.000
Bà Trần Thị Len	Thành viên HĐQT	-	10.000.000	30.000.000	40.000.000
Ông Vũ Ngọc Toàn	Phó giám đốc	24.536.000	-	-	24.536.000
Ông Phùng Xuân Hưng	Phó giám đốc	124.335.000	7.500.000	-	131.835.000
Ban kiểm soát					
Bà Trần Ngọc Anh	Trưởng ban	123.815.000	9.500.000	-	133.315.000
Bà Trần Thị Chung	Thành viên	-	8.000.000	24.000.000	32.000.000
Bà Đặng Thị Đoàn Trang	Thành viên	-	8.000.000	24.000.000	32.000.000
Cộng		574.574.000	96.000.000	210.000.000	880.574.000

1b. Giao dịch và số dư với các bên liên quan khác

Bên liên quan khác	Mối quan hệ
Công ty Cổ phần Sông Đà 9	Công ty mẹ
Công ty Cổ phần Sông Đà Tây Đô	Công ty con
Tổng công ty Sông Đà - CTCP	Công ty mẹ của Công ty Cổ phần Sông Đà 9

Ngoài các giao dịch phát sinh với công ty con đã được trình bày ở thuyết minh số V.2, trong kỳ Công ty phát sinh giao dịch với các bên liên quan khác như sau:

	Luỹ kế từ đầu năm đến cuối kỳ này	
	Năm nay	Năm trước
Công ty Cổ phần Sông Đà 9		
Trả cổ tức	10.710.000.000	10.710.000.000

CÔNG TY CỔ PHẦN THỦY ĐIỆN NẬM MU

Địa chỉ: Xã Tân Thành, huyện Bắc Quang, tỉnh Hà Giang

BÁO CÁO TÀI CHÍNH GIỮA NIÊN ĐỘ

6 tháng đầu của năm tài chính kết thúc ngày 31 tháng 12 năm 2022

Bản thuyết minh Báo cáo tài chính giữa niên độ (tiếp theo)

Công nợ với các bên liên quan khác

Công nợ với các bên liên quan khác được trình bày tại thuyết minh số V.8.

2. Thông tin về bộ phận

Công ty chỉ sản xuất và kinh doanh điện thương phẩm, diễn ra trên lãnh thổ Việt Nam.

3. Sự kiện phát sinh sau ngày kết thúc kỳ kế toán

Không có sự kiện trọng yếu nào phát sinh sau ngày kết thúc kỳ kế toán yêu cầu phải điều chỉnh số liệu hoặc công bố trên Báo cáo tài chính giữa niên độ.

Lập, ngày 10 tháng 8 năm 2022

Người lập biểu



Trần Xuân Du

Kế toán trưởng



Trần Xuân Du

Giám đốc



Bùi Trọng Cẩn

T. T. N. H. H. I. A. N. O. I.