

**TỔNG CÔNG TY CỔ PHẦN
BIA – RƯỢU – NƯỚC GIẢI KHÁT SÀI GÒN
SAIGON BEER – ALCOHOL – BEVERAGE
CORPORATION**

Số/No.: 671 /BSG-PQHCD

**CỘNG HÒA XÃ HỘI CHỦ NGHĨA VIỆT NAM
Độc lập – Tự do – Hạnh phúc
SOCIALIST REPUBLIC OF VIETNAM
Independence - Freedom - Happiness**

Tp. Hồ Chí Minh, ngày 29 tháng 7 năm 2021
Ho Chi Minh City, July 29 , 2021

**CÔNG BỐ THÔNG TIN
TRÊN CÔNG THÔNG TIN ĐIỆN TỬ CỦA ỦY BAN CHỨNG KHOÁN NHÀ NƯỚC VÀ SGDC
TP.HCM
DISCLOSURE OF INFORMATION ON THE STATE SECURITIES COMMISSION'S PORTAL AND
HO CHI MINH STOCK EXCHANGE'S PORTAL**

Kính gửi/To: - Ủy ban Chứng khoán Nhà nước/*The State Securities Commission*
- Sở Giao dịch chứng khoán TP.HCM/*Ho Chi Minh Stock Exchange*

- Tên tổ chức: **TỔNG CÔNG TY CỔ PHẦN BIA – RƯỢU – NƯỚC GIẢI KHÁT SÀI GÒN**
- Organization name: **SAIGON BEER - ALCOHOL – BEVERAGE CORPORATION**
- Mã chứng khoán: SAB
- Securities Symbol: **SAB**
- Địa chỉ: 187 Nguyễn Chí Thanh, Phường 12, Quận 5, Tp. Hồ Chí Minh
- Address: *187 Nguyen Chi Thanh, Ward 12, District 5, Ho Chi Minh City*
- Số điện thoại: (8428) 38 296 342
- Telephone: *(8428) 38 296 342*
- Fax: (8428) 38 296 856
- Người thực hiện công bố thông tin: Ông Teo Hong Keng
- Submitted by: *Mr. Teo Hong Keng*
- Chức vụ: Phó Tổng giám đốc
- Position: *Deputy General Director*
- Loại thông tin công bố: Định kỳ Bất thường 24h Theo yêu cầu
- Information disclosure type: Periodic Irregular 24 hours On demand

Nội dung thông tin công bố/ Content of Information disclosure:

Báo cáo tài chính Quý 2/2021 (riêng và hợp nhất);

Công văn giải trình BCTC Quý 2/2021 (riêng và hợp nhất);

Quarter 2/2021 Financial Statements (separate and consolidated);

Explanation on Quarter 2/2021 Financial Statements (separate and consolidated).

Thông tin này được công bố trên trang điện tử của SABECO tại đường link:

This information will be disclosed on SABECO's website at the link below:

- Tiếng Việt/ Vietnamese: <https://sabeco.com.vn/co-dong/bao-cao-tai-chinh/2021-2>
- Tiếng Anh/ English: <https://sabeco.com.vn/en-US/investors/financial-statements/2021-5>



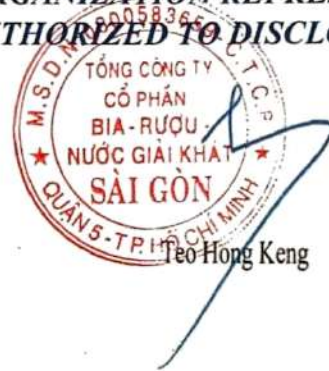
Tôi cam kết các thông tin công bố trên đây là đúng sự thật và hoàn toàn chịu trách nhiệm trước pháp luật về nội dung các thông tin đã công bố./.

I declare that all information provided in this notice is true and accurate; I shall be legally responsible for the accuracy of our information disclosure./.

Nơi nhận/Recipients:

- Như trên/*As above*
- Lưu: Phòng Quan hệ cổ đông/*Save at the IR SABECO*

**ĐẠI DIỆN TỔ CHỨC
NGƯỜI ĐƯỢC ỦY QUYỀN NT
CÔNG BỐ THÔNG TIN
ORGANIZATION REPRESENTATIVE
PARTY AUTHORIZED TO DISCLOSE INFORMATION**



**Tổng Công ty Cổ phần Bia – Rượu – Nước
Giải Khát Sài Gòn**

**Báo cáo tài chính hợp nhất
Quý 2 năm 2021**

Tổng Công ty Cổ phần Bia – Rượu – Nước Giải Khát Sài Gòn
Thông tin về Tổng Công ty (tiếp theo)

Giấy Chứng nhận Đăng ký
Doanh nghiệp số

0300583659

ngày 29 tháng 2 năm 2012

Giấy Chứng nhận Đăng ký Doanh nghiệp của Tổng Công ty đã được điều chỉnh nhiều lần, lần điều chỉnh gần nhất là Giấy Chứng nhận Đăng ký Doanh nghiệp số 0300583659 ngày 18 tháng 5 năm 2020. Giấy Chứng nhận Đăng ký Doanh nghiệp và các bản điều chỉnh do Sở Kế hoạch và Đầu tư Thành phố Hồ Chí Minh cấp.

Hội đồng Quản trị

Ông Koh Poh Tiong	Chủ tịch
Ông Pramoad Phornprapha	Thành viên
Ông Nguyễn Tiến Vỵ	Thành viên
Ông Michael Chye Hin Fah	Thành viên
Bà Trần Kim Nga	Thành viên
Ông Nguyễn Tiến Dũng	Thành viên (đến ngày 27 tháng 04 năm 2021)
Ông Lương Thanh Hải	Thành viên (đến ngày 27 tháng 04 năm 2021)
Ông Lê Thanh Tuấn	Thành viên (từ ngày 28 tháng 04 năm 2021)
Bà Ngô Minh Châu	Thành viên (từ ngày 28 tháng 04 năm 2021)

Ban Tổng Giám đốc

Ông Neo Gim Siong Bennett	Tổng Giám đốc
Ông Teo Hong Keng	Phó Tổng Giám đốc
Ông Ng Kuan Ngee Melvyn	Phó Tổng Giám đốc
Ông Lâm Du An	Phó Tổng Giám đốc
	Giám đốc nhà máy Bia Sài Gòn – Nguyễn Chí Thanh
Ông Hoàng Đạo Hiệp	Phó Tổng Giám đốc (đến 28 tháng 02 năm 2021)
Bà Venus Teoh Kim Wei	Phó Tổng Giám đốc (từ ngày 01 tháng 04 năm 2021)

Ủy ban Kiểm toán

Ông Pramoad Phornprapha	Chủ tịch
Ông Nguyễn Tiến Vỵ	Thành viên
Ông Michael Chye Hin Fah	Thành viên

Người đại diện
theo pháp luật

Ông Koh Poh Tiong	Chủ tịch
Ông Neo Gim Siong Bennett	Tổng Giám đốc

Tổng Công ty Cổ phần Bia – Rượu – Nước Giải Khát Sài Gòn
Thông tin về Tổng Công ty (tiếp theo)

Trụ sở đăng ký	Số 187, Đường Nguyễn Chí Thanh, Phường 12, Quận 5 Thành phố Hồ Chí Minh, Việt Nam
Địa chỉ liên hệ	Tầng 5, Trung tâm Thương mại Vincom, 72 Lê Thánh Tôn và 45A Lý Tự Trọng, Phường Bến Nghé, Quận 1, Thành phố Hồ Chí Minh
Chi nhánh	Nhà máy Bia Sài Gòn – Củ Chi Khu C1, Đường D3, Khu Công nghiệp Tây Bắc Củ Chi, Thị trấn Củ Chi, Huyện Củ Chi, Thành phố Hồ Chí Minh, Việt Nam Nhà máy Bia Sài Gòn – Nguyễn Chí Thanh Số 187, Đường Nguyễn Chí Thanh, Phường 12, Quận 5 Thành phố Hồ Chí Minh, Việt Nam

TỔNG CÔNG TY CP BIA - RƯỢU - NƯỚC GIẢI KHÁT SÀI GÒN
 BẢNG CÂN ĐỐI KẾ TOÁN HỢP NHẤT
 vào ngày 30 tháng 06 năm 2021

B01-DN/HN

VND

Mã số	TÀI SẢN	Thuyết minh	30/06/2021	01/01/2021
100	TÀI SẢN NGẮN HẠN		20,949,993,263,440	19,513,381,452,440
110	Tiền và các khoản tương đương tiền	4	3,150,402,298,104	2,726,137,088,387
111	Tiền		1,004,812,737,208	844,203,088,387
112	Các khoản tương đương tiền		2,145,589,560,896	1,881,934,000,000
120	Đầu tư tài chính ngắn hạn	5	15,290,579,000,000	14,547,419,432,877
123	Đầu tư nắm giữ đến ngày đáo hạn		15,290,579,000,000	14,547,419,432,877
130	Các khoản phải thu ngắn hạn		645,779,821,564	590,846,416,109
131	Phải thu ngắn hạn của khách hàng	6	90,518,562,252	69,331,890,605
132	Trả trước cho người bán ngắn hạn	7	79,336,601,196	164,204,071,490
136	Phải thu ngắn hạn khác	8	818,235,042,008	699,600,027,317
137	Dự phòng phải thu ngắn hạn khó đòi		(342,310,383,892)	(342,289,573,303)
140	Hàng tồn kho		1,643,625,345,322	1,446,832,994,933
141	Hàng tồn kho	9	1,721,168,276,692	1,525,038,920,678
149	Dự phòng giảm giá hàng tồn kho		(77,542,931,370)	(78,205,925,745)
150	Tài sản ngắn hạn khác		219,606,798,450	202,145,520,134
151	Chi phí trả trước ngắn hạn	11	157,191,094,364	143,821,768,836
152	Thuế giá trị gia tăng được khấu trừ		28,569,157,610	22,192,035,247
153	Thuế phải thu Nhà nước		33,846,546,476	36,131,716,051

Mã số	TÀI SẢN	Thuyết minh	30/06/2021	01/01/2021
200	TÀI SẢN DÀI HẠN		7,610,641,121,460	7,861,591,322,918
210	Các khoản phải thu dài hạn		13,339,050,386	11,958,390,566
211	Phải thu dài hạn của khách hàng		5,988,013,018	5,988,013,018
215	Phải thu về cho vay dài hạn		4,000,000,000	4,000,000,000
216	Phải thu dài hạn khác		42,659,030,291	41,278,370,471
219	Dự phòng phải thu dài hạn khó đòi		(39,307,992,923)	(39,307,992,923)
220	Tài sản cố định	10	4,644,102,343,326	4,874,503,649,521
221	Tài sản cố định hữu hình		3,530,795,161,721	3,753,389,023,744
222	Nguyên giá		10,813,746,701,919	10,774,956,789,192
223	Giá trị hao mòn lũy kế		(7,282,951,540,198)	(7,021,567,765,448)
224	Tài sản cố định hữu hình thuê tài chính		175,459,130,790	178,134,173,132
225	Nguyên giá		179,020,927,499	179,020,927,499
226	Giá trị hao mòn lũy kế		(3,561,796,709)	(886,754,367)
227	Tài sản cố định vô hình		937,848,050,815	942,980,452,645
228	Nguyên giá		1,102,362,910,981	1,102,196,654,036
229	Giá trị hao mòn lũy kế		(164,514,860,166)	(159,216,201,391)
230	Bất động sản đầu tư	10	64,034,541,063	65,173,748,670
231	Nguyên giá		92,280,192,553	92,668,621,947
232	Giá trị hao mòn lũy kế		(28,245,651,490)	(27,494,873,277)
240	Tài sản dở dang dài hạn		367,531,901,104	28,138,829,026
242	Chi phí xây dựng cơ bản dở dang		367,531,901,104	28,138,829,026
250	Đầu tư tài chính dài hạn	5	2,055,599,187,932	2,351,285,997,476
252	Đầu tư vào các công ty liên kết và cơ sở kinh doanh đồng kiểm soát		1,936,207,960,335	2,049,028,504,129
253	Đầu tư góp vốn vào đơn vị khác		449,306,380,116	665,885,700,116
254	Dự phòng đầu tư tài chính dài hạn		(413,139,032,424)	(444,497,086,674)
255	Đầu tư nắm giữ đến ngày đáo hạn		83,223,879,905	80,868,879,905
260	Tài sản dài hạn khác		466,034,097,649	530,530,707,659
261	Chi phí trả trước dài hạn	11	283,748,803,693	330,639,468,718
262	Tài sản thuế thu nhập hoãn lại		158,079,457,208	170,769,540,045
263	Thiết bị vật tư, phụ tùng thay thế dài hạn		24,205,836,748	29,121,698,896
270	TỔNG CỘNG TÀI SẢN		28,560,634,384,900	27,374,972,775,358

TÔNG CÔNG TY CP BIA - RƯỢU - NƯỚC GIẢI KHÁT SÀI GÒN
 BẢNG CÂN ĐỐI KẾ TOÁN HỢP NHẤT
 vào ngày 30 tháng 06 năm 2021

B01-DN/HN

VND

Mã số	NGUỒN VỐN	Thuyết minh	30/06/2021	01/01/2021
300	NỢ PHẢI TRẢ		6,399,615,138,821	6,159,696,384,430
310	Nợ ngắn hạn		5,473,586,408,794	5,173,043,219,872
311	Phải trả người bán ngắn hạn	12	1,354,555,545,974	1,652,906,614,848
312	Người mua trả tiền trước ngắn hạn		72,798,033,421	64,714,811,339
313	Thuế phải nộp Nhà nước		1,418,817,422,121	1,257,298,332,033
314	Phải trả người lao động		255,056,392,622	360,587,762,596
315	Chi phí phải trả ngắn hạn	13	828,851,429,581	237,321,466,479
318	Doanh thu chưa thực hiện ngắn hạn		386,424,185	781,818,369
319	Phải trả ngắn hạn khác	14	999,011,813,931	966,919,825,167
320	Vay ngắn hạn		362,722,944,809	448,791,959,859
321	Dự phòng phải trả ngắn hạn		199,849,423	199,849,423
322	Quỹ khen thưởng, phúc lợi		181,186,552,727	183,520,779,759
330	Nợ dài hạn		926,028,730,027	986,653,164,558
331	Phải trả người bán dài hạn		294,633,838,596	167,227,272,000
337	Phải trả dài hạn khác		55,118,166,000	54,553,516,000
338	Vay và nợ thuê tài chính dài hạn		455,388,676,823	526,263,958,457
341	Thuế thu nhập hoãn lại phải trả		37,637,633,842	36,606,382,644
342	Dự phòng phải trả dài hạn		83,250,414,766	126,213,421,774
343	Quỹ phát triển khoa học và công nghệ		-	75,788,613,683

TỔNG CÔNG TY CP BIA - RƯỢU - NƯỚC GIẢI KHÁT SÀI GÒN
 BẢNG CÂN ĐỐI KẾ TOÁN HỢP NHẤT
 vào ngày 30 tháng 06 năm 2021

B01-DN/HN

VND

Mã số	NGUỒN VỐN	Thuyết minh	30/06/2021	01/01/2021
400	VỐN CHỦ SỞ HỮU		22,161,019,246,079	21,215,276,390,928
410	Vốn chủ sở hữu	16	22,161,019,246,079	21,215,276,390,928
411	Vốn cổ phần		6,412,811,860,000	6,412,811,860,000
411a	- Cổ phiếu phổ thông có quyền biểu quyết		6,412,811,860,000	6,412,811,860,000
414	Vốn khác của chủ sở hữu		3,208,666,226	3,208,666,226
417	Chênh lệch tỷ giá quy đổi tiền tệ		27,776,190,545	26,865,333,874
418	Quỹ đầu tư phát triển		1,122,241,373,127	1,122,846,170,630
421	Lợi nhuận sau thuế chưa phân phối		13,254,828,722,458	12,374,498,805,733
421a	- Lợi nhuận sau thuế chưa phân phối lũy kế đến cuối năm trước		11,415,232,460,304	7,805,481,048,248
421b	- Lợi nhuận sau thuế chưa phân phối kỳ này		1,839,596,262,154	4,569,017,757,485
429	Lợi ích cổ đông không kiểm soát		1,340,152,433,723	1,275,045,554,465
440	TỔNG CỘNG NGUỒN VỐN		28,560,634,384,900	27,374,972,775,358

Hoàng Thanh Văn

Hoàng Thanh Văn
 Người lập

Trần Nguyễn Trung

Trần Nguyễn Trung
 Kế toán trưởng

Teo Hong Keng

Teo Hong Keng
 Phó Tổng Giám đốc




Ngày 29 tháng 07 năm 2021

Neo Gim Song Bennett
 Tổng Giám đốc


BÁO CÁO KẾT QUẢ HOẠT ĐỘNG KINH DOANH HỢP NHẤT


VND

Mã số	KHOẢN MỤC	Thuyết minh	Quý 2		Kỳ 06 tháng kết thúc ngày 30/06	
			2021	2020	2021	2020
1	Doanh thu bán hàng và cung cấp dịch vụ	17	7,271,859,632,895	7,184,968,541,392	13,165,054,512,155	12,123,717,948,827
2	Các khoản giảm trừ doanh thu	17	45,590,113,781	49,944,475,416	77,491,986,886	79,874,282,171
10	Doanh thu thuần về bán hàng và cung cấp dịch vụ (10 = 01 - 02)	17	7,226,269,519,114	7,135,024,065,976	13,087,562,525,269	12,043,843,666,656
11	Giá vốn hàng bán và dịch vụ cung cấp	18	4,963,084,978,792	4,927,884,582,852	9,112,606,677,130	8,483,488,629,536
20	Lợi nhuận gộp (20 = 10 - 11)		2,263,184,540,322	2,207,139,483,124	3,974,955,848,139	3,560,355,037,120
21	Doanh thu hoạt động tài chính	19	216,904,379,300	226,730,792,757	634,286,085,368	495,775,011,957
22	Chi phí tài chính	20	(7,343,976,541)	19,105,894,502	10,015,887,056	39,184,991,629
23	- Trong đó: Chi phí lãi vay		12,792,551,433	16,505,453,910	26,872,790,568	34,545,965,865
24	Phần lãi trong công ty liên kết và cơ sở kinh doanh đồng kiểm soát		12,661,763,629	57,548,990,273	72,341,613,094	98,467,817,737
25	Chi phí bán hàng	21	1,100,553,991,152	794,505,301,726	1,945,331,334,945	1,354,713,913,074
26	Chi phí quản lý doanh nghiệp	22	96,338,600,667	211,607,411,214	267,405,247,456	352,992,418,054
30	Lợi nhuận thuần từ hoạt động kinh doanh		1,303,202,067,973	1,466,200,658,712	2,458,831,077,144	2,407,706,544,057
31	Thu nhập khác		8,721,028,870	8,967,181,772	86,528,369,350	14,898,404,929
32	Chi phí khác		8,038,323,723	2,588,951,449	10,359,718,013	4,731,407,046
40	Kết quả từ các hoạt động khác (40 = 31 - 32)		682,705,147	6,378,230,323	76,168,651,337	10,166,997,883
50	Lợi nhuận kế toán trước thuế (50 = 30 + 40)		1,303,884,773,120	1,472,578,889,035	2,534,999,728,481	2,417,873,541,940
51	Chi phí thuế TNDN hiện hành		205,257,357,164	223,471,270,627	463,988,978,876	447,757,034,053
52	Lợi ích thuế TNDN hoãn lại		27,682,017,453	33,415,883,786	13,721,334,051	37,442,836,000
60	Lợi nhuận sau thuế thu nhập doanh nghiệp (60 = 50 - 51 - 52)		1,070,945,398,503	1,215,691,734,622	2,057,289,415,554	1,932,673,671,887
	Trong đó:					
61	Lợi nhuận sau thuế của Công ty mẹ		998,721,516,151	1,164,460,451,724	1,919,557,730,379	1,864,690,552,970
62	Lợi nhuận sau thuế của cổ đông không kiểm soát		72,223,882,352	51,231,282,898	137,731,685,175	67,983,118,917
70	Lãi cơ bản trên cổ phiếu (*)		1,505	1,761	2,873	2,798



Hoàng Thanh Vân
Người lập

Ngày 29 tháng 07 năm 2021


Trần Nguyễn Trung
Kế toán trưởng


Teo Hồng Keng
Phó Tổng Giám đốc




Neo Jim Song Bennett
Tổng Giám đốc

BÁO CÁO LƯU CHUYỂN TIỀN TỆ HỢP NHẤT

VND

Mã số	KHOẢN MỤC	Kỳ 06 tháng kết thúc ngày 30/06	
		2021	2020
	I. LƯU CHUYỂN TIỀN TỪ HOẠT ĐỘNG KINH DOANH		
1	Lợi nhuận kế toán trước thuế	2,534,999,728,481	2,417,873,541,940
	<i>Điều chỉnh cho các khoản:</i>		
2	Khấu hao và phân bổ	284,062,115,469	295,052,635,671
3	Các khoản dự phòng	(73,895,512,203)	(4,098,519,996)
4	Lỗ/(lãi) chênh lệch tỷ giá do đánh giá lại các khoản mục tiền tệ có gốc ngoại tệ	(6,756,145,324)	(151,486,242)
5	Lãi từ hoạt động đầu tư	(682,165,388,580)	(561,819,430,664)
6	Chi phí lãi vay	26,872,790,568	34,545,965,865
7	Các khoản điều chỉnh khác	(72,914,960,160)	-
8	Lợi nhuận từ hoạt động kinh doanh trước những thay đổi vốn lưu động		
9	Biến động các khoản phải thu	(136,119,490,624)	(161,849,232,003)
10	Biến động hàng tồn kho	(189,927,830,300)	413,657,119,166
11	Biến động các khoản phải trả và nợ phải trả khác	344,941,816,093	(284,453,378,961)
12	Biến động chi phí trả trước	33,841,314,414	23,027,665,679
14	Tiền lãi vay đã trả	(15,859,313,074)	(35,627,002,965)
15	Thuế thu nhập doanh nghiệp đã nộp	(423,769,464,649)	(471,922,362,613)
17	Tiền chi khác cho hoạt động kinh doanh	(84,131,181,679)	(89,955,745,467)
20	Lưu chuyển tiền thuần từ hoạt động kinh doanh	1,539,178,478,432	1,574,279,769,410
	II. LƯU CHUYỂN TIỀN TỪ HOẠT ĐỘNG ĐẦU TƯ		
21	Tiền chi mua sắm, xây dựng tài sản cố định	(167,412,459,178)	(162,493,363,028)
22	Tiền thu từ thanh lý tài sản cố định	2,710,470,000	672,000,000
23	Tiền chi gửi tiền gửi có kỳ hạn	(7,113,265,000,000)	(6,140,095,041,096)
24	Tiền thu tiền gửi có kỳ hạn	6,367,750,432,877	7,370,835,002,273
26	Tiền thu hồi đầu tư góp vốn vào đơn vị khác	409,861,993,444	-
27	Tiền thu lãi tiền gửi và cổ tức	569,419,960,019	545,598,258,442
30	Lưu chuyển tiền thuần từ hoạt động đầu tư	69,065,397,162	1,614,516,856,591

BÁO CÁO LƯU CHUYỂN TIỀN TỆ HỢP NHẤT

VND

Mã số	KHOẢN MỤC	Kỳ 06 tháng kết thúc ngày 30/06	
		2021	2020
	III. LƯU CHUYỂN TIỀN TỪ HOẠT ĐỘNG TÀI CHÍNH		
33	Tiền thu từ đi vay	1,699,262,735,123	1,194,925,740,511
34	Tiền chi trả nợ gốc vay	(1,863,571,159,953)	(1,344,312,554,088)
35	Tiền chi trả cổ tức	(1,019,661,314,621)	(2,290,337,652,007)
40	Lưu chuyển tiền thuần từ hoạt động tài chính	(1,183,969,739,451)	(2,439,724,465,584)
50	Lưu chuyển tiền thuần trong kỳ (50 = 20 + 30 + 40)	424,274,136,143	749,072,160,417
60	Tiền và các khoản tương đương tiền đầu năm	2,726,137,088,387	4,115,884,646,637
61	Ảnh hưởng thay đổi tỷ giá quy đổi ngoại tệ đối với tiền và các khoản tương đương tiền	(8,926,426)	(142,855,405)
70	Tiền và các khoản tương đương tiền cuối kỳ	3,150,402,298,104	4,864,813,951,649



Hoàng Thanh Vân
Người lập



Trần Nguyên Trung
Kế toán trưởng



Teo Hong Keng
Phó Tổng Giám đốc



Neo Jim Siong Bennett
Tổng Giám đốc

Ngày 29 tháng 07 năm 2021

1. Cơ sở lập báo cáo tài chính

(a) Tuyên bố về tuân thủ

Báo cáo tài chính hợp nhất này được lập theo các Chuẩn mực Kế toán Việt Nam, Chế độ Kế toán Doanh nghiệp Việt Nam và các quy định pháp lý có liên quan đến việc lập và trình bày báo cáo tài chính.

(b) Cơ sở đo lường

Báo cáo tài chính hợp nhất, ngoại trừ báo cáo lưu chuyển tiền tệ hợp nhất, được lập trên cơ sở dồn tích theo nguyên tắc giá gốc. Báo cáo lưu chuyển tiền tệ hợp nhất được lập theo phương pháp gián tiếp.

(c) Kỳ kế toán năm

Kỳ kế toán năm của Tập đoàn là từ ngày 1 tháng 1 đến ngày 31 tháng 12.

(d) Đơn vị tiền tệ kế toán và trình bày báo cáo tài chính

Đơn vị tiền tệ kế toán của Tập đoàn là Đồng Việt Nam (“VND”), cũng là đơn vị tiền tệ được sử dụng cho mục đích lập và trình bày báo cáo tài chính hợp nhất.

2. Tóm tắt những chính sách kế toán chủ yếu

Sau đây là những chính sách kế toán chủ yếu được Tập đoàn áp dụng trong việc lập báo cáo tài chính hợp nhất này.

(a) Cơ sở hợp nhất

(i) Công ty con

Công ty con là các đơn vị chịu sự kiểm soát của Tập đoàn. Báo cáo tài chính của công ty con được hợp nhất trong báo cáo tài chính hợp nhất kể từ ngày kiểm soát bắt đầu có hiệu lực cho tới ngày quyền kiểm soát chấm dứt.

(ii) Lợi ích cổ đông không kiểm soát

Lợi ích cổ đông không kiểm soát (“NCI”) được xác định theo tỷ lệ phần sở hữu của cổ đông không kiểm soát trong tài sản thuần của đơn vị bị mua lại tại ngày mua.

Việc thoái vốn của Tập đoàn trong công ty con mà không dẫn đến mất quyền kiểm soát được kế toán tương tự như các giao dịch vốn chủ sở hữu. Chênh lệch giữa giá trị thay đổi phần sở hữu của Tập đoàn trong tài sản thuần của công ty con và số thu hoặc chi từ việc thoái vốn tại công ty con được ghi nhận vào lợi nhuận sau thuế chưa phân phối thuộc vốn chủ sở hữu.

(iii) Công ty liên kết và cơ sở kinh doanh đồng kiểm soát (các đơn vị nhận đầu tư được hạch toán theo phương pháp vốn chủ sở hữu)

Công ty liên kết là những công ty mà Tập đoàn có ảnh hưởng đáng kể, nhưng không kiểm soát, các chính sách tài chính và hoạt động của công ty. Các cơ sở kinh doanh đồng kiểm soát là những cơ sở kinh doanh mà Tập đoàn có quyền đồng kiểm soát được thiết lập bằng thỏa thuận hợp đồng và đòi hỏi sự nhất trí của các bên liên doanh đối với các quyết định chiến lược về tài chính và hoạt động.

Công ty liên kết và cơ sở kinh doanh đồng kiểm soát được hạch toán theo phương pháp vốn chủ sở hữu (gọi chung là các đơn vị nhận đầu tư được hạch toán theo phương pháp vốn chủ sở hữu). Các khoản đầu tư này được ghi nhận ban đầu theo giá gốc, gồm cả chi phí giao dịch. Sau ghi nhận ban đầu, báo cáo tài chính hợp nhất bao gồm phần mà Tập đoàn được hưởng trong lãi hoặc lỗ của các đơn vị nhận đầu tư được hạch toán theo phương pháp vốn chủ sở hữu, sau khi điều chỉnh theo chính sách kế toán của Tập đoàn, từ ngày bắt đầu cho tới ngày chấm dứt sự ảnh hưởng đáng kể hoặc quyền đồng kiểm soát đối với các đơn vị này. Giá trị ghi sổ của các khoản đầu tư được hạch toán theo phương pháp vốn chủ sở hữu cũng được điều chỉnh cho những thay đổi về lợi ích của nhà đầu tư trong đơn vị nhận đầu tư phát sinh từ những thay đổi vốn chủ sở hữu của đơn vị nhận đầu tư mà không phản ánh trên báo cáo kết quả hoạt động kinh doanh (như việc đánh giá lại tài sản cố định, hay chênh lệch tỷ giá do chuyển đổi báo cáo tài chính, v.v...)

Khi phần lỗ của đơn vị nhận đầu tư mà Tập đoàn phải chia sẻ vượt quá lợi ích của Tập đoàn trong đơn vị nhận đầu tư được hạch toán theo phương pháp vốn chủ sở hữu, giá trị ghi sổ của khoản đầu tư (bao gồm các khoản đầu tư dài hạn, nếu có) sẽ được ghi giảm tới bằng không và dừng việc ghi nhận các khoản lỗ phát sinh trong tương lai trừ các khoản lỗ thuộc phạm vi mà Tập đoàn có nghĩa vụ phải trả hoặc đã trả thay cho đơn vị nhận đầu tư.

(iv) Các giao dịch được loại trừ khi hợp nhất

Các giao dịch và số dư trong nội bộ tập đoàn và các khoản thu nhập và chi phí chưa thực hiện từ các giao dịch nội bộ được loại trừ khi lập báo cáo tài chính hợp nhất. Khoản lãi và lỗ chưa thực hiện phát sinh từ các giao dịch với các đơn vị nhận đầu tư được hạch toán theo phương pháp vốn chủ sở hữu được trừ vào khoản đầu tư trong phạm vi lợi ích của Tập đoàn tại đơn vị nhận đầu tư.

(v) Hợp nhất kinh doanh

Hợp nhất kinh doanh giao được hạch toán theo phương pháp mua tại ngày mua, là ngày mà quyền kiểm soát được chuyển giao cho Tập đoàn. Sự kiểm soát tồn tại khi Tập đoàn có quyền chi phối các chính sách tài chính và hoạt động của đơn vị nhằm thu được lợi ích kinh tế từ các hoạt động của đơn vị đó. Việc đánh giá quyền kiểm soát có xét đến quyền bỏ phiếu tiềm năng có thể thực hiện được tại thời điểm hiện tại.

Giá phí hợp nhất kinh doanh (giá phí mua) gồm tổng của giá trị hợp lý, tại ngày trao đổi, của các tài sản đem trao đổi, các khoản nợ phải trả đã phát sinh hoặc đã thừa nhận, các công cụ vốn do bên mua phát hành để đổi lấy quyền kiểm soát bên bị mua và các chi phí liên quan tiếp đến việc hợp nhất kinh doanh. Các tài sản, nợ phải trả có thể xác định được và các khoản nợ tiềm tàng phải gánh chịu trong hợp nhất kinh doanh được ghi nhận theo giá trị hợp lý tại ngày mua.

Tổng Công ty Cổ phần Bia – Rượu – Nước Giải Khát Sài Gòn Mẫu B 09 – DN/HN
Thuyết minh báo cáo tài chính hợp nhất (tiếp theo)

Lợi thế thương mại phát sinh thể hiện khoản chênh lệch giữa giá phí mua và lợi ích của Tập đoàn trong giá trị hợp lý thuần của các tài sản, nợ phải trả và nợ tiềm tàng của đơn vị bị mua được ghi nhận vào bảng cân đối kế toán hợp nhất, sau đó được phân bổ vào kết quả hoạt động kinh doanh hợp nhất. Khoản chênh lệch âm (lãi từ giao dịch mua giá rẻ) được ghi nhận vào báo cáo kết quả hoạt động kinh doanh hợp nhất của năm mua sau khi đã tiến hành soát xét lại nhằm đảm bảo việc xác định giá trị của tài sản, nợ phải trả có thể xác định được, nợ tiềm tàng và việc xác định giá phí hợp nhất kinh doanh đã phản ánh phù hợp việc cân nhắc tất cả thông tin có tại ngày mua.

(b) Ngoại tệ

(i) Các giao dịch bằng ngoại tệ

Các giao dịch bằng các đơn vị tiền tệ khác VND trong kỳ được quy đổi sang VND theo tỷ giá thực tế tại ngày giao dịch.

Các khoản mục tài sản và nợ phải trả có gốc bằng đơn vị tiền tệ khác VND được quy đổi sang VND lần lượt theo tỷ giá mua chuyển khoản và tỷ giá bán chuyển khoản của ngân hàng thương mại nơi Tập đoàn thường xuyên có giao dịch tại ngày kết thúc kỳ kế toán.

Tất cả các khoản chênh lệch tỷ giá hối đoái được ghi nhận vào báo cáo kết quả hoạt động kinh doanh hợp nhất.

(ii) Quy đổi báo cáo tài chính của công ty liên kết từ đơn vị tiền tệ kế toán sang đơn vị tiền tệ báo cáo

Các khoản mục tài sản và nợ phải trả của công ty liên kết có đơn vị tiền tệ kế toán khác VND được quy đổi sang VND theo tỷ giá tại ngày kết thúc kỳ kế toán năm. Thu nhập và chi phí của công ty liên kết được quy đổi sang VND theo tỷ giá thực tế tại ngày giao dịch.

Chênh lệch tỷ giá phát sinh do quy đổi báo cáo tài chính bằng đơn vị tiền tệ khác VND của công ty liên kết được ghi nhận vào khoản mục “Chênh lệch tỷ giá quy đổi tiền tệ” thuộc vốn chủ sở hữu trên bảng cân đối kế toán hợp nhất.

(c) Tiền và các khoản tương đương tiền

Tiền bao gồm tiền mặt và tiền gửi ngân hàng không kỳ hạn. Các khoản tương đương tiền là các khoản đầu tư ngắn hạn có tính thanh khoản cao, có thể dễ dàng chuyển đổi thành một lượng tiền xác định, không có nhiều rủi ro về thay đổi giá trị và được sử dụng cho mục đích đáp ứng các cam kết chi tiền ngắn hạn hơn là cho mục đích đầu tư hay là các mục đích khác.

(d) Các khoản đầu tư

(i) Đầu tư nắm giữ đến ngày đáo hạn

Đầu tư nắm giữ đến ngày đáo hạn là các khoản đầu tư mà Ban Tổng Giám đốc Tổng Công ty dự định và có khả năng nắm giữ đến ngày đáo hạn. Đầu tư nắm giữ đến ngày đáo hạn bao gồm tiền gửi ngân hàng có kỳ hạn, trái phiếu và các khoản phải thu về cho vay nắm giữ đến ngày đáo hạn. Các khoản đầu tư này được ghi nhận theo giá gốc trừ đi dự phòng phải thu khó đòi.

(ii) Đầu tư góp vốn vào các đơn vị khác

Đầu tư vào các công cụ vốn chủ sở hữu của các đơn vị khác được ghi nhận ban đầu theo giá gốc bao gồm giá mua và các chi phí mua có liên quan trực tiếp. Sau ghi nhận ban đầu, các khoản đầu tư này được xác định theo giá gốc trừ đi dự phòng giảm giá đầu tư. Dự phòng giảm giá đầu tư được lập khi đơn vị nhận đầu tư phát sinh lỗ, ngoại trừ trường hợp khoản lỗ đó đã nằm trong dự kiến của Ban điều hành Tập đoàn khi quyết định đầu tư. Dự phòng giảm giá đầu tư được hoàn nhập khi đơn vị nhận đầu tư sau đó tạo ra lợi nhuận để bù trừ cho các khoản lỗ đã được lập dự phòng trước kia. Khoản dự phòng chỉ được hoàn nhập trong phạm vi sao cho giá trị ghi sổ của khoản đầu tư không vượt quá giá trị ghi sổ của chúng khi giá định không có khoản dự phòng nào đã được ghi nhận.

(e) Các khoản phải thu

Các khoản phải thu khách hàng và phải thu khác được phản ánh theo giá gốc trừ đi dự phòng phải thu khó đòi.

(f) Hàng tồn kho

Hàng tồn kho được phản ánh theo giá thấp hơn giữa giá gốc và giá trị thuần có thể thực hiện được. Giá gốc được tính theo phương pháp bình quân gia quyền và bao gồm tất cả các chi phí phát sinh để có được hàng tồn kho ở địa điểm và trạng thái hiện tại. Đối với thành phẩm và sản phẩm dở dang, giá gốc bao gồm nguyên vật liệu, chi phí nhân công trực tiếp và các chi phí sản xuất chung được phân bổ. Giá trị thuần có thể thực hiện được ước tính dựa vào giá bán của hàng tồn kho trừ đi các khoản chi phí ước tính để hoàn thành sản phẩm và các chi phí bán hàng trực tiếp.

Tập đoàn áp dụng phương pháp kê khai thường xuyên để hạch toán hàng tồn kho.

(g) Tài sản cố định hữu hình

(i) Nguyên giá

Tài sản cố định hữu hình được thể hiện theo nguyên giá trừ đi giá trị hao mòn lũy kế. Nguyên giá tài sản cố định hữu hình bao gồm giá mua, thuế nhập khẩu, các loại thuế mua hàng không được hoàn lại và chi phí liên quan trực tiếp để đưa tài sản đến vị trí và trạng thái hoạt động cho mục đích sử dụng đã dự kiến. Các chi phí phát sinh sau khi tài sản cố định hữu hình đã đưa vào hoạt động như chi phí sửa chữa, bảo dưỡng và đại tu được ghi nhận vào báo cáo kết quả hoạt động kinh doanh trong kỳ mà chi phí phát sinh. Trong các trường hợp có thể chứng minh một cách rõ ràng rằng các khoản chi phí này làm tăng lợi ích kinh tế trong tương lai dự tính thu được từ việc sử dụng tài sản cố định hữu hình vượt trên mức hoạt động tiêu chuẩn theo như đánh giá ban đầu, thì các chi phí này được vốn hóa như một khoản nguyên giá tăng thêm của tài sản cố định hữu hình.

(ii) Khấu hao

Khấu hao được tính theo phương pháp đường thẳng dựa trên thời gian hữu dụng ước tính của tài sản cố định hữu hình. Thời gian hữu dụng ước tính như sau:

▪ nhà cửa, vật kiến trúc	5 – 45 năm
▪ máy móc và thiết bị	5 – 30 năm
▪ phương tiện vận chuyển	3 – 10 năm
▪ dụng cụ quản lý	3 – 15 năm
▪ tài sản khác	2 – 20 năm

(h) Tài sản cố định vô hình

(i) Quyền sử dụng đất

Quyền sử dụng đất gồm:

- quyền sử dụng đất được Nhà nước giao có thu tiền sử dụng đất;
- quyền sử dụng đất nhận chuyển nhượng hợp pháp; và
- quyền sử dụng đất thuê trước ngày có hiệu lực của Luật Đất đai năm 2003 mà tiền thuê đất đã được trả trước cho thời hạn dài hơn 5 năm và được cơ quan có thẩm quyền cấp giấy chứng nhận quyền sử dụng đất.

Quyền sử dụng đất không có thời hạn được thể hiện theo nguyên giá và không khấu hao. Quyền sử dụng đất có thời hạn xác định được thể hiện theo nguyên giá trừ giá trị hao mòn lũy kế. Nguyên giá ban đầu của quyền sử dụng đất bao gồm giá mua và các chi phí liên quan trực tiếp tới việc có được quyền sử dụng đất. Quyền sử dụng đất có thời hạn xác định được khấu hao theo phương pháp đường thẳng trong thời hạn sử dụng của quyền sử dụng đất là từ 32 đến 49 năm.

(ii) Phần mềm máy vi tính

Giá mua của phần mềm máy vi tính mới mà phần mềm này không phải là một bộ phận gắn kết với phần cứng có liên quan thì được vốn hóa và hạch toán như tài sản cố định vô hình. Phần mềm máy vi tính được tính khấu hao theo phương pháp đường thẳng trong vòng 3 năm.

(i) Bất động sản đầu tư

(i) Bất động sản đầu tư cho thuê

Nguyên giá

Bất động sản đầu tư cho thuê được thể hiện theo nguyên giá trừ đi giá trị hao mòn lũy kế. Nguyên giá ban đầu của bất động sản đầu tư cho thuê bao gồm giá mua, chi phí quyền sử dụng đất và các chi phí liên quan trực tiếp đến việc đưa tài sản đến điều kiện cần thiết để tài sản có thể hoạt động theo cách thức đã dự kiến bởi Ban Tổng Giám đốc. Các chi phí phát sinh sau khi bất động sản đầu tư cho thuê đã được đưa vào hoạt động như chi phí sửa chữa và bảo trì được ghi nhận vào báo cáo kết quả hoạt động kinh doanh trong kỳ mà các chi phí này phát sinh. Trong các trường hợp có thể chứng minh một cách rõ ràng rằng các khoản chi phí này làm tăng lợi ích kinh tế trong tương lai dự tính thu được từ bất động sản đầu tư cho thuê vượt trên mức hoạt động tiêu chuẩn theo như đánh giá ban đầu, thì các chi phí này được vốn hóa như một khoản nguyên giá tăng thêm của bất động sản đầu tư cho thuê.

Khấu hao

Khấu hao được tính theo phương pháp đường thẳng dựa trên thời gian hữu dụng ước tính của bất động sản đầu tư. Thời gian hữu dụng ước tính như sau:

- | | |
|--------------------------|-------------|
| ▪ quyền sử dụng đất | 16 – 47 năm |
| ▪ nhà cửa, vật kiến trúc | 5 – 45 năm |

(ii) Bất động sản đầu tư nắm giữ chờ tăng giá

Bất động sản đầu tư nắm giữ chờ tăng giá được phản ánh theo giá gốc trừ đi các khoản giảm giá trị theo giá thị trường. Giá trị ghi sổ của bất động sản đầu tư nắm giữ chờ tăng giá sẽ được ghi giảm nếu có bằng chứng cho thấy giá thị trường của bất động sản đầu tư giảm xuống thấp hơn giá trị ghi sổ của bất động sản này và giá trị khoản tổn thất có thể xác định được một cách đáng tin cậy. Khoản ghi giảm giá trị của bất động sản đầu tư nắm giữ chờ tăng giá được tính vào giá vốn hàng bán.

(j) Xây dựng cơ bản dở dang

Xây dựng cơ bản dở dang phản ánh các khoản chi cho công trình xây dựng và máy móc chưa hoàn thành hoặc lắp đặt xong. Không tính khấu hao cho xây dựng cơ bản dở dang trong quá trình xây dựng và lắp đặt.

(k) Chi phí trả trước dài hạn

(i) Bao bì luân chuyển

Bao bì luân chuyển bao gồm chai, két sử dụng trong quá trình hoạt động sản xuất kinh doanh của Tập đoàn và được ghi nhận ban đầu theo giá gốc. Bao bì luân chuyển được phân bổ theo phương pháp đường thẳng trong thời gian từ 2 đến 3 năm.

(ii) Chi phí đất trả trước

Chi phí đất trả trước bao gồm tiền thuê đất trả trước, kể cả các khoản liên quan đến đất thuê mà Tập đoàn đã nhận được giấy chứng nhận quyền sử dụng đất nhưng không đủ điều kiện ghi nhận tài sản cố định vô hình theo Thông tư số 45/2013/TT-BTC do Bộ Tài chính ban hành ngày 25 tháng 4 năm 2013 Hướng dẫn chế độ quản lý, sử dụng và trích khấu hao tài sản cố định, và các chi phí phát sinh khác liên quan đến việc bảo đảm cho việc sử dụng đất thuê. Các chi phí này được ghi nhận vào báo cáo kết quả hoạt động kinh doanh hợp nhất theo phương pháp đường thẳng dựa trên thời hạn của hợp đồng thuê đất từ 32 đến 48 năm.

(iii) Công cụ và dụng cụ

Công cụ và dụng cụ bao gồm các tài sản Tập đoàn nắm giữ để sử dụng trong quá trình hoạt động kinh doanh bình thường, với nguyên giá của mỗi tài sản thấp hơn 30 triệu VND và do đó không đủ điều kiện ghi nhận là tài sản cố định theo quy định hiện hành. Nguyên giá của công cụ và dụng cụ được phân bổ theo phương pháp đường thẳng trong thời gian từ 2 đến 3 năm.

(l) Các khoản phải trả người bán và các khoản phải trả khác

Các khoản phải trả người bán và các khoản phải trả khác được thể hiện theo giá gốc.

(m) Dự phòng

Một khoản dự phòng được ghi nhận nếu, do kết quả của một sự kiện trong quá khứ, Tập đoàn có nghĩa vụ pháp lý hiện tại hoặc liên đới có thể ước tính một cách đáng tin cậy, và chắc chắn sẽ làm giảm sút các lợi ích kinh tế trong tương lai để thanh toán các khoản nợ phải trả do nghĩa vụ đó. Khoản dự phòng được xác định bằng cách chiết khấu dòng tiền dự kiến phải trả trong tương lai với tỷ lệ chiết khấu trước thuế phản ánh đánh giá của thị trường ở thời điểm hiện tại về giá trị thời gian của tiền và rủi ro cụ thể của khoản nợ đó.

Dự phòng trợ cấp thôi việc

Theo Bộ luật Lao động Việt Nam, khi nhân viên làm việc cho công ty từ 12 tháng trở lên (“nhân viên đủ điều kiện”) tự nguyện chấm dứt hợp đồng lao động của mình thì bên sử dụng lao động phải thanh toán tiền trợ cấp thôi việc cho nhân viên đó tính dựa trên số năm làm việc và mức lương tại thời điểm thôi việc của nhân viên đó. Dự phòng trợ cấp thôi việc được lập trên cơ sở số năm nhân viên làm việc cho Tập đoàn và mức lương bình quân của họ trong vòng sáu tháng trước ngày kết thúc kỳ kế toán. Cho mục đích xác định số năm làm việc của nhân viên, thời gian nhân viên đã tham gia bảo hiểm thất nghiệp theo quy định của pháp luật và thời gian làm việc đã được Tập đoàn chi trả trợ cấp thôi việc được loại trừ.

(n) Vốn cổ phần

Cổ phiếu phổ thông

Cổ phiếu phổ thông được ghi nhận theo mệnh giá. Phần thu từ phát hành cổ phiếu vượt trên mệnh giá cổ phiếu được ghi vào thặng dư vốn cổ phần. Các chi phí phát sinh liên quan trực tiếp đến việc phát hành cổ phiếu, sau khi trừ đi các ảnh hưởng của thuế, được ghi giảm vào thặng dư vốn cổ phần.

(o) Thuế

Thuế thu nhập doanh nghiệp tính trên lợi nhuận hoặc lỗ hợp nhất của kỳ bao gồm thuế thu nhập hiện hành và thuế thu nhập hoãn lại. Thuế thu nhập doanh nghiệp được ghi nhận trong báo cáo kết quả hoạt động kinh doanh hợp nhất ngoại trừ trường hợp có các khoản thuế thu nhập liên quan đến các khoản mục được ghi nhận thẳng vào vốn chủ sở hữu, thì khi đó các khoản thuế thu nhập này cũng được ghi nhận thẳng vào vốn chủ sở hữu.

Thuế thu nhập hiện hành là khoản thuế dự kiến phải nộp dựa trên thu nhập chịu thuế trong kỳ, sử dụng các mức thuế suất có hiệu lực tại ngày kết thúc kỳ kế toán, và các khoản điều chỉnh thuế phải nộp liên quan đến những kỳ trước.

Thuế thu nhập hoãn lại được tính theo phương pháp bảng cân đối kế toán cho các chênh lệch tạm thời giữa giá trị ghi sổ cho mục đích báo cáo tài chính và giá trị sử dụng cho mục đích tính thuế của các khoản mục tài sản và nợ phải trả. Giá trị của thuế thu nhập hoãn lại được ghi nhận dựa trên cách thức dự kiến thu hồi hoặc thanh toán giá trị ghi sổ của các khoản mục tài sản và nợ phải trả sử dụng các mức thuế suất có hiệu lực hoặc cơ bản có hiệu lực tại ngày kết thúc kỳ kế toán.

Tài sản thuế thu nhập hoãn lại chỉ được ghi nhận trong phạm vi chắc chắn có đủ lợi nhuận tính thuế trong tương lai để các chênh lệch tạm thời này có thể sử dụng được. Tài sản thuế thu nhập hoãn lại được ghi giảm trong phạm vi không còn chắc chắn là các lợi ích về thuế liên quan này sẽ sử dụng được.

(p) Doanh thu và thu nhập khác

(i) Doanh thu bán hàng

Doanh thu bán hàng được ghi nhận trong báo cáo kết quả hoạt động kinh doanh hợp nhất khi phần lớn rủi ro và lợi ích gắn liền với quyền sở hữu sản phẩm hoặc hàng hoá được chuyển giao cho người mua. Doanh thu không được ghi nhận nếu như có những yếu tố không chắc chắn trọng yếu liên quan tới khả năng thu hồi các khoản phải thu hoặc liên quan tới khả năng hàng bán bị trả lại. Doanh thu bán hàng được ghi nhận theo số thuần sau khi đã trừ đi số chiết khấu giảm giá ghi trên hóa đơn bán hàng.

(ii) Doanh thu cung cấp dịch vụ

Doanh thu cung cấp dịch vụ được ghi nhận trong báo cáo kết quả hoạt động kinh doanh hợp nhất theo tỷ lệ phần trăm hoàn thành của giao dịch tại ngày kết thúc kỳ kế toán. Tỷ lệ phần trăm hoàn thành công việc được đánh giá dựa trên khảo sát các công việc đã được thực hiện. Doanh thu không được ghi nhận nếu như có những yếu tố không chắc chắn trọng yếu liên quan tới khả năng thu hồi các khoản phải thu.

(iii) Doanh thu cho thuê

Doanh thu cho thuê tài sản được ghi nhận trong báo cáo kết quả hoạt động kinh doanh hợp nhất theo phương pháp đường thẳng dựa vào thời hạn của hợp đồng thuê. Các khoản hoa hồng cho thuê được ghi nhận như là một bộ phận hợp thành của tổng doanh thu cho thuê.

(iv) Thu nhập từ tiền lãi

Thu nhập từ tiền lãi được ghi nhận trong báo cáo kết quả hoạt động kinh doanh hợp nhất theo tỷ lệ tương ứng với thời gian dựa trên số dư gốc và lãi suất áp dụng.

(v) Thu nhập từ cổ tức

Thu nhập từ cổ tức được ghi nhận khi quyền nhận cổ tức được xác lập. Cổ tức bằng cổ phiếu không được ghi nhận là doanh thu hoạt động tài chính. Cổ tức nhận được liên quan đến giai đoạn trước khi mua khoản đầu tư được ghi giảm vào giá trị ghi sổ của khoản đầu tư.

(q) Thuê tài sản

(i) Tài sản thuê

Các hợp đồng thuê được phân loại là thuê tài chính nếu theo các điều khoản của hợp đồng, Tập đoàn, với tư cách là bên thuê, đã nhận phần lớn rủi ro và lợi ích gắn liền với quyền sở hữu. Tài sản cố định hữu hình dưới hình thức thuê tài chính được thể hiện bằng số tiền tương đương với số thấp hơn giữa giá trị hợp lý của tài sản cố định và giá trị hiện tại của các khoản tiền thuê tối thiểu, tính tại thời điểm bắt đầu thuê, trừ đi giá trị hao mòn lũy kế.

Khấu hao của tài sản thuê tài chính được hạch toán theo phương pháp đường thẳng dựa trên thời gian ngắn hơn giữa thời hạn thuê và thời gian hữu dụng ước tính của tài sản thuê tài chính trừ khi chắc chắn là Tập đoàn sẽ có quyền sở hữu tài sản khi hết hạn hợp đồng thuê. Thời gian hữu dụng ước tính của tài sản thuê tài chính nhất quán với tài sản cố định hữu hình được nêu trong phần chính sách kế toán 2(g).

Tổng Công ty Cổ phần Bia – Rượu – Nước Giải Khát Sài Gòn Mẫu B 09 – DN/HN
Thuyết minh báo cáo tài chính hợp nhất (tiếp theo)

Các tài sản thuê theo các hợp đồng thuê khác được phân loại là thuê hoạt động và không được ghi nhận trên bảng cân đối kế toán của Tập đoàn.

(ii) Các khoản thanh toán tiền thuê

Các khoản thanh toán thuê hoạt động được ghi nhận trong báo cáo kết quả hoạt động kinh doanh hợp nhất theo phương pháp đường thẳng dựa vào thời hạn của hợp đồng thuê. Các khoản hoa hồng đi thuê được ghi nhận trong báo cáo kết quả hoạt động kinh doanh hợp nhất như là một bộ phận hợp thành của tổng chi phí thuê, trong suốt thời hạn thuê.

Các khoản thanh toán tiền thuê tài sản thuê tài chính được chia tách thành chi phí tài chính và khoản trả nợ gốc. Chi phí tài chính phải được tính theo từng kỳ kế toán trong suốt thời hạn thuê để đạt tới một tỷ lệ lãi suất định kỳ cố định trên số dư nợ còn lại.

(r) Chi phí đi vay

Chi phí đi vay được ghi nhận là một chi phí trong kỳ khi chi phí này phát sinh, ngoại trừ trường hợp chi phí đi vay liên quan đến các khoản vay cho mục đích hình thành tài sản đủ điều kiện vốn hóa chi phí đi vay thì khi đó chi phí đi vay sẽ được vốn hóa và được ghi vào nguyên giá các tài sản này.

(s) Lãi trên cổ phiếu

Tập đoàn trình bày lãi cơ bản trên cổ phiếu (EPS) cho các cổ phiếu phổ thông. Lãi cơ bản trên cổ phiếu được tính bằng cách lấy lãi hoặc lỗ thuộc về cổ đông phổ thông (sau khi đã trừ đi khoản phân bổ vào quỹ khen thưởng phúc lợi cho kỳ kế toán báo cáo) chia cho số lượng cổ phiếu phổ thông bình quân gia quyền lưu hành trong kỳ.

Tập đoàn không có các cổ phiếu có tác động suy giảm tiềm năng, quy định về trình bày lãi suy giảm trên cổ phiếu không áp dụng.

(t) Báo cáo bộ phận

Một bộ phận là một hợp phần có thể xác định riêng biệt của Tập đoàn tham gia vào việc cung cấp các sản phẩm hoặc dịch vụ liên quan (bộ phận chia theo hoạt động kinh doanh), hoặc cung cấp sản phẩm hoặc dịch vụ trong một môi trường kinh tế cụ thể (bộ phận chia theo vùng địa lý), mỗi bộ phận này chịu rủi ro và thu được lợi ích khác biệt với các bộ phận khác. Mẫu báo cáo bộ phận cơ bản của Tập đoàn là dựa theo bộ phận chia theo hoạt động kinh doanh.

(u) Các bên liên quan

Các bên được coi là bên liên quan của Tập đoàn nếu một bên có khả năng, trực tiếp hoặc gián tiếp, kiểm soát bên kia hoặc gây ảnh hưởng đáng kể tới bên kia trong việc ra các quyết định tài chính và hoạt động, hoặc khi Tập đoàn và bên kia cùng chịu sự kiểm soát chung hoặc ảnh hưởng đáng kể chung. Các bên liên quan có thể là các công ty hoặc các cá nhân, bao gồm cả các thành viên gia đình thân cận của các cá nhân được coi là liên quan.

Tổng Công ty Cổ phần Bia – Rượu – Nước Giải Khát Sài Gòn Mẫu B 09 – DN/HN
Thuyết minh báo cáo tài chính hợp nhất (tiếp theo)

(v) Thông tin so sánh

Thông tin so sánh trong báo cáo tài chính hợp nhất này được trình bày dưới dạng dữ liệu tương ứng. Theo phương pháp này, các thông tin so sánh của năm trước được trình bày như một phần không thể tách rời của báo cáo tài chính kỳ hiện tại và phải được xem xét trong mối liên hệ với các số liệu và thuyết minh của năm hiện tại. Theo đó, thông tin so sánh bao gồm trong báo cáo tài chính hợp nhất này không nhằm mục đích trình bày về tình hình tài chính, kết quả hoạt động kinh doanh và lưu chuyển tiền tệ hợp nhất của Tập đoàn trong năm trước.

4 TIỀN VÀ CÁC KHOẢN TƯƠNG ĐƯƠNG TIỀN

	30/06/2021 VNĐ	01/01/2021 VNĐ
Tiền mặt	5,778,344,264	8,109,556,005
Tiền gửi ngân hàng	999,034,392,944	836,093,532,382
Các khoản tương đương tiền (*)	2,145,589,560,896	1,881,934,000,000
TỔNG CỘNG	<u>3,150,402,298,104</u>	<u>2,726,137,088,387</u>

(*) Các khoản tương đương tiền bao gồm tiền gửi ngân hàng có kỳ hạn đáo hạn ban đầu không quá 3 tháng

5 CÁC KHOẢN ĐẦU TƯ TÀI CHÍNH

(a) Đầu tư nắm giữ đến ngày đáo hạn

(i) Ngắn hạn

	30/06/2021			01/01/2021		
	Giá gốc VNĐ	Dự phòng VNĐ	Giá trị còn lại VNĐ	Giá gốc VNĐ	Dự phòng VNĐ	Giá trị còn lại VNĐ
Tiền gửi có kỳ hạn (*)	15,290,579,000,000	-	15,290,579,000,000	14,547,419,432,877	-	14,547,419,432,877
	<u>15,290,579,000,000</u>	<u>-</u>	<u>15,290,579,000,000</u>	<u>14,547,419,432,877</u>	<u>-</u>	<u>14,547,419,432,877</u>

(*) Tiền gửi có kỳ hạn là khoản tiền gửi ngân hàng có thời hạn trên 3 tháng, dưới 1 năm

(ii) Dài hạn

Đầu tư nắm giữ đến ngày đáo hạn chủ yếu thể hiện giá trị các khoản đầu tư vào trái phiếu của Tổng công ty. Chi tiết như sau:

	30/06/2021			01/01/2021		
	Giá gốc VNĐ	Dự phòng VNĐ	Giá trị còn lại VNĐ	Giá gốc VNĐ	Dự phòng VNĐ	Giá trị còn lại VNĐ
Tổng Công Ty Công Nghiệp Tàu Thủy Việt Nam	20,868,879,905	(20,868,879,905)	-	20,868,879,905	(20,868,879,905)	-
Tiền gửi có kỳ hạn	62,355,000,000	-	62,355,000,000	60,000,000,000	-	60,000,000,000
	<u>83,223,879,905</u>	<u>(20,868,879,905)</u>	<u>62,355,000,000</u>	<u>80,868,879,905</u>	<u>(20,868,879,905)</u>	<u>60,000,000,000</u>

(b) Đầu tư góp vốn vào đơn vị khác

	30/06/2021		01/01/2021	
	Giá gốc VNĐ	Dự phòng VNĐ	Giá gốc VNĐ	Dự phòng VNĐ
Đầu tư vào các công ty liên kết và cơ sở kinh doanh đồng kiểm soát (i)	1,936,207,960,335	(75,707,513,102)	2,049,028,504,129	(102,210,427,352)
Đầu tư góp vốn vào các đơn vị khác (ii)	449,306,380,116	(337,431,519,322)	665,885,700,116	(342,286,659,322)
	<u>2,385,514,340,451</u>	<u>(413,139,032,424)</u>	<u>2,714,914,204,245</u>	<u>(444,497,086,674)</u>

TỔNG CÔNG TY CP BIA - RƯỢU - NƯỚC GIẢI KHÁT SÀI GÒN

B09-DN/HN

Thuyết minh báo cáo tài chính hợp nhất (tiếp theo)

5 CÁC KHOẢN ĐẦU TƯ TÀI CHÍNH (tiếp theo)

(b) Đầu tư góp vốn vào đơn vị khác (tiếp theo)

(i) Đầu tư vào các công ty liên kết và cơ sở kinh doanh đồng kiểm soát

Tên công ty	30/06/2021				01/01/2021			
	Quyền kiểm soát %	Tỷ lệ lợi ích %	Giá gốc VNĐ	Dự phòng VNĐ	Quyền kiểm soát %	Tỷ lệ lợi ích %	Giá gốc VNĐ	Dự phòng VNĐ
Công ty Cổ phần Tư vấn đầu tư - Thiết kế và Chuyển giao Công nghệ Thành Nam	28.57%	28.57%	329,653,546	-	28.57%	28.57%	329,653,546	-
Công ty Cổ phần Cơ khí và Xây lắp Công nghiệp	26.00%	26.00%	6,786,005,605	-	26.00%	26.00%	6,634,611,156	-
Công ty Cổ phần Bia - Nước Giải khát Sài Gòn - Tây Đô	34.92%	27.62%	102,338,446,843	-	34.92%	27.62%	105,166,392,165	-
Công ty Cổ phần Tập đoàn Bia Sài Gòn Bình Tây	22.18%	21.80%	459,883,862,786	-	22.18%	21.80%	497,424,046,356	-
Công ty Cổ phần Bia Sài Gòn - Bạc Liêu	20.00%	10.20%	37,152,887,099	-	20.00%	10.20%	37,736,550,074	-
Công ty Cổ phần Kinh doanh Lương thực Thực phẩm Trường Sa	38.98%	38.62%	4,877,957,381	(4,877,957,381)	38.98%	38.62%	4,877,957,381	(4,877,957,381)
Công ty Cổ phần Bia Sài Gòn - Phú Thọ	33.85%	30.84%	74,713,994,991	-	33.85%	30.84%	76,988,553,528	-
Công ty Cổ phần Bia Sài Gòn - Miền Trung	32.41%	32.40%	177,663,684,413	-	32.41%	32.40%	159,912,655,618	-
Công ty TNHH Đầu tư thương mại Tân Thành	29.00%	29.00%	70,829,555,721	(70,829,555,721)	29.00%	29.00%	70,829,555,721	(70,829,555,721)
Công ty Cổ phần Bia Sài Gòn - Vĩnh Long	20.00%	20.00%	51,716,829,500	-	20.00%	20.00%	54,828,489,105	-
Công ty Cổ phần Bia Sài Gòn - Kiên Giang	20.00%	20.00%	18,171,079,297	-	20.00%	20.00%	23,576,877,118	-
Công ty TNHH Trung Tâm Mê Linh	25.00%	25.00%	128,397,982,732	-	25.00%	25.00%	138,972,042,458	-
Công ty Liên doanh TNHH Crown Sài Gòn	30.00%	30.00%	349,232,609,703	-	30.00%	30.00%	421,373,260,968	-
Công ty TNHH Thủy Tinh Malaya - Việt Nam	30.00%	30.00%	297,290,522,125	-	30.00%	30.00%	289,884,838,556	-
Công ty TNHH Bao Bi San Miguel Yamamura Phú Thọ	35.00%	35.00%	64,447,877,037	-	35.00%	35.00%	62,363,920,103	-
Công ty TNHH Sản xuất Rượu và Cồn Việt Nam	45.00%	45.00%	23,497,633,800	-	45.00%	45.00%	26,502,914,250	(26,502,914,250)
Công ty Cổ phần Bia Sài Gòn - Khánh Hòa	26.00%	26.00%	43,804,454,230	-	26.00%	26.00%	45,329,335,287	-
Công ty Cổ phần Bia Sài Gòn - Bến Tre	20.00%	20.00%	25,072,923,526	-	20.00%	20.00%	26,296,850,739	-
			<u>1,936,207,960,335</u>	<u>(75,707,513,102)</u>			<u>2,049,028,504,129</u>	<u>(102,210,427,352)</u>

TỔNG CÔNG TY CP BIA - RƯỢU - NƯỚC GIẢI KHÁT SÀI GÒN

Thuyết minh báo cáo tài chính hợp nhất (tiếp theo)

B09-DN/HN

5 CÁC KHOẢN ĐẦU TƯ TÀI CHÍNH (tiếp theo)

(b) Đầu tư góp vốn vào đơn vị khác (tiếp theo)

(ii) Đầu tư góp vốn vào các đơn vị khác

	30/06/2021		01/01/2021	
	Giá gốc	Dự phòng	Giá gốc	Dự phòng
	VNĐ	VNĐ	VNĐ	VNĐ
Ngân hàng Thương mại Cổ phần Phương Đông	-	-	216.579.320,000	-
Ngân hàng Thương mại Cổ phần Đông Á	136.265,460,000	(136,265,460,000)	136.265,460,000	(136,265,460,000)
Công ty Cổ phần Tập đoàn Bao Bì Sài Gòn	50,000,000,000	-	50,000,000,000	-
Công ty Cổ phần PVI	51,475,140,000	(31,180,654,800)	51,475,140,000	(36,035,794,800)
Công ty Cổ phần Đầu tư - Phát triển Không Gian Ngầm	23,085,000,000	(23,085,000,000)	23,085,000,000	(23,085,000,000)
Công ty Cổ phần Du lịch Dầu khí Phương Đông	30,700,950,000	(30,700,950,000)	30,700,950,000	(30,700,950,000)
Quý đầu tư Chứng khoán Sài Gòn A2	35,757,720,722	(35,757,720,722)	35,757,720,722	(35,757,720,722)
Công ty Cổ phần Chứng khoán Đại Việt	45,000,000,000	(45,000,000,000)	45,000,000,000	(45,000,000,000)
Công ty Cổ phần Bia Sài Gòn - Đồng Nai	3,954,000,000	(3,954,000,000)	3,954,000,000	(3,954,000,000)
Tổng Công ty Cổ phần Đầu tư Phát triển Xây dựng	14,992,108,200	-	14,992,108,200	-
Công ty Cổ phần Cồn, Rượu Bình Tây - Việt Nam	300,000,000	(300,000,000)	300,000,000	(300,000,000)
Công ty Cổ phần Du lịch Sài Gòn - Đồng Hà	5,600,000,000	(5,600,000,000)	5,600,000,000	(5,600,000,000)
Công ty Cổ phần Du lịch Thương mại Nha Trang	1,161,147,000	(1,161,147,000)	1,161,147,000	(1,161,147,000)
Công ty Cổ phần Vận Tải và Giao nhận Bia Sài Gòn	26,588,267,394	-	26,588,267,394	-
Công ty TNHH Đầu tư Sabeco HP	24,426,586,800	(24,426,586,800)	24,426,586,800	(24,426,586,800)
	449,306,380,116	(337,431,519,322)	665,885,700,116	(342,286,659,322)

6 PHẢI THU NGẮN HẠN CỦA KHÁCH HÀNG	30/06/2021	01/01/2021
	VNĐ	VNĐ
Bên thứ ba	35,563,714,083	42,358,186,993
Bên liên quan (Thuyết minh số 23)	54,954,848,169	26,973,703,612
TỔNG CỘNG	<u>90,518,562,252</u>	<u>69,331,890,605</u>
7 TRẢ TRƯỚC CHO NGƯỜI BÁN NGẮN HẠN	30/06/2021	01/01/2021
	VNĐ	VNĐ
Bên thứ ba	78,890,001,196	164,204,071,490
Bên liên quan (Thuyết minh số 23)	446,600,000	-
	<u>79,336,601,196</u>	<u>164,204,071,490</u>
8 PHẢI THU KHÁC	30/06/2021	01/01/2021
	VNĐ	VNĐ
(a) Phải thu ngắn hạn khác		
Phải thu do chênh lệch giữa giá trị của khoản đầu tư và phần vốn góp trong công ty liên kết	277,230,733,543	277,230,733,543
Phải thu về lãi tiền gửi	365,187,264,825	329,185,963,259
Phải thu về cổ tức	34,650,829,635	37,954,694,500
Phải thu ngắn hạn khác	141,166,214,005	55,228,636,015
TỔNG CỘNG	<u>818,235,042,008</u>	<u>699,600,027,317</u>
<i>Trong đó:</i>		
Bên thứ ba	505,664,808,147	383,610,245,229
Bên liên quan (Thuyết minh số 23)	<u>312,570,233,861</u>	<u>315,989,782,088</u>
	<u>818,235,042,008</u>	<u>699,600,027,317</u>
(b) Phải thu dài hạn khác		
Ký quỹ, ký cược dài hạn	34,640,165,291	33,259,505,471
Phải thu dài hạn khác	8,018,865,000	8,018,865,000
TỔNG CỘNG	<u>42,659,030,291</u>	<u>41,278,370,471</u>

9 HÀNG TỒN KHO

	30/06/2021	01/01/2021
	VND	Giá trị
		VND
Hàng mua đang đi trên đường	97,526,482,826	139,641,084,955
Nguyên vật liệu	493,486,200,751	401,351,146,325
Công cụ và dụng cụ	212,919,829,337	147,061,665,076
Chi phí sản xuất kinh doanh dở dang	203,679,891,089	214,176,027,541
Thành phẩm, hàng hóa	713,555,872,689	622,808,996,781
TỔNG CỘNG	<u>1,721,168,276,692</u>	<u>1,525,038,920,678</u>

10 TÀI SẢN CỐ ĐỊNH

(a) Tài sản cố định hữu hình

	<i>Nhà cửa, vật kiến trúc</i>	<i>Máy móc và thiết bị</i>	<i>Phương tiện vận chuyển</i>	<i>Thiết bị quản lý</i>	<i>Tài sản khác</i>	<i>Tổng cộng</i>
Nguyên giá:						
Số đầu năm	2,115,980,817,406	8,232,148,288,565	252,733,707,252	164,844,129,295	9,249,846,674	10,774,956,789,192
Tăng trong kỳ						
<i>Mua mới</i>	5,583,309,076	10,515,501,293	1,172,000,000	1,381,218,000	-	18,652,028,369
<i>Chuyển từ xây dựng cơ bản dở đang</i>	2,843,147,725	31,749,875,761	44,884,533	(1,017,145,320)	182,430,784	33,803,193,483
<i>Phân loại lại</i>	189,431,818	(270,801,818)	-	81,370,000	-	-
Giảm trong kỳ						
<i>Thanh lý</i>	-	(6,676,376,632)	(6,186,142,424)	(802,790,069)	-	(13,665,309,125)
Số cuối năm	2,124,596,706,025	8,267,466,487,169	247,764,449,361	164,486,781,906	9,432,277,458	10,813,746,701,919
Giá trị khấu hao:						
Số đầu năm	1,075,752,830,510	5,604,489,684,149	204,083,392,117	130,578,998,258	6,862,860,414	7,021,567,765,448
Khấu hao trong kỳ	48,512,059,793	211,642,554,468	7,448,489,484	6,960,614,016	385,488,984	274,949,206,745
<i>Phân loại lại</i>	36,097,286	15,597,776	(133,065,062)	81,370,000	-	-
Giảm trong kỳ						
<i>Thanh lý</i>	-	(6,576,499,502)	(6,186,142,424)	(802,790,069)	-	(13,565,431,995)
Số cuối năm	1,124,300,987,589	5,809,571,336,891	205,212,674,115	136,818,192,205	7,048,349,398	7,282,951,540,198
Giá trị còn lại:						
Số dư đầu năm	1,040,227,986,896	2,627,658,604,416	48,650,315,135	34,265,131,037	2,586,986,260	3,753,389,023,744
Số dư cuối năm	1,000,295,718,436	2,457,895,150,278	42,551,775,246	27,668,589,701	2,383,928,060	3,530,795,161,721

TỔNG CÔNG TY CP BIA - RƯỢU - NƯỚC GIẢI KHÁT SÀI GÒN
Thuyết minh báo cáo tài chính hợp nhất (tiếp theo)

B09-DN/HN

- 10 TÀI SẢN CỐ ĐỊNH
(b) Tài sản cố định hữu hình thuê tài chính

*Nhà cửa
vật kiến trúc*

Nguyên giá	
Số đầu kỳ	<u>179,020,927,499</u>
Số cuối kỳ	<u>179,020,927,499</u>
Giá trị hao mòn lũy kế	
Số đầu kỳ	886,754,367
Khấu hao trong kỳ	<u>2,675,042,342</u>
Số cuối kỳ	<u>3,561,796,709</u>
Giá trị còn lại	
Số đầu kỳ	<u>178,134,173,132</u>
Số cuối kỳ	<u>175,459,130,790</u>

TỔNG CÔNG TY CP BIA - RƯỢU - NƯỚC GIẢI KHÁT SÀI GÒN
Thuyết minh báo cáo tài chính hợp nhất (tiếp theo)

B09-DN/HN

10 TÀI SẢN CỐ ĐỊNH
(c) Tài sản cố định vô hình

	Quyền sử dụng đất	Phần mềm máy tính	Khác	Tổng cộng
Nguyên giá:				
Số đầu kỳ	1,024,181,907,580	77,910,746,456	104,000,000	1,102,196,654,036
Mua trong kỳ	-	163,636,000	-	163,636,000
Chuyển từ xây dựng cơ bản dở dang	-	2,620,945	-	2,620,945
Số cuối kỳ	1,024,181,907,580	78,077,003,401	104,000,000	1,102,362,910,981
Giá trị khấu hao:				
Số đầu kỳ	90,430,621,437	68,683,873,954	101,706,000	159,216,201,391
Khấu hao trong kỳ	3,410,059,107	1,886,305,668	2,294,000	5,298,658,775
Số cuối kỳ	93,840,680,544	70,570,179,622	104,000,000	164,514,860,166
Giá trị còn lại:				
Số dư đầu kỳ	933,751,286,143	9,226,872,502	2,294,000	942,980,452,645
Số dư cuối kỳ	930,341,227,036	7,506,823,779	-	937,848,050,815

10 TÀI SẢN CỐ ĐỊNH (tiếp theo)

(c) Tài sản cố định vô hình (tiếp theo)

Tổng Công ty đã ghi nhận giá trị quyền sử dụng đất theo giá tạm tính tăng thêm vào giá trị doanh nghiệp khi cổ phần hóa trên tài khoản tài sản cố định vô hình và tài khoản đối ứng trên các tài khoản phải trả, phải nộp ngắn hạn khác theo Biên bản xác định giá trị doanh nghiệp tại ngày 31 tháng 12 năm 2006 và Biên bản công tác quyết toán cổ phần hóa của Tổng công ty do Ban Quyết toán cổ phần hóa gồm các đại diện từ Bộ Công thương và Bộ Tài Chính thực hiện tại thời điểm ngày 30 tháng 4 năm 2008 được lập vào ngày 6 tháng 3 năm 2010.

Các khu đất này được dùng cho mục đích sản xuất kinh doanh, và giấy chứng nhận quyền sử dụng đất cho các khu đất này chỉ có tính tạm thời. Không được tự ý chuyển đổi, chuyển nhượng, cho thuê lại, góp vốn, thế chấp quyền sử dụng đất.

<i>Địa chỉ</i>	<i>Diện tích (m²)</i>	<i>Giá trị định giá khi xác định giá trị doanh nghiệp (VNĐ)</i>
46 Đường Bến Vân Đồn, Phường 12, Quận 4, Thành phố Hồ Chí Minh,	3,872.50	55,241,212,500
187 Đường Nguyễn Chí Thanh, Phường 12, Quận 5, Thành phố Hồ Chí Minh, Việt Nam	17,406.10	418,634,111,100
474 Đường Nguyễn Chí Thanh, Phường 6, Quận 10, Thành phố Hồ Chí Minh, Việt Nam	7,729.00	247,637,160,000
18/3B Đường Phan Huy Ích, Phường 15, Quận Tân Bình, Thành phố Hồ Chí Minh, Việt Nam	2,216.30	13,867,389,100
TỔNG CỘNG		735,379,872,700

TỔNG CÔNG TY CP BIA - RƯỢU - NƯỚC GIẢI KHÁT SÀI GÒN
Thuyết minh báo cáo tài chính hợp nhất (tiếp theo)

B09-DN/HN

10 TÀI SẢN CÓ ĐỊNH
(d) Bất động sản đầu tư

	Quyền sử dụng đất	Nhà cửa, vật kiến trúc	Bất động sản đầu tư nắm giữ chờ tăng giá	Tổng cộng
Nguyên giá				
Số dư đầu kỳ	27,812,438,744	29,944,361,628	34,911,821,575	92,668,621,947
Thanh lý	-	(388,429,394)	-	(388,429,394)
Số dư cuối kỳ	<u>27,812,438,744</u>	<u>29,555,932,234</u>	<u>34,911,821,575</u>	<u>92,280,192,553</u>
Giá trị hao mòn lũy kế				
Số dư đầu kỳ	8,510,892,550	15,833,068,809	3,150,911,918	27,494,873,277
Khấu hao trong kỳ	302,309,118	836,898,489	-	1,139,207,607
Thanh lý	-	(388,429,394)	-	(388,429,394)
Số dư cuối kỳ	<u>8,813,201,668</u>	<u>16,281,537,904</u>	<u>3,150,911,918</u>	<u>28,245,651,490</u>
Giá trị còn lại				
Số dư đầu kỳ	<u>19,301,546,194</u>	<u>14,111,292,819</u>	<u>31,760,909,657</u>	<u>65,173,748,670</u>
Số dư cuối kỳ	<u>18,999,237,076</u>	<u>13,274,394,330</u>	<u>31,760,909,657</u>	<u>64,034,541,063</u>

TÔNG CÔNG TY CP BIA - RƯỢU - NƯỚC GIẢI KHÁT SÀI GÒN
Thuyết minh báo cáo tài chính hợp nhất (tiếp theo)

B09-DN/HN

11 CHI PHÍ TRẢ TRƯỚC

(a) Chi phí trả trước ngắn hạn

	30/06/2021	01/01/2021
	VND	VND
Chi phí thuê	23,706,440,210	14,409,108,940
Công cụ và dụng cụ	3,563,983,229	4,319,656,098
Chi phí quảng cáo	110,068,376,418	95,481,128,569
Chi phí trả trước khác	19,852,294,507	29,611,875,229
TỔNG CỘNG	<u>157,191,094,364</u>	<u>143,821,768,836</u>

(b) Chi phí trả trước dài hạn

	30/06/2021	01/01/2021
	VND	VND
Bao bì luân chuyển	105,198,673,996	138,198,807,564
Chi phí thuê đất trả trước	63,292,585,555	64,212,617,641
Tài sản chờ góp vốn đầu tư	51,602,316,000	51,602,316,000
Công cụ và dụng cụ	36,480,981,292	41,793,677,975
Chi phí trả trước khác	27,174,246,850	34,832,049,538
TỔNG CỘNG	<u>283,748,803,693</u>	<u>330,639,468,718</u>

12 PHẢI TRẢ NGƯỜI BÁN NGẮN HẠN

	30/06/2021	01/01/2021
	VND	VND
Phải trả cho các bên thứ ba	896,878,718,420	1,195,027,660,183
Phải trả cho các bên liên quan (Thuyết minh số 23)	457,676,827,554	457,878,954,665
	<u>1,354,555,545,974</u>	<u>1,652,906,614,848</u>

13 CHI PHÍ PHẢI TRẢ NGẮN HẠN

	30/06/2021	01/01/2021
	VND	VND
Chi phí quảng cáo và khuyến mại	715,809,969,718	159,236,197,134
Chi phí lãi vay	16,789,068,849	13,139,719,501
Chi phí phải trả khác	96,252,391,014	64,945,549,844
TỔNG CỘNG	<u>828,851,429,581</u>	<u>237,321,466,479</u>

14 PHẢI TRẢ KHÁC

(a) Phải trả ngắn hạn khác

	30/06/2021	01/01/2021
	VNĐ	VNĐ
Cổ tức phải trả	42,877,158,469	32,410,792,586
Nhận ký quỹ, ký cược ngắn hạn	132,997,620,143	134,765,892,226
Phải trả Nhà nước cho phần đánh giá lại quyền sử dụng đất khi xác định giá trị doanh nghiệp để cổ phần hóa	735,379,872,700	735,379,872,700
Phải trả ngắn hạn khác	87,757,162,619	64,363,267,655
	<u>999,011,813,931</u>	<u>966,919,825,167</u>

Trong đó:

Các bên thứ ba	978,916,752,034	960,571,581,667
Bên liên quan (Thuyết minh số 23)	<u>20,095,061,897</u>	<u>6,348,243,500</u>
	<u>999,011,813,931</u>	<u>966,919,825,167</u>

(b) Phải trả dài hạn khác

	30/06/2021	01/01/2021
	VNĐ	VNĐ
Nhận ký quỹ, ký cược dài hạn	3,515,850,000	2,951,200,000
Tiền thuê đất phải trả Nhà nước	51,602,316,000	51,602,316,000
	<u>55,118,166,000</u>	<u>54,553,516,000</u>

15 Thuế và các khoản phải nộp Nhà Nước

(a) Thuế phải nộp Nhà nước

	01/01/2021	Số phải nộp trong kỳ	Số đã nộp trong kỳ	Số đã cân trừ trong kỳ	Chuyển sang thuế phải thu	30/06/2021
	VND	VND	VND	VND	VND	VND
Thuế giá trị gia tăng	147,404,543,736	6,419,297,682,003	(543,534,674,336)	(5,631,995,232,803)	-	391,172,318,600
Thuế tiêu thụ đặc biệt	763,546,141,686	3,775,317,319,242	(3,892,473,086,043)	-	-	646,390,374,885
Thuế xuất nhập khẩu	-	10,285,903,043	(10,292,704,291)	6,801,248	-	-
Thuế thu nhập doanh nghiệp	319,508,840,202	463,988,978,876	(423,769,464,849)	(190,735,228)	938,599,983	360,476,219,184
Thuế thu nhập cá nhân	21,420,232,919	41,337,968,333	(48,028,456,511)	(1,362,587,666)	843,348,977	14,210,506,052
Các loại thuế khác	5,418,573,490	31,155,853,856	(27,485,827,057)	(2,520,596,889)	-	6,568,003,400
	1,257,298,332,033	10,741,383,705,353	(4,945,584,212,887)	(5,636,062,351,338)	1,781,948,960	1,418,817,422,121

(b) Thuế phải thu Nhà nước

	01/01/2021	Số phát sinh trong kỳ	Số đã nộp trong kỳ	Số đã cân trừ trong kỳ	Chuyển từ thuế phải trả	30/06/2021
	VND	VND	VND	VND	VND	VND
Thuế giá trị gia tăng	-	-	-	-	-	-
Thuế thu nhập doanh nghiệp	2,245,145,731	-	-	(190,735,228)	938,599,983	2,993,010,486
Thuế thu nhập cá nhân	3,717,307,576	-	-	(1,362,587,666)	843,348,977	3,198,068,887
Các loại thuế khác	30,169,262,744	-	-	(2,513,795,641)	-	27,655,467,103
	36,131,716,051	-	-	(4,067,118,535)	1,781,948,960	33,846,546,476

TÔNG CÔNG TY CP BIA - RƯỢU - NƯỚC GIẢI KHÁT SÀI GÒN
Thuyết minh báo cáo tài chính hợp nhất (tiếp theo)

B09-DN/HN

16 VỐN CHỦ SỞ HỮU

16.1 Cổ phiếu

	<i>30/06/2021</i> <i>(cổ phiếu)</i>	<i>01/01/2021</i> <i>(cổ phiếu)</i>
Số lượng cổ phiếu được duyệt	<u>641,281,186</u>	<u>641,281,186</u>
Số lượng cổ phiếu đã phát hành	<u>641,281,186</u>	<u>641,281,186</u>
Số lượng cổ phiếu đang lưu hành	<u>641,281,186</u>	<u>641,281,186</u>

TỔNG CÔNG TY CP BIA - RƯỢU - NƯỚC GIẢI KHÁT SÀI GÒN
Thuyết minh báo cáo tài chính hợp nhất (tiếp theo)

B09-DN/HN

16.2 Tình hình tăng giảm nguồn vốn chủ sở hữu

	Vốn cổ phần	Vốn khác của chủ sở hữu	Chênh lệch tỷ giá hối đoái	Quỹ đầu tư phát triển	Lợi nhuận sau thuế chưa phân phối	Tổng cộng
Số dư tại ngày 1 tháng 1 năm 2020	6,412,811,860,000	3,208,666,226	27,272,873,771	1,130,372,829,157	11,231,596,467,620	18,805,262,696,774
Chênh lệch tỷ giá quy đổi tiền tệ	-	-	(407,539,897)	-	-	(407,539,897)
Lợi nhuận thuần trong năm	-	-	-	-	4,723,496,860,190	4,723,496,860,190
Trích quỹ đầu tư, phát triển	-	-	-	(7,538,772,810)	7,538,772,810	-
Cổ tức	-	-	-	-	(3,527,046,523,000)	(3,527,046,523,000)
Trích quỹ khen thưởng, phúc lợi	-	-	-	-	(97,796,699,137)	(97,796,699,137)
Trích quỹ công tác xã hội	-	-	-	-	35,075,213,041	35,075,213,041
Tặng/(giảm) khác	-	-	-	12,114,283	1,634,714,209	1,646,828,492
Số dư tại ngày 31 tháng 12 năm 2020	6,412,811,860,000	3,208,666,226	26,865,333,874	1,122,846,170,630	12,374,498,805,733	19,940,230,836,463
Số dư tại ngày 1 tháng 1 năm 2021	6,412,811,860,000	3,208,666,226	26,865,333,874	1,122,846,170,630	12,374,498,805,733	19,940,230,836,463
Chênh lệch tỷ giá quy đổi tiền tệ	-	-	910,856,671	-	-	910,856,671
Lợi nhuận thuần trong kỳ	-	-	-	-	1,919,557,730,379	1,919,557,730,379
Cổ tức	-	-	-	-	(961,921,779,000)	(961,921,779,000)
Trích quỹ khen thưởng, phúc lợi	-	-	-	-	(69,344,890,638)	(69,344,890,638)
Trích quỹ công tác xã hội	-	-	-	-	(2,417,527,104)	(2,417,527,104)
Tặng/(giảm) khác	-	-	-	(604,797,503)	(5,543,616,912)	(6,148,414,415)
Số dư tại ngày 30 tháng 06 năm 2021	6,412,811,860,000	3,208,666,226	27,776,190,545	1,122,241,373,127	13,254,828,722,458	20,820,866,812,356

17 DOANH THU BÁN HÀNG VÀ CUNG CẤP DỊCH VỤ

	30/06/2021 VNĐ	30/06/2020 VNĐ
Doanh thu bán bia	11,672,287,811,275	10,776,202,371,054
Doanh thu bán nguyên vật liệu	1,324,818,424,944	1,181,778,031,379
Doanh thu bán nước giải khát	87,724,138,122	75,418,922,138
Doanh thu bán rượu và cồn	23,614,201,556	45,377,866,599
Doanh thu khác	56,609,936,258	44,940,757,657
Tổng doanh thu	<u>13,165,054,512,155</u>	<u>12,123,717,948,827</u>
Các khoản giảm trừ doanh thu	(77,491,986,886)	(79,874,282,171)
Chiết khấu thương mại	(75,348,556,114)	(78,880,580,351)
Hàng bán bị trả lại	(2,143,430,772)	(993,701,820)
Doanh thu thuần	<u>13,087,562,525,269</u>	<u>12,043,843,666,656</u>

18 GIÁ VỐN HÀNG BÁN VÀ DỊCH VỤ CUNG CẤP

	30/06/2021 VNĐ	30/06/2020 VNĐ
Giá vốn bia đã bán	7,697,728,278,801	7,250,623,969,104
Giá vốn nguyên vật liệu đã bán	1,314,190,491,339	1,137,898,086,242
Giá vốn nước giải khát đã bán	68,777,505,929	55,392,795,002
Giá vốn rượu và cồn đã bán	21,608,650,583	36,634,054,889
Giá vốn khác	10,301,750,478	2,939,724,299
TỔNG CỘNG	<u>9,112,606,677,130</u>	<u>8,483,488,629,536</u>

19 DOANH THU HOẠT ĐỘNG TÀI CHÍNH

	30/06/2021 VNĐ	30/06/2020 VNĐ
Thu nhập lãi tiền gửi ngân hàng	413,312,600,416	462,866,199,922
Lãi chênh lệch tỷ giá	27,072,171,818	32,907,913,655
Doanh thu hoạt động tài chính khác	193,901,313,134	898,380
TỔNG CỘNG	<u>634,286,085,368</u>	<u>495,775,011,957</u>

TỔNG CÔNG TY CP BIA - RƯỢU - NƯỚC GIẢI KHÁT SÀI GÒN
Thuyết minh báo cáo tài chính hợp nhất (tiếp theo)

B09-DN/HN

20 CHI PHÍ TÀI CHÍNH

	30/06/2021	30/06/2020
	VNĐ	VNĐ
Chi phí lãi vay	26,872,790,568	34,545,965,865
Lỗ chênh lệch tỷ giá	13,463,511,352	4,202,063,164
Dự phòng giảm giá đầu tư tài chính dài hạn	(31,358,054,250)	436,962,600
Chi phí tài chính khác	1,037,639,386	-
TỔNG CỘNG	<u>10,015,887,056</u>	<u>39,184,991,629</u>

21 CHI PHÍ BÁN HÀNG

	30/06/2021	30/06/2020
	VNĐ	VNĐ
Chi phí quảng cáo và khuyến mãi	1,246,487,363,365	765,925,708,768
Chi phí nhân viên	424,297,247,344	313,200,681,218
Chi phí bao bì luân chuyển	52,115,220,086	66,988,247,029
Chi phí thuê	68,599,847,530	70,793,387,676
Chi phí vận chuyển	16,577,320,106	15,610,033,148
Chi phí khấu hao và phân bổ	11,230,033,714	11,733,418,789
Chi phí bán hàng khác	126,024,302,800	110,462,436,446
TỔNG CỘNG	<u>1,945,331,334,945</u>	<u>1,354,713,913,074</u>

22 CHI PHÍ QUẢN LÝ DOANH NGHIỆP

	30/06/2021	30/06/2020
	VNĐ	VNĐ
Chi phí nhân viên	181,657,049,850	190,862,163,454
Chi phí khấu hao và phân bổ	14,066,029,310	13,797,855,504
Chi phí thuê	29,637,115,360	74,241,781,770
Các khoản dự phòng	(40,209,912,793)	1,472,472,924
Chi phí quản lý khác	82,254,965,729	72,618,144,402
TỔNG CỘNG	<u>267,405,247,456</u>	<u>352,992,418,054</u>

23 NGHIỆP VỤ VỚI CÁC BÊN LIÊN QUAN

Giao dịch với các bên liên quan

Trong năm, các giao dịch sau đây được thực hiện với các bên liên quan:

	30/06/2021 VND	01/01/2021 VND
Phải thu ngắn hạn của khách hàng		
<i>Công ty liên kết</i>		
Công ty Cổ Phần Bia Sài Gòn - Phú Thọ	6,193,580,807	2,672,119,652
Công ty Cổ Phần Bia - Nước Giải khát Sài Gòn - Tây Đô	927,994,095	1,890,142,790
Công ty TNHH Thủy Tinh Malaya - Việt Nam	16,973,476	1,813,347,717
Công ty TNHH Bao bì Sanmiquel Yamamura Phú Thọ	405,636,000	283,298,400
Công ty Cổ Phần Tập đoàn Bia Sài Gòn Bình Tây	14,908,850,979	7,687,442,501
Công ty Cổ Phần Bia Sài Gòn - Miền Trung	6,978,389,915	1,362,991,088
Công ty TNHH Trung Tâm Mê Linh	3,130,490	-
Công ty Cổ Phần Bia Sài Gòn - Vĩnh Long	3,839,380,459	7,623,484,602
Công ty Cổ Phần Bia Sài Gòn - Kiên Giang	4,035,951,374	2,771,522,337
Công ty Cổ Phần Bia Sài Gòn - Khánh Hòa	424,897,000	-
Công ty Cổ Phần Bia Sài Gòn - Bến Tre	17,220,063,574	869,066,325
Công ty Liên doanh TNHH Crown Sài Gòn	-	288,200
	54,954,848,169	26,973,703,612
Trả trước ngắn hạn cho người bán		
Công ty Cổ Phần Bia Sài Gòn - Vĩnh Long	446,600,000	-
	446,600,000	-
Phải thu ngắn hạn khác		
<i>Công ty liên kết</i>		
Công ty Cổ Phần Bia Nước giải khát Sài Gòn - Tây Đô	8,656,469	89,004,219
Công ty Cổ Phần Tập đoàn Bia Sài Gòn Bình Tây	2,111,321,524	486,225,636
Công ty Cổ Phần Bia Sài Gòn - Miền Trung	85,718,600	34,091,873,907
Công ty TNHH Trung Tâm Mê Linh	32,650,829,635	-
Công ty Cổ Phần Đầu tư Thương mại Tân Thành	277,230,733,543	277,230,733,543
Công ty Cổ Phần Bia Sài Gòn - Bạc Liêu	-	47,736,076
Công ty Cổ Phần Bia Sài Gòn - Vĩnh Long	-	746,494,094
Công ty Cổ Phần Bia Sài Gòn - Kiên Giang	73,252,300	738,433,728
Công ty Cổ Phần Bia Sài Gòn - Bến Tre	103,048,000	395,806,235
Công ty Cổ Phần Bia Sài Gòn - Phú Thọ	-	2,163,474,650
<i>Các công ty khác</i>		
Thai Beverage Public Co., Ltd.	306,673,790	-
	312,570,233,861	315,989,782,088
Phải trả người bán ngắn hạn		
<i>Công ty liên kết</i>		
Công ty Cổ Phần Bia Sài Gòn - Phú Thọ	18,539,166,360	11,483,668,900
Công ty Cổ Phần Bia - Nước Giải khát Sài Gòn - Tây Đô	1,473,210,200	6,011,317,950
Công ty Liên doanh TNHH Crown Sài Gòn	308,167,035,145	223,084,440,143
Công ty TNHH Trung Tâm Mê Linh	319,000,000	319,000,000
Công ty TNHH Thủy Tinh Malaya Việt Nam	3,294,510,989	5,611,672,105
Công ty TNHH Bao Bì San Miguel Yamamura Phú Thọ	14,335,391,400	12,707,200,000
Công ty Cổ Phần Tập đoàn Bia Sài Gòn Bình Tây	7,226,415,500	19,812,398,470
Công ty Cổ Phần Bia Sài Gòn - Miền Trung	9,227,480,146	44,976,587,953
Công ty Cổ Phần Bia Sài Gòn - Bạc Liêu	1,671,089,750	2,149,649,700
Công ty Cổ Phần Bia Sài Gòn - Vĩnh Long	2,255,231,880	4,825,865,000
Công ty Cổ Phần Bia Sài Gòn - Kiên Giang	6,844,073,416	3,218,569,970
Công ty Cổ Phần Bia Sài Gòn - Khánh Hòa	2,757,807,800	18,108,761,000
Công ty Cổ Phần Bia Sài Gòn - Bến Tre	11,750,544,850	9,454,428,850

TỔNG CÔNG TY CP BIA - RƯỢU - NƯỚC GIẢI KHÁT SÀI GÒN
Thuyết minh báo cáo tài chính hợp nhất (tiếp theo)

B09-DN/HN

23 NGHIỆP VỤ VỚI CÁC BÊN LIÊN QUAN (tiếp theo)

Giao dịch với các bên liên quan (tiếp theo)

Trong năm, các giao dịch sau đây được thực hiện với các bên liên quan:

Các công ty khác

Công ty TNHH Lon Nước giải khát TBC-Ball Việt Nam	69,635,016,098	96,115,396,624
Công ty TNHH MM MEGA MARKET (Việt Nam)	180,854,020	-

457,676,827,554

457,878,954,665

30/06/2021

01/01/2021

VND

VND

Phải trả khác

Công ty liên kết

Công ty Cổ phần Tư vấn đầu tư - Thiết kế và Chuyển giao Công nghệ Thành Nam	340,000,000	340,000,000
Công ty Cổ Phần Bia Sài Gòn - Phú Thọ	13,197,767	-
Công ty Cổ Phần Bia Nước giải khát Sài Gòn - Tây Đô	268,919,300	-
Công ty Cổ Phần Bia Sài Gòn - Bến Tre	46,471,761	-
Công ty Cổ Phần Bia Sài Gòn - Kiên Giang	49,211,841	-
Công ty Cổ Phần Bia Sài Gòn - Vĩnh Long	53,422,779	-
Công ty Cổ Phần Bia Sài Gòn - Miền Trung	172,614,293	215,350,400
Công ty Cổ Phần Bia Sài Gòn Khánh Hòa	20,608,412	10,937,943
Công ty Cổ Phần Tập đoàn Bia Sài Gòn Bình Tây	287,780,949	287,780,949
Công ty Cổ Phần Bia Sài Gòn - Bạc Liêu	683,259,650	719,210

Các công ty khác

Super Brands Company Pte. Ltd.	2,988,781,801	2,464,069,317
Fraser and Neave, Limited	632,614,560	481,446,018
Fraser & Neave (Singapore) Pte. Limited	2,000,000	2,000,000
Thai Beverage Public Co., Ltd.	6,862,032,417	1,878,375,715
Chang International Co.,Ltd.	3,836,214,569	667,563,948
BeerCo Limited (SG)	3,837,931,798	-

20,095,061,897

6,348,243,500



Hoàng Thanh Văn
 Người lập



Trần Nguyễn Trung
 Kế toán trưởng



Teo Hong Keng
 Phó Tổng Giám đốc

Neo Jim Siong Bennett
 Tổng Giám đốc

Ngày 29 tháng 07 năm 2021

**Saigon Beer – Alcohol – Beverage
Corporation**

Consolidated Financial Statements
Quarter 2 Year 2021

Saigon Beer – Alcohol – Beverage Corporation
Corporate Information

**Enterprise Registration
Certificate No.**

0300583659

29 February 2012

The Company's Enterprise Registration Certificate ("ERC") has been amended several times, of which the most recent one is ERC No. 0300583659 dated 18 May 2020. The Enterprise Registration Certificate and its updates were issued by the Ho Chi Minh City Department of Planning and Investment.

Board of Directors

Mr. Koh Poh Tiong	Chairman
Mr. Pramoad Phornprapha	Member
Mr. Nguyen Tien Vy	Member
Mr. Michael Chye Hin Fah	Member
Ms. Tran Kim Nga	Member
Mr. Nguyen Tien Dung	Member (until 28 April 2021)
Mr. Luong Thanh Hai	Member (until 28 April 2021)
Mr. Le Thanh Tuan	Member (from 29 April 2021)
Ms. Ngo Minh Chau	Member (from 29 April 2021)

Board of Management

Mr. Neo Gim Siong Bennett	General Director
Mr. Teo Hong Keng	Deputy General Director
Mr. Ng Kuan Ngee Melvyn	Deputy General Director
Mr. Lam Du An	Deputy General Director Saigon – Nguyen Chi Thanh Brewery's Director
Mr. Hoang Dao Hiep	Deputy General Director (until 28 Feb 2021)
Ms. Venus Teoh Kim Wei	Deputy General Director (from 01 April 2021)

Audit Committee

Mr. Pramoad Phornprapha	Chairman
Mr. Nguyen Tien Vy	Member
Mr. Michael Chye Hin Fah	Member

Legal Representative

Mr. Koh Poh Tiong	Chairman
Mr. Neo Gim Siong Bennett	General Director

**Saigon Beer – Alcohol – Beverage Corporation
Corporate Information (continued)**

Registered Office	No. 187, Nguyen Chi Thanh Street, Ward 12, District 5 Ho Chi Minh City, Vietnam
Contact address	5th Floor, Vincom Commercial Centre, 72 Le Thanh Ton and 45A Ly Tu Trong, Ben Nghe Ward, District 1 Ho Chi Minh City, Vietnam
Branches	Saigon - Cu Chi Brewery Lot C1, D3 Street, Northwest Cu Chi Industrial Zone, Cu Chi Town, Cu Chi District, Ho Chi Minh City, Vietnam Saigon - Nguyen Chi Thanh Brewery 187, Nguyen Chi Thanh Street, Ward 12, District 5 Ho Chi Minh City, Vietnam

CONSOLIDATED BALANCE SHEET

As at 30 June 2021

VND

Code	ASSETS	Note	30/06/2021	01/01/2021
100	CURRENT ASSETS		20,949,993,263,440	19,513,381,452,440
110	Cash and cash equivalents	4	3,150,402,298,104	2,726,137,088,387
111	Cash		1,004,812,737,208	844,203,088,387
112	Cash equivalents		2,145,589,560,896	1,881,934,000,000
120	Short-term financial investments	5	15,290,579,000,000	14,547,419,432,877
123	Held-to-maturity investments		15,290,579,000,000	14,547,419,432,877
130	Accounts receivable – short-term		645,779,821,564	590,846,416,109
131	Accounts receivable from customers	6	90,518,562,252	69,331,890,605
132	Prepayments to suppliers	7	79,336,601,196	164,204,071,490
136	Other short-term receivables	8	818,235,042,008	699,600,027,317
137	Allowance for doubtful short-term debts		(342,310,383,892)	(342,289,573,303)
140	Inventories		1,643,625,345,322	1,446,832,994,933
141	Inventories	9	1,721,168,276,692	1,525,038,920,678
149	Allowance for inventories		(77,542,931,370)	(78,205,925,745)
150	Other current assets		219,606,798,450	202,145,520,134
151	Short-term prepaid expenses	11	157,191,094,364	143,821,768,836
152	Deductible value added tax		28,569,157,610	22,192,035,247
153	Taxes receivable from State Treasury		33,846,546,476	36,131,716,051

CONSOLIDATED BALANCE SHEET

As at 30 June 2021

VND

Code	ASSETS	Note	30/06/2021	01/01/2021
200	LONG-TERM ASSETS		7,610,641,121,460	7,861,591,322,918
210	Accounts receivable – long-term		13,339,050,386	11,958,390,566
211	Accounts receivable from customers – long-term		5,988,013,018	5,988,013,018
215	Loans receivable – long-term		4,000,000,000	4,000,000,000
216	Other long-term receivables		42,659,030,291	41,278,370,471
219	Allowance for doubtful long-term debts		(39,307,992,923)	(39,307,992,923)
220	Fixed assets	10	4,644,102,343,326	4,874,503,649,521
221	Tangible fixed assets		3,530,795,161,721	3,753,389,023,744
222	Cost		10,813,746,701,919	10,774,956,789,192
223	Accumulated depreciation		(7,282,951,540,198)	(7,021,567,765,448)
224	Finance lease tangible fixed assets		175,459,130,790	178,134,173,132
225	Cost		179,020,927,499	179,020,927,499
226	Accumulated depreciation		(3,561,796,709)	(886,754,367)
227	Intangible fixed assets		937,848,050,815	942,980,452,645
228	Cost		1,102,362,910,981	1,102,196,654,036
229	Accumulated amortisation		(164,514,860,166)	(159,216,201,391)
230	Investment properties	10	64,034,541,063	65,173,748,670
231	Cost		92,280,192,553	92,668,621,947
232	Accumulated depreciation		(28,245,651,490)	(27,494,873,277)
240	Long-term work in progress		367,531,901,104	28,138,829,026
242	Construction in progress		367,531,901,104	28,138,829,026
250	Long-term financial investments	5	2,055,599,187,932	2,351,285,997,476
252	Investments in associates and jointly controlled entities		1,936,207,960,335	2,049,028,504,129
253	Equity investments in other entities		449,306,380,116	665,885,700,116
254	Allowance for diminution in the value of long-term financial investments		(413,139,032,424)	(444,497,086,674)
255	Held-to-maturity investments		83,223,879,905	80,868,879,905
260	Other long-term assets		466,034,097,649	530,530,707,659
261	Long-term prepaid expenses	11	283,748,803,693	330,639,468,718
262	Deferred tax assets		158,079,457,208	170,769,540,045
263	Long-term tools, supplies and spare parts		24,205,836,748	29,121,698,896
270	TOTAL ASSETS		28,560,634,384,900	27,374,972,775,358

CONSOLIDATED BALANCE SHEET

As at 30 June 2021

VND


Code	RESOURCES	Note	30/06/2021	01/01/2021
300	LIABILITIES		6,399,615,138,821	6,159,696,384,430
310	Current liabilities		5,473,586,408,794	5,173,043,219,872
311	Accounts payable to suppliers	12	1,354,555,545,974	1,652,906,614,848
312	Advances from customers		72,798,033,421	64,714,811,339
313	Taxes payable to State Treasury		1,418,817,422,121	1,257,298,332,033
314	Payable to employees		255,056,392,622	360,587,762,596
315	Accrued expenses	13	828,851,429,581	237,321,466,479
318	Unearned revenue – short-term		386,424,185	781,818,369
319	Other payables – short-term	14	999,011,813,931	966,919,825,167
320	Short-term borrowings		362,722,944,809	448,791,959,859
321	Provisions – short-term		199,849,423	199,849,423
322	Bonus and welfare fund		181,186,552,727	183,520,779,759
330	Long-term liabilities		926,028,730,027	986,653,164,558
331	Long-term accounts payable to suppliers		294,633,838,596	167,227,272,000
337	Other payables – long-term		55,118,166,000	54,553,516,000
338	Long-term borrowings and finance lease liabilities		455,388,676,823	526,263,958,457
341	Deferred tax liabilities		37,637,633,842	36,606,382,644
342	Provisions – long-term		83,250,414,766	126,213,421,774
343	Science and technology development fund		-	75,788,613,683

CONSOLIDATED BALANCE SHEET


As at 30 June 2021

VND


Code	RESOURCES	Note	30/06/2021	01/01/2021
400	EQUITY		22,161,019,246,079	21,215,276,390,928
410	Owners' equity	16	22,161,019,246,079	21,215,276,390,928
411	Share capital		6,412,811,860,000	6,412,811,860,000
411a	- Ordinary shares with voting rights		6,412,811,860,000	6,412,811,860,000
414	Other capital		3,208,666,226	3,208,666,226
417	Foreign exchange differences		27,776,190,545	26,865,333,874
418	Investment and development fund		1,122,241,373,127	1,122,846,170,630
421	Retained profits		13,254,828,722,458	12,374,498,805,733
421a	- Retained profits brought forward		11,415,232,460,304	7,805,481,048,248
421b	- Retained profit for the current period		1,839,596,262,154	4,569,017,757,485
429	Non-controlling interests		1,340,152,433,723	1,275,045,554,465
440	TOTAL RESOURCES		28,560,634,384,900	27,374,972,775,358


Hoàng Thanh Vân
Preparer

July 29, 2021


Trần Nguyễn Trung
Chief Accountant


Teo Hong Keng
Deputy General Director



Neo Gim Siong Bennett
General Director




CONSOLIDATED INCOME STATEMENT


VND

Code	ITEMS	Note	Quarter 2		For the 06 month period ended 30 June	
			2021	2020	2021	2020
1	Revenue from sales of goods and provision of services	17	7,271,859,632,895	7,184,968,541,392	13,165,054,512,155	12,123,717,948,827
2	Revenue deductions	17	45,590,113,781	49,944,475,416	77,491,986,886	79,874,282,171
10	Net revenue (10 = 01 - 02)	17	7,226,269,519,114	7,135,024,065,976	13,087,562,525,269	12,043,843,666,656
11	Cost of goods sold and services provided	18	4,963,084,978,792	4,927,884,582,852	9,112,606,677,130	8,483,488,629,536
20	Gross profit (20 = 10 - 11)		2,263,184,540,322	2,207,139,483,124	3,974,955,848,139	3,560,355,037,120
21	Financial income	19	216,904,379,300	226,730,792,757	634,286,085,368	495,775,011,957
22	Financial expenses	20	(7,343,976,541)	19,105,894,502	10,015,887,056	39,184,991,629
23	- In which: Interest expense		12,792,551,433	16,505,453,910	26,872,790,568	34,545,965,865
24	Share of profits in associates and jointly controlled entities		12,661,763,629	57,548,990,273	72,341,613,094	98,467,817,737
25	Selling expenses	21	1,100,553,991,152	794,505,301,726	1,945,331,334,945	1,354,713,913,074
26	General and administration expenses	22	96,338,600,667	211,607,411,214	267,405,247,456	352,992,418,054
30	Net operating profit		1,303,202,067,973	1,466,200,658,712	2,458,831,077,144	2,407,706,544,057
31	Other income		8,721,028,870	8,967,181,772	86,528,369,350	14,898,404,929
32	Other expenses		8,038,323,723	2,588,951,449	10,359,718,013	4,731,407,046
40	Results of other activities (40 = 31 - 32)		682,705,147	6,378,230,323	76,168,651,337	10,166,997,883
50	Accounting profit before tax (50 = 30 + 40)		1,303,884,773,120	1,472,578,889,035	2,534,999,728,481	2,417,873,541,940
51	Income tax expense - current		205,257,357,164	223,471,270,627	463,988,978,876	447,757,034,053
52	Income tax expense/ (benefit) - deferred		27,682,017,453	33,415,883,786	13,721,334,051	37,442,836,000
60	Net profit after tax (60 = 50 - 51 - 52)		1,070,945,398,503	1,215,691,734,622	2,057,289,415,554	1,932,673,671,887
	Attributable to:					
61	Equity holders of the Company		998,721,516,151	1,164,460,451,724	1,919,557,730,379	1,864,690,552,970
62	Non-controlling interest		72,223,882,352	51,231,282,898	137,731,685,175	67,983,118,917
70	Basic earnings per share		1,505	1,761	2,873	2,798


Hoàng Thanh Vân
Preparer

July 29.. 2021


Trần Nguyễn Trung
Chief Accountant


Teo Hong Keng
Deputy General Director



CONSOLIDATED CASH FLOW STATEMENT


VND


Code	ITEMS	For the 06 month period ended 30 June	
		2021	2020
	I. CASH FLOWS FROM OPERATING ACTIVITIES		
1	Accounting profit before tax	2,534,999,728,481	2,417,873,541,940
	Adjustments for:		
2	Depreciation and amortisation	284,062,115,469	295,052,635,671
3	Allowances and provisions	(73,895,512,203)	(4,098,519,996)
4	Exchange losses/(gains) arising from revaluation of monetary items denominated in foreign currencies	(6,756,145,324)	(151,486,242)
5	Profits from investing activities	(682,165,388,580)	(561,819,430,664)
6	Interest expenses	26,872,790,568	34,545,965,865
7	Other adjustments	(72,914,960,160)	-
8	Operating profit before changes in working capital		
9	Change in receivables	(136,119,490,624)	(161,849,232,003)
10	Change in inventories	(189,927,830,300)	413,657,119,166
11	Change in payables and other liabilities	344,941,816,093	(284,453,378,961)
12	Change in prepaid expenses	33,841,314,414	23,027,665,679
14	Interest paid	(15,859,313,074)	(35,627,002,965)
15	Corporate income tax paid	(423,769,464,649)	(471,922,362,613)
17	Other payments for operating activities	(84,131,181,679)	(89,955,745,467)
20	Net cash flows from operating activities	1,539,178,478,432	1,574,279,769,410
	II. CASH FLOWS FROM INVESTING ACTIVITIES		
21	Payments for additions to fixed assets	(167,412,459,178)	(162,493,363,028)
22	Proceeds from disposals of fixed assets	2,710,470,000	672,000,000
23	Placements of term deposits at banks	(7,113,265,000,000)	(6,140,095,041,096)
24	Collections of term deposits at banks	6,367,750,432,877	7,370,835,002,273
26	Proceeds from withdrawal of investments in other entities	409,861,993,444	-
27	Receipts of interests and dividends	569,419,960,019	545,598,258,442
30	Net cash flows from investing activities	69,065,397,162	1,614,516,856,591


CONSOLIDATED CASH FLOW STATEMENT

VND


Code	ITEMS	For the 06 month period ended 30 June	
		2021	2020
	III. CASH FLOWS FROM FINANCING ACTIVITIES		
33	Proceeds from borrowings	1,699,262,735,123	1,194,925,740,511
34	Payments to settle loan principals	(1,863,571,159,953)	(1,344,312,554,088)
36	Payments of dividends	(1,019,661,314,621)	(2,290,337,652,007)
40	Net cash flows from financing activities	(1,183,969,739,451)	(2,439,724,465,584)
50	Net cash flows during the period (50 = 20 + 30 + 40)	424,274,136,143	749,072,160,417
60	Cash and cash equivalents at beginning of period	2,726,137,088,387	4,115,884,646,637
61	Effect of exchange rate fluctuations on cash and cash equivalents	(8,926,426)	(142,855,405)
70	Cash and cash equivalents at end of period	3,150,402,298,104	4,864,813,951,649


Hoàng Thanh Vân
Preparer


Trần Nguyên Trung
Chief Accountant


Teo Hong Keng
Deputy General Director




Neo Gim Siang Bennett
General Director

July 29, 2021

1. Basis of preparation

(a) *Statement of compliance*

These consolidated financial statements have been prepared in accordance with Vietnamese Accounting Standards, the Vietnamese Accounting System for enterprises and the relevant statutory requirements applicable to financial reporting.

(b) *Basis of measurement*

The consolidated financial statements, except for the consolidated statement of cash flows, are prepared on the accrual basis using the historical cost concept. The consolidated statement of cash flows is prepared using the indirect method.

(c) *Annual accounting period*

The annual accounting period of the Group is from 1 January to 31 December.

(d) *Accounting and presentation currency*

The Group's accounting currency is Vietnam Dong ("VND"), which is also the currency used for consolidated financial statements presentation purpose.

2. Summary of significant accounting policies

The following significant accounting policies have been adopted by the Group in the preparation of these consolidated financial statements.

(a) *Basis of consolidation*

(i) *Subsidiaries*

Subsidiaries are entities controlled by the Group. The financial statements of the subsidiaries are consolidated in the consolidated financial statements from the date that control commences until the date that control ceases.

(ii) *Non-controlling interests*

Non-controlling interests ("NCI") are measured at their proportionate share of the acquiree's identifiable net assets at date of acquisition.

Changes in the Group's interest in a subsidiary that do not result in a loss of control are accounted for as transactions with owners. The difference between the change in the Group's share of net assets of the subsidiary and any consideration paid or received is recorded directly in retained profits under equity.

(iii) Associates and jointly controlled entities (equity accounted investees)

Associates are those entities in which the Group has significant influence, but not control, over the financial and operating policies. Jointly controlled entities are those entities over whose activities the Group has joint control, established by contractual agreement and requiring unanimous consent for strategic financial and operating decisions.

Associates and jointly controlled entities are accounted for using the equity method (equity accounted investees). They are initially recognised at cost, which includes transaction costs. Subsequent to initial recognition, the consolidated financial statements include the Group's share of the profit or loss of the equity accounted investees, after adjustments to align the accounting policies with those of the Group, from the date that significant influence or joint control commences until the date that significant influence or joint control ceases. The carrying amount of investments in equity accounted investees is also adjusted for the alterations in the investor's proportionate interest in the investees arising from changes in the investee's equity that have not been included in the income statement (such as revaluation of fixed assets, or foreign exchange translation differences, etc.).

When the Group's share of losses exceeds its interest in an equity accounted investee, the carrying amount of that interest (including any long-term investments) is reduced to nil and the recognition of further losses is discontinued except to the extent that the Group has an obligation or has made payments on behalf of the investee.

(iv) Transactions eliminated on consolidation

Intra-group transactions, balances, and any unrealised income and expenses arising from intra-group transactions, are eliminated in preparing the consolidated financial statements. Unrealised gains and losses arising from transactions with equity accounted investees are eliminated against the investment to the extent of the Group's interest in the investee.

(v) Business combination

Business combinations are accounted for using the acquisition method as at the acquisition date, which is the date on which control is transferred to the Group. Control exists when the Group has the power to govern the financial and operating policies of an entity so as to obtain benefits from its activities. In assessing control, potential voting rights that presently are exercisable are taken into account.

Cost of a business combination (cost of the acquisition) is the aggregate amount of the fair values, at the date of exchange, of assets given, liabilities incurred or assumed, and equity instruments issued by the acquirer in the acquisition in exchange for control of the acquiree and any costs directly attributable to the business combination. Identifiable assets acquired, identifiable liabilities and contingent liabilities assumed in a business combination are recognised at fair value at the acquisition date.

Any goodwill that arises representing the excess of the cost of the acquisition over the Group's interest in the net fair value of the identifiable assets, liabilities and contingent liabilities of the acquiree is recognised in consolidated balance sheet, then amortised through to the consolidated statement of income. When the excess is negative (gain from bargain purchase), it is recognised in the consolidated statement of income for the acquired year after a reassessment has been performed to ensure that the measurement of identifiable assets acquired, liabilities and contingent liabilities assumed and the cost of the business combination appropriately reflects consideration of all available information as of the acquisition date.

(b) Foreign currency

(i) Foreign currency transactions

Transactions in currencies other than VND during the year have been translated into VND at actual rates of exchange ruling at the transaction dates.

Monetary assets and liabilities denominated in currencies other than VND are translated into VND at the account transfer buying rate and account transfer selling rate, respectively, at the end of the annual accounting period quoted by the commercial bank where the Group most frequently conducts transactions.

All foreign exchange differences are recorded in the consolidated statement of income.

(ii) Translation of financial statements of associate from the accounting currency to the presentation currency

Assets and liabilities of associate which denominated in currency other than VND are translated to VND at exchange rates at the end of the annual accounting period. Income and expenses of this associate are translated to VND at exchange rates at the dates of transactions.

Foreign currency differences arising from the translation of financial statements of associate which denominated in currency other than VND are recognised in the consolidated balance sheet under the caption "Foreign exchange differences" in equity.

(c) Cash and cash equivalents

Cash comprises cash balances and call deposits. Cash equivalents are short-term highly liquid investments that are readily convertible to known amounts of cash, are subject to an insignificant risk of changes in value, and are held for the purpose of meeting short-term cash commitments rather than for investment or other purposes.

(d) Investments

(i) Held-to-maturity investments

Held-to-maturity investments are those that the Group's management has the intention and ability to hold until maturity. Held-to-maturity investments include term deposits at banks, bonds and loans receivable held to maturity. These investments are stated at costs less allowance for doubtful debts.

(ii) Investments in equity instruments of other entities

Investments in equity instruments of other entities are initially recognised at cost which include purchase price plus any directly attributable transaction costs. Subsequent to initial recognition, these investments are stated at cost less allowance for diminution in value. An allowance is made for diminution in investment values if the investee has suffered a loss, except where such a loss was anticipated by the Group's management before making the investment. The allowance is reversed if the investee subsequently made a profit that offsets the previous loss for which the allowance had been made. An allowance is reversed only to the extent that the investment's carrying amount does not exceed the carrying amount that would have been determined if no allowance had been recognised.

(e) Accounts receivable

Trade and other receivables are stated at cost less allowance for doubtful debts.

(f) Inventories

Inventories are stated at the lower of cost and net realisable value. Cost is determined on a weighted average basis and includes all costs incurred in bringing the inventories to their present location and condition. Cost in the case of finished goods and work in progress includes raw materials, direct labour and attributable manufacturing overheads. Net realisable value is the estimated selling price of inventory items, less the estimated costs of completion and direct selling expenses.

The Group applies the perpetual method of accounting for inventories.

(g) Tangible fixed assets

(i) Cost

Tangible fixed assets are stated at cost less accumulated depreciation. The initial cost of a tangible fixed asset comprises its purchase price, including import duties, non-refundable purchase taxes and any directly attributable costs of bringing the asset to its working condition for its intended use. Expenditure incurred after tangible fixed assets have been put into operation, such as repair, maintenance and overhaul cost, is charged to the consolidated statement of income in the period in which the cost is incurred. In situations where it can be clearly demonstrated that the expenditure has resulted in an increase in the future economic benefits expected to be obtained from the use of tangible fixed assets beyond their originally assessed standard of performance, the expenditure is capitalised as an additional cost of tangible fixed assets.

(ii) Depreciation

Depreciation is computed on a straight-line basis over the estimated useful lives of tangible fixed assets. The estimated useful lives are as follows:

▪ buildings and structures	5 – 45 years
▪ machinery and equipment	5 – 30 years
▪ motor vehicles	3 – 10 years
▪ office equipment	3 – 15 years
▪ others	2 – 20 years

(h) Intangible fixed assets

(i) Land use rights

Land use rights comprise:

- those granted by the State for which land use payments are collected;
- those acquired in a legitimate transfer; and
- rights to use leased land obtained before the effective date of Land Law (2003) for which payments have been made in advance for more than 5 years and supported by land use right certificate issued by competent authority.

Land use rights with indefinite term are stated at cost and not amortised. Land use rights with definite term are stated at cost less accumulated amortisation. The initial cost of land use rights comprises the purchase price and any direct attributable costs incurred in conjunction with securing the land use rights. Land use rights with definite term are amortised on a straight-line basis over the term of the land use rights ranging from 32 to 49 years.

(ii) Software

Cost of acquiring new software, which is not an integral part of the related hardware, is capitalised and treated as an intangible asset. Software cost is amortised on a straight-line basis over 3 years.

(i) Investment properties

(i) Investment property held to earn rental

Cost

Investment property held to earn rental is stated at cost less accumulated depreciation. The initial cost of an investment property held to earn rental comprises its purchase price, cost of land use rights and any directly attributable expenditure of bringing the property to the condition necessary for it to be capable of operating in the manner intended by the Board of Management. Expenditure incurred after the investment property held to earn rental has been put into operation, such as repairs and maintenance, is charged to the consolidated statement of income in the period in which the expenditure is incurred. In situations where it can be clearly demonstrated that the expenditure has resulted in future economic benefits in excess of the originally assessed standard of performance of the existing investment property held to earn rental, the expenditure is capitalised as an additional cost of the investment property.

Depreciation

Depreciation is computed on a straight-line basis over the estimated useful lives of investment property. The estimated useful lives are as follows:

▪ land use rights	16 – 47 years
▪ buildings and structures	5 – 45 years

(ii) Investment property held for capital appreciation

Investment property held for capital appreciation is stated at cost less any devaluation in market price. The carrying amount of an investment property item held for capital appreciation is reduced when there is evidence that its market price falls below its carrying amount and the loss can be measured reliably. Any reduction in value of investment property held for capital appreciation is charged to cost of sales.

(j) Construction in progress

Construction in progress represents the cost of construction and machinery which have not been fully completed or installed. No depreciation is provided for construction in progress during the period of construction and installation.

(k) Long-term prepaid expenses

(i) Returnable packaging

Returnable packaging includes bottles and crates being used in the Group's production and business activities and is initially stated at costs. Returnable packaging is amortised on a straight-line basis over 2 to 3 years.

(ii) Prepaid land costs

Prepaid land costs comprise prepaid land lease rentals, including those for which the Group obtained land use rights certificate but are not qualified as intangible fixed assets under Circular No. 45/2013/TT-BTC dated 25 April 2013 of the Ministry of Finance providing guidance on management, use and depreciation of fixed assets, and other costs incurred in conjunction with securing the use of leased land. These costs are recognised in the consolidated statement of income on a straight-line basis over the term of the lease of 32 to 48 years.

(iii) Tools and instruments

Tools and instruments include assets held for use by the Company in the normal course of business whose costs of individual items are less than VND30 million and therefore not qualified for recognition as fixed assets under prevailing regulation. Costs of tools and instruments are amortised on a straight-line basis over 2 to 3 years.

(l) Trade and other payables

Trade and other payables are stated at their cost.

(m) Provisions

A provision is recognised if, as a result of a past event, the Group has a present legal or constructive obligation that can be estimated reliably, and it is probable that an outflow of economic benefits will be required to settle the obligation. Provisions are determined by discounting the expected future cash flows at a pre-tax rate that reflects current market assessments of the time value of money and the risks specific to the liability.

(i) Severance allowance

Under the Vietnamese Labour Code, when an employee who has worked for 12 months or more (“the eligible employees”) voluntarily terminates his/her labour contract, the employer is required to pay the eligible employee severance allowance calculated based on years of service and employee’s compensation at termination. Provision for severance allowance has been provided based on employees’ years of service and their average salary for the six-month period prior to the end of the annual accounting period. For the purpose of determining the number of years of service by an employee, the period for which the employee participated in and contributed to unemployment insurance in accordance with prevailing laws and regulations and the period for which severance allowance has been paid by the Group are excluded.

(n) Share capital

Ordinary shares

Ordinary shares are stated at par value. The excess of cash received from share issuance over par value is recorded as share premium. Incremental costs directly attributable to the issue of shares, net of tax effects, are recognised as a deduction from share premium.

(o) Taxation

Income tax on the profit or loss for the period comprises current and deferred tax. Income tax is recognised in the consolidated statement of income except to the extent that it relates to items recognised directly to equity, in which case it is recognised in equity.

Current tax is the expected tax payable on the taxable income for the period, using tax rates enacted at the end of the annual accounting period, and any adjustment to tax payable in respect of previous periods.

Deferred tax is provided using the balance sheet method, providing for temporary differences between the carrying amounts of assets and liabilities for financial reporting purposes and the amounts used for taxation purposes. The amount of deferred tax provided is based on the expected manner of realisation or settlement of the carrying amounts of assets and liabilities using the tax rates enacted or substantively enacted at the end of the accounting period.

A deferred tax asset is recognised only to the extent that it is probable that future taxable profits will be available against which the temporary difference can be utilised. Deferred tax assets are reduced to the extent that it is no longer probable that the related tax benefit will be realised.

(p) Revenue and other income

(i) Goods sold

Revenue from the sale of goods is recognised in the consolidated statement of income when significant risks and rewards of ownership have been transferred to the buyer. No revenue is recognised if there are significant uncertainties regarding recovery of the consideration due or possible return of goods. Revenue on sales of goods is recognised at the net amount after deducting sales discounts stated on the invoice.

(ii) Services rendered

Revenue from services rendered is recognised in the consolidated statement of income in proportion to the stage of completion of the transaction at the balance sheet date. The stage of completion is assessed by reference to surveys of work performed. No revenue is recognised if there are significant uncertainties regarding recovery of the consideration due.

(iii) Rental income

Rental income from leased property is recognised in the consolidated statement of income on a straight-line basis over the term of the lease. Lease incentives granted are recognised as an integral part of the total rental income.

(iv) Interest income

Interest income is recognised in the consolidated statement of income on a time proportion basis with reference to the principal outstanding and the applicable interest rate.

(v) Dividend income

Dividend income is recognised when the right to receive dividend is established. Share dividends are not recognised as income. Dividends received which are attributable to the period before investment acquisition date are deducted from the carrying amount of the investment.

(q) Leases

(i) Leased assets

Leases in terms of which the Group, as lessee, assumes substantially all the risks and rewards of ownership are classified as finance leases. Tangible fixed assets acquired by way of finance leases are stated at an amount equal to the lower of fair value and the present value of the minimum lease payments at inception of the lease, less accumulated depreciation.

Depreciation on finance leased assets is computed on a straight-line basis over the shorter of the lease term and the estimated useful lives of the leased assets unless it is reasonably certain that the Group will obtain ownership by the end of the lease term. The estimated useful lives of finance leased assets are consistent with the useful lives of tangible fixed assets as described in Note 2(g).

Assets held under other leases are classified as operating leases and are not recognised in the Group's balance sheet.

(ii) Lease payments

Payments made under operating leases are recognised in the consolidated statement of income on a straight-line basis over the term of the lease. Lease incentives received are recognised in the consolidated statement of income as an integral part of the total lease expense, over the term of the lease.

Lease payments made under finance leases are apportioned between the finance expense and the reduction of the outstanding liability. The finance expense is allocated to each period during the lease term so as to produce a constant periodic rate of interest on the remaining balance of the liability.

(r) Borrowing costs

Borrowing costs are recognised as an expense in the period in which they are incurred, except where the borrowing costs relate to borrowings in respect of the construction of qualifying assets, in which case the borrowing costs incurred during the period of construction are capitalised as part of the cost of the assets concerned.

(s) Earnings per share

The Group presents basic earnings per share ("EPS") for its ordinary shares. Basic EPS is calculated by dividing the profit or loss attributable to the ordinary shareholders (after deducting any amounts appropriated to bonus and welfare fund for the accounting period) by the weighted average number of ordinary shares outstanding during the period.

The Group did not have potentially dilutive shares and regulations on presentation of diluted earnings per share are not applied.

(t) Segment reporting

A segment is a distinguishable component of the Group that is engaged either in providing related products or services (business segment), or in providing products or services within a particular economic environment (geographical segment), which is subject to risks and rewards that are different from those of other segments. The Group's primary format for segment reporting is based on business segments.

(u) Related parties

Parties are considered to be related to the Group if one party has the ability, directly or indirectly, to control the other party or exercise significant influence over the other party in making financial and operating decisions, or where the Group and the other party are subject to common control or significant influence. Related parties may be individuals or corporate entities and include close family members of any individual considered to be a related party.

(v) Comparative information

Comparative information in these consolidated financial statements is presented as corresponding figures. Under this method, comparative information for the prior year is included as an integral part of the current period financial statements and are intended to be read only in relation to the amounts and other disclosures relating to the current year. Accordingly, the comparative information included in these consolidated financial statements is not intended to present the Group's consolidated financial position, results of operation or cash flows for the prior year.

4 CASH AND CASH EQUIVALENTS

	30/06/2021 VND	01/01/2021 VND
Cash on hand	5,778,344,264	8,109,556,005
Cash in bank	999,034,392,944	836,093,532,382
Cash equivalents (*)	2,145,589,560,896	1,881,934,000,000
TOTAL	<u>3,150,402,298,104</u>	<u>2,726,137,088,387</u>

(*) Cash equivalents represented term deposits at banks with original terms to maturity of three months or less

5 INVESTMENTS

(a) Held-to-maturity investments

(i) Short-term

	30/06/2021			01/01/2021		
	Cost VND	Allowance VND	Book value VND	Cost VND	Allowance VND	Book value VND
Term deposits (*)	15,290,579,000,000	-	15,290,579,000,000	14,547,419,432,877	-	14,547,419,432,877
	<u>15,290,579,000,000</u>	<u>-</u>	<u>15,290,579,000,000</u>	<u>14,547,419,432,877</u>	<u>-</u>	<u>14,547,419,432,877</u>

(*) Term deposits represent deposits at banks with the remaining maturity from 3 months to 12 months.

(ii) Long-term

Long-term investments held-to-maturity represent investments of the Group into bonds. The details are as follows:

	30/06/2021			01/01/2021		
	Cost VND	Allowance VND	Book value VND	Cost VND	Allowance VND	Book value VND
Shipbuilding Industry Corporation	20,868,879,905	(20,868,879,905)	-	20,868,879,905	(20,868,879,905)	-
Term deposits	62,355,000,000	-	62,355,000,000	60,000,000,000	-	60,000,000,000
	<u>83,223,879,905</u>	<u>(20,868,879,905)</u>	<u>62,355,000,000</u>	<u>80,868,879,905</u>	<u>(20,868,879,905)</u>	<u>60,000,000,000</u>

(b) Equity investments in other entities

	30/06/2021		01/01/2021	
	Cost VND	Allowance VND	Cost VND	Allowance VND
Investments in associates and jointly controlled entities (i)	1,936,205,417,900	(75,707,513,102)	2,049,028,504,129	(102,210,427,352)
Equity investments in other entities (ii)	<u>449,306,380,116</u>	<u>(337,431,519,322)</u>	<u>665,885,700,116</u>	<u>(342,286,659,322)</u>
	<u>2,385,511,798,016</u>	<u>(413,139,032,424)</u>	<u>2,714,914,204,245</u>	<u>(444,497,086,674)</u>

5 INVESTMENTS (continued)

(b) Equity investments in other entities (continued)

(i) Investments in associates and jointly controlled entities

Company name	30/06/2021				01/01/2021			
	Voting right %	Interest %	Cost VND	Allowance VND	Voting right %	Interest %	Cost VND	Allowance VND
Thanh Nam Consultant Investment - Engineering and Technology Transfer Joint Stock Company	28.57%	28.57%	329,653,546	-	28.57%	28.57%	329,653,546	-
Mechanical And Industrial Construction Joint Stock Company	26.00%	26.00%	6,786,005,605	-	26.00%	26.00%	6,634,611,156	-
Saigon Tay Do Beer - Beverage Joint Stock Company	34.92%	27.62%	102,338,446,843	-	34.92%	27.62%	105,166,392,165	-
Saigon Binh Tay Beer Group Joint Stock Company	22.18%	21.80%	459,883,862,786	-	22.18%	21.80%	497,424,046,356	-
Saigon - Bac Lieu Beer Joint Stock Company	20.00%	10.20%	37,152,887,099	-	20.00%	10.20%	37,736,550,074	-
Truong Sa Food - Food Business Joint Stock Company	38.98%	38.62%	4,877,957,381	(4,877,957,381)	38.98%	38.62%	4,877,957,381	(4,877,957,381)
Saigon - Phutho Beer Joint Stock Company	33.85%	30.84%	74,713,994,991	-	33.85%	30.84%	76,988,553,528	-
Sai Gon - Mien Trung Beer Joint Stock Company	32.41%	32.40%	177,663,684,413	-	32.41%	32.40%	159,912,655,618	-
Tan Thanh Investment Trading Company Limited	29.00%	29.00%	70,829,555,721	(70,829,555,721)	29.00%	29.00%	70,829,555,721	(70,829,555,721)
Sai Gon - Vinh Long Beer Joint Stock Company	20.00%	20.00%	51,716,829,500	-	20.00%	20.00%	54,828,489,105	-
Sai Gon - Kien Giang Beer Joint Stock Company	20.00%	20.00%	18,171,079,297	-	20.00%	20.00%	23,576,877,118	-
Me Linh Point Limited	25.00%	25.00%	128,397,982,732	-	25.00%	25.00%	138,972,042,458	-
Crown Beverage Cans Saigon Limited	30.00%	30.00%	349,232,609,703	-	30.00%	30.00%	421,373,260,968	-
Malaya - Vietnam Glass Limited	30.00%	30.00%	297,290,522,125	-	30.00%	30.00%	289,884,838,556	-
San Miguel Yamamura Phu Tho Packaging Company Limited	35.00%	35.00%	64,447,877,037	-	35.00%	35.00%	62,363,920,103	-
Vietnam Spirits And Wine LTD.	45.00%	45.00%	23,497,633,800	-	45.00%	45.00%	26,502,914,250	(26,502,914,250)
Sai Gon - Khanh Hoa Beer Joint Stock Company	26.00%	26.00%	43,804,454,230	-	26.00%	26.00%	45,329,335,287	-
Saigon - Bentre Beer Joint Stock Company	20.00%	20.00%	25,072,923,526	-	20.00%	20.00%	26,296,850,739	-
			<u>1,936,207,960,335</u>	<u>(75,707,513,102)</u>			<u>2,049,028,504,129</u>	<u>(102,210,427,352)</u>

SAIGON BEER - ALCOHOL - BEVERAGE CORPORATION
Notes to the consolidated financial statements (continued)

Form B09-DN/HN

5 INVESTMENTS (continued)

(b) Equity investments in other entities (continued)

(ii) Equity investments in other entities

	30/06/2021		01/01/2021	
	Cost	Allowance	Cost	Allowance
	VND	VND	VND	VND
Orient Commercial Joint Stock Bank	-	-	216,579,320,000	-
Dong A Commercial Joint Stock Bank	136,265,460,000	(136,265,460,000)	136,265,460,000	(136,265,460,000)
Sai Gon Packaging Group Joint Stock Company	50,000,000,000	-	50,000,000,000	-
PVI Holdings	51,475,140,000	(31,180,654,800)	51,475,140,000	(36,035,794,800)
Underground Space Investment Development Corporation	23,085,000,000	(23,085,000,000)	23,085,000,000	(23,085,000,000)
Phuong Dong Petroleum Tourism Joint Stock Company	30,700,950,000	(30,700,950,000)	30,700,950,000	(30,700,950,000)
Saigon Securities Investment Fund A2	35,757,720,722	(35,757,720,722)	35,757,720,722	(35,757,720,722)
Dai Viet Securities Incorporation	45,000,000,000	(45,000,000,000)	45,000,000,000	(45,000,000,000)
Sai Gon - Dong Nai Beer Joint - Stock Company	3,954,000,000	(3,954,000,000)	3,954,000,000	(3,954,000,000)
Development Investment Construction Joint Stock Company	14,992,108,200	-	14,992,108,200	-
Vietnam - Binh Tay Alcohol Joint Stock Company	300,000,000	(300,000,000)	300,000,000	(300,000,000)
Saigon Dong Ha Tourist Joint Stock Company	5,600,000,000	(5,600,000,000)	5,600,000,000	(5,600,000,000)
Nha Trang Trade Tourism Joint Stock Company	1,161,147,000	(1,161,147,000)	1,161,147,000	(1,161,147,000)
Saigon Beer Transportation Joint Stock Company	26,588,267,394	-	26,588,267,394	-
Sabeco HP Investment Company Limited	24,426,586,800	(24,426,586,800)	24,426,586,800	(24,426,586,800)
	449,306,380,116	(337,431,519,322)	665,885,700,116	(342,286,659,322)

SAIGON BEER - ALCOHOL - BEVERAGE CORPORATION
Notes to the consolidated financial statements (continued)

B09-DN/HH

6 ACCOUNTS RECEIVABLE FROM CUSTOMERS	30/06/2021	01/01/2021
	VND	VND
Third parties	35,563,714,083	42,358,186,993
Related parties (Note 23)	54,954,848,169	26,973,703,612
TOTAL	<u>90,518,562,252</u>	<u>69,331,890,605</u>
7 PREPAYMENTS TO SUPPLIERS	30/06/2021	01/01/2021
	VND	VND
Third parties	78,890,001,196	164,204,071,490
Related parties (Note 23)	446,600,000	-
TOTAL	<u>79,336,601,196</u>	<u>164,204,071,490</u>
8 OTHER RECEIVABLES	30/06/2021	01/01/2021
	VND	VND
(a) Other short-term receivables		
Receivables due to difference between value of capital contribution in kind and agreed capital contribution in an associate	277,230,733,543	277,230,733,543
Interest income receivables	365,187,264,825	329,185,963,259
Dividend receivables	34,650,829,635	37,954,694,500
Other short-term receivables	141,166,214,005	55,228,636,015
TOTAL	<u>818,235,042,008</u>	<u>699,600,027,317</u>
<i>In which:</i>		
Third parties	505,664,808,147	383,610,245,229
Related parties (Note 23)	312,570,233,861	315,989,782,088
	<u>818,235,042,008</u>	<u>699,600,027,317</u>
(b) Other long-term receivables		
Deposits	34,640,165,291	33,259,505,471
Others	8,018,865,000	8,018,865,000
TOTAL	<u>42,659,030,291</u>	<u>41,278,370,471</u>

9 INVENTORIES

	30/06/2021	01/01/2021
	VND	VND
Goods in transit	97,526,482,826	139,641,084,955
Raw materials	493,486,200,751	401,351,146,325
Tools and supplies	212,919,829,337	147,061,665,076
Work in progress	203,679,891,089	214,176,027,541
Finished goods, Merchandise inventories	713,555,872,689	622,808,996,781
TOTAL	<u>1,721,168,276,692</u>	<u>1,525,038,920,678</u>

10 FIXED ASSETS

(a) Tangible fixed assets

	<i>Buildings and structures</i>	<i>Machinery and Equipment</i>	<i>Motor vehicles</i>	<i>Office equipment</i>	<i>Others</i>	<i>Total</i>
Cost						
Opening balance	2,115,980,817,406	8,232,148,288,565	252,733,707,252	164,844,129,295	9,249,846,674	10,774,956,789,192
Increases in the period:						
<i>Additions</i>	5,583,309,076	10,515,501,293	1,172,000,000	1,381,218,000	-	18,652,028,369
<i>Transferred from construction in progress</i>	2,843,147,725	31,749,875,761	44,884,533	(1,017,145,320)	182,430,784	33,803,193,483
<i>Reclassification</i>	189,431,818	(270,801,818)	-	81,370,000	-	-
Decreases in the period:						
<i>Disposals</i>	-	(6,676,376,632)	(6,186,142,424)	(802,790,069)	-	(13,665,309,125)
Closing balance	2,124,596,706,025	8,267,466,487,169	247,764,449,361	164,486,781,906	9,432,277,458	10,813,746,701,919
Accumulated depreciation						
Opening balance	1,075,752,830,510	5,604,489,684,149	204,083,392,117	130,578,998,258	6,662,860,414	7,021,567,765,448
Charge for the period	48,512,059,793	211,642,554,468	7,448,489,484	6,960,614,016	385,488,984	274,949,206,745
Reclassification	36,097,286	15,597,776	(133,065,062)	81,370,000	-	-
Decrease in the period:						
<i>Disposals</i>	-	(6,576,499,502)	(6,186,142,424)	(802,790,069)	-	(13,565,431,995)
Closing balance	1,124,300,987,589	5,809,571,336,891	205,212,674,115	136,818,192,205	7,048,349,398	7,282,951,540,198
Net book value						
Opening balance	1,040,227,986,896	2,627,658,604,416	48,650,315,135	34,265,131,037	2,586,986,260	3,753,389,023,744
Closing balance	1,000,295,718,436	2,457,895,150,278	42,551,775,246	27,668,589,701	2,383,928,060	3,530,795,161,721

10 FIXED ASSETS

(b) Finance Lease Tangible fixed assets

	<i>Buildings and structures</i>
Cost	
Opening balance	179,020,927,499
Closing balance	<u>179,020,927,499</u>
Accumulated Depreciation	
Opening balance	886,754,367
Charge for the period	2,675,042,342
Closing balance	<u>3,561,796,709</u>
Net book value	
Opening balance	178,134,173,132
Closing balance	<u>175,459,130,790</u>

10 FIXED ASSETS (continued)

(c) Intangible fixed assets

	Land use rights	Software	Others	Total
Cost:				
Opening balance	1,024,181,907,580	77,910,746,456	104,000,000	1,102,196,654,036
Additions	-	163,636,000	-	163,636,000
Transferred from construction in progress	-	2,620,945	-	2,620,945
Closing balance	<u>1,024,181,907,580</u>	<u>78,077,003,401</u>	<u>104,000,000</u>	<u>1,102,362,910,981</u>
Accumulated amortisation:				
Opening balance	90,430,621,437	68,683,873,954	101,706,000	159,216,201,391
Charge for the period	3,410,059,107	1,886,305,668	2,294,000	5,298,658,775
Closing balance	<u>93,840,680,544</u>	<u>70,570,179,622</u>	<u>104,000,000</u>	<u>164,514,860,166</u>
Net book value				
Opening balance	933,751,286,143	9,226,872,502	2,294,000	942,980,452,645
Closing balance	<u>930,341,227,036</u>	<u>7,506,823,779</u>	-	<u>937,848,050,815</u>

10 FIXED ASSETS (continued)
(c) Intangible fixed assets (continued)

Land use rights included the value of land use rights that the Company has recorded at the estimated value into the increase in value of the Company on the equitisation date at "Intangible fixed assets" account and the corresponding "Other short-term payables" account as stated in the Minutes of Corporate Valuation as at 31 December 2007 and the Equitisation Finalisation Minutes as at 30 April 2008 dated 6 March 2010 issued by the Equitisation Finalisation Committee consisting of representatives of the Ministry of Industry and Trade and the Ministry of Finance

Those land lots are used for principal activities of the Company. They are temporary land use rights with restrictions on ownership and are not permitted for sale, sublease and mortgage.

<i>Location</i>	<i>Square (m²)</i>	<i>Revalued amount in connection with equitisation (VND)</i>
46 Ben Van Don, Ward 12, District 4, Ho Chi Minh City, Vietnam	3,872.50	55,241,212,500
187 Nguyen Chi Thanh, Ward 12, District 5, Ho Chi Minh City, Vietnam	17,406.10	418,634,111,100
474 Nguyen Chi Thanh, Ward 6, District 10, Ho Chi Minh City, Vietnam	7,729.00	247,637,160,000
18/3B Phan Huy Ich, Ward 15, Tan Binh District, Ho Chi Minh City, Vietnam	2,216.30	13,867,389,100
Total		<u>735,379,872,700</u>

SAIGON BEER - ALCOHOL - BEVERAGE CORPORATION
Notes to the consolidated financial statements (continued)

Form B09-DN/HN

10 FIXED ASSETS (continued)
(d) Investment properties

	Land use rights	Buildings and structures	Investment property held for capital appreciation	Total
Cost				
Opening balance	27,812,438,744	29,944,361,628	34,911,821,575	92,668,621,947
Disposals	-	(388,429,394)	-	(388,429,394)
Closing balance	27,812,438,744	29,555,932,234	34,911,821,575	92,280,192,553
Accumulated depreciation				
Opening balance	8,510,892,550	15,833,068,809	3,150,911,918	27,494,873,277
Charge for the period	302,309,118	836,898,489		1,139,207,607
Disposals	-	(388,429,394)	-	(388,429,394)
Closing balance	8,813,201,668	16,281,537,904	3,150,911,918	28,245,651,490
Net book value				
Opening balance	19,301,546,194	14,111,292,819	31,760,909,657	65,173,748,670
Closing balance	18,999,237,076	13,274,394,330	31,760,909,657	64,034,541,063

SAIGON BEER - ALCOHOL - BEVERAGE CORPORATION
Notes to the consolidated financial statements (continued)

Form B09-DN/HN

11 PREPAID EXPENSES

(a) Short-term prepaid expenses

	30/06/2021	01/01/2021
	VND	VND
Rental expenses	23,706,440,210	14,409,108,940
Tools and instruments	3,563,983,229	4,319,656,098
Advertising expenses	110,068,376,418	95,481,128,569
Others	19,852,294,507	29,611,875,229
Total	<u>157,191,094,364</u>	<u>143,821,768,836</u>

(b) Long-term prepaid expenses

	30/06/2021	01/01/2021
	VND	VND
Returnable packaging	105,198,673,996	138,198,807,564
Prepaid land costs	63,292,585,555	64,212,617,641
Property held for future investment	51,602,316,000	51,602,316,000
Tools and instruments	36,480,981,292	41,793,677,975
Others	27,174,246,850	34,832,049,538
Total	<u>283,748,803,693</u>	<u>330,639,468,718</u>

12 ACCOUNTS PAYABLE TO SUPPLIERS

	30/06/2021	01/01/2021
	VND	VND
Third parties	896,878,718,420	1,195,027,660,183
Related parties (Note 23)	457,676,827,554	457,878,954,665
Total	<u>1,354,555,545,974</u>	<u>1,652,906,614,848</u>

13 ACCRUED EXPENSES

	30/06/2021	01/01/2021
	VND	VND
Advertising and promotion expenses	715,809,969,718	159,236,197,134
Interest expenses	16,789,068,849	13,139,719,501
Others	96,252,391,014	64,945,549,844
Total	<u>828,851,429,581</u>	<u>237,321,466,479</u>

SAIGON BEER - ALCOHOL - BEVERAGE CORPORATION
Notes to the consolidated financial statements (continued)

Form B09-DN/HN

14 OTHER PAYABLES

(a) Other payables – short-term	30/06/2021 VND	01/01/2021 VND
Dividend payable	42,877,158,469	32,410,792,586
Short-term deposits received	132,997,620,143	134,765,892,226
Estimated land use rights payable to the State in connection with equitisation	735,379,872,700	735,379,872,700
Other payables	87,757,162,619	64,363,267,655
Total	<u>999,011,813,931</u>	<u>966,919,825,167</u>
<i>In which:</i>		
Third parties	978,916,752,034	960,571,581,667
Related parties (Note 23)	<u>20,095,061,897</u>	<u>6,348,243,500</u>
	<u>999,011,813,931</u>	<u>966,919,825,167</u>
(b) Other payables – long-term	30/06/2021 VND	01/01/2021 VND
Long-term deposits received	3,515,850,000	2,951,200,000
Land tax payable to the State	51,602,316,000	51,602,316,000
Total	<u>55,118,166,000</u>	<u>54,553,516,000</u>

15 Taxes payable to/ receivable from State Treasury

(a) Taxes payable to State Treasury

	01/01/2021	Incurred	Paid	Net-off	Reclassified to taxes receivable:	30/06/2021
	VND	VND	VND	VND	VND	VND
Value added tax	147,404,543,736	6,419,297,682,003	(543,534,674,336)	(5,631,995,232,803)		391,172,318,600
Special sales tax	763,546,141,686	3,775,317,319,242	(3,892,473,086,043)			646,390,374,885
Import-export tax	-	10,285,903,043	(10,292,704,291)	6,801,248		-
Corporate income tax	319,508,840,202	463,988,978,876	(423,769,464,649)	(190,735,228)	938,599,983	360,476,219,184
Personal income tax	21,420,232,919	41,337,968,333	(48,028,456,511)	(1,362,587,666)	843,348,977	14,210,506,052
Other taxes	5,418,573,490	31,155,853,856	(27,485,827,057)	(2,520,596,889)	-	6,568,003,400
	<u>1,257,298,332,033</u>	<u>10,741,383,705,353</u>	<u>(4,945,584,212,887)</u>	<u>(5,636,062,351,338)</u>	<u>1,781,948,960</u>	<u>1,418,817,422,121</u>

(b) Taxes receivable from State Treasury

	01/01/2021	Incurred	Paid	Net-off	Reclassified to taxes receivable:	30/06/2021
	VND	VND	VND	VND	VND	VND
Value added tax	-	-	-	-	-	-
Corporate income tax	2,245,145,731	-	-	(190,735,228)	938,599,983	2,993,010,486
Personal income tax	3,717,307,576	-	-	(1,362,587,666)	843,348,977	3,198,068,887
Other taxes	30,169,262,744	-	-	(2,513,795,641)	-	27,655,467,103
	<u>36,131,716,051</u>	<u>-</u>	<u>-</u>	<u>(4,067,118,535)</u>	<u>1,781,948,960</u>	<u>33,846,546,476</u>

SAIGON BEER - ALCOHOL - BEVERAGE CORPORATION
Notes to the consolidated financial statements (continued)

Form B09-DN/HN

16 SHARE CAPITAL

16.1 Number of shares

	<i>30/06/2021</i> <i>(Ordinary shares)</i>	<i>01/01/2021</i> <i>(Ordinary shares)</i>
Number of shares registered	<u>641,281,186</u>	<u>641,281,186</u>
Number of shares issued	<u>641,281,186</u>	<u>641,281,186</u>
Number of existing shares in circulation	<u>641,281,186</u>	<u>641,281,186</u>

SAIGON BEER - ALCOHOL - BEVERAGE CORPORATION
Notes to the consolidated financial statements (continued)

Form B09-DN/HH

16.2 CHANGE IN OWNERS' EQUITY

	Share capital	Other capital	Foreign exchange differences	Investment and development fund	Retained profits	Total
Balance as at 1 January 2020	6,412,811,860,000	3,208,666,226	27,272,873,771	1,130,372,829,157	11,231,596,467,620	18,805,262,696,774
Treasury shares						-
Foreign exchange differences			(407,539,897)			(407,539,897)
Net profit for the year					4,723,496,860,190	4,723,496,860,190
Appropriation to investment and development fund				(7,538,772,810)	7,538,772,810	-
Dividends					(3,527,046,523,000)	(3,527,046,523,000)
Appropriation to bonus and welfare fund					(97,796,699,137)	(97,796,699,137)
Appropriation to social activities fund					35,075,213,041	35,075,213,041
Used funds						-
Other increases/ (decreases)				12,114,283	1,634,714,209	1,646,828,492
Balance as at 31 December 2020	6,412,811,860,000	3,208,666,226	26,865,333,874	1,122,846,170,630	12,374,498,805,733	19,940,230,836,463
Balance as at 1 January 2021	6,412,811,860,000	3,208,666,226	26,865,333,874	1,122,846,170,630	12,374,498,805,733	19,940,230,836,463
Treasury shares						-
Foreign exchange differences			910,856,671			910,856,671
Net profit for the period					1,919,557,730,379	1,919,557,730,379
Appropriation to investment and development fund					-	-
Dividends					(961,921,779,000)	(961,921,779,000)
Appropriation to bonus and welfare fund					(69,344,890,638)	(69,344,890,638)
Appropriation to social activities fund					(2,417,527,104)	(2,417,527,104)
Other increases/ (decreases)				(604,797,503)	(5,543,616,912)	(6,148,414,415)
Balance as at 30 June 2021	6,412,811,860,000	3,208,666,226	27,776,190,545	1,122,241,373,127	13,254,828,722,458	20,820,866,812,356

SAIGON BEER - ALCOHOL - BEVERAGE CORPORATION
Notes to the consolidated financial statements (continued)

Form B09-DN/HH

17 REVENUE FROM SALES OF GOODS AND PROVISION OF SERVICES	30/06/2021	30/06/2020
	VND	VND
Sales of beer	11,672,287,811,275	10,776,202,371,054
Sales of raw materials	1,324,818,424,944	1,181,778,031,379
Sales of beverages	87,724,138,122	75,418,922,138
Sales of alcohol and wine	23,614,201,556	45,377,866,599
Others	56,609,936,258	44,940,757,657
Total Revenue	<u>13,165,054,512,155</u>	<u>12,123,717,948,827</u>
Revenue deductions	(77,491,986,886)	(79,874,282,171)
Sale discounts	(75,348,556,114)	(78,880,580,351)
Sales returns	(2,143,430,772)	(993,701,820)
Net revenue	<u>13,087,562,525,269</u>	<u>12,043,843,666,656</u>
18 COST OF GOODS SOLD AND SERVICES PROVIDED	30/06/2021	30/06/2020
	VND	VND
Beer sold	7,697,728,278,801	7,250,623,969,104
Raw materials sold	1,314,190,491,339	1,137,898,086,242
Beverages sold	68,777,505,929	55,392,795,002
Alcohol and wine sold	21,608,650,583	36,634,054,889
Others	10,301,750,478	2,939,724,299
Total	<u>9,112,606,677,130</u>	<u>8,483,488,629,536</u>
19 FINANCIAL INCOME	30/06/2021	30/06/2020
	VND	VND
Interest income from deposits at banks	413,312,600,416	462,866,199,922
Foreign exchange gains	27,072,171,818	32,907,913,655
Other financial income	193,901,313,134	898,380
Total	<u>634,286,085,368</u>	<u>495,775,011,957</u>

SAIGON BEER - ALCOHOL - BEVERAGE CORPORATION
Notes to the consolidated financial statements (continued)

Form B09-DN/HH

20 FINANCIAL EXPENSES

	30/06/2021 VND	30/06/2020 VND
Interest expenses	26,872,790,568	34,545,965,865
Foreign exchange losses	13,463,511,352	4,202,063,164
Allowance for diminution in the value of long-term financial investments	(31,358,054,250)	436,962,600
Others financial expenses	1,037,639,386	-
Total	<u>10,015,887,056</u>	<u>39,184,991,629</u>

21 SELLING EXPENSES

	30/06/2021 VND	30/06/2020 VND
Advertising expenses and promotions expenses	1,246,487,363,365	765,925,708,768
Staff costs	424,297,247,344	313,200,681,218
Returnable packaging expenses	52,115,220,086	66,988,247,029
Rental expenses	68,599,847,530	70,793,387,676
Transportation expenses	16,577,320,106	15,610,033,148
Depreciation and amortisation	11,230,033,714	11,733,418,789
Others	126,024,302,800	110,462,436,446
Total	<u>1,945,331,334,945</u>	<u>1,354,713,913,074</u>

22 GENERAL AND ADMINISTRATION EXPENSES

	30/06/2021 VND	30/06/2020 VND
Staff costs	181,657,049,850	190,862,163,454
Depreciation and amortisation	14,066,029,310	13,797,855,504
Rental expenses	29,637,115,360	74,241,781,770
Provision and allowance	(40,209,912,793)	1,472,472,924
Others	82,254,965,729	72,618,144,402
Total	<u>267,405,247,456</u>	<u>352,992,418,054</u>

23 RELATED PARTY TRANSACTIONS

Related party transactions

During the period, the following transactions were carried out with related parties:

	30/06/2021 VND	01/01/2021 VND
Accounts receivable from customers		
<i>Associates</i>		
Saigon - Phutho Beer Joint Stock Company	6,193,580,807	2,672,119,652
Saigon Tay Do Beer - Beverage Joint Stock Company	927,994,095	1,890,142,790
Malaya - Vietnam Glass Limited	16,973,476	1,813,347,717
San Miguel Yamamura Phu Tho Packaging Company Limited	405,636,000	283,298,400
Saigon Binh Tay Beer Group Joint Stock Company	14,908,850,979	7,687,442,501
Sai Gon - Mien Trung Beer Joint Stock Company	6,978,389,915	1,362,991,088
Me Linh Point Limited	3,130,490	-
Sai Gon - Vinh Long Beer Joint Stock Company	3,839,380,459	7,623,484,602
Sai Gon - Kien Giang Beer Joint Stock Company	4,035,951,374	2,771,522,337
Sai Gon - Khanh Hoa Beer Joint Stock Company	424,897,000	-
Saigon - Bentre Beer Joint Stock Company	17,220,063,574	869,066,325
Crown Beverage Cans Saigon Limited Company	-	288,200
	<u>54,954,848,169</u>	<u>26,973,703,612</u>
Prepayments to suppliers		
Sai Gon - Vinh Long Beer Joint Stock Company	446,600,000	-
	<u>446,600,000</u>	<u>-</u>
Other short-term receivables		
<i>Associates</i>		
Saigon - Tay Do Beer & Beverage Joint Stock Company	8,656,469	89,004,219
Saigon Binh Tay Beer Group Joint Stock Company	2,111,321,524	486,225,636
Sai Gon - Mien Trung Beer Joint Stock Company	85,718,600	34,091,873,907
Me Linh Point Limited	32,650,829,635	-
Tan Thanh Investment Trading Company Limited	277,230,733,543	277,230,733,543
Saigon - Baclieu Beer Joint Stock Company	-	47,736,076
Sai Gon - Vinh Long Beer Joint Stock Company	-	746,494,094
Sai Gon - Kien Giang Beer Joint Stock Company	73,252,300	738,433,728
Saigon - Bentre Beer Joint Stock Company	103,048,000	395,806,235
Sai Gon - Phu Tho Beer Joint Stock Company	-	2,163,474,650
Other related party		
Thai Beverage Public Co., Ltd.	306,673,790	-
	<u>312,570,233,861</u>	<u>315,989,782,088</u>
Short-term trade accounts payable		
<i>Associates</i>		
Saigon - Phutho Beer Joint Stock Company	18,539,166,360	11,483,668,900
Saigon Tay Do Beer - Beverage Joint Stock Company	1,473,210,200	6,011,317,950
Crown Beverage Cans Saigon Limited	308,167,035,145	223,084,440,143
Me Linh Point Limited	319,000,000	319,000,000
Malaya - Vietnam Glass Limited	3,294,510,989	5,611,672,105
San Miguel Yamamura Phu Tho Packaging Company Limited	14,335,391,400	12,707,200,000
Saigon Binh Tay Beer Group Joint Stock Company	7,226,415,500	19,812,398,470
Sai Gon - Mien Trung Beer Joint Stock Company	9,227,480,146	44,976,587,953
Saigon - Baclieu Beer Joint Stock Company	1,671,089,750	2,149,649,700
Sai Gon - Vinh Long Beer Joint Stock Company	2,255,231,880	4,825,865,000
Sai Gon - Kien Giang Beer Joint Stock Company	6,844,073,416	3,218,569,970
Sai Gon - Khanh Hoa Beer Joint Stock Company	2,757,807,800	18,108,761,000
Saigon - Bentre Beer Joint Stock Company	11,750,544,850	9,454,426,850

23 RELATED PARTY TRANSACTIONS (continued)

Related party transactions (continued)

During the period, the following transactions were carried out with related parties:

Other related party

TBC - Ball Beverage Can Vietnam Limited	69,635,016,098	96,115,396,624
MM Mega Market (Vietnam) Company Limited	180,854,020	-

457,676,827,554

457,878,954,665

30/06/2021

01/01/2021

VND

VND

Other payables

Associates

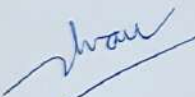
Thanh Nam Consultant Investment - Engineering and Technology Transfer Joint Stock Company	340,000,000	340,000,000
Saigon - Phu Tho Beer Joint Stock Company	13,197,767	-
Saigon - Tay Do Beer & Beverage Joint Stock Company	268,919,300	-
Saigon - Bentre Beer Joint Stock Company	46,471,761	-
Sai Gon - Kien Giang Beer Joint Stock Company	49,211,841	-
Sai Gon - Vinh Long Beer Joint Stock Company	53,422,779	-
Sai Gon - Mien Trung Beer Joint Stock Company	172,614,293	215,350,400
Sai Gon - Khanh Hoa Beer Joint Stock Company	20,608,412	10,937,943
Saigon Binh Tay Beer Group Joint Stock Company	287,780,949	287,780,949
Saigon - Bac Lieu Beer Joint Stock Company	683,259,650	719,210


Other related party

Super Brands Company Pte. Ltd.	2,988,781,801	2,464,069,317
Fraser and Neave, Limited	632,614,560	481,446,018
Fraser & Neave (Singapore) Pte. Limited	2,000,000	2,000,000
Thai Beverage Public Co., Ltd.	6,862,032,417	1,878,375,715
Chang International Co.,Ltd.	3,836,214,569	667,563,948
BeerCo Limited (SG)	3,837,931,798	-

20,095,061,897


6,348,243,500


Hoàng Thanh Văn
Preparer


Trần Nguyễn Trung
Chief Accountant


Teo Hong Keng
Deputy General
Director




Neo Jim Siang Bennett
General Director

July 29., 2021