



Báo cáo tài chính riêng
đã được kiểm toán

**CÔNG TY CỔ PHẦN
THIẾT KẾ XÂY DỰNG THƯƠNG MẠI
PHÚC THỊNH**

Báo cáo tài chính riêng
Cho kỳ kế toán kết thúc tại ngày 30/06/2022
đã được soát xét



Được kiểm toán bởi:

CÔNG TY TNHH DỊCH VỤ TƯ VẤN TÀI CHÍNH KẾ TOÁN VÀ KIỂM TOÁN PHÍA NAM (AASCS)

Địa chỉ: 29 Võ Thị Sáu, Phường Đa Kao, Quận 1, TP. Hồ Chí Minh


www.aascs.com.vn

Tel : (+84) 028 3820 5944

Fax : (+84) 028 3820 5947

MỤC LỤC

<u>Nội dung</u>	<u>Trang</u>
BÁO CÁO CỦA BAN TỔNG GIÁM ĐỐC	01 - 02
BÁO CÁO SOÁT XÉT THÔNG TIN TÀI CHÍNH GIỮA NIÊN ĐỘ	03 - 04
BÁO CÁO TÀI CHÍNH RIÊNG ĐÃ ĐƯỢC SOÁT XÉT	
- Bảng cân đối kế toán riêng	05 - 06
- Báo cáo kết quả hoạt động kinh doanh riêng	07
- Báo cáo lưu chuyển tiền tệ riêng	08 - 09
- Thuyết minh báo cáo tài chính riêng	10 - 36



BÁO CÁO CỦA BAN TỔNG GIÁM ĐỐC

Ban Tổng Giám đốc Công ty Cổ phần Thiết kế Xây dựng Thương mại Phúc Thịnh (sau đây gọi tắt là “Công ty”) trình bày Báo cáo của mình và Báo cáo tài chính riêng của Công ty cho kỳ kế toán kết thúc tại ngày 30/06/2022.

I. KHÁI QUÁT VỀ CÔNG TY

1. Hình thức sở hữu vốn

Công ty Cổ phần Thiết kế Xây dựng Thương mại Phúc Thịnh được chuyển đổi từ Công ty TNHH Thiết Kế - Xây Dựng - Thương Mại Phúc Thịnh theo Giấy chứng nhận đăng ký kinh doanh số 4102005808 do Sở Kế hoạch và Đầu tư Thành phố Hồ Chí Minh cấp ngày 24 tháng 07 năm 2001.

Công ty Cổ phần Thiết kế Xây dựng Thương mại Phúc Thịnh đăng ký kinh doanh lần đầu tại ngày 07 tháng 01 năm 2008 do Sở Kế hoạch và Đầu tư Thành phố Hồ Chí Minh cấp; đăng ký thay đổi lần thứ 10 vào ngày 25 tháng 3 năm 2021.

Vốn điều lệ : 32.000.000.000 đồng

Vốn pháp định : 6.000.000.000 đồng

Trụ sở chính : 361 Lê Trọng Tấn, P.Sơn Kỳ, Q.Tân Phú, Tp.Hồ Chí Minh, Việt Nam

2. Lĩnh vực kinh doanh:

Thiết Kế, Xây Dựng, Thương Mại và Kinh doanh bất động sản.

3. Ngành nghề kinh doanh:

Xây dựng nhà các loại; Chuẩn bị mặt bằng; Sửa chữa máy móc, thiết bị; Hoạt động kiến trúc và tư vấn kỹ thuật có liên quan; Hoạt động thiết kế chuyên dụng; Xây dựng công trình kỹ thuật dân dụng khác; Sửa chữa thiết bị điện; Đại lý, môi giới đầu giá; Lắp đặt hệ thống điện; Lắp đặt hệ thống cấp, thoát nước, lò sưởi và điều hòa không khí; Bán buôn máy móc, thiết bị và phụ tùng khác; Bán buôn kim loại và quặng kim loại; Kinh doanh bất động sản, quyền sử dụng đất thuộc sở hữu, chủ sử dụng hoặc đi thuê; Sản xuất các cấu kiện kim loại; Bán buôn vật liệu, thiết bị lắp đặt khác trong xây dựng.

II. TÌNH HÌNH TÀI CHÍNH VÀ KẾT QUẢ HOẠT ĐỘNG KINH DOANH

Tình hình tài chính và kết quả hoạt động kinh doanh của Công ty cho giai đoạn 6 tháng đầu năm kết thúc tại ngày 30/06/2022 được thể hiện trong Báo cáo tài chính riêng đính kèm báo cáo này.

III. CÁC SỰ KIỆN SAU NGÀY KHOÁ SỔ KẾ TOÁN LẬP BÁO CÁO TÀI CHÍNH

Ban Tổng Giám đốc Công ty khẳng định không có sự kiện trọng yếu nào phát sinh sau ngày 30/06/2022 cho đến thời điểm lập báo cáo này mà chưa được xem xét điều chỉnh số liệu hoặc công bố trong Báo cáo tài chính riêng.

IV. HỘI ĐỒNG QUẢN TRỊ, BAN TỔNG GIÁM ĐỐC, KẾ TOÁN TRƯỞNG VÀ NGƯỜI ĐẠI DIỆN THEO PHÁP LUẬT

Họ tên	Chức danh	Ngày bổ nhiệm	Ngày miễn nhiệm
- Hội đồng Quản trị			
Ông : Trần Minh Trúc	Chủ tịch	13/05/2021	
Ông : Tô Khải Đạt	Thành viên	13/05/2021	
Ông : Bùi Quang Huân	Thành viên	26/05/2018	
Ông : Hồ Thanh Đức	Thành viên	26/05/2018	
Ông : Yang, Pei Long	Thành viên	26/05/2018	
- Ban Tổng Giám đốc			
Ông : Tô Khải Đạt	Tổng Giám đốc	17/03/2021	
Ông : Trần Minh Trúc	Phó Tổng Giám đốc	15/03/2021	
- Kế toán trưởng			
Ông : Nguyễn Hoàng Vũ	Kế Toán trưởng	23/07/2020	

Họ tên	Chức danh	Ngày bổ nhiệm	Ngày miễn nhiệm
- Ban Kiểm soát			
Bà : Dương Thị Ngọc Thuỳ	Trưởng ban	26/05/2018	
Ông : Trần Ngọc Tú	Thành viên	26/05/2018	
Ông : Hoàng Trường Giang	Thành viên	26/05/2018	
- Người đại diện pháp luật			
Ông : Tô Khải Đạt	Tổng Giám đốc		

V. KIỂM TOÁN VIÊN

Công ty TNHH Dịch vụ Tư vấn Tài chính Kế toán và Kiểm toán Phía Nam (AASCS) đã thực hiện công tác soát xét thông tin tài chính giữa niên độ của Công ty kết thúc tại ngày 30/06/2022.

VI. CÔNG BỐ TRÁCH NHIỆM CỦA BAN TỔNG GIÁM ĐỐC CÔNG TY ĐỐI VỚI BÁO CÁO TÀI CHÍNH:

Ban Tổng Giám đốc Công ty chịu trách nhiệm về việc lập Báo cáo tài chính riêng phản ánh trung thực, hợp lý tình hình hoạt động, kết quả hoạt động kinh doanh và tình hình lưu chuyển tiền tệ của Công ty cho giai đoạn tài chính kết thúc ngày 30/06/2022. Trong quá trình lập Báo cáo tài chính riêng, Ban Tổng Giám đốc Công ty cam kết đã tuân thủ các yêu cầu sau:

- Xây dựng và duy trì kiểm soát nội bộ mà Ban Tổng Giám đốc xác định là cần thiết để đảm bảo cho việc lập và trình bày báo cáo tài chính không còn chứa đựng sai sót trọng yếu do gian lận hoặc do nhầm lẫn;
- Lựa chọn các chính sách kế toán thích hợp và áp dụng các chính sách này một cách nhất quán;
- Đưa ra các đánh giá và dự đoán hợp lý và thận trọng;
- Các chuẩn mực kế toán đang áp dụng được Công ty tuân thủ, không có những áp dụng sai lệch trọng yếu đến mức cần phải công bố và giải thích trong báo cáo tài chính này;
- Lập các báo cáo tài chính dựa trên cơ sở hoạt động kinh doanh liên tục, trừ trường hợp không thể cho rằng Công ty sẽ tiếp tục hoạt động kinh doanh.

Ban Tổng Giám đốc Công ty đảm bảo rằng các sổ kế toán được lưu giữ để phản ánh tình hình tài chính của Công ty, với mức độ trung thực, hợp lý tại bất cứ thời điểm nào và đảm bảo rằng Báo cáo tài chính riêng tuân thủ các quy định hiện hành của Nhà nước. Đồng thời có trách nhiệm trong việc bảo đảm an toàn tài sản của Công ty và thực hiện các biện pháp thích hợp để ngăn chặn, phát hiện các hành vi gian lận và các vi phạm khác.

Ban Tổng Giám đốc Công ty cam kết rằng Báo cáo tài chính riêng đã phản ánh trung thực và hợp lý tình hình tài chính của Công ty tại thời điểm ngày 30/06/2022, kết quả hoạt động kinh doanh và tình hình lưu chuyển tiền tệ cho giai đoạn tài chính kết thúc cùng ngày, phù hợp với chuẩn mực, chế độ kế toán doanh nghiệp Việt Nam và tuân thủ các quy định hiện hành có liên quan.

VII. PHÊ DUYỆT CÁC BÁO CÁO TÀI CHÍNH RIÊNG

Chúng tôi, Ban Tổng Giám đốc của Công ty Cổ phần Thiết kế Xây dựng Thương mại Phúc Thịnh phê duyệt Báo cáo tài chính riêng cho kỳ kế toán kết thúc tại ngày 30/06/2022.

Duyệt, ngày 15 tháng 07 năm 2022

T.M. Ban Tổng Giám đốc
Tổng Giám đốc


TÔ KHẢI ĐẠT

Số : 550 /BCKT/TC/2022/AASCS

**BÁO CÁO SOÁT XÉT
THÔNG TIN TÀI CHÍNH GIỮA NIÊN ĐỘ****Kính gửi: Cổ đông, Hội đồng Quản trị, Ban Tổng Giám đốc và Kế toán trưởng
CÔNG TY CỔ PHẦN THIẾT KẾ XÂY DỰNG THƯƠNG MẠI PHÚC THỊNH**

Chúng tôi đã soát xét báo cáo tài chính riêng giữa niên độ kèm theo của Công ty Cổ phần Thiết kế Xây dựng Thương mại Phúc Thịnh (sau đây gọi tắt là Công ty), được lập ngày 15/07/2022, từ trang 05 đến trang 36, bao gồm Bảng cân đối kế toán riêng tại ngày 30/06/2022, Báo cáo kết quả hoạt động kinh doanh riêng, Báo cáo lưu chuyển tiền tệ riêng cho năm tài chính kết thúc cùng ngày và Bản thuyết minh báo cáo tài chính riêng.

Trách nhiệm của Ban Tổng Giám đốc Công ty

Ban Tổng Giám đốc Công ty chịu trách nhiệm lập và trình bày trung thực và hợp lý báo cáo tài chính riêng giữa niên độ theo chuẩn mực kế toán, chế độ kế toán doanh nghiệp Việt Nam và các quy định pháp lý có liên quan đến việc lập và trình bày báo cáo tài chính riêng giữa niên độ và chịu trách nhiệm về kiểm soát nội bộ mà Ban Tổng Giám đốc xác định là cần thiết để đảm bảo việc lập và trình bày báo cáo tài chính riêng giữa niên độ không có sai sót trọng yếu do gian lận hoặc nhầm lẫn.

Trách nhiệm của Kiểm toán viên

Trách nhiệm của chúng tôi là đưa ra kết luận về báo cáo tài chính riêng giữa niên độ dựa trên kết quả soát xét của chúng tôi. Chúng tôi đã thực hiện công việc soát xét theo Chuẩn mực Việt Nam về hợp đồng dịch vụ soát xét số 2410 - Soát xét thông tin tài chính giữa niên độ do kiểm toán viên độc lập của đơn vị thực hiện.

Công việc soát xét thông tin tài chính riêng giữa niên độ bao gồm việc thực hiện các cuộc phỏng vấn, chủ yếu là phỏng vấn những người chịu trách nhiệm về các vấn đề tài chính kế toán, và thực hiện thủ tục phân tích và các thủ tục soát xét khác. Một cuộc soát xét về cơ bản có phạm vi hẹp hơn một cuộc kiểm toán được thực hiện theo các chuẩn mực kiểm toán Việt Nam và do vậy không cho phép chúng tôi đạt được sự đảm bảo rằng chúng tôi sẽ nhận biết được tất cả các vấn đề trọng yếu có thể được phát hiện trong một cuộc kiểm toán. Theo đó, chúng tôi không đưa ra ý kiến kiểm toán.

Kết luận của Kiểm toán viên

Căn cứ trên kết quả soát xét của chúng tôi, chúng tôi không thấy có vấn đề gì khiến chúng tôi cho rằng báo cáo tài chính riêng giữa niên độ đính kèm không phản ánh trung thực và hợp lý, trên các khía cạnh trọng yếu, tình hình tài chính của đơn vị tại ngày 30/06/2022, và kết quả hoạt động kinh doanh và lưu chuyển tiền tệ của đơn vị cho kỳ kế toán 06 tháng kết thúc cùng ngày, phù hợp với chuẩn mực kế toán, chế độ kế toán doanh nghiệp Việt Nam và các quy định pháp lý có liên quan đến việc lập và trình bày báo cáo tài chính giữa niên độ.

Ý kiến khác

Báo cáo tài chính riêng giữa niên độ kết thúc tại ngày 30 tháng 06 năm 2021 và Báo cáo tài chính riêng cho năm tài chính kết thúc tại ngày 31 tháng 12 năm 2021 của Công ty đã được kiểm toán bởi Công ty TNHH Kiểm toán & Tư vấn RSM Việt Nam với ý kiến kiểm toán chấp nhận toàn phần.

Tp. HCM, ngày 22 tháng 8 năm 2022
**Công ty TNHH Dịch vụ Tư vấn Tài chính
Kế toán và Kiểm toán Phía Nam**
Phó Tổng Giám đốc



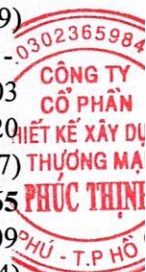
Số giấy CNDKHN kiểm toán: 0649-2018-142-1

BẢNG CÂN ĐỐI KẾ TOÁN RIÊNG


Tại ngày 30 tháng 06 năm 2022

Đơn vị tính: VND


Chỉ tiêu	Mã số	Thuyết minh	Số cuối kỳ	Số đầu năm
A. TÀI SẢN NGẮN HẠN	100		139.985.927.981	136.115.352.769
I. Tiền và các khoản tương đương tiền	110	V.1	19.425.089.902	15.022.118.853
Tiền	111		13.403.283.246	9.917.164.471
Các khoản tương đương tiền	112		6.021.806.656	5.104.954.382
II. Đầu tư tài chính ngắn hạn	120	V.11	-	-
III. Các khoản phải thu ngắn hạn	130		30.124.783.498	66.272.560.133
Phải thu ngắn hạn của khách hàng	131	V.2	12.767.364.624	40.044.308.750
Trả trước cho người bán ngắn hạn	132	V.3	2.833.257.225	12.595.968.833
Phải thu về cho vay ngắn hạn	135	V.4	9.804.840.000	9.804.840.000
Phải thu ngắn hạn khác	136	V.5	4.719.321.649	3.827.442.550
IV. Hàng tồn kho	140	V.6	70.610.713.976	45.756.941.097
Hàng tồn kho	141		70.610.713.976	45.756.941.097
V. Tài sản ngắn hạn khác	150		19.825.340.605	9.063.732.686
Chi phí trả trước ngắn hạn	151	V.10	186.448.122	287.757.957
Thuế GTGT được khấu trừ	152	V.14	19.638.892.483	8.775.974.729
B. TÀI SẢN DÀI HẠN	200		55.665.948.240	54.407.894.711
I. Các khoản phải thu dài hạn	210		-	-
II. Tài sản cố định	220		1.643.549.363	2.096.646.668
Tài sản cố định hữu hình	221	V.7	1.612.740.374	2.025.347.765
- Nguyên giá	222		10.485.312.194	10.485.312.194
- Giá trị hao mòn lũy kế	223		(8.872.571.820)	(8.459.964.429)
Tài sản cố định thuê tài chính	224		-	-
Tài sản cố định vô hình	227	V.8	30.808.989	71.298.903
- Nguyên giá	228		553.940.120	553.940.120
- Giá trị hao mòn lũy kế	229		(523.131.131)	(482.641.217)
III. Bất động sản đầu tư	230	V.9	44.328.592.749	45.323.207.565
- Nguyên giá	231		54.274.740.909	54.274.740.909
- Giá trị hao mòn lũy kế	232		(9.946.148.160)	(8.951.533.344)
IV. Tài sản dở dang dài hạn	240		-	-
V. Đầu tư tài chính dài hạn	250	V.11	6.550.944.704	6.722.680.128
Đầu tư vào công ty con	251		6.261.000.000	6.261.000.000
Đầu tư vào công ty liên doanh, liên kết	252		16.200.000.000	16.200.000.000
Dự phòng đầu tư tài chính dài hạn	254		(15.910.055.296)	(15.738.319.872)
VI. Tài sản dài hạn khác	260		3.142.861.424	265.360.350
Chi phí trả trước dài hạn	261	V.10	3.142.861.424	265.360.350
TỔNG CỘNG TÀI SẢN (270=100+200)	270		195.651.876.221	190.523.247.480



Chỉ tiêu	Mã số	Thuyết minh	Số cuối năm	Số đầu năm
C. NỢ PHẢI TRẢ	300		137.310.866.589	130.818.291.848
I. Nợ ngắn hạn	310		135.572.304.504	130.229.177.166
Phải trả người bán ngắn hạn	311	V.12	32.460.847.191	27.257.111.141
Người mua trả tiền trước ngắn hạn	312	V.13	4.579.539.682	74.621.950.903
Thuế và các khoản phải nộp Nhà nước	313	V.14	873.491.540	2.542.049.437
Phải trả người lao động	314	V.15	1.562.431.000	3.587.762.998
Chi phí phải trả ngắn hạn	315		67.894.611	20.314.837
Phải trả ngắn hạn khác	319	V.16	5.931.230.264	3.156.573.609
Vay và nợ thuê tài chính ngắn hạn	320	V.18	85.883.404.408	15.385.057.021
Quỹ khen thưởng, phúc lợi, ban điều hành	322	V.17	4.213.465.808	3.658.357.220
II. Nợ dài hạn	330		1.738.562.085	589.114.682
Phải trả dài hạn khác	337	V.16	388.562.085	339.114.682
Vay và nợ thuê tài chính dài hạn	338	V.18	1.350.000.000	250.000.000
D. VỐN CHỦ SỞ HỮU	400		58.341.009.632	59.704.955.632
I. Vốn chủ sở hữu	410	V.19	58.341.009.632	59.704.955.632
Vốn góp của chủ sở hữu	411		32.000.000.000	32.000.000.000
Thặng dư vốn cổ phần	412		11.512.000.000	11.512.000.000
Quỹ đầu tư phát triển	418		6.796.758.648	6.237.650.060
Lợi nhuận sau thuế chưa phân phối	421		8.032.250.984	9.955.305.572
- LNST chưa phân phối lũy kế đến cuối kỳ trước	421a		5.092.088.396	6.906.878.762
- LNST chưa phân phối kỳ này	421b		2.940.162.588	3.048.426.810
II. Nguồn kinh phí và quỹ khác	430		-	-
TỔNG CỘNG NGUỒN VỐN (440=300+400)	440		195.651.876.221	190.523.247.480

Người lập biểu


Trần Huỳnh Trúc Phương

Kế toán trưởng


Nguyễn Hoàng Vũ

Lập, ngày 15 tháng 07 năm 2022
Tổng Giám đốc


Tô Khải Đạt

BÁO CÁO KẾT QUẢ HOẠT ĐỘNG KINH DOANH RIÊNG

Cho giai đoạn 6 tháng đầu năm 2022

Đơn vị tính: VND

Chỉ tiêu	Mã số	Thuyết minh	Kỳ này	Kỳ trước
Doanh thu bán hàng và cung cấp dịch vụ	01	VI.1	163.420.666.272	102.400.782.130
Các khoản giảm trừ doanh thu	02		-	-
Doanh thu thuần về bán hàng và cung cấp dịch vụ (10=01-02)	10		163.420.666.272	102.400.782.130
Giá vốn hàng bán	11	VI.2	146.528.915.158	100.145.194.460
Lợi nhuận gộp về bán hàng và cung cấp dịch vụ	20		16.891.751.114	2.255.587.670
Doanh thu hoạt động tài chính	21	VI.3	472.375.529	503.385.565
Chi phí tài chính	22	VI.4	2.143.846.056	2.843.408.625
- Trong đó: chi phí lãi vay	23		1.937.277.323	2.449.235.326
Chi phí bán hàng	24	VI.7.1	5.900.000	88.863.000
Chi phí quản lý doanh nghiệp	25	VI.7.2	11.215.461.530	11.774.016.669
Lợi nhuận thuần từ hoạt động kinh doanh {30=20+(21-22)-(25+26)}	30		3.998.919.057	(11.947.315.059)
Thu nhập khác	31	VI.5	4.147.253	5.813.424
Chi phí khác	32	VI.6	262.290.461	266.064.751
Lợi nhuận khác (40=31-32)	40		(258.143.208)	(260.251.327)
Tổng lợi nhuận kế toán trước thuế (50=30+40)	50		3.740.775.849	(12.207.566.386)
Chi phí thuế TNDN hiện hành	51	VI.9	800.613.261	-
Chi phí thuế TNDN hoãn lại	52		-	-
Lợi nhuận kế toán sau thuế TNDN (60=50-51-52)	60		2.940.162.588	(12.207.566.386)

Người lập biểu

Kế toán trưởng

Trần Huỳnh Trúc Phương

Nguyễn Hoàng Vũ

Lập ngày 15 tháng 07 năm 2022

Tổng Giám đốc



Tô Khải Đạt

BÁO CÁO LƯU CHUYỂN TIỀN TỆ RIÊNG


(Theo phương pháp gián tiếp)
Cho giai đoạn 6 tháng đầu năm 2022

Đơn vị tính: VND

Chỉ tiêu	Mã Thuyết số minh	Kỳ này	Kỳ trước
I. Lưu chuyển tiền từ hoạt động kinh doanh			
Lợi nhuận trước thuế	01	3.740.775.849	(12.207.566.386)
Điều chỉnh cho các khoản			
- Khấu hao TSCĐ và BĐSĐT	02	1.447.712.121	1.474.820.560
- Các khoản dự phòng	03	171.735.424	392.812.318
- (Lãi)/lỗ chênh lệch tỷ giá hối đoái do đánh giá lại các khoản mục tiền tệ có gốc ngoại tệ	04	(3.765.139)	1.360.981
- (Lãi)/lỗ từ hoạt động đầu tư	05	(459.807.476)	(503.385.565)
- Chi phí lãi vay	06	1.937.277.323	2.449.235.326
- Các khoản điều chỉnh khác	07	-	-
Lợi nhuận từ hoạt động kinh doanh trước thay đổi vốn lưu động	08	6.833.928.102	(8.392.722.766)
- (Tăng)/giảm các khoản phải thu	09	25.853.447.469	34.395.322.036
- (Tăng)/giảm hàng tồn kho	10	(24.853.772.879)	5.058.468.730
- (Tăng)/giảm các khoản phải trả (không kể lãi)	11	(67.469.635.751)	(23.984.194.999)
- (Tăng)/giảm chi phí trả trước	12	(2.776.191.239)	676.328.131
- (Tăng)/giảm chứng khoán kinh doanh	13	-	-
- Tiền lãi vay đã trả	14	(1.937.277.323)	(2.437.672.069)
- Thuế TNDN đã nộp	15	(2.351.218.396)	(1.824.820.553)
- Tiền thu khác từ hoạt động kinh doanh	16	-	-
- Tiền chi khác cho hoạt động kinh doanh	17	(504.000.000)	(10.000.000)
Lưu chuyển tiền thuần từ hoạt động kinh	20	(67.204.720.017)	3.480.708.510
II. Lưu chuyển tiền từ hoạt động đầu tư			
Tiền chi để mua sắm, xây dựng TSCĐ và các tài sản dài hạn khác	21	-	-
Tiền thu từ thanh lý, nhượng bán TSCĐ và các tài sản dài hạn khác	22	-	-
Tiền chi cho vay, mua các công cụ nợ của đơn vị khác	23	-	-
Tiền thu hồi cho vay, bán lại các công cụ nợ của đơn vị khác	24	-	-
Tiền chi đầu tư góp vốn vào đơn vị khác	25	-	-
Tiền thu hồi đầu tư góp vốn vào đơn vị khác	26	-	-
Tiền thu lãi cho vay, cổ tức và lợi nhuận được chia	27	472.375.529	125.799.448
Lưu chuyển tiền thuần từ hoạt động đầu tư	30	472.375.529	125.799.448


Chỉ tiêu	Mã số	Thuyết minh	Kỳ này	Kỳ trước
III. Lưu chuyển tiền từ hoạt động tài chính				
Tiền thu từ phát hành cổ phiếu, nhận vốn góp của chủ sở hữu	31		-	-
Tiền chi trả vốn góp cho các chủ sở hữu, mua lại cổ phiếu của doanh nghiệp đã phát hành	32		-	-
Tiền thu từ đi vay	33	VII.3	128.905.210.629	87.616.518.125
Tiền trả nợ gốc vay	34	VII.4	(57.306.863.242)	(85.577.464.073)
Tiền chi trả nợ thuê tài chính	35		-	-
Cổ tức, lợi nhuận đã trả cho chủ sở hữu	36		(463.118.350)	(87.400.000)
Lưu chuyển tiền thuần từ hoạt động tài chính	40		71.135.229.037	1.951.654.052
Lưu chuyển tiền thuần trong năm (50=20+30+40)	50		4.402.884.549	5.558.162.010
Tiền và tương đương tiền đầu năm	60	V.1	15.022.118.853	12.389.319.382
Ảnh hưởng của thay đổi tỷ giá hối đoái quy đổi ngoại tệ	61		86.500	(16.500)
Tiền và tương đương tiền cuối năm (70=50+60+61)	70	V.1	19.425.089.902	17.947.464.892

Người lập biểu



Trần Huỳnh Trúc Phương

Kế toán trưởng



Nguyễn Hoàng Vũ

Lập, ngày 15 tháng 07 năm 2022

Tổng Giám đốc



Tô Khải Đạt



BẢN THUYẾT MINH BÁO CÁO TÀI CHÍNH RIÊNG

Cho giai đoạn 6 tháng đầu năm 2022

I. ĐẶC ĐIỂM HOẠT ĐỘNG CỦA CÔNG TY

1. Hình thức sở hữu vốn

Công ty Cổ phần Thiết kế Xây dựng Thương mại Phúc Thịnh được chuyển đổi từ Công ty TNHH Thiết Kế - Xây Dựng - Thương Mại Phúc Thịnh theo Giấy chứng nhận đăng ký kinh doanh số 4102005808 do Sở Kế hoạch và Đầu tư Thành phố Hồ Chí Minh cấp ngày 24 tháng 07 năm 2001.

Công ty Cổ phần Thiết kế Xây dựng Thương mại Phúc Thịnh đăng ký kinh doanh lần đầu tại ngày 07 tháng 01 năm 2008 do Sở Kế hoạch và Đầu tư Thành phố Hồ Chí Minh cấp; đăng ký thay đổi lần thứ 10 vào ngày 25 tháng 3 năm 2021.

Vốn điều lệ : 32.000.000.000 đồng

Trụ sở chính : 361 Lê Trọng Tấn, P.Sơn Kỳ, Q.Tân Phú, Tp.Hồ Chí Minh, Việt Nam

2. Lĩnh vực kinh doanh:

Thiết Kế, Xây Dựng, Thương Mại và Kinh doanh bất động sản.

3. Ngành nghề kinh doanh:

Xây dựng nhà các loại; Chuẩn bị mặt bằng; Sửa chữa máy móc, thiết bị; Hoạt động kiến trúc và tư vấn kỹ thuật có liên quan; Hoạt động thiết kế chuyên dụng; Xây dựng công trình kỹ thuật dân dụng khác; Sửa chữa thiết bị điện; Đại lý, môi giới đầu giá; Lắp đặt hệ thống điện; Lắp đặt hệ thống cấp, thoát nước, lò sưởi và điều hòa không khí; Bán buôn máy móc, thiết bị và phụ tùng khác; Bán buôn kim loại và quặng kim loại; Kinh doanh bất động sản, quyền sử dụng đất thuộc sở hữu, chủ sử dụng hoặc đi thuê; Sản xuất các cấu kiện kim loại; Bán buôn vật liệu, thiết bị lắp đặt khác trong xây dựng.

4. Chu kỳ sản xuất kinh doanh thông thường : 12 tháng

5. Đặc điểm hoạt động của Công ty trong năm tài chính có ảnh hưởng đến BCTC: không có

6. Cấu trúc doanh nghiệp :

Công ty	Địa chỉ	Tỷ lệ quyền biểu quyết	Tỷ lệ lợi ích
a. Công ty con			
- Phúc Thịnh (Cambodia) Corporation	National Way 1, BavetKangdel Village, Sangkat Bavet city, Svay Rieng Province, Cambodia.	60%	60%
Hội đồng quản trị Công ty đã quyết định đóng cửa Công ty con là Phúc Thịnh (Cambodia) Corporation theo Biên bản họp Hội đồng quản trị số 15/BBH/HĐQT-2021 và Quyết định số 15/QĐ/HĐQT-2021 ngày 08 tháng 11 năm 2021. Đến thời điểm 30 tháng 06 năm 2022, Công ty con đã nộp hồ sơ giải thể lên Cơ quan thuế Cambodia chờ giải quyết và chưa có kết quả giải quyết.			
b. Công ty liên kết được phản ánh trong báo cáo tài chính hợp nhất theo phương pháp vốn chủ sở hữu:			
- Công ty cổ phần Bồi Long	Thửa đất số 84, tờ bản đồ số 50, KP Bình Chánh Đông, phường Khánh Bình, thị xã Tân Uyên, tỉnh Bình Dương, Việt Nam	45%	45%

II. KỲ KẾ TOÁN, ĐƠN VỊ TIỀN TỆ SỬ DỤNG TRONG KẾ TOÁN

1. Kỳ kế toán

Niên độ kế toán của Công ty bắt đầu từ ngày 01/01 và kết thúc vào ngày 31/12 hàng năm.

2. Đơn vị tiền tệ

Đơn vị tiền tệ sử dụng trong ghi chép kế toán là đồng Việt Nam (VND).

III. CHUẨN MỰC VÀ CHẾ ĐỘ KẾ TOÁN

1. Chế độ kế toán

Công ty áp dụng Chế độ kế toán doanh nghiệp ban hành theo Thông tư số 200/2014/TT/BTC ngày 22/12/2014 của Bộ Tài chính và các Thông tư hướng dẫn, bổ sung, sửa đổi.

2. Tuyên bố về việc tuân thủ Chuẩn mực kế toán và Chế độ kế toán

Công ty đã áp dụng các Chuẩn mực kế toán Việt Nam và các văn bản hướng dẫn Chuẩn mực do Nhà nước đã ban hành. Các báo cáo tài chính được lập và trình bày theo đúng quy định của chuẩn mực, thông tư hướng dẫn thực hiện chuẩn mực và Chế độ kế toán hiện hành đang áp dụng.

IV. CÁC CHÍNH SÁCH KẾ TOÁN ÁP DỤNG

1. Các giao dịch bằng ngoại tệ

Các giao dịch bằng ngoại tệ được chuyển đổi theo tỷ giá tại ngày phát sinh giao dịch. Số dư các khoản mục tiền tệ có gốc ngoại tệ tại ngày kết thúc năm tài chính được quy đổi theo tỷ giá tại ngày này.

Chênh lệch tỷ giá thực tế phát sinh trong kỳ được kết chuyển vào doanh thu hoặc chi phí tài chính trong năm tài chính. Khoản chênh lệch tỷ giá hối đoái do việc đánh giá lại số dư cuối kỳ sau khi bù trừ chênh lệch tăng và chênh lệch giảm, số chênh lệch còn lại được hạch toán vào doanh thu hoạt động tài chính hoặc chi phí tài chính trong kỳ.

Doanh nghiệp không được chia lợi nhuận hoặc trả cổ tức trên lãi chênh lệch tỷ giá do đánh giá lại số dư ngoại tệ cuối kỳ kế toán của các khoản mục tiền tệ có gốc ngoại tệ.

Tỷ giá giao dịch thực tế tại thời điểm phát sinh giao dịch để quy đổi các giao dịch phát sinh bằng ngoại tệ sau đây:

- Đối với hợp đồng mua bán ngoại tệ giao ngay: áp dụng tỷ giá ký kết trong hợp đồng mua, bán ngoại tệ giữa Công ty và ngân hàng thương mại;
- Đối với các khoản góp vốn hoặc nhận góp vốn: áp dụng tỷ giá mua ngoại tệ của ngân hàng nơi Công ty mở tài khoản để nhận vốn của nhà đầu tư tại ngày góp vốn, nhận góp vốn;
- Đối với nợ phải thu: áp dụng tỷ giá bán của ngân hàng thương mại nơi Công ty dự kiến giao dịch tại thời điểm giao dịch phát sinh;
- Đối với nợ phải trả: áp dụng tỷ giá mua của ngân hàng thương mại nơi Công ty dự kiến giao dịch tại thời điểm giao dịch phát sinh;
- Đối với các giao dịch mua sắm tài sản hoặc các khoản chi phí được thanh toán ngay bằng ngoại tệ (không qua các tài khoản phải trả): áp dụng tỷ giá mua của ngân hàng thương mại nơi Công ty thực hiện thanh toán.

Tỷ giá ghi sổ thực tế đích danh được áp dụng khi thu hồi các khoản nợ phải thu, các khoản ký cược, ký quỹ hoặc thanh toán các khoản nợ phải trả bằng ngoại tệ, được xác định bằng tỷ giá tại thời điểm giao dịch phát sinh.

Tỷ giá ghi sổ bình quân gia quyền di động được áp dụng tại bên Có tài khoản tiền khi thanh toán bằng ngoại tệ.

Tất cả các khoản chênh lệch tỷ giá hối đoái được ghi nhận vào báo cáo kết quả hoạt động kinh doanh trong năm tài chính.

Tỷ giá sử dụng để đánh giá lại số dư các khoản mục có gốc ngoại tệ tại ngày kết thúc năm tài chính được xác định theo nguyên tắc sau:

- Đối với các khoản ngoại tệ gửi ngân hàng: Tỷ giá mua ngoại tệ của ngân hàng nơi Công ty mở tài khoản ngoại tệ;
- Đối với các khoản mục tiền tệ có gốc ngoại tệ được phân loại là tài sản khác: Tỷ giá mua ngoại tệ của Ngân hàng Thương mại Cổ phần Á Châu (Ngân hàng Công ty thường xuyên có giao dịch).
- Đối với các khoản mục tiền tệ có gốc ngoại tệ được phân loại là nợ phải trả: Tỷ giá bán ngoại tệ của Ngân hàng Thương mại Cổ phần Á Châu (Ngân hàng Công ty thường xuyên có giao dịch).



2. Nguyên tắc ghi nhận các khoản tiền và các khoản tương đương tiền

a. Nguyên tắc ghi nhận các khoản tiền

Các khoản tiền là toàn bộ số tiền hiện có của Công ty tại thời điểm báo cáo, gồm: tiền mặt tại quỹ, tiền gửi ngân hàng không kỳ hạn và tiền đang chuyển.

b. Nguyên tắc ghi nhận các khoản tương đương tiền

Các khoản tương đương tiền là các khoản đầu tư có thời gian thu hồi còn lại không quá 3 tháng kể từ ngày đầu tư có khả năng chuyển đổi dễ dàng thành một lượng tiền xác định và không có rủi ro trong chuyển đổi thành tiền kể từ ngày mua khoản đầu tư đó tại thời điểm lập Báo cáo tài chính.

3. Nguyên tắc ghi nhận các khoản đầu tư tài chính

Là các khoản đầu tư ra bên ngoài doanh nghiệp nhằm mục đích sử dụng hợp lý vốn nâng cao hiệu quả hoạt động của doanh nghiệp như: đầu tư góp vốn vào công ty con, công ty liên doanh, liên kết, đầu tư chứng khoán và các khoản đầu tư tài chính khác...

Phân loại các khoản đầu tư khi lập Báo cáo tài chính theo nguyên tắc như sau:

- Các khoản đầu tư có kỳ hạn thu hồi còn lại không quá 12 tháng hoặc trong 1 chu kỳ sản xuất kinh doanh được phân loại là ngắn hạn.

- Các khoản đầu tư có kỳ hạn thu hồi còn lại từ 12 tháng trở lên hoặc trên 1 chu kỳ sản xuất kinh doanh được phân loại là dài hạn.

a. Đầu tư nắm giữ đến ngày đáo hạn

Khoản đầu tư này không phản ánh các loại trái phiếu và công cụ nợ nắm giữ vì mục đích mua bán để kiếm lời. Các khoản đầu tư nắm giữ đến ngày đáo hạn bao gồm các khoản tiền gửi ngân hàng có kỳ hạn (thời gian thu hồi còn lại từ 3 tháng trở lên), tín phiếu, kỳ phiếu, trái phiếu, cổ phiếu ưu đãi bên phát hành bắt buộc phải mua lại tại một thời điểm nhất định trong tương lai và các khoản cho vay nắm giữ đến ngày đáo hạn với mục đích thu lãi hàng kỳ và các khoản đầu tư nắm giữ đến ngày đáo hạn khác.

Dự phòng giảm giá các khoản đầu tư nắm giữ đến ngày đáo hạn: các khoản đầu tư nắm giữ đến ngày đáo hạn nếu chưa được lập dự phòng theo quy định của pháp luật, Công ty phải đánh giá khả năng thu hồi. Trường hợp có bằng chứng chắc chắn cho thấy một phần hay toàn bộ khoản đầu tư có thể không thể thu hồi được, số tổn thất phải ghi nhận vào chi phí tài chính trong kỳ. Việc trích lập hoặc hoàn nhập khoản dự phòng này được thực hiện ở thời điểm lập Báo cáo tài chính. Trường hợp số tổn thất không thể xác định được một cách đáng tin cậy thì không ghi giảm khoản đầu tư và được thuyết minh về khả năng thu hồi của khoản đầu tư trên Thuyết minh Báo cáo tài chính.

b. Các khoản đầu tư vào công ty con, liên doanh, liên kết và cơ sở kinh doanh đồng kiểm soát

Khoản đầu tư vào công ty con, công ty liên kết được kế toán theo phương pháp giá gốc. Lợi nhuận thuần được chia từ công ty con, công ty liên kết phát sinh sau ngày đầu tư được ghi nhận vào doanh thu tài chính trong kỳ. Các khoản được chia khác (ngoài lợi nhuận thuần) được coi là phần thu hồi các khoản đầu tư và được ghi nhận là khoản giảm trừ giá gốc đầu tư.

Hoạt động liên doanh theo hình thức Hoạt động kinh doanh đồng kiểm soát và Tài sản đồng kiểm soát được Công ty áp dụng nguyên tắc kế toán chung như với các hoạt động kinh doanh thông thường khác.

- Công ty theo dõi riêng các khoản thu nhập, chi phí liên quan đến hoạt động liên doanh và thực hiện phân bổ cho các bên trong liên doanh theo hợp đồng liên doanh;

- Công ty theo dõi riêng tài sản góp vốn liên doanh, phần vốn góp vào tài sản đồng kiểm soát và các khoản công nợ chung, công nợ riêng phát sinh từ hoạt động liên doanh.

Các khoản chi phí liên quan trực tiếp đến hoạt động đầu tư vào công ty liên doanh, liên kết được ghi nhận là chi phí tài chính trong kỳ.

Dự phòng tổn thất đầu tư vào đơn vị khác: khoản tổn thất do công ty con, liên doanh, liên kết bị lỗ dẫn đến nhà đầu tư có khả năng mất vốn hoặc khoản dự phòng do suy giảm giá trị các khoản đầu tư này. Việc trích lập hoặc hoàn nhập khoản dự phòng này được thực hiện ở thời điểm lập Báo cáo tài chính cho từng khoản đầu tư và được ghi nhận vào chi phí tài chính trong kỳ.

c. Các khoản đầu tư vào công cụ vốn của đơn vị khác

Là các khoản đầu tư vào công cụ vốn của đơn vị khác nhưng không có quyền kiểm soát hoặc đồng kiểm soát, không có ảnh hưởng đáng kể đối với bên được đầu tư.

4. Nguyên tắc ghi nhận các khoản phải thu

Các khoản phải thu được theo dõi chi tiết theo kỳ hạn phải thu, đối tượng phải thu, loại nguyên tệ phải thu và các yếu tố khác theo nhu cầu quản lý của Công ty.

Các khoản phải thu giao dịch bằng ngoại tệ được hạch toán theo tỷ giá mua ngoại tệ của ngân hàng nơi công ty chỉ định khách hàng thanh toán tại thời điểm phát sinh giao dịch.

Việc phân loại các khoản phải thu được thực hiện theo nguyên tắc:

- Phải thu khách hàng: các khoản phải thu mang tính chất thương mại phát sinh từ giao dịch có tính chất mua-bán giữa Công ty và người mua như bán hàng, cung cấp dịch vụ, thanh lý / nhượng bán tài sản, tiền bán hàng xuất khẩu của bên giao ủy thác thông qua bên nhận ủy thác;

- Phải thu nội bộ: các khoản phải thu giữa đơn vị cấp trên và đơn vị cấp dưới trực thuộc không có tư cách pháp nhân hạch toán phụ thuộc;

- Phải thu khác: các khoản phải thu không có tính chất thương mại, không liên quan đến giao dịch mua bán.

Phân loại các khoản phải thu khi lập Báo cáo tài chính theo nguyên tắc như sau:

- Các khoản phải thu có kỳ hạn thu hồi còn lại không quá 12 tháng hoặc trong 1 chu kỳ sản xuất kinh doanh được phân loại là ngắn hạn.

- Các khoản phải thu có kỳ hạn thu hồi còn lại từ 12 tháng trở lên hoặc trên 1 chu kỳ sản xuất kinh doanh được phân loại là dài hạn.

Tại thời điểm lập BCTC theo quy định của pháp luật, Công ty đánh giá lại số dư của các khoản nợ phải thu có gốc ngoại tệ (trừ các khoản trả trước cho người bán; nếu tại thời điểm lập báo cáo có bằng chứng chắc chắn về việc người bán không thể cung cấp hàng hóa, dịch vụ và Công ty sẽ phải nhận lại các khoản trả trước bằng ngoại tệ thì các khoản này được coi là các khoản mục tiền tệ có gốc ngoại tệ) theo tỷ giá mua ngoại tệ của Ngân hàng Nông nghiệp và Phát triển Nông thôn Việt Nam công bố tại thời điểm lập BCTC.

Dự phòng nợ phải thu khó đòi: các khoản nợ phải thu khó đòi được trích lập dự phòng phải thu khó đòi khi lập Báo cáo tài chính. Việc trích lập hoặc hoàn nhập khoản dự phòng này được thực hiện ở thời điểm lập Báo cáo tài chính và được ghi nhận vào chi phí quản lý doanh nghiệp trong kỳ. Đối với những khoản phải thu khó đòi kéo dài trong nhiều năm mà Công ty đã cố gắng dùng mọi biện pháp để thu nợ nhưng vẫn không thu được nợ và xác định khách nợ thực sự không có khả năng thanh toán thì Công ty có thể phải làm các thủ tục bán nợ cho Công ty mua, bán nợ hoặc xóa những khoản nợ phải thu khó đòi trên sổ kế toán (thực hiện theo quy định của Pháp luật và Điều lệ Công ty).

5. Nguyên tắc ghi nhận hàng tồn kho

Hàng tồn kho được tính theo giá gốc. Trường hợp giá trị thuần có thể thực hiện được thấp hơn giá gốc thì phải tính theo giá trị thuần có thể thực hiện được. Giá gốc hàng tồn kho bao gồm chi phí mua, chi phí chế biến và các chi phí liên quan trực tiếp khác phát sinh để có được hàng tồn kho ở địa điểm và trạng thái hiện tại. Giá trị thuần có thể thực hiện được là giá bán ước tính trừ chi phí bán hàng ước tính.

Các tài sản được Công ty mua về để sản xuất, sử dụng hoặc để bán không được trình bày là hàng tồn kho trên Bảng cân đối kế toán mà được trình bày là tài sản dài hạn, bao gồm:

- Sản phẩm dở dang có thời gian sản xuất, luân chuyển vượt quá một chu kỳ kinh doanh thông thường (trên 12 tháng);

- Vật tư, thiết bị, phụ tùng thay thế có thời gian dự trữ trên 12 tháng hoặc hơn một chu kỳ sản xuất, kinh doanh thông thường.

Phương pháp tính giá trị hàng tồn kho : phương pháp bình quân gia quyền

Phương pháp hạch toán hàng tồn kho : phương pháp kê khai thường xuyên

Phương pháp lập dự phòng giảm giá hàng tồn kho:

Cuối niên độ kế toán, nếu giá trị hàng tồn kho không thu hồi đủ do bị hư hỏng, lỗi thời, giá bán bị giảm hoặc chi phí ước tính để hoàn thành sản phẩm hoặc để sẵn sàng bán sản phẩm thì Công ty lập dự phòng giảm giá hàng tồn kho. Số dự phòng giảm giá hàng tồn kho được lập là chênh lệch giữa giá gốc của hàng tồn kho lớn hơn giá trị thuần có thể thực hiện được của chúng.

6. Nguyên tắc ghi nhận và khấu hao TSCĐ

Nguyên tắc ghi nhận và khấu hao tài sản cố định

Tài sản cố định được ghi nhận theo giá gốc. Trong quá trình sử dụng, tài sản cố định hữu hình được ghi nhận theo nguyên giá, hao mòn lũy kế và giá trị còn lại.

Nguyên giá tài sản cố định bao gồm giá mua và các khoản chi phí liên quan trực tiếp đến việc đưa tài sản đó vào sử dụng. Những chi phí mua sắm, nâng cấp và đổi mới tài sản cố định được chuyển hoá thành tài sản cố định, những chi phí bảo trì và sửa chữa được ghi vào chi phí của năm hiện hành.

Khi thanh lý tài sản, nguyên giá và giá trị hao mòn lũy kế của tài sản được xoá sổ trong các báo cáo tài chính và bất kỳ các khoản lỗ nào phát sinh do việc thanh lý đều được hạch toán vào báo cáo KQKD.

Khấu hao được trích theo phương pháp đường thẳng. Thời gian khấu hao được ước tính như sau:

- Nhà cửa, vật kiến trúc	25	năm
- Máy móc, thiết bị	04 - 14	năm
- Phương tiện vận tải, truyền dẫn	08	năm
- Thiết bị văn phòng	03 - 06	năm

b. Tài sản cố định vô hình

Quyền sử dụng đất:

- Quyền sử dụng đất được Nhà Nước giao có thu tiền sử dụng đất;
- Quyền sử dụng đất nhận chuyển nhượng hợp pháp;
- Quyền sử dụng đất thuê trước ngày có hiệu lực của Luật Đất đai năm 2003, tiền thuê đất đã được trả trước cho thời hạn dài hơn 5 năm và được cơ quan có thẩm quyền cấp giấy chứng nhận quyền sử dụng đất.

Quyền sử dụng đất có thời hạn được thể hiện theo nguyên giá trừ giá trị hao mòn lũy kế. Nguyên giá ban đầu của quyền sử dụng đất bao gồm giá mua và các chi phí liên quan trực tiếp tới việc có quyền sử dụng đất. Khấu hao được tính theo phương pháp đường thẳng dựa trên thời gian hiệu lực của giấy chứng nhận quyền sử dụng đất.

Quyền sử dụng đất không có thời hạn xác định được thể hiện theo nguyên giá và không tính khấu hao.

Tài sản vô hình tính khấu hao theo phương pháp đường thẳng bao gồm:

+ Phần mềm máy tính	02 - 10	năm
+ Quyền phát hành	02 - 10	năm
+ Tài sản vô hình khác	02 - 10	năm

7. Nguyên tắc ghi nhận và khấu hao Bất động sản đầu tư

Trong quá trình sử dụng, bất động sản đầu tư được ghi nhận theo nguyên giá, hao mòn lũy kế và giá trị còn lại.

Nguyên giá của bất động sản đầu tư là toàn bộ các chi phí (tiền hoặc tương đương tiền) mà doanh nghiệp bỏ ra hoặc giá trị hợp lý của các khoản khác đưa ra trao đổi để có được bất động sản đầu tư tính đến thời điểm mua hoặc xây dựng hoàn thành bất động sản đầu tư đó.

Các chi phí liên quan đến bất động sản đầu tư phát sinh sau ghi nhận ban đầu phải được ghi nhận là chi phí sản xuất, kinh doanh trong kỳ, trừ khi chi phí này có khả năng chắc chắn làm cho bất động sản đầu tư tạo ra lợi ích kinh tế trong tương lai nhiều hơn mức hoạt động được đánh giá ban đầu thì được ghi tăng nguyên giá bất động sản đầu tư.

Khấu hao theo phương pháp đường thẳng. Thời gian khấu hao được ước tính như sau:

- Quyền sử dụng đất	không trích khấu hao theo quy định
- Nhà cửa, vật kiến trúc	25 năm

8. Xây dựng cơ bản dở dang

Chi phí xây dựng cơ bản dở dang phản ánh các chi phí liên quan trực tiếp (bao gồm cả chi phí lãi vay có liên quan phù hợp với chính sách kế toán của Doanh nghiệp) đến các tài sản đang trong quá trình xây dựng, máy móc thiết bị đang lắp đặt để phục vụ cho mục đích sản xuất, cho thuê và quản lý cũng như chi phí liên quan đến việc sửa chữa tài sản cố định đang thực hiện. Các tài sản này được ghi nhận theo giá gốc và không được tính khấu hao.

9. Nguyên tắc ghi nhận chi phí trả trước

Việc tính và phân bổ chi phí trả trước vào chi phí SXKD từng kỳ kế toán căn cứ vào tính chất, mức độ từng loại chi phí để lựa chọn phương pháp và tiêu thức hợp lý, nhất quán.

Các khoản chi phí trả trước được theo dõi theo từng kỳ hạn trả trước đã phát sinh, đã phân bổ vào các đối tượng chịu chi phí của từng kỳ kế toán và số còn lại chưa phân bổ vào chi phí.

Phân loại các chi phí trả trước khi lập Báo cáo tài chính theo nguyên tắc như sau:

- Số tiền trả trước để được cung cấp hàng hóa, dịch vụ trong khoảng thời gian không quá 12 tháng hoặc một chu kỳ SXKD thông thường kể từ thời điểm trả trước được phân loại là ngắn hạn.
- Số tiền trả trước để được cung cấp hàng hóa, dịch vụ trong khoảng thời gian trên 12 tháng hoặc hơn một chu kỳ SXKD thông thường kể từ thời điểm trả trước được phân loại là dài hạn.

10. Nguyên tắc ghi nhận các khoản phải trả

Các khoản phải trả được theo dõi chi tiết theo thời hạn thanh toán còn lại của các khoản phải trả, đối tượng phải trả, loại nguyên tệ phải trả và các yếu tố khác theo nhu cầu quản lý của Công ty.

Các khoản phải trả giao dịch bằng ngoại tệ được hạch toán theo tỷ giá bán ra của Ngân hàng Nông nghiệp và Phát triển Nông thôn Việt Nam tại thời điểm phát sinh giao dịch.

Việc phân loại các khoản phải trả được thực hiện theo nguyên tắc:

- Phải trả người bán: các khoản phải trả mang tính chất thương mại phát sinh từ giao dịch mua hàng hóa, dịch vụ, tài sản và khoản phải trả khi nhập khẩu thông qua người nhận ủy thác;
- Phải trả nội bộ: các khoản phải trả giữa đơn vị cấp trên và đơn vị cấp dưới trực thuộc không có tư cách pháp nhân hạch toán phụ thuộc;
- Phải trả khác: các khoản phải trả không có tính chất thương mại, không liên quan đến giao dịch mua bán, cung cấp hàng hóa, dịch vụ.

Phân loại các khoản phải trả khi lập Báo cáo tài chính theo nguyên tắc như sau:

- Các khoản phải trả có thời gian thanh toán còn lại không quá 12 tháng hoặc trong 1 chu kỳ sản xuất kinh doanh được phân loại là ngắn hạn.
- Các khoản phải trả có thời gian thanh toán còn lại từ 12 tháng trở lên hoặc trên 1 chu kỳ sản xuất kinh doanh được phân loại là dài hạn.

Tại thời điểm lập Báo cáo tài chính theo quy định của pháp luật, Công ty đánh giá lại số dư của các khoản vay, nợ thuê tài chính có gốc ngoại tệ theo tỷ giá bán ngoại tệ của ngân hàng thương mại nơi Công ty thường xuyên có giao dịch tại thời điểm lập Báo cáo tài chính.

11. Nguyên tắc ghi nhận vay và nợ phải trả thuê tài chính

Các khoản vay dưới hình thức phát hành trái phiếu hoặc phát hành cổ phiếu ưu đãi có điều khoản bắt buộc bên phát hành phải mua lại tại một thời điểm nhất định trong tương lai không phản ánh vào khoản mục này.

Các khoản vay, nợ cần được theo dõi chi tiết theo từng đối tượng, từng kế ước và từng loại tài sản vay nợ. Các khoản nợ thuê tài chính được phản ánh theo giá trị hiện tại của khoản thanh toán tiền thuê tối thiểu hoặc giá trị hợp lý của tài sản thuê. Các khoản vay, nợ phải trả bằng ngoại tệ được hạch toán theo tỷ giá bán ngoại tệ của ngân hàng nơi công ty vay tại thời điểm phát sinh giao dịch.

Phân loại các khoản phải vay và nợ phải trả thuê tài chính khi lập BCTC theo nguyên tắc như sau:

- Các khoản vay, nợ phải trả thuê tài chính có thời hạn trả nợ còn lại không quá 12 tháng được phân loại là ngắn hạn.
- Các khoản vay, nợ phải trả thuê tài chính có thời hạn trả nợ còn lại hơn 12 tháng được phân loại là dài hạn.

Tại thời điểm lập Báo cáo tài chính, Công ty đánh giá lại số dư của các khoản vay, nợ thuê tài chính có gốc ngoại tệ theo tỷ giá bán ngoại tệ của ngân hàng thương mại nơi Công ty có giao dịch khoản vay.

12. Nguyên tắc ghi nhận chi phí phải trả

Các khoản phải trả cho hàng hóa, dịch vụ đã nhận được từ người bán hoặc đã cung cấp cho người mua trong kỳ nhưng thực tế chưa chi trả do chưa có hóa đơn hoặc chưa đủ hồ sơ, tài liệu kế toán và các khoản phải trả cho người lao động được ghi nhận vào chi phí sản xuất, kinh doanh trong kỳ để đảm bảo khi chi phí phát sinh thực tế không gây đột biến cho chi phí sản xuất kinh doanh trên cơ sở đảm bảo nguyên tắc phù hợp giữa doanh thu và chi phí.

Việc trích trước chi phí phải trả phải được tính toán một cách chặt chẽ và phải có bằng chứng hợp lý, tin cậy. Khi các chi phí đó phát sinh, nếu có chênh lệch với số đã trích, kế toán tiến hành ghi bổ sung hoặc ghi giảm chi phí tương ứng với phần chênh lệch.

13. Nguyên tắc ghi nhận vốn chủ sở hữu

a. Nguyên tắc ghi nhận vốn góp của chủ sở hữu, thặng dư vốn cổ phần, quyền chọn trái phiếu chuyển đổi, vốn khác của chủ sở hữu

Vốn đầu tư của chủ sở hữu được ghi nhận theo số vốn thực góp của chủ sở hữu và được theo dõi chi tiết cho từng tổ chức, từng cá nhân tham gia góp vốn.

Khi giấy phép đầu tư quy định vốn điều lệ của công ty được xác định bằng ngoại tệ thì việc xác định phần vốn góp của nhà đầu tư bằng ngoại tệ được căn cứ vào số lượng ngoại tệ đã thực góp.

Vốn góp bằng tài sản được ghi nhận tăng vốn chủ sở hữu theo giá đánh giá lại của tài sản được các bên góp vốn chấp nhận. Đối với tài sản vô hình như thương hiệu, nhãn hiệu, tên thương mại, quyền khai thác, phát triển dự án ... chỉ được tăng vốn góp nếu pháp luật có liên quan cho phép.

Vốn góp cổ phần của các cổ đông được ghi theo giá thực tế phát hành cổ phiếu, nhưng được phản ánh tại hai chỉ tiêu riêng:

- Vốn góp của chủ sở hữu được ghi nhận theo mệnh giá của cổ phiếu;
- Thặng dư vốn cổ phần được ghi nhận theo số chênh lệch lớn hơn hoặc nhỏ hơn giữa giá thực tế phát hành cổ phiếu và mệnh giá. Ngoài ra, thặng dư vốn cổ phần cũng được ghi nhận theo số chênh lệch lớn hơn hoặc nhỏ hơn giữa giá thực tế phát hành và mệnh giá cổ phiếu khi tái phát hành cổ phiếu quỹ.

Quyền chọn chuyển đổi trái phiếu phát hành cổ phiếu phát sinh khi công ty phát hành loại trái phiếu có thể chuyển đổi thành một số lượng cổ phiếu xác định được quy định sẵn trong phương án phát hành. Giá trị cấu phần vốn của trái phiếu chuyển đổi là chênh lệch giữa tổng số tiền thu về từ việc phát hành trái phiếu chuyển đổi và giá trị cấu phần nợ của trái phiếu chuyển đổi. Tại thời điểm ghi nhận ban đầu, giá trị quyền chọn cổ phiếu của trái phiếu chuyển đổi được ghi nhận riêng biệt trong phần vốn đầu tư của chủ sở hữu. Khi đáo hạn trái phiếu, kế toán quyền chọn này sang thặng dư vốn cổ phần.

Vốn khác phản ánh vốn kinh doanh được hình thành do bổ sung từ kết quả hoạt động kinh doanh hoặc do được tặng, biếu, tài trợ, đánh giá lại tài sản (theo quy định hiện hành).

b. Nguyên tắc ghi nhận chênh lệch tỷ giá

Chênh lệch tỷ giá hối đoái là chênh lệch phát sinh từ việc trao đổi thực tế hoặc quy đổi cùng một số lượng ngoại tệ sang đơn vị tiền tệ kế toán theo tỷ giá hối đoái khác nhau tại thời điểm phát sinh các nghiệp vụ kinh tế bằng ngoại tệ và tại thời điểm đánh giá lại các khoản mục có gốc ngoại tệ khi lập Báo cáo tài chính. Các khoản chênh lệch tỷ giá trong kỳ từ các giao dịch bằng ngoại tệ được phản ánh vào doanh thu hoạt động tài chính (nếu lãi) hoặc chi phí tài chính (nếu lỗ) tại thời điểm phát sinh. Riêng chênh lệch tỷ giá trong giai đoạn trước hoạt động của các doanh nghiệp do Nhà nước nắm giữ 100% vốn điều lệ có thực hiện dự án, công trình trọng điểm quốc gia thì phản ánh trên Bảng cân đối kế toán và phân bổ dần vào doanh thu / chi phí tài chính.

c. Nguyên tắc ghi nhận lợi nhuận chưa phân phối

Lợi nhuận sau thuế chưa phân phối là số lợi nhuận từ các hoạt động của công ty sau khi cộng (+) hoặc trừ (-) các khoản điều chỉnh do áp dụng hồi tố thay đổi chính sách kế toán, sai sót trọng yếu của các năm trước. Việc phân chia lợi nhuận hoạt động kinh doanh của công ty phải đảm bảo theo đúng chính sách tài chính hiện hành.

Công ty mẹ phân phối lợi nhuận cho chủ sở hữu không vượt quá mức lợi nhuận sau thuế chưa phân phối trên Báo cáo tài chính hợp nhất sau khi đã loại trừ ảnh hưởng của các khoản lãi do ghi nhận từ giao dịch

Trường hợp lợi nhuận sau thuế chưa phân phối trên Báo cáo tài chính hợp nhất cao hơn lợi nhuận sau thuế chưa phân phối trên Báo cáo tài chính riêng của công ty mẹ và nếu số lợi nhuận quyết định phân phối vượt quá số lợi nhuận sau thuế chưa phân phối trên Báo cáo tài chính riêng, công ty mẹ chỉ thực hiện phân phối sau khi đã điều chuyển lợi nhuận từ các công ty con về công ty mẹ.

Khi phân phối lợi nhuận cần cân nhắc đến các khoản mục phi tiền tệ nằm trong lợi nhuận sau thuế chưa phân phối có thể ảnh hưởng đến luồng tiền và khả năng chi trả cổ tức, lợi nhuận của công ty.

14. Nguyên tắc ghi nhận doanh thu

a. Nguyên tắc ghi nhận doanh thu bán hàng

Doanh thu bán hàng được ghi nhận khi đồng thời thỏa mãn các điều kiện sau:

- Phần lớn rủi ro và lợi ích gắn liền với quyền sở hữu sản phẩm hoặc hàng hóa đã được chuyển giao cho người mua;
- Công ty không còn nắm giữ quyền quản lý hàng hóa như người sở hữu hàng hóa hoặc quyền kiểm soát hàng hóa;
- Doanh thu được xác định tương đối chắc chắn;
- Công ty đã thu được hoặc sẽ thu được lợi ích kinh tế từ giao dịch bán hàng;
- Xác định được chi phí liên quan đến giao dịch bán hàng.

b. Nguyên tắc ghi nhận doanh thu cung cấp dịch vụ

Doanh thu cung cấp dịch vụ được ghi nhận khi đồng thời thỏa mãn các điều kiện sau:

- Doanh thu được xác định tương đối chắc chắn;
- Có khả năng thu được lợi ích kinh tế từ giao dịch cung cấp dịch vụ đó;
- Xác định được phần công việc đã hoàn thành vào ngày lập Báo cáo;
- Xác định được chi phí phát sinh cho giao dịch và chi phí để hoàn thành giao dịch cung cấp dịch vụ đó.

c. Nguyên tắc ghi nhận doanh thu hoạt động tài chính

Doanh thu hoạt động tài chính bao gồm doanh thu tiền lãi, tiền bản quyền, cổ tức, lợi nhuận được chia và các khoản doanh thu hoạt động tài chính khác. Đối với tiền lãi thu từ các khoản cho vay, bán hàng trả chậm, trả góp; doanh thu được ghi nhận khi chắc chắn thu được và khoản gốc cho vay, nợ gốc phải thu không bị phân loại là quá hạn cần phải lập dự phòng. Doanh thu từ cổ tức được ghi nhận khi quyền nhận cổ tức được xác lập.

d. Nguyên tắc ghi nhận doanh thu hợp đồng xây dựng

Doanh thu hợp đồng xây dựng được ghi nhận theo một trong hai trường hợp sau:

- Hợp đồng xây dựng quy định nhà thầu được thanh toán theo tiến độ kế hoạch: khi kết quả thực hiện hợp đồng được ước tính một cách đáng tin cậy thì doanh thu được ghi nhận tương ứng với phần công việc đã hoàn thành do nhà thầu tự xác định tại ngày lập Báo cáo tài chính;
- Hợp đồng xây dựng quy định nhà thầu được thanh toán theo giá trị khối lượng thực hiện: khi kết quả thực hiện hợp đồng được ước tính một cách đáng tin cậy và được khách hàng xác nhận thì doanh thu được ghi nhận tương ứng với phần công việc đã hoàn thành được khách hàng xác nhận.

Khi kết quả thực hiện hợp đồng không thể ước tính một cách đáng tin cậy thì doanh thu ghi nhận tương đương chi phí đã phát sinh mà việc được hoàn trả là tương đối chắc chắn.

e. Nguyên tắc ghi nhận thu nhập khác

Thu nhập khác bao gồm các khoản thu nhập khác ngoài hoạt động sản xuất, kinh doanh của công ty: nhượng bán, thanh lý TSCĐ; tiền phạt do khách hàng vi phạm hợp đồng; tiền bồi thường của bên thứ ba để bù đắp cho tài sản bị tổn thất; khoản thu từ nợ khó đòi đã xử lý xóa sổ; nợ phải trả không xác định được chủ; thu nhập từ quà biếu, tặng bằng tiền, hiện vật ...

15. Nguyên tắc ghi nhận các khoản giảm trừ doanh thu

Việc điều chỉnh giảm doanh thu được thực hiện như sau:

- Điều chỉnh giảm doanh thu của kỳ phát sinh nếu các khoản giảm trừ doanh thu phát sinh cùng kỳ tiêu thụ sản phẩm, hàng hóa, dịch vụ;
- Điều chỉnh giảm doanh thu như sau nếu các khoản giảm trừ doanh thu phát sinh sau kỳ tiêu thụ sản phẩm, hàng hóa, dịch vụ:



+ Điều chỉnh giảm doanh thu trên Báo cáo tài chính của kỳ lập báo cáo nếu phát sinh các khoản giảm trừ doanh thu trước thời điểm phát hành Báo cáo tài chính;

+ Điều chỉnh giảm doanh thu trên Báo cáo tài chính của kỳ sau kỳ lập báo cáo nếu phát sinh các khoản giảm trừ doanh thu sau thời điểm phát hành Báo cáo tài chính.

Chiết khấu thương mại phải trả là khoản công ty bán giảm giá niêm yết cho khách hàng mua hàng với khối lượng lớn.

Giảm giá hàng bán là khoản giảm trừ cho người mua do sản phẩm, hàng hóa kém, mất phẩm chất hay không đúng quy cách theo quy định trong hợp đồng kinh tế.

Hàng bán trả lại phản ánh giá trị của số sản phẩm, hàng hóa bị khách hàng trả lại do các nguyên nhân như vi phạm cam kết, vi phạm hợp đồng kinh tế, hàng bị kém, mất phẩm chất, không đúng chủng loại, quy cách.

16. Nguyên tắc ghi nhận giá vốn hàng bán

Giá vốn hàng bán bao gồm trị giá vốn của sản phẩm, hàng hóa, dịch vụ, bất động sản đầu tư; giá thành sản xuất của sản phẩm xây lắp bán trong kỳ và các chi phí liên quan đến hoạt động kinh doanh bất động sản đầu tư.

Giá trị hàng tồn kho hao hụt, mất mát được ghi nhận vào giá vốn hàng bán sau khi trừ đi các khoản bồi thường (nếu có).

Đối với chi phí nguyên vật liệu trực tiếp tiêu hao vượt mức bình thường, chi phí nhân công, chi phí sản xuất chung cố định không phân bổ vào giá trị sản phẩm nhập kho được tính vào giá vốn hàng bán sau khi trừ đi các khoản bồi thường (nếu có) kể cả khi sản phẩm, hàng hóa chưa được xác định là tiêu thụ.

17. Nguyên tắc ghi nhận chi phí tài chính

Chi phí tài chính bao gồm các khoản chi phí hoạt động tài chính: chi phí hoặc các khoản lỗ liên quan đến các hoạt động đầu tư tài chính; chi phí cho vay và đi vay vốn; chi phí góp vốn liên doanh, liên kết; lỗ chuyển nhượng chứng khoán; dự phòng giảm giá chứng khoán kinh doanh; dự phòng tổn thất đầu tư vào đơn vị khác; khoản lỗ phát sinh khi bán ngoại tệ, lỗ tỷ giá hối đoái.

18. Nguyên tắc ghi nhận chi phí bán hàng, chi phí quản lý doanh nghiệp

Chi phí bán hàng phản ánh các chi phí thực tế phát sinh trong quá trình bán sản phẩm, hàng hóa, cung cấp dịch vụ.

Chi phí quản lý doanh nghiệp phản ánh các chi phí chung của công ty gồm các chi phí về lương, bảo hiểm xã hội, bảo hiểm y tế, bảo hiểm thất nghiệp, kinh phí công đoàn của nhân viên quản lý; chi phí vật liệu văn phòng, công cụ lao động, khấu hao TSCĐ dùng cho quản lý công ty; tiền thuê đất, thuế môn bài; dự phòng nợ phải thu khó đòi; dịch vụ mua ngoài; chi phí bằng tiền khác...

19. Nguyên tắc ghi nhận chi phí thuế TNDN hiện hành, chi phí thuế TNDN hoãn lại

- Thuế thu nhập hiện hành

Thuế thu nhập hiện hành là khoản thuế được tính dựa trên thu nhập tính thuế. Thu nhập tính thuế chênh lệch so với lợi nhuận kế toán là do điều chỉnh các khoản chênh lệch tạm thời giữa thuế và kế toán, các chi phí không được trừ cũng như điều chỉnh các khoản thu nhập không phải chịu thuế và các khoản lỗ được chuyển.

Chi phí thuế thu nhập doanh nghiệp hiện hành được xác định trên cơ sở thu nhập chịu thuế và thuế suất thuế TNDN trong năm hiện hành.

- Thuế thu nhập hoãn lại

Thuế thu nhập hoãn lại là khoản thuế thu nhập doanh nghiệp sẽ phải nộp hoặc sẽ được hoàn lại do chênh lệch tạm thời giữa giá trị ghi sổ của tài sản và nợ phải trả cho mục đích Báo cáo tài chính và các giá trị dùng cho mục đích thuế. Thuế thu nhập hoãn lại phải trả được ghi nhận cho tất cả các khoản chênh lệch tạm thời chịu thuế. Tài sản thuế thu nhập hoãn lại chỉ được ghi nhận khi chắc chắn trong tương lai sẽ có lợi nhuận tính thuế để sử dụng những chênh lệch tạm thời được khấu trừ này.

Giá trị ghi sổ của tài sản thuế thu nhập doanh nghiệp hoãn lại được xem xét lại vào ngày kết thúc năm tài chính và sẽ được ghi giảm đến mức đảm bảo chắc chắn có đủ lợi nhuận tính thuế cho phép lợi ích của một phần hoặc toàn bộ tài sản thuế thu nhập hoãn lại được sử dụng. Các tài sản thuế thu nhập doanh nghiệp hoãn lại chưa được ghi nhận trước đây được xem xét lại vào ngày kết thúc năm tài chính và được ghi nhận khi chắc chắn có đủ lợi nhuận tính thuế để có thể sử dụng các tài sản thuế thu nhập hoãn lại chưa ghi nhận này.

Tài sản thuế thu nhập hoãn lại và thuế thu nhập hoãn lại phải trả được xác định theo thuế suất dự tính sẽ áp dụng cho năm tài sản được thu hồi hay nợ phải trả được thanh toán dựa trên các mức thuế suất có hiệu lực tại ngày kết thúc năm tài chính. Thuế thu nhập hoãn lại được ghi nhận trong Báo cáo kết quả hoạt động kinh doanh trừ khi liên quan đến các khoản mục được ghi thẳng vào vốn chủ sở hữu khi đó thuế thu nhập doanh nghiệp sẽ được ghi thẳng vào vốn chủ sở hữu.

20. Bên liên quan

Các bên được coi là liên quan nếu một bên có khả năng kiểm soát hoặc có ảnh hưởng đáng kể đối với bên kia trong việc ra quyết định các chính sách tài chính và hoạt động. Các bên cũng được xem là bên liên quan nếu cùng chịu sự kiểm soát chung hay chịu ảnh hưởng đáng kể chung.

Trong việc xem xét mối quan hệ của các bên liên quan, bản chất của mỗi quan hệ được chú trọng nhiều hơn hình thức pháp lý.

Giao dịch với các bên có liên quan trong năm được trình bày ở thuyết minh số .1

Công ty sau đây được xem là bên có liên quan

Công ty	Quan hệ
- Phúc Thịnh (Cambodia) Corporation	Công ty con
- Công ty cổ phần Bồi Long	Công ty liên kết
- Hội đồng thành viên, Ban Giám đốc, Kế toán trưởng và các cá nhân có liên quan khác.	Thành viên quản lý chủ chốt

21. Báo cáo bộ phận

Bộ phận theo lĩnh vực kinh doanh là một phần có thể xác định riêng biệt tham gia vào quá trình sản xuất hoặc cung cấp sản phẩm, dịch vụ và có rủi ro và lợi ích kinh tế khác với các bộ phận kinh doanh khác.

Bộ phận theo khu vực địa lý là một phần có thể xác định riêng biệt tham gia vào quá trình sản xuất hoặc cung cấp sản phẩm, dịch vụ trong phạm vi một môi trường kinh tế cụ thể và có rủi ro và lợi ích kinh tế khác với các bộ phận kinh doanh trong các môi trường kinh tế khác.

22. Công cụ tài chính

Theo Thông tư số 75/2015/TT-BTC ngày 18/05/2015 của Bộ Tài chính, trước khi Chuẩn mực kế toán về công cụ tài chính và các văn bản hướng dẫn được ban hành, Ban Tổng Giám đốc Công ty thực hiện theo hướng dẫn về việc không trình bày và thuyết minh công cụ tài chính theo Thông tư số 210/2009/TT-BTC trong báo cáo tài chính của Công ty.

V . THÔNG TIN BỔ SUNG CHO CÁC KHOẢN MỤC TRÌNH BÀY TRÊN BẢNG CÂN ĐỐI KẾ TOÁN

1 . TIỀN VÀ CÁC KHOẢN TƯƠNG ĐƯƠNG TIỀN

	Số cuối kỳ	Số đầu năm
- Tiền mặt	308.942.576	2.588.675
+ Tiền mặt (VND)	308.942.576	2.588.675
+ Tiền mặt (USD)	-	-
- Tiền gửi ngân hàng	13.094.340.670	9.914.575.796
+ Tiền gửi (VND)	13.089.709.170	8.131.425.274
+ Tiền gửi (USD)	4.631.500	1.783.150.522
- Các khoản tương đương tiền (*)	6.021.806.656	5.104.954.382
+ Tiền gửi (VND)	6.021.806.656	5.104.954.382
+ Tiền gửi (USD)	-	-
Cộng	19.425.089.902	15.022.118.853

Ghi chú (*):

- Các khoản tương đương tiền là các khoản tiền gửi có kỳ hạn tại Ngân hàng TMCP Á Châu - Chi nhánh Tân Bình và Ngân hàng TMCP Quân Đội - Chi nhánh Sài Gòn; lãi suất từ 2,3 - 3,1%/năm.
- Giá các khoản tiền gửi dùng để thế chấp, cầm cố bảo đảm cho các khoản vay ngắn hạn là 6.021.806.656 đồng.

2 . PHẢI THU CỦA KHÁCH HÀNG

	Số cuối kỳ	Số đầu năm
Phải thu ngắn hạn các bên liên quan	-	-
Phải thu ngắn hạn các khách hàng	12.767.364.624	40.044.308.750
- Công ty cổ phần Khải Hoàn Quốc Tế	8.188.033.283	30.438.085.115
- Công ty TNHH Billion Industrial Việt Nam	1.058.367.233	1.058.367.233
- Các khách hàng khác	3.520.964.108	8.547.856.402
Cộng	12.767.364.624	40.044.308.750

3 . TRẢ TRƯỚC CHO NGƯỜI BÁN

	Số cuối kỳ	Số đầu năm
Ngắn hạn	2.833.257.225	12.595.968.833
- Công ty TNHH Tôn thép Vạn Đại Phát	-	3.490.700.187
- Công ty TNHH MTV Vận tải Trần Gia Phú	-	1.654.833.424
- Công ty TNHH Vật liệu chịu lửa Lê Vỹ	150.620.400	-
- Công ty TNHH VLXD Phúc Khang An	416.720.323	-
- Công ty TNHH XD - TM - DV Thành Trí	139.257.022	-
- Nhà cung cấp khác	2.126.659.480	7.450.435.222
Dài hạn	-	-
Cộng	2.833.257.225	12.595.968.833

4. PHẢI THU VỀ CHO VAY

	Số cuối kỳ	Số đầu năm
Ngắn hạn	9.804.840.000	9.804.840.000
- Công ty cổ phần Bồi Long (*)	9.804.840.000	9.804.840.000
Dài hạn	-	-
Cộng	9.804.840.000	9.804.840.000

(*) Là khoản thu với thời hạn 01 năm, lãi suất 8%/năm. Xem thêm thông tin tại mục VIII.1.

5. CÁC KHOẢN PHẢI THU KHÁC

	Số cuối kỳ		Số đầu năm	
	Giá trị	Dự phòng	Giá trị	Dự phòng
- CTCP Bồi Long	394.372.453	-	1.677.842.696	-
- Tạm ứng	4.003.295.190	-	1.722.438.016	-
- Ký quỹ ký cược	163.000.000	-	178.000.000	-
- Khác	158.654.006	-	249.161.838	-
Cộng	4.719.321.649	-	3.827.442.550	-

6. HÀNG TỒN KHO

	Số cuối kỳ		Số đầu năm	
	Giá gốc	Dự phòng	Giá gốc	Dự phòng
- Nguyên vật liệu	32.740.001	-	32.740.001	-
- Công cụ, dụng cụ	104.330.171	-	96.720.241	-
- Chi phí SXKD dở dang (*)	70.473.643.804	-	45.627.480.855	-
Cộng	70.610.713.976	-	45.756.941.097	-

Ghi chú: (*) Bao gồm các công trình sau:

	Số cuối kỳ	Số đầu năm
- Công ty TNHH Billion Industrial Việt Nam	24.844.695.184	19.883.158.670
- Công ty TNHH Nội thất gỗ Da Fang	-	10.395.373.651
- Công ty Bai Kai Industry Việt Nam	8.607.736.587	8.552.748.183
- Công ty TNHH Cự Thành	6.643.737.561	5.152.302.062
- CTCP Khải Hoàn Quốc Tế	28.724.263.508	-
- Khác	1.653.210.964	1.643.898.289
Cộng	70.473.643.804	45.627.480.855

7 . TĂNG, GIẢM TÀI SẢN CÓ ĐỊNH HỮU HÌNH

Chi tiêu	Nhà cửa, vật kiến trúc	Máy móc thiết bị	Phương tiện vận tải	Thiết bị, đồ dùng quản lý	TSCĐ hữu hình khác	Cộng
Nguyên giá						
Số dư đầu năm	-	3.353.778.229	5.708.581.819	1.422.952.146	-	10.485.312.194
Số tăng trong năm	-	-	-	-	-	-
- Mua trong năm	-	-	-	-	-	-
- Đầu tư XDCB hoàn thành	-	-	-	-	-	-
- Tặng khác	-	-	-	-	-	-
Số giảm trong năm	-	-	-	-	-	-
- Chuyển sang BĐS đầu tư	-	-	-	-	-	-
- Thanh lý, nhượng bán	-	-	-	-	-	-
- Giảm khác	-	-	-	-	-	-
Số dư cuối năm	-	3.353.778.229	5.708.581.819	1.422.952.146	-	10.485.312.194
Giá trị hao mòn lũy kế						
Số dư đầu năm	-	2.736.630.935	4.533.300.023	1.190.033.471	-	8.459.964.429
Số tăng trong năm	-	47.626.080	318.364.710	46.616.601	-	412.607.391
- Khấu hao trong năm	-	47.626.080	318.364.710	46.616.601	-	412.607.391
- Tặng khác	-	-	-	-	-	-
Số giảm trong năm	-	-	-	-	-	-
- Chuyển sang BĐS đầu tư	-	-	-	-	-	-
- Thanh lý, nhượng bán	-	-	-	-	-	-
- Giảm khác	-	-	-	-	-	-
Số dư cuối năm	-	2.784.257.015	4.851.664.733	1.236.650.072	-	8.872.571.820
Giá trị còn lại						
Tại ngày đầu năm	-	617.147.294	1.175.281.796	232.918.675	-	2.025.347.765
Tại ngày cuối năm	-	569.521.214	856.917.086	186.302.074	-	1.612.740.374

Ghi chú:

- Nguyên giá TSCĐ hữu hình cuối năm đã khấu hao hết nhưng vẫn còn sử dụng

: 4.922.022.466 VND

8 . TĂNG, GIẢM TÀI SẢN CỐ ĐỊNH VÔ HÌNH

Chi tiêu	Quyền sử dụng đất	Quyền phát hành	Bản quyền, bằng sáng chế	Phần mềm vi tính	TSCĐ vô hình khác	Cộng
Nguyên giá						
Số dư đầu năm	-	-	-	553.940.120	-	553.940.120
Số tăng trong năm	-	-	-	-	-	-
- Mua trong năm	-	-	-	-	-	-
- Tạo ra từ nội bộ	-	-	-	-	-	-
- Tặng khác	-	-	-	-	-	-
Số giảm trong năm	-	-	-	-	-	-
- Thanh lý, nhượng bán	-	-	-	-	-	-
- Giảm khác	-	-	-	-	-	-
Số dư cuối năm	-	-	-	553.940.120	-	553.940.120
Giá trị hao mòn lũy kế						
Số dư đầu năm	-	-	-	482.641.217	-	482.641.217
Số tăng trong năm	-	-	-	40.489.914	-	40.489.914
- Khấu hao trong năm	-	-	-	40.489.914	-	40.489.914
- Tặng khác	-	-	-	-	-	-
Số giảm trong năm	-	-	-	-	-	-
- Thanh lý, nhượng bán	-	-	-	-	-	-
- Giảm khác	-	-	-	-	-	-
Số dư cuối năm	-	-	-	523.131.131	-	523.131.131
Giá trị còn lại						
Tại ngày đầu năm	-	-	-	71.298.903	-	71.298.903
Tại ngày cuối năm	-	-	-	30.808.989	-	30.808.989

Ghi chú:

- Nguyên giá TSCĐ vô hình cuối năm đã khấu hao hết nhưng vẫn còn sử dụng : 74.733.120



9 . TĂNG, GIẢM BẤT ĐỘNG SẢN ĐẦU TƯ

Khoản mục	Số cuối kỳ	Tăng trong kỳ	Giảm trong kỳ	Số đầu năm
Bất động sản đầu tư cho thuê (*)				
Nguyên giá				
- Quyền sử dụng đất	4.544.000.000	-	-	4.544.000.000
- Nhà	49.730.740.909	-	-	49.730.740.909
- Cơ sở hạ tầng	-	-	-	-
Cộng	54.274.740.909	-	-	54.274.740.909
Giá trị hao mòn lũy kế				
- Quyền sử dụng đất	-	-	-	-
- Nhà	9.946.148.160	994.614.816	-	8.951.533.344
- Cơ sở hạ tầng	-	-	-	-
Cộng	9.946.148.160	994.614.816	-	8.951.533.344
Giá trị còn lại				
- Quyền sử dụng đất	4.544.000.000			4.544.000.000
- Nhà	39.784.592.749			40.779.207.565
- Cơ sở hạ tầng	-			-
Cộng	44.328.592.749			45.323.207.565

Ghi chú (*): Bất động sản đầu tư là quyền sử dụng đất và nhà trên đất tại 361 Lê Trọng Tấn, phường Sơn Kỳ, quận Tân Phú, Thành phố Hồ Chí Minh, Việt Nam.

Giá trị còn lại cuối năm của bất động sản đầu tư đã được dùng để thế chấp, cầm cố đảm bảo cho các khoản vay ngắn hạn.

Tại ngày báo cáo, Công ty chưa xác định được giá trị hợp lý của bất động sản đầu tư nắm giữ để cho thuê được thuyết minh trong báo cáo tài chính riêng do Chuẩn mực kế toán Việt Nam, Chế độ kế toán doanh nghiệp Việt Nam hiện chưa có hướng dẫn cách tính giá trị hợp lý. Giá trị hợp lý của bất động sản đầu tư này có thể khác với giá trị ghi sổ

10 . CHI PHÍ TRẢ TRƯỚC

	Số cuối kỳ	Số đầu năm
10.1. Ngắn hạn		
- Chi phí công cụ, dụng cụ	186.448.122	287.757.957
Cộng	186.448.122	287.757.957
10.2. Dài hạn		
- Chi phí sử dụng hạ tầng, thuê đất	63.031.804	126.063.598
- Chi phí công cụ, dụng cụ	3.079.829.620	139.296.752
Cộng	3.142.861.424	265.360.350

11 . CÁC KHOẢN ĐẦU TƯ TÀI CHÍNH

	Số cuối kỳ		Số đầu năm	
	Giá gốc	Giá trị hợp lý (*)	Dự phòng	Giá trị hợp lý (*)
11.1. Chứng khoán kinh doanh	-	-	-	-
11.2. Đầu tư nắm giữ đến ngày đáo hạn	-	-	-	-
11.3. Đầu tư góp vốn vào đơn vị khác	22.461.000.000	-	(15.910.055.296)	-
<i>a. Đầu tư vào công ty con</i>	6.261.000.000	-	(6.235.082.671)	-
- Công ty Phúc Thịnh (Cambodia) (**)	6.261.000.000	-	(6.235.082.671)	-
<i>b. Đầu tư vào công ty liên doanh, liên kết</i>	16.200.000.000	-	(9.674.972.625)	-
- Công ty cổ phần Bôi Long (***)	16.200.000.000	-	(9.674.972.625)	-
<i>c. Đầu tư vào đơn vị khác</i>	-	-	-	-
Cộng	22.461.000.000	-	(15.910.055.296)	(15.738.319.872)

Ghi chú:

(*) Tại ngày báo cáo, Công ty chưa xác định được giá trị hợp lý của khoản đầu tư nắm giữ được thuyết minh trong báo cáo tài chính riêng do Chuẩn mực kế toán Việt Nam, Chế độ kế toán doanh nghiệp Việt Nam hiện chưa có hướng dẫn cách tính giá trị hợp lý. Giá trị hợp lý của khoản đầu tư này có thể khác với giá trị ghi sổ.

(**) Thành lập theo Giấy chứng nhận đầu tư ra nước ngoài số 567/BKHDT-DTRNN do Sở Kế hoạch và Đầu tư cấp ngày 12/11/2012 với tổng vốn đầu tư là 500.000,00 USD tương đương 10,5 tỷ đồng, trong đó vốn góp của Công ty tại dự án Phúc Thịnh (Cambodia) Corporation là 300.000,00 USD tương đương 6,261 tỷ đồng, chiếm tỷ lệ 60%.

Theo Quyết định số 15/QĐ/HĐQT-2021 của Hội đồng quản trị Công ty mẹ, Phúc Thịnh (Cambodia) Corporation đã nộp hồ sơ giải thể lên cơ quan thuế Cambodia và đang chờ giải quyết.

(***) Khoản đầu tư được thực hiện theo Quyết định của Hội đồng quản trị ngày 10/04/2017 với số vốn đầu tư là 16,2 tỷ đồng chiếm 45% vốn điều lệ.

12 . PHẢI TRẢ NGƯỜI BÁN

	Số cuối kỳ		Số đầu năm	
	Giá trị	Số có khả năng trả nợ	Giá trị	Số có khả năng trả nợ
12.1. Ngắn hạn				
- Cty TNHH Phát triển cơ khí XD - TM Nghĩa Phát	2.513.112.266	2.513.112.266	7.508.518.841	7.508.518.841
- Cty TNHH Cơ khí XD Phương Kha	800.000.000	800.000.000	2.981.600.000	2.981.600.000
- CTCP DIC - Đồng Tiến	2.702.176.374	2.702.176.374	2.931.367.500	2.931.367.500
- CTCP XD TM DV Đại Lộc Phát	469.890.207	469.890.207	1.525.876.000	1.525.876.000
- CTCP XD và kết cấu thép Trường Phú CN.Bình Dương	-	-	1.336.672.135	1.336.672.135
- Cty TNHH TM Cơ khí công nghiệp Đại Nghĩa	5.493.138.860	5.493.138.860	-	-
- Cty TNHH Thép Povina	3.934.738.170	3.934.738.170	1.000.727.024	1.000.727.024
- Nhà cung cấp khác	16.547.791.314	16.547.791.314	9.972.349.641	9.972.349.641
Cộng	32.460.847.191	32.460.847.191	27.257.111.141	27.257.111.141

12.2. Dài hạn

13 . NGƯỜI MUA TRẢ TIỀN TRƯỚC

	Số cuối kỳ		Số đầu năm	
	Số cuối kỳ	Số cuối kỳ	Số cuối kỳ	Số đầu năm
13.1.Người mua trả tiền trước ngắn hạn				
- Cty TNHH Nội thất gỗ Da Fang	36.000.000	36.000.000	44.736.000.000	44.736.000.000
- Cty TNHH Billion Industrial Việt Nam	-	-	18.542.411.221	18.542.411.221
- Cty TNHH Cự Thành	-	-	6.800.000.000	6.800.000.000
- Jifa Huahe (Cambodia) Knitting Co., Ltd	3.543.539.682	3.543.539.682	3.543.539.682	3.543.539.682
- Công ty TNHH IMP Khải Hoàn	1.000.000.000	1.000.000.000	1.000.000.000	1.000.000.000
Cộng	4.579.539.682	4.579.539.682	74.621.950.903	74.621.950.903

13.2.Người mua trả tiền trước dài hạn

-

14 . THUẾ VÀ CÁC KHOẢN PHẢI NỘP NHÀ NƯỚC

	Số cuối kỳ		Phát sinh trong kỳ		Số đầu năm	
	Khoản phải thu	Khoản phải trả	Phát sinh tăng	Phát sinh giảm	Khoản phải thu	Khoản phải trả
- Thuế GTGT	19.638.892.483	-	10.867.735.527	4.817.773	8.775.974.729	-
- Thuế nhập khẩu	-	-	-	-	-	-
- Thuế TNDN	-	800.613.261	800.613.261	2.351.218.396	-	2.351.218.396
- Thuế TNCN	-	72.878.279	518.917.789	636.870.551	-	190.831.041
- Thuế môn bài	-	-	3.000.000	3.000.000	-	-
- Khác	-	-	1.363.200	1.363.200	-	-
Cộng	19.638.892.483	873.491.540	12.191.629.777	2.997.269.920	8.775.974.729	2.542.049.437

Quyết toán thuế của Công ty sẽ chịu sự kiểm tra của cơ quan thuế. Do việc áp dụng luật và các quy định về thuế đối với nhiều loại giao dịch khác nhau có thể được giải thích theo nhiều cách khác nhau, số thuế được trình bày trên Báo cáo tài chính có thể bị thay đổi theo quyết định của cơ quan thuế.



15 . PHẢI TRẢ NGƯỜI LAO ĐỘNG

	<u>Số cuối kỳ</u>	<u>Số đầu năm</u>
Tiền lương, tiền công	1.562.431.000	3.587.762.998
Cộng	<u>1.562.431.000</u>	<u>3.587.762.998</u>

16 . PHẢI TRẢ KHÁC

	<u>Số cuối kỳ</u>	<u>Số đầu năm</u>
Phải trả khác ngắn hạn		
- BHXH, BHYT, BHTN	-	57.714.645
- Kinh phí công đoàn	8.491.000	6.422.800
- Cổ tức lợi nhuận phải trả	3.686.840.209	946.462.559
- Quỹ công đoàn	1.690.899.055	1.645.973.605
- Các khoản phải trả, phải nộp khác	545.000.000	500.000.000
Cộng	<u>5.931.230.264</u>	<u>3.156.573.609</u>

Phải trả khác dài hạn

- Nhận ký quỹ, ký cược dài hạn	388.562.085	339.114.682
- Các khoản phải trả, phải nộp khác	-	-
Cộng	<u>388.562.085</u>	<u>339.114.682</u>

17 . QUỸ KHEN THƯỞNG, PHÚC LỢI

	<u>Số cuối năm</u>	<u>Số đầu năm</u>
Số đầu năm	3.658.357.220	3.205.004.652
Số trích trong năm	559.108.588	465.352.568
Số chi trong năm	(4.000.000)	(12.000.000)
Số cuối năm	<u>4.213.465.808</u>	<u>3.658.357.220</u>

18. VAY VÀ NỢ THUẾ TÀI CHÍNH

	Số cuối kỳ		Phát sinh		Số đầu năm	
	Giá trị	Số có khả năng trả nợ	Tăng	Giảm	Giá trị	Số có khả năng trả nợ
18.1. Vay ngắn hạn (*)						
- ACB CN. Tân Bình	65.142.587.474	65.142.587.474	101.103.599.986	51.346.069.533	15.385.057.021	15.385.057.021
- MB CN. Sài Gòn	20.740.816.934	20.740.816.934	25.751.610.643	5.010.793.709	-	-
Cộng	85.883.404.408	85.883.404.408	126.855.210.629	56.356.863.242	15.385.057.021	15.385.057.021
18.2. Vay dài hạn						
- Cá nhân (**)	1.350.000.000	1.350.000.000	2.050.000.000	950.000.000	250.000.000	250.000.000
Cộng	1.350.000.000	1.350.000.000	2.050.000.000	950.000.000	250.000.000	250.000.000
Tổng cộng	87.233.404.408	87.233.404.408	128.905.210.629	57.306.863.242	15.635.057.021	15.635.057.021

Ghi chú:

(*) Vay ngắn hạn là các khoản vay ngắn hạn của ngân hàng để bổ sung vốn lưu động kinh doanh, phát hành bảo lãnh dự thầu, thực hiện hợp đồng và bảo hành.
Lãi suất các khoản vay là 7%/năm - 7,55%/năm.

Tài sản đảm bảo các khoản vay:

- Tiền gửi có kỳ hạn: : 5.104.954.382 đồng xem mục V.1
- Bất động sản : 45.323.207.565 đồng xem mục V.9
- Bảo lãnh cá nhân : Bất động sản thuộc sở hữu của ông Tô Khải Đạt và bà Từ Mỹ

(**) Vay dài hạn là các khoản vay ông Tô Khải Đạt - Tổng Giám đốc Công ty - để bổ sung vốn lưu động kinh doanh, thời hạn khoản vay là 24 tháng và không chịu lãi suất vay.

19 . VỐN CHỦ SỞ HỮU
a. Bảng đối chiếu biến động của vốn chủ sở hữu

	Vốn góp của chủ sở hữu	Thặng dư vốn cổ phần	Chênh lệch tỷ giá hối đoái	Quỹ đầu tư phát triển	Lợi nhuận sau thuế chưa phân phối	Cộng
Số dư đầu năm trước	32.000.000.000	11.512.000.000	-	5.772.297.492	11.582.583.898	60.866.881.390
- Tăng vốn trong năm trước	-	-	-	-	-	-
- Lợi nhuận sau thuế năm trước	-	-	-	-	(12.207.566.386)	(12.207.566.386)
- Trích lập quỹ từ lợi nhuận	-	-	-	-	-	-
Số dư cuối kỳ trước	32.000.000.000	11.512.000.000	-	5.772.297.492	(624.982.488)	48.659.315.004
Số dư đầu năm nay	32.000.000.000	11.512.000.000	-	6.237.650.060	9.955.305.572	59.704.955.632
- Tăng vốn trong kỳ này	-	-	-	-	-	-
- Lợi nhuận sau thuế kỳ này	-	-	-	-	2.940.162.588	2.940.162.588
- Chia cổ tức	-	-	-	-	(3.200.000.000)	(3.200.000.000)
- Thù lao HĐQT và BKS	-	-	-	-	(545.000.000)	(545.000.000)
- Trích lập các quỹ	-	-	-	559.108.588	(1.118.217.176)	(559.108.588)
+ <i>Quỹ khen thưởng, phúc lợi</i>	-	-	-	-	(559.108.588)	(559.108.588)
+ <i>Quỹ đầu tư phát triển</i>	-	-	-	559.108.588	(559.108.588)	-
- Giảm khác	-	-	-	-	-	-
Số dư cuối kỳ nay	32.000.000.000	11.512.000.000	-	6.796.758.648	8.032.250.984	58.341.009.632



19 . VỐN CHỦ SỞ HỮU

b. Chi tiết vốn góp của chủ sở hữu

	<u>Số cuối kỳ</u>	<u>Số đầu năm</u>
- Bên liên quan	15.020.000.000	15.020.000.000
- Cổ đông khác	16.980.000.000	16.980.000.000
Cộng	<u>32.000.000.000</u>	<u>32.000.000.000</u>

c. Cổ phiếu

	<u>Số cuối kỳ</u>	<u>Số đầu năm</u>
Số lượng cổ phiếu phổ thông đăng ký phát hành	3.200.000	3.200.000
Số lượng cổ phiếu phổ thông đã bán ra công chúng	3.200.000	3.200.000
Số lượng cổ phiếu phổ thông đang lưu hành	3.200.000	3.200.000

Mệnh giá cổ phiếu đang lưu hành 10.000 đồng/cổ phiếu

d. Cổ tức đã trả

	<u>Kỳ này</u>	<u>Kỳ trước</u>
Cổ tức đã trả của cổ phiếu phổ thông	463.118.350	87.400.000

20 . CÁC KHOẢN MỤC NGOÀI BẢNG CÂN ĐỐI KẾ TOÁN

20.1. Tài sản thuê ngoài Không phát sinh

20.2. Tài sản nhận giữ hộ Không phát sinh

20.3. Ngoại tệ các loại

	<u>Số cuối kỳ</u>	<u>Số đầu năm</u>
+ Dollar Mỹ (USD)	\$ 200,00	\$ 78.674,08

20.4. Nợ khó đòi đã xử lý

	<u>Số cuối kỳ</u>	<u>Số đầu năm</u>
Xoá nợ do không có khả năng thu hồi, gồm:		
- Công ty TNHH Chế biến gỗ Khánh Phát	127.877.365	127.877.365
- Công ty TNHH Xây dựng Pha Định	211.093.899	211.093.899
Cộng	<u>338.971.264</u>	<u>338.971.264</u>

VI . THÔNG TIN BỔ SUNG CHO CÁC KHOẢN MỤC TRÌNH BÀY TRONG BÁO CÁO KẾT QUẢ HOẠT ĐỘNG KINH DOANH

Đơn vị tính: VND

1 . TỔNG DOANH THU BÁN HÀNG VÀ CUNG CẤP DỊCH VỤ

	<u>Kỳ này</u>	<u>Kỳ trước</u>
1.1. Doanh thu		
- Doanh thu hợp đồng xây dựng	159.876.267.486	100.679.321.528
- Doanh thu cung cấp dịch vụ	2.492.923.153	1.721.460.602
- Doanh thu bán hàng	1.051.475.633	-
Cộng	<u>163.420.666.272</u>	<u>102.400.782.130</u>

1.2. Doanh thu đối với các bên liên quan

Xem mục VIII.1

2 . GIÁ VỐN HÀNG BÁN

	<u>Kỳ này</u>	<u>Kỳ trước</u>
- Giá vốn hợp đồng xây dựng	144.154.392.863	99.260.085.993
- Giá vốn cung cấp dịch vụ	1.191.104.981	885.108.467
- Giá vốn hàng bán	1.183.417.314	-
Cộng	<u>146.528.915.158</u>	<u>100.145.194.460</u>

3 . DOANH THU HOẠT ĐỘNG TÀI CHÍNH

	<u>Kỳ này</u>	<u>Kỳ trước</u>
- Lãi tiền gửi, tiền cho vay	459.807.476	125.799.448
- Lãi chênh lệch tỷ giá đã thực hiện	8.802.914	377.586.117
- Lãi chênh lệch tỷ giá chưa thực hiện	3.765.139	-
Cộng	<u>472.375.529</u>	<u>503.385.565</u>

4 . CHI PHÍ TÀI CHÍNH

	<u>Kỳ này</u>	<u>Kỳ trước</u>
- Chi phí lãi vay	1.937.277.323	2.449.235.326
- Dự phòng tổn thất đầu tư tài chính	171.735.424	392.812.318
- Lỗ chênh lệch tỷ giá đã thực hiện	34.833.309	1.344.481
- Lỗ chênh lệch tỷ giá chưa thực hiện	-	16.500
Cộng	<u>2.143.846.056</u>	<u>2.843.408.625</u>

5 . THU NHẬP KHÁC

	<u>Kỳ này</u>	<u>Kỳ trước</u>
- Các khoản thu nhập khác	4.147.253	5.813.424
Cộng	<u>4.147.253</u>	<u>5.813.424</u>



6 . CHI PHÍ KHÁC

	<u>Kỳ này</u>	<u>Kỳ trước</u>
- Phạt chậm nộp, vi phạm hành chính	225.091.435	-
- Truy thu thuế	4.817.773	-
- Khấu hao vượt định mức	32.381.250	-
- Các khoản chi phí khác	3	266.064.751
Cộng	<u>262.290.461</u>	<u>266.064.751</u>

7 . CHI PHÍ BÁN HÀNG VÀ CHI PHÍ QUẢN LÝ DOANH NGHIỆP

	<u>Kỳ này</u>	<u>Kỳ trước</u>
7.1 Chi phí bán hàng		
- Chi phí lương nhân viên	-	88.863.000
- Chi phí dịch vụ mua ngoài	5.900.000	-
Cộng	<u>5.900.000</u>	<u>88.863.000</u>

7.2 Chi phí quản lý doanh nghiệp

- Chi phí vật liệu, công cụ, dụng cụ	194.924.528	836.986.013
- Chi phí nhân viên quản lý	7.719.351.145	7.382.243.693
- Chi phí khấu hao tài sản cố định	350.789.170	1.024.337.499
- Thuế, phí và lệ phí	208.980.321	43.913.115
- Chi phí dịch vụ mua ngoài	2.237.168.369	2.174.470.371
- Chi phí bằng tiền khác	504.247.997	312.065.978
Cộng	<u>11.215.461.530</u>	<u>11.774.016.669</u>

8 . CHI PHÍ SẢN XUẤT, KINH DOANH THEO YẾU TỐ

	<u>Kỳ này</u>	<u>Kỳ trước</u>
- Chi phí nguyên liệu, vật liệu, CCDC	66.386.771.869	34.383.104.091
- Chi phí nhân công	12.557.301.145	11.483.636.420
- Chi phí khấu hao TSCĐ	1.447.712.121	1.474.820.560
- Chi phí dịch vụ mua ngoài	100.948.991.130	58.770.879.077
- Chi phí bằng tiền khác	850.522.870	888.215.471
Cộng	<u>182.191.299.135</u>	<u>107.000.655.619</u>

9 . CHI PHÍ THUẾ THU NHẬP DOANH NGHIỆP HIỆN HÀNH

	<u>Kỳ này</u>	<u>Kỳ trước</u>
- Chi phí thuế thu nhập doanh nghiệp tính trên thu nhập chịu thuế năm hiện hành	800.613.261	-
- Điều chỉnh chi phí thuế TNDN của các năm trước vào chi phí thuế thu nhập hiện hành năm nay	-	-
Cộng	<u>800.613.261</u>	<u>-</u>

9 . CHI PHÍ THUẾ THU NHẬP DOANH NGHIỆP HIỆN HÀNH

Thuế thu nhập doanh nghiệp được xác định như sau:

	Kỳ này	Kỳ trước
- Tổng lợi nhuận kế toán trước thuế	3.740.775.849	(12.207.566.386)
- Các khoản điều chỉnh tăng hoặc giảm lợi nhuận kế toán để xác định lợi nhuận chịu thuế TNDN		
+ Các khoản điều chỉnh tăng	262.290.458	2.018.504.605
Các chi phí không hợp lý, hợp lệ	229.909.208	2.018.504.605
Chi phí khấu hao vượt định mức	32.381.250	-
+ Các khoản điều chỉnh giảm	-	-
- Tổng thu nhập chịu thuế	4.003.066.307	(10.189.061.781)
Trong đó:		
+ Thu nhập chịu thuế theo mức thuế suất ưu đãi	-	-
+ Thu nhập chịu thuế theo thuế suất thông thường	4.003.066.307	-
- Thuế TNDN hiện hành tính trên thu nhập chịu thuế năm hiện hành	800.613.261	-
+ Thuế TNDN được áp dụng thuế suất ưu đãi	-	-
+ Thuế TNDN theo thuế suất thông thường	800.613.261	-

Ghi chú: Quyết toán thuế của Công ty sẽ chịu sự kiểm tra của cơ quan thuế. Do việc áp dụng luật và các quy định về thuế đối với nhiều loại giao dịch khác nhau có thể được giải thích theo nhiều cách khác nhau, số thuế được trình bày trên Báo cáo tài chính có thể bị thay đổi theo quyết định của cơ quan thuế.

VII . THÔNG TIN BỔ SUNG CHO CÁC KHOẢN MỤC TRÊN BÁO CÁO LƯU CHUYỂN TIỀN TỆ

1 . Các giao dịch không bằng tiền ảnh hưởng tới Báo cáo lưu chuyển tiền tệ trong tương lai

Trong kỳ, Công ty không có các giao dịch không bằng tiền ảnh hưởng đến Báo cáo lưu chuyển tiền tệ và các khoản tiền do doanh nghiệp nắm giữ nhưng không được sử dụng.

2 . Các khoản tiền do doanh nghiệp nắm giữ nhưng không sử dụng: không có.

3 . Số tiền đi vay thực thu trong kỳ

	Kỳ này	Kỳ trước
- Tiền thu từ đi vay theo khế ước thông thường	128.905.210.629	87.616.518.125
- Tiền thu từ đi vay dưới hình thức khác	-	-
Cộng	128.905.210.629	87.616.518.125

4 . Số tiền đã trả thực gốc vay trong kỳ

	Kỳ này	Kỳ trước
- Tiền trả nợ gốc vay theo khế ước thông thường	57.306.863.242	85.577.464.073
- Tiền trả nợ vay dưới hình thức khác	-	-
Cộng	57.306.863.242	85.577.464.073

VIII . NHỮNG THÔNG TIN KHÁC

1 . Thông tin về các bên liên quan có phát sinh nghiệp vụ chủ yếu:

1.1. Bên có liên quan của Công ty bao gồm:

Bên liên quan	Mối quan hệ
- Phuc Thinh (Cambodia) Corporation	Công ty con
- Công ty cổ phần Bồi Long	Công ty liên kết
- Hội đồng quản trị, Ban Tổng Giám đốc, Kế toán trưởng, Ban kiểm soát và các cá nhân có liên quan khác.	Thành viên quản lý chủ chốt.

1.2. Giao dịch với bên có liên quan

a. Bên liên quan là các thành viên quản lý chủ chốt và các cá nhân có liên quan:

Bên liên quan - Nội dung giao dịch	Chức vụ	Kỳ này	Kỳ trước
a.1. Thù lao, thưởng của HĐQT, Ban Tổng giám đốc, Ban Kiểm soát			
- Ông Trần Minh Trúc	Chủ tịch HĐQT Phó Tổng giám đốc	423.420.000	323.477.000
- Ông Tô Khải Đạt	Thành viên HĐQT Tổng Giám đốc	720.000.000	360.000.000
- Ông Bùi Quang Huân	Thành viên HĐQT	-	202.854.000
- Ông Hồ Thanh Đức	Thành viên HĐQT	-	128.496.000
- Ông Nguyễn Minh Tuấn	Phó Tổng giám đốc	-	252.589.000
- Ông Lữ Đình Huệ	Phó Tổng giám đốc	-	-
- Bà Dương Thị Ngọc Thủy	Trưởng ban kiểm soát	-	27.552.000
- Ông Trần Ngọc Tú	Thành viên BKS	98.700.000	98.160.000
- Ông Nguyễn Hoàng Vũ	Kế toán trưởng	211.906.000	-

a.2. Ông Tô Khải Đạt - Thành viên HĐQT - Tổng giám đốc

- Cho công ty vay tiền dài hạn	2.050.000.000	5.300.000.000
- Công ty đã trả tiền vay	950.000.000	300.000.000

a.3. Ông Tô Khải Đạt và Bà Từ Mỹ (bên liên quan theo quy định)

- Phải trả thuê giấy tờ có giá	113.916.755	113.916.755
- Trả tiền thuê giấy tờ có giá	113.916.755	113.916.755

Cam kết bảo lãnh: Ông Tô Khải Đạt - Tổng giám đốc, Thành viên HĐQT - đồng ý dùng bất động sản số 57 Nguyễn Bình Khiêm, Phường Đa Kao, Quận 1, Tp.Hồ Chí Minh với giá trị 6.959.000.000 đồng để đảm bảo cho khoản vay của Công ty tại Ngân hàng TMCP Á Châu - Chi nhánh Tân Bình.

b. Bên liên quan khác

Các giao dịch chủ yếu giữa Công ty với các bên có liên quan trong kỳ như sau:

Bên liên quan/ Nội dung giao dịch	Kỳ này	Kỳ trước
- Công ty cổ phần Bồi Long		
+ Cung cấp dịch vụ thi công	396.946.413	-
+ Thu tiền dịch vụ thi công đã cung cấp	396.946.413	-
+ Chi phí lãi vay phát sinh	394.372.453	316.925.962
+ Thanh toán lãi vay	1.677.842.696	-

Tại ngày kết thúc năm tài chính, tình hình công nợ giữa Công ty với các bên có liên quan như sau:

Bên liên quan	Số cuối kỳ	Số đầu năm
i. Công nợ phải thu	394.372.453	1.677.842.696
- Phải thu ngắn hạn khác	394.372.453	1.677.842.696
+ Công ty cổ phần Bồi Long	394.372.453	1.677.842.696
ii. Công nợ phải trả	1.350.000.000	250.000.000
- Vay và nợ thuê tài chính ngắn hạn	1.350.000.000	250.000.000
+ Ông Tô Khải Đạt	1.350.000.000	250.000.000

2 . Công cụ tài chính

Theo Thông tư số 75/2015/TT-BTC ngày 18/05/2015 của Bộ Tài chính, trước khi Chuẩn mực kế toán về công cụ tài chính và các văn bản hướng dẫn được ban hành, Ban Tổng Giám đốc Công ty thực hiện theo hướng dẫn về việc không trình bày và thuyết minh công cụ tài chính theo Thông tư số 210/2009/TT-BTC trong báo cáo tài chính của Công ty.

3 . Số liệu so sánh

Số liệu so sánh là số liệu trên Bảng cân đối kế toán riêng tại ngày 31/12/2021, Báo cáo kết quả kinh doanh riêng và Báo cáo lưu chuyển tiền tệ riêng cho kỳ kế toán kết thúc tại ngày 30/06/2021 đã được kiểm toán bởi Công ty TNHH Kiểm toán & Tư vấn RSM Việt Nam.

Người lập biểu

Trần Huỳnh Trúc Phương

Kế toán trưởng

Nguyễn Hoàng Vũ

Lập, ngày 15 tháng 07 năm 2022

Tổng Giám đốc



Tô Khải Đạt

