

Số : 145 /CBTT-2022

Tp. Hồ Chí Minh, ngày 29 tháng 08 năm 2022

CÔNG BỐ THÔNG TIN ĐỊNH KỲ

Kính gửi: - Ủy ban chứng khoán Nhà nước
- Sở Giao dịch Chứng khoán thành phố Hồ Chí Minh

1. Tên tổ chức : **CÔNG TY CỔ PHẦN GARMEX SÀI GÒN**

- Mã chứng khoán : **GMC**
- Địa chỉ : 252 Nguyễn Văn Lượng, Phường 17, Quận Gò Vấp, Tp.Hồ Chí Minh
- Điện thoại liên hệ : 028 39844822 Fax: 028 39844746
- E-mail: headoffice@garmex.vn website: <https://www.garmex.vn>

2. Nội dung thông tin công bố:

Công ty cổ phần Garmex Sài Gòn công bố Báo cáo tài chính riêng và hợp nhất soát xét bán niên năm 2022

3. Thông tin này đã được công bố trên trang thông tin điện tử của Công ty vào ngày 29/08/2022 tại đường dẫn <https://www.garmex.vn/vi/quan-he-co-dong/>

Chúng tôi xin cam kết các thông tin công bố trên đây là đúng sự thật và hoàn toàn chịu trách nhiệm trước pháp luật về nội dung các thông tin đã công bố.

Tài liệu đính kèm :

- Báo cáo tài chính riêng soát xét bán niên năm 2022
- Báo cáo tài chính hợp nhất soát xét bán niên năm 2022

Đại diện tổ chức
Người được ủy quyền CBTT
PHÓ TỔNG GIÁM ĐỐC



NGUYỄN MINH HẰNG

Công ty Cổ phần Garmex Sài Gòn

Báo cáo tài chính riêng giữa niên độ

Cho kỳ kế toán sáu tháng kết thúc ngày 30 tháng 6 năm 2022



Công ty Cổ phần Garmex Sài Gòn

MỤC LỤC

	<i>Trang</i>
Thông tin chung	1 - 2
Báo cáo của Ban Tổng Giám đốc	3
Báo cáo soát xét báo cáo tài chính riêng giữa niên độ	4 - 5
Bảng cân đối kế toán riêng giữa niên độ	6 - 7
Báo cáo kết quả hoạt động kinh doanh riêng giữa niên độ	8
Báo cáo lưu chuyển tiền tệ riêng giữa niên độ	9 - 10
Thuyết minh báo cáo tài chính riêng giữa niên độ	11 - 38

Công ty Cổ phần Garmex Sài Gòn

THÔNG TIN CHUNG

CÔNG TY

Công ty Cổ phần Garmex Sài Gòn ("Công ty") là một công ty cổ phần được thành lập trên cơ sở cổ phần hóa từ một doanh nghiệp Nhà nước - Công ty Sản xuất - Xuất Nhập khẩu May Sài Gòn theo Quyết định số 1663/QĐ-UB ngày 5 tháng 5 năm 2003 của Chủ tịch Ủy ban Nhân dân Thành phố Hồ Chí Minh. Công ty hiện đang hoạt động theo Giấy Chứng nhận Đăng ký Doanh nghiệp ("GCNĐKDN") số 0300742387 do Sở Kế hoạch và Đầu tư Thành phố Hồ Chí Minh cấp ngày 7 tháng 1 năm 2004, và theo các GCNĐKDN điều chỉnh sau đó.

Cổ phiếu của Công ty được chấp thuận niêm yết tại Sở Giao dịch Chứng khoán Thành phố Hồ Chí Minh theo Quyết định số 101/UBCK-GPNY do Chủ tịch Ủy ban Chứng khoán Nhà nước cấp ngày 6 tháng 12 năm 2006.

Hoạt động chính trong kỳ hiện tại của Công ty là sản xuất và gia công các sản phẩm may và quần áo may sẵn các loại.

Công ty có trụ sở chính đăng ký tại số 252 Nguyễn Văn Lượng, Phường 17, Quận Gò Vấp, Thành phố Hồ Chí Minh, Việt Nam và ba (3) chi nhánh gồm:

- ▶ Nhà máy May Bình Tiên tọa lạc tại số 55E Minh Phụng, Phường 5, Quận 6, Thành phố Hồ Chí Minh;
- ▶ Nhà máy May An Phú tọa lạc tại số 14/5 Ấp Chánh 2, Xã Tân Xuân, Huyện Hóc Môn, Thành phố Hồ Chí Minh; và
- ▶ Nhà máy May An Nhơn tọa lạc tại số 252 Nguyễn Văn Lượng, Phường 17, Quận Gò Vấp, Thành phố Hồ Chí Minh.

HỘI ĐỒNG QUẢN TRỊ

Các thành viên của Hội đồng Quản trị trong kỳ và vào ngày lập báo cáo này như sau:

Ông Bùi Tuấn Ngọc	Chủ tịch
Ông Bùi Minh Tuấn	Thành viên
Ông Lê Hùng	Thành viên
Ông Nguyễn Việt Cường	Thành viên
Ông Lê Văn Hùng	Thành viên

BAN KIỂM SOÁT

Các thành viên của Ban Kiểm soát trong kỳ và vào ngày lập báo cáo này như sau:

Bà Phan Thị Phương	Trưởng ban
Bà Lê Thị Chín	Thành viên
Ông Từ Vĩ Trí	Thành viên

Công ty Cổ phần Garmex Sài Gòn

THÔNG TIN CHUNG (tiếp theo)

BAN TỔNG GIÁM ĐỐC

Các thành viên của Ban Tổng Giám đốc trong kỳ và vào ngày lập báo cáo này như sau:

Ông Lê Hùng	Tổng Giám đốc
Bà Nguyễn Thị Thu Hà	Phó Tổng Giám đốc
Bà Nguyễn Minh Hằng	Phó Tổng Giám đốc kiêm Giám đốc tài chính

NGƯỜI ĐẠI DIỆN THEO PHÁP LUẬT

Người đại diện theo pháp luật của Công ty trong kỳ và vào ngày lập báo cáo này là ông Lê Hùng.

KIỂM TOÁN VIÊN

Công ty Trách nhiệm Hữu hạn Ernst & Young Việt Nam là công ty kiểm toán cho Công ty.

Công ty Cổ phần Garmex Sài Gòn

BÁO CÁO CỦA BAN TỔNG GIÁM ĐỐC

Ban Tổng Giám đốc Công ty Cổ phần Garmex Sài Gòn ("Công ty") trình bày báo cáo này và báo cáo tài chính riêng giữa niên độ của Công ty cho kỳ kế toán sáu tháng kết thúc ngày 30 tháng 6 năm 2022.

TRÁCH NHIỆM CỦA BAN TỔNG GIÁM ĐỐC ĐỐI VỚI BÁO CÁO TÀI CHÍNH RIÊNG GIỮA NIÊN ĐỘ

Ban Tổng Giám đốc chịu trách nhiệm đảm bảo báo cáo tài chính riêng giữa niên độ cho từng kỳ kế toán phản ánh trung thực và hợp lý tình hình tài chính riêng giữa niên độ, kết quả hoạt động kinh doanh riêng giữa niên độ và tình hình lưu chuyển tiền tệ riêng giữa niên độ của Công ty trong kỳ. Trong quá trình lập báo cáo tài chính riêng giữa niên độ này, Ban Tổng Giám đốc cần phải:

- ▶ lựa chọn các chính sách kế toán thích hợp và áp dụng các chính sách này một cách nhất quán;
- ▶ thực hiện các đánh giá và ước tính một cách hợp lý và thận trọng;
- ▶ nêu rõ các chuẩn mực kế toán áp dụng có được tuân thủ hay không và tất cả những sai lệch trọng yếu so với những chuẩn mực này đã được trình bày và giải thích trong báo cáo tài chính riêng giữa niên độ; và
- ▶ lập báo cáo tài chính riêng giữa niên độ trên cơ sở nguyên tắc hoạt động liên tục trừ trường hợp không thể cho rằng Công ty sẽ tiếp tục hoạt động.

Ban Tổng Giám đốc chịu trách nhiệm đảm bảo việc các sổ sách kế toán thích hợp được lưu giữ để phản ánh tình hình tài chính riêng giữa niên độ của Công ty, với mức độ chính xác hợp lý, tại bất kỳ thời điểm nào và đảm bảo rằng các sổ sách kế toán tuân thủ với chế độ kế toán đã được áp dụng. Ban Tổng Giám đốc cũng chịu trách nhiệm về việc quản lý các tài sản của Công ty và do đó phải thực hiện các biện pháp thích hợp để ngăn chặn và phát hiện các hành vi gian lận và những vi phạm khác.

Ban Tổng Giám đốc cam kết đã tuân thủ những yêu cầu nêu trên trong việc lập báo cáo tài chính riêng giữa niên độ kèm theo.

CÔNG BỐ CỦA BAN TỔNG GIÁM ĐỐC

Theo ý kiến của Ban Tổng Giám đốc, báo cáo tài chính riêng giữa niên độ kèm theo phản ánh trung thực và hợp lý tình hình tài chính riêng giữa niên độ của Công ty vào ngày 30 tháng 6 năm 2022, kết quả hoạt động kinh doanh riêng giữa niên độ và tình hình lưu chuyển tiền tệ riêng giữa niên độ cho kỳ kế toán sáu tháng kết thúc cùng ngày phù hợp với các Chuẩn mực kế toán Việt Nam, Chế độ kế toán doanh nghiệp Việt Nam và các quy định pháp lý có liên quan đến việc lập và trình bày báo cáo tài chính riêng giữa niên độ.

Công ty có các công ty con như được trình bày trong báo cáo tài chính riêng giữa niên độ. Công ty đã lập báo cáo tài chính riêng giữa niên độ này nhằm đáp ứng các yêu cầu về công bố thông tin, cụ thể là theo quy định tại Thông tư số 96/2020/TT-BTC - Hướng dẫn công bố thông tin trên thị trường chứng khoán. Cũng theo quy định tại các văn bản này, Công ty đã lập báo cáo tài chính hợp nhất giữa niên độ của Công ty và các công ty con ("Nhóm Công ty") cho kỳ kế toán sáu tháng kết thúc ngày 30 tháng 6 năm 2022 đề ngày 26 tháng 8 năm 2022.

Người sử dụng báo cáo tài chính riêng giữa niên độ nên đọc báo cáo này cùng với báo cáo tài chính hợp nhất giữa niên độ nói trên để có được các thông tin đầy đủ về tình hình tài chính hợp nhất giữa niên độ, kết quả hoạt động kinh doanh hợp nhất giữa niên độ và tình hình lưu chuyển tiền tệ hợp nhất giữa niên độ của Nhóm Công ty.

Thay mặt Ban Tổng Giám đốc:



Lê Hùng
Tổng Giám đốc

Thành phố Hồ Chí Minh, Việt Nam

Ngày 26 tháng 8 năm 2022

Số tham chiếu: 61192495/22987023/LR

BÁO CÁO SOÁT XÉT BÁO CÁO TÀI CHÍNH RIÊNG GIỮA NIÊN ĐỘ

Kính gửi: Quý Cổ đông của Công ty Cổ phần Garmex Sài Gòn

Chúng tôi đã soát xét báo cáo tài chính riêng giữa niên độ kèm theo của Công ty Cổ phần Garmex Sài Gòn (“Công ty”) được lập ngày 26 tháng 8 năm 2022 và được trình bày từ trang 6 đến trang 38, bao gồm bảng cân đối kế toán riêng giữa niên độ vào ngày 30 tháng 6 năm 2022, báo cáo kết quả hoạt động kinh doanh riêng giữa niên độ và báo cáo lưu chuyển tiền tệ riêng giữa niên độ cho kỳ kế toán sáu tháng kết thúc cùng ngày và các thuyết minh báo cáo tài chính riêng giữa niên độ kèm theo.

Trách nhiệm của Ban Tổng Giám đốc

Ban Tổng Giám đốc Công ty chịu trách nhiệm lập và trình bày trung thực và hợp lý báo cáo tài chính riêng giữa niên độ của Công ty theo các Chuẩn mực kế toán Việt Nam, Chế độ kế toán doanh nghiệp Việt Nam và các quy định pháp lý có liên quan đến việc lập và trình bày báo cáo tài chính riêng giữa niên độ và chịu trách nhiệm về kiểm soát nội bộ mà Ban Tổng Giám đốc xác định là cần thiết để đảm bảo việc lập và trình bày báo cáo tài chính riêng giữa niên độ không có sai sót trọng yếu do gian lận hoặc nhầm lẫn.

Trách nhiệm của Kiểm toán viên

Trách nhiệm của chúng tôi là đưa ra kết luận về báo cáo tài chính riêng giữa niên độ dựa trên kết quả soát xét của chúng tôi. Chúng tôi đã thực hiện công việc soát xét theo Chuẩn mực Việt Nam về hợp đồng dịch vụ soát xét số 2410 - Soát xét thông tin tài chính giữa niên độ do kiểm toán viên độc lập của đơn vị thực hiện.

Công việc soát xét thông tin tài chính riêng giữa niên độ bao gồm việc thực hiện các cuộc phỏng vấn, chủ yếu là phỏng vấn những người chịu trách nhiệm về các vấn đề tài chính kế toán, và thực hiện thủ tục phân tích và các thủ tục soát xét khác. Một cuộc soát xét về cơ bản có phạm vi hẹp hơn một cuộc kiểm toán được thực hiện theo các Chuẩn mực kiểm toán Việt Nam và do vậy không cho phép chúng tôi đạt được sự đảm bảo rằng chúng tôi sẽ nhận biết được tất cả các vấn đề trọng yếu có thể được phát hiện trong một cuộc kiểm toán. Theo đó, chúng tôi không đưa ra ý kiến kiểm toán.

Kết luận của Kiểm toán viên

Căn cứ trên kết quả soát xét của chúng tôi, chúng tôi không thấy có vấn đề gì khiến chúng tôi cho rằng báo cáo tài chính riêng giữa niên độ kèm theo không phản ánh trung thực và hợp lý, trên các khía cạnh trọng yếu, tình hình tài chính riêng giữa niên độ của Công ty vào ngày 30 tháng 6 năm 2022, kết quả hoạt động kinh doanh riêng giữa niên độ và lưu chuyển tiền tệ riêng giữa niên độ của Công ty cho kỳ kế toán sáu tháng kết thúc cùng ngày, phù hợp với các Chuẩn mực kế toán, Chế độ kế toán doanh nghiệp Việt Nam và các quy định pháp lý có liên quan đến việc lập và trình bày báo cáo tài chính riêng giữa niên độ.

Công ty Trách nhiệm Hữu hạn Ernst & Young Việt Nam



Nguyễn Thị Như Quỳnh
Phó Tổng Giám đốc
Giấy CNDKHN kiểm toán
Số: 3040-2019-004-1

Thành phố Hồ Chí Minh, Việt Nam

Ngày 26 tháng 8 năm 2022

BẢNG CÂN ĐỐI KẾ TOÁN RIÊNG GIỮA NIÊN ĐỘ
vào ngày 30 tháng 6 năm 2022


VND

Mã số	TÀI SẢN	Thuyết minh	Ngày 30 tháng 6 năm 2022	Ngày 31 tháng 12 năm 2021
100	A. TÀI SẢN NGẮN HẠN		505.818.208.891	610.390.862.705
110	I. Tiền và các khoản tương đương tiền	4	403.635.545.944	331.278.968.878
111	1. Tiền		382.635.545.944	331.278.968.878
112	2. Các khoản tương đương tiền		21.000.000.000	-
130	II. Các khoản phải thu ngắn hạn		49.192.187.165	197.602.428.586
131	1. Phải thu ngắn hạn của khách hàng	5	81.975.751.060	235.820.845.071
132	2. Trả trước cho người bán ngắn hạn	6	15.235.464.234	10.933.784.396
136	3. Phải thu ngắn hạn khác	7	2.580.671.176	367.728.116
137	4. Dự phòng phải thu ngắn hạn khó đòi	5	(50.599.699.305)	(49.519.928.997)
140	III. Hàng tồn kho	9	39.612.171.407	60.983.973.502
141	1. Hàng tồn kho		39.654.158.236	61.025.960.331
149	2. Dự phòng giảm giá hàng tồn kho		(41.986.829)	(41.986.829)
150	IV. Tài sản ngắn hạn khác		13.378.304.375	20.525.491.739
151	1. Chi phí trả trước ngắn hạn	10	1.904.118.791	1.433.414.193
152	2. Thuế GTGT được khấu trừ	17	9.416.469.435	15.845.412.285
153	3. Thuế và các khoản khác phải thu Nhà nước	17	2.057.716.149	3.246.665.261
200	B. TÀI SẢN DÀI HẠN		216.701.728.525	220.658.653.491
220	I. Tài sản cố định		77.792.251.742	76.072.248.091
221	1. Tài sản cố định hữu hình	11	76.701.834.182	74.822.253.607
222	Nguyên giá		265.247.217.912	256.661.709.016
223	Giá trị khấu hao lũy kế		(188.545.383.730)	(181.839.455.409)
227	2. Tài sản cố định vô hình	12	1.090.417.560	1.249.994.484
228	Nguyên giá		6.018.865.523	6.018.865.523
229	Giá trị hao mòn lũy kế		(4.928.447.963)	(4.768.871.039)
240	II. Tài sản dở dang dài hạn		17.239.373.326	18.882.213.828
242	1. Chi phí xây dựng cơ bản dở dang	13	17.239.373.326	18.882.213.828
250	III. Đầu tư tài chính dài hạn	14	107.382.017.824	110.321.894.330
251	1. Đầu tư vào công ty con		101.000.000.000	102.700.000.000
252	2. Đầu tư vào công ty liên kết		4.341.000.000	4.341.000.000
253	3. Đầu tư góp vốn vào đơn vị khác		15.395.180.000	15.395.180.000
254	4. Dự phòng đầu tư tài chính dài hạn		(13.354.162.176)	(12.114.285.670)
260	IV. Tài sản dài hạn khác		14.288.085.633	15.382.297.242
261	1. Chi phí trả trước dài hạn	10	12.692.417.100	13.163.781.634
262	2. Tài sản thuế thu nhập hoãn lại	29.3	1.595.668.533	2.218.515.608
270	TỔNG CỘNG TÀI SẢN		722.519.937.416	831.049.516.196

BẢNG CÂN ĐỐI KẾ TOÁN RIÊNG GIỮA NIÊN ĐỘ (tiếp theo)
vào ngày 30 tháng 6 năm 2022


VND

Mã số	NGUỒN VỐN	Thuyết minh	Ngày 30 tháng 6 năm 2022	Ngày 31 tháng 12 năm 2021
300	C. NỢ PHẢI TRẢ		234.420.618.432	175.124.587.162
310	I. Nợ ngắn hạn		228.151.739.423	166.721.255.739
311	1. Phải trả người bán ngắn hạn	15	86.017.713.799	116.535.826.129
312	2. Người mua trả tiền trước ngắn hạn	16	2.614.622.230	5.006.176.025
313	3. Thuế và các khoản phải nộp Nhà nước	17	-	6.713.909.561
314	4. Phải trả người lao động		16.179.450.126	31.519.650.507
315	5. Chi phí phải trả ngắn hạn	18	1.715.835.613	4.534.633.503
319	6. Phải trả ngắn hạn khác	19	100.112.480.276	1.620.308.538
320	7. Vay ngắn hạn	20	20.866.820.000	-
322	8. Quỹ khen thưởng, phúc lợi	21	644.817.379	790.751.476
330	II. Nợ dài hạn		6.268.879.009	8.403.331.423
342	1. Dự phòng phải trả dài hạn	22	6.268.879.009	8.403.331.423
400	D. VỐN CHỦ SỞ HỮU		488.099.318.984	655.924.929.034
410	I. Vốn chủ sở hữu	23.1	488.099.318.984	655.924.929.034
411	1. Vốn cổ phần		330.002.590.000	330.002.590.000
411a	- Cổ phiếu phổ thông có quyền biểu quyết		330.002.590.000	330.002.590.000
412	2. Thặng dư vốn cổ phần		72.687.827.370	72.687.827.370
415	3. Cổ phiếu quỹ		(863.138.686)	(863.138.686)
418	4. Quỹ đầu tư phát triển		67.754.774.402	67.754.774.402
421	5. Lợi nhuận sau thuế chưa phân phối		18.517.265.898	186.342.875.948
421a	- Lợi nhuận sau thuế chưa phân phối lũy kế đến cuối kỳ trước		18.460.331.319	153.657.263.066
421b	- Lợi nhuận sau thuế chưa phân phối kỳ này		56.934.579	32.685.612.882
440	TỔNG CỘNG NGUỒN VỐN		722.519.937.416	831.049.516.196


Trần Thị Thu Trâm
Người lập


Trần Thị Mỹ Hạnh
Kế toán trưởng





Lê Hùng
Tổng Giám đốc


Ngày 26 tháng 8 năm 2022

BÁO CÁO KẾT QUẢ HOẠT ĐỘNG KINH DOANH RIÊNG GIỮA NIÊN ĐỘ
cho kỳ kế toán sáu tháng kết thúc ngày 30 tháng 6 năm 2022

VND

Mã số	CHỈ TIÊU	Thuyết minh	Cho kỳ kế toán sáu tháng kết thúc ngày 30 tháng 6 năm 2022	Cho kỳ kế toán sáu tháng kết thúc ngày 30 tháng 6 năm 2021
10	1. Doanh thu thuần từ bán hàng và cung cấp dịch vụ	24.1	266.768.204.230	597.231.774.027
11	2. Giá vốn hàng bán và dịch vụ cung cấp	25	239.974.004.951	536.562.914.205
20	3. Lợi nhuận gộp từ bán hàng và cung cấp dịch vụ		26.794.199.279	60.668.859.822
21	4. Doanh thu hoạt động tài chính	24.2	11.549.775.878	8.296.989.674
22	5. Chi phí tài chính	26	5.497.292.090	1.314.964.147
23	Trong đó: Chi phí lãi vay		-	2.795.114.164
25	6. Chi phí bán hàng	27	234.840.730	5.671.093.215
26	7. Chi phí quản lý doanh nghiệp	27	32.061.694.871	50.100.607.847
30	8. Lợi nhuận thuần từ hoạt động kinh doanh		550.147.466	11.879.184.287
31	9. Thu nhập khác		134.123.360	1.806.046.868
32	10. Chi phí khác		4.489.172	
40	11. Lợi nhuận khác		129.634.188	1.806.046.868
50	12. Tổng lợi nhuận kế toán trước thuế		679.781.654	13.685.231.155
51	13. Chi phí thuế TNDN hiện hành	29.1	-	3.564.997.250
52	14. Chi phí thuế TNDN hoãn lại	29.3	622.847.075	503.809.208
60	15. Lợi nhuận sau thuế TNDN		56.934.579	9.616.424.697




Trần Thị Thu Trâm
Người lập


Trần Thị Mỹ Hạnh
Kế toán trưởng


Lê Hùng
Tổng Giám đốc

Ngày 26 tháng 8 năm 2022

BÁO CÁO LƯU CHUYỂN TIỀN TỆ RIÊNG GIỮA NIÊN ĐỘ
cho kỳ kế toán sáu tháng kết thúc ngày 30 tháng 6 năm 2022

VND


Mã số	CHỈ TIÊU	Thuyết minh	Cho kỳ kế toán sáu tháng kết thúc ngày 30 tháng 6 năm 2022	Cho kỳ kế toán sáu tháng kết thúc ngày 30 tháng 6 năm 2021
	I. LƯU CHUYỂN TIỀN TỪ HOẠT ĐỘNG KINH DOANH			
01	Tổng lợi nhuận kế toán trước thuế		679.781.654	13.685.231.155
	<i>Điều chỉnh cho các khoản:</i>			
02	Khấu hao và hao mòn	11, 12	6.865.505.245	7.402.502.573
03	Dự phòng (hoàn nhập dự phòng)		1.646.717.117	(7.347.730.335)
04	(Lãi) lỗ chênh lệch tỷ giá hối đoái do đánh giá lại các khoản mục tiền tệ có gốc ngoại tệ		(8.471.763.700)	3.347.656.747
05	Lãi từ hoạt động đầu tư		(39.718.490)	(261.056.392)
06	Chi phí lãi vay	26	-	2.795.114.164
08	Lợi nhuận từ hoạt động kinh doanh trước thay đổi vốn lưu động		680.521.826	19.621.717.912
09	Giảm các khoản phải thu		159.881.823.181	24.639.568.448
10	Tăng hàng tồn kho		21.371.802.095	(8.622.652.586)
11	Giảm các khoản phải trả		(50.985.261.275)	(13.637.398.705)
12	Tăng chi phí trả trước		659.936	(369.229.520)
14	Tiền lãi vay đã trả		-	(2.806.688.236)
15	Thuế thu nhập doanh nghiệp đã nộp	17	(7.160.809.500)	(5.473.911.744)
17	Tiền chi khác cho hoạt động kinh doanh		(3.273.483.726)	(466.706.897)
20	Lưu chuyển tiền thuần từ hoạt động kinh doanh		120.515.252.537	12.884.698.672
	II. LƯU CHUYỂN TIỀN TỪ HOẠT ĐỘNG ĐẦU TƯ			
21	Tiền chi để mua sắm, xây dựng tài sản cố định		(11.042.391.359)	(11.544.342.484)
22	Tiền thu do thanh lý tài sản cố định		-	232.224.615
26	Tiền thu từ giải thể công ty con	14.1	207.021.925	-
27	Tiền lãi và cổ tức được chia		71.173.848	28.831.777
30	Lưu chuyển tiền thuần sử dụng vào hoạt động đầu tư		(10.764.195.586)	(11.283.286.092)

BÁO CÁO LƯU CHUYỂN TIỀN TỆ RIÊNG GIỮA NIÊN ĐỘ (tiếp theo)
cho kỳ kế toán sáu tháng kết thúc ngày 30 tháng 6 năm 2022

VND

Mã số	CHỈ TIÊU	Thuyết minh	Cho kỳ kế toán sáu tháng kết thúc ngày 30 tháng 6 năm 2022	Cho kỳ kế toán sáu tháng kết thúc ngày 30 tháng 6 năm 2021
	III. LƯU CHUYỂN TIỀN TỪ HOẠT ĐỘNG TÀI CHÍNH			
33	Tiền thu từ đi vay	20	20.866.820.000	292.392.942.368
34	Tiền trả nợ gốc vay	20	-	(375.615.344.050)
36	Cổ tức đã trả	23.4	(65.891.184.000)	-
40	Lưu chuyển tiền thuần sử dụng vào hoạt động tài chính		(45.024.364.000)	(83.222.401.682)
50	Lưu chuyển tiền và tương đương tiền thuần trong kỳ		64.726.692.951	(81.620.989.102)
60	Tiền và tương đương tiền đầu kỳ		331.278.968.878	571.950.296.562
61	Ảnh hưởng của thay đổi tỷ giá hối đoái quy đổi ngoại tệ		7.629.884.115	(1.349.379.471)
70	Tiền và tương đương tiền cuối kỳ	4	403.635.545.944	488.979.927.989


Trần Thị Thu Trâm
Người lập


Trần Thị Mỹ Hạnh
Kế toán trưởng


Lê Hùng
Tổng Giám đốc



Ngày 26 tháng 8 năm 2022

THUYẾT MINH BÁO CÁO TÀI CHÍNH RIÊNG GIỮA NIÊN ĐỘ
vào ngày 30 tháng 6 năm 2022 và cho kỳ kế toán sáu tháng kết thúc cùng ngày

1. THÔNG TIN CÔNG TY

Công ty Cổ phần Garmex Sài Gòn ("Công ty") là một công ty cổ phần được thành lập trên cơ sở cổ phần hóa từ một doanh nghiệp Nhà nước - Công ty Sản xuất - Xuất Nhập khẩu May Sài Gòn theo Quyết định số 1663/QĐ-UB ngày 5 tháng 5 năm 2003 của Chủ tịch Ủy ban Nhân dân Thành phố Hồ Chí Minh. Công ty hiện đang hoạt động theo Giấy Chứng nhận Đăng ký Doanh nghiệp ("GCNĐKDN") số 0300742387 do Sở Kế hoạch và Đầu tư Thành phố Hồ Chí Minh cấp ngày 7 tháng 1 năm 2004, và theo các GCNĐKDN điều chỉnh sau đó.

Cổ phiếu của Công ty được chấp thuận niêm yết tại Sở Giao dịch Chứng khoán Thành phố Hồ Chí Minh theo Quyết định số 101/UBCK-GPNY do Chủ tịch Ủy ban Chứng khoán Nhà nước cấp ngày 6 tháng 12 năm 2006.

Hoạt động chính trong kỳ hiện tại của Công ty là sản xuất và gia công các sản phẩm may và quần áo may sẵn các loại.

Công ty có trụ sở chính đăng ký tại số 252 Nguyễn Văn Lượng, Phường 17, Quận Gò Vấp, Thành phố Hồ Chí Minh, Việt Nam và ba (3) chi nhánh gồm:

- ▶ Nhà máy May Bình Tiên tọa lạc tại số 55E Minh Phụng, Phường 5, Quận 6, Thành phố Hồ Chí Minh;
- ▶ Nhà máy May An Phú tọa lạc tại số 14/5 Ấp Chánh 2, Xã Tân Xuân, Huyện Hóc Môn, Thành phố Hồ Chí Minh; và
- ▶ Nhà máy May An Nhơn tọa lạc tại số 252 Nguyễn Văn Lượng, Phường 17, Quận Gò Vấp, Thành phố Hồ Chí Minh.

Số lượng nhân viên của Công ty vào ngày 30 tháng 6 năm 2022 là 1.318 (ngày 31 tháng 12 năm 2021 là: 1.995).

2. CƠ SỞ TRÌNH BÀY

2.1 Mục đích lập báo cáo tài chính riêng giữa niên độ

Công ty có các công ty con như được trình bày tại *Thuyết minh số 14.1*. Công ty đã lập báo cáo tài chính riêng giữa niên độ này nhằm đáp ứng các yêu cầu về công bố thông tin, cụ thể là theo quy định tại Thông tư số 96/2020/TT-BTC - Hướng dẫn công bố thông tin trên thị trường chứng khoán. Cũng theo quy định tại các văn bản này, Công ty cũng đã lập báo cáo tài chính hợp nhất giữa niên độ của Công ty và các công ty con ("Nhóm Công ty") cho kỳ kế toán sáu tháng kết thúc ngày 30 tháng 6 năm 2022 đề ngày 26 tháng 8 năm 2022.

Người sử dụng báo cáo tài chính riêng giữa niên độ nên đọc báo cáo này cùng với báo cáo tài chính hợp nhất giữa niên độ nói trên để có được các thông tin đầy đủ về tình hình tài chính hợp nhất giữa niên độ, kết quả hoạt động kinh doanh hợp nhất giữa niên độ và tình hình lưu chuyển tiền tệ hợp nhất giữa niên độ của Nhóm Công ty.

THUYẾT MINH BÁO CÁO TÀI CHÍNH RIÊNG GIỮA NIÊN ĐỘ (tiếp theo)
vào ngày 30 tháng 6 năm 2022 và cho kỳ kế toán sáu tháng kết thúc cùng ngày

2. CƠ SỞ TRÌNH BÀY (tiếp theo)

2.2 Các chuẩn mực và Chế độ kế toán áp dụng

Báo cáo tài chính riêng giữa niên độ của Công ty được trình bày bằng đồng Việt Nam ("VND") phù hợp với Chế độ kế toán doanh nghiệp Việt Nam, Chuẩn mực kế toán Việt Nam số 27 – Báo cáo tài chính giữa niên độ và các Chuẩn mực kế toán Việt Nam khác do Bộ Tài chính ban hành theo:

- ▶ Quyết định số 149/2001/QĐ-BTC ngày 31 tháng 12 năm 2001 về việc ban hành bốn Chuẩn mực kế toán Việt Nam (Đợt 1);
- ▶ Quyết định số 165/2002/QĐ-BTC ngày 31 tháng 12 năm 2002 về việc ban hành sáu Chuẩn mực kế toán Việt Nam (Đợt 2);
- ▶ Quyết định số 234/2003/QĐ-BTC ngày 30 tháng 12 năm 2003 về việc ban hành sáu Chuẩn mực kế toán Việt Nam (Đợt 3);
- ▶ Quyết định số 12/2005/QĐ-BTC ngày 15 tháng 2 năm 2005 về việc ban hành sáu Chuẩn mực kế toán Việt Nam (Đợt 4); và
- ▶ Quyết định số 100/2005/QĐ-BTC ngày 28 tháng 12 năm 2005 về việc ban hành bốn Chuẩn mực kế toán Việt Nam (Đợt 5).

Theo đó, báo cáo tài chính riêng giữa niên độ được trình bày kèm theo và việc sử dụng các báo cáo này không dành cho các đối tượng không được cung cấp các thông tin về các thủ tục và nguyên tắc và thông lệ kế toán tại Việt Nam và hơn nữa không được chủ định trình bày tình hình tài chính riêng giữa niên độ, kết quả hoạt động kinh doanh riêng giữa niên độ và tình hình lưu chuyển tiền tệ riêng giữa niên độ theo các nguyên tắc và thông lệ kế toán được chấp nhận rộng rãi ở các nước và lãnh thổ khác ngoài Việt Nam.

2.3 Hình thức sổ kế toán áp dụng

Hình thức sổ kế toán áp dụng được đăng ký của Công ty là Nhật ký chung.

2.4 Kỳ kế toán năm

Kỳ kế toán năm của Công ty áp dụng cho việc lập báo cáo tài chính riêng bắt đầu vào ngày 1 tháng 1 và kết thúc vào ngày 31 tháng 12.

2.5 Đơn vị tiền tệ trong kế toán

Báo cáo tài chính riêng giữa niên độ được lập bằng đơn vị tiền tệ trong kế toán của Công ty là VND.

3. TÓM TẮT CÁC CHÍNH SÁCH KẾ TOÁN CHỦ YẾU

3.1 Tiền và các khoản tương đương tiền

Tiền và các khoản tương đương tiền bao gồm tiền mặt tại quỹ, tiền gửi ngân hàng, các khoản đầu tư ngắn hạn có thời hạn gốc không quá ba tháng, có tính thanh khoản cao, có khả năng chuyển đổi dễ dàng thành các lượng tiền xác định và không có nhiều rủi ro trong chuyển đổi thành tiền.

3.2 Các khoản phải thu

Các khoản phải thu được trình bày trên báo cáo tài chính riêng giữa niên độ theo giá trị ghi sổ các khoản phải thu khách hàng và phải thu khác sau khi trừ các khoản dự phòng được lập cho các khoản phải thu khó đòi.

Dự phòng nợ phải thu khó đòi thể hiện phần giá trị của các khoản phải thu mà Công ty dự kiến không có khả năng thu hồi tại ngày kết thúc kỳ kế toán. Tăng hoặc giảm số dư tài khoản dự phòng được hạch toán vào chi phí quản lý doanh nghiệp trong báo cáo kết quả hoạt động kinh doanh riêng giữa niên độ.

THUYẾT MINH BÁO CÁO TÀI CHÍNH RIÊNG GIỮA NIÊN ĐỘ (tiếp theo)
vào ngày 30 tháng 6 năm 2022 và cho kỳ kế toán sáu tháng kết thúc cùng ngày

3. TÓM TẮT CÁC CHÍNH SÁCH KẾ TOÁN CHỦ YẾU (tiếp theo)

3.3 *Hàng tồn kho*

Hàng tồn kho được ghi nhận theo giá thấp hơn giữa giá gốc để đưa mỗi sản phẩm đến vị trí và điều kiện hiện tại và giá trị thuần có thể thực hiện được.

Giá trị thuần có thể thực hiện được là giá bán ước tính của hàng tồn kho trong điều kiện kinh doanh bình thường trừ chi phí ước tính để hoàn thành và chi phí bán hàng ước tính.

Công ty áp dụng phương pháp kê khai thường xuyên để hạch toán hàng tồn kho với giá trị được xác định như sau:

- | | |
|--|---|
| Nguyên vật liệu và công cụ, dụng cụ | - chi phí mua theo phương pháp bình quân gia quyền. |
| Thành phẩm và chi phí sản xuất dở dang | - giá vốn nguyên vật liệu và lao động trực tiếp cộng chi phí sản xuất chung có liên quan được phân bổ dựa trên mức độ hoạt động bình thường theo phương pháp bình quân gia quyền. |

Dự phòng giảm giá hàng tồn kho

Dự phòng giảm giá hàng tồn kho được trích lập cho phần giá trị dự kiến bị tổn thất do các khoản suy giảm trong giá trị (do giảm giá, hư hỏng, kém phẩm chất, lỗi thời v.v.) có thể xảy ra đối với nguyên vật liệu, thành phẩm, hàng hoá tồn kho thuộc quyền sở hữu của Công ty dựa trên bằng chứng hợp lý về sự suy giảm giá trị tại ngày kết thúc kỳ kế toán giữa niên độ.

Số tăng hoặc giảm khoản dự phòng giảm giá hàng tồn kho được hạch toán vào giá vốn hàng bán trong báo cáo kết quả hoạt động kinh doanh riêng giữa niên độ.

3.4 *Tài sản cố định hữu hình*

Tài sản cố định hữu hình được thể hiện theo nguyên giá trừ đi giá trị khấu hao lũy kế.

Nguyên giá tài sản cố định hữu hình bao gồm giá mua và những chi phí có liên quan trực tiếp đến việc đưa tài sản vào hoạt động như dự kiến.

Các chi phí mua sắm, nâng cấp và đổi mới tài sản cố định hữu hình được ghi tăng nguyên giá của tài sản và chi phí bảo trì, sửa chữa được hạch toán vào báo cáo kết quả hoạt động kinh doanh riêng giữa niên độ khi phát sinh.

Khi tài sản cố định hữu hình được bán hay thanh lý, các khoản lãi hoặc lỗ phát sinh do thanh lý tài sản (là phần chênh lệch giữa tiền thu thuần từ việc bán tài sản với giá trị còn lại của tài sản) được hạch toán vào báo cáo kết quả hoạt động kinh doanh riêng giữa niên độ.

3.5 *Tài sản cố định vô hình*

Tài sản cố định vô hình được thể hiện theo nguyên giá trừ đi giá trị hao mòn lũy kế.

Nguyên giá tài sản cố định vô hình bao gồm giá mua và những chi phí có liên quan trực tiếp đến việc đưa tài sản vào hoạt động như dự kiến.

Các chi phí nâng cấp và đổi mới tài sản cố định vô hình được ghi tăng nguyên giá của tài sản và các chi phí khác được hạch toán vào báo cáo kết quả hoạt động kinh doanh riêng giữa niên độ khi phát sinh.

Khi tài sản cố định vô hình được bán hay thanh lý, các khoản lãi hoặc lỗ phát sinh do thanh lý tài sản (là phần chênh lệch giữa tiền thu thuần từ việc bán tài sản với giá trị còn lại của tài sản) được hạch toán vào báo cáo kết quả hoạt động kinh doanh riêng giữa niên độ.

THUYẾT MINH BÁO CÁO TÀI CHÍNH RIÊNG GIỮA NIÊN ĐỘ (tiếp theo)
vào ngày 30 tháng 6 năm 2022 và cho kỳ kế toán sáu tháng kết thúc cùng ngày

3. TÓM TẮT CÁC CHÍNH SÁCH KẾ TOÁN CHỦ YẾU (tiếp theo)

3.6 Khấu hao và hao mòn

Khấu hao tài sản cố định hữu hình và hao mòn tài sản cố định vô hình được trích theo phương pháp đường thẳng trong suốt thời gian hữu dụng ước tính của các tài sản như sau:

Nhà cửa và vật kiến trúc	5 - 50 năm
Máy móc và thiết bị	3 - 8 năm
Phương tiện vận tải	3 - 10 năm
Thiết bị văn phòng	3 - 8 năm
Phần mềm máy tính	4 - 8 năm

3.7 Chi phí đi vay

Chi phí đi vay bao gồm lãi tiền vay và các chi phí khác phát sinh liên quan trực tiếp đến các khoản vay của Công ty và được hạch toán như chi phí trong kỳ khi phát sinh.

3.8 Chi phí trả trước

Chi phí trả trước bao gồm các chi phí trả trước ngắn hạn hoặc chi phí trả trước dài hạn trên bảng cân đối kế toán riêng giữa niên độ và được phân bổ trong khoảng thời gian trả trước hoặc thời gian các lợi ích kinh tế tương ứng được tạo ra từ các chi phí này.

Tiền thuê đất trả trước

Tiền thuê đất trả trước bao gồm số dư chưa phân bổ hết của khoản tiền thuê đất đã trả theo hợp đồng thuê đất ký với Công ty Cổ phần Phú Mỹ số 02/HĐ-ĐĐ vào ngày 26 tháng 10 năm 2007 trong thời hạn 43 năm. Khoản tiền thuê đất trả trước nói trên được ghi nhận như chi phí trả trước dài hạn và được phân bổ vào chi phí trong thời gian còn lại của hợp đồng thuê theo hướng dẫn của Thông tư số 45/2013/TT-BTC do Bộ Tài chính ban hành ngày 25 tháng 4 năm 2013 hướng dẫn chế độ quản lý, sử dụng và trích khấu hao tài sản cố định.

3.9 Các khoản đầu tư

Đầu tư vào công ty con

Các khoản đầu tư vào công ty con mà trong đó Công ty nắm quyền kiểm soát được trình bày theo phương pháp giá gốc.

Các khoản phân phối mà Công ty nhận được từ số lợi nhuận thuần lũy kế của công ty con sau ngày Công ty nắm quyền kiểm soát được ghi vào báo cáo kết quả hoạt động kinh doanh riêng giữa niên độ của Công ty. Các khoản phân phối khác được xem như phần thu hồi của các khoản đầu tư và được trừ vào giá trị đầu tư.

Đầu tư vào công ty liên kết

Khoản đầu tư vào công ty liên kết mà trong đó Công ty có ảnh hưởng đáng kể được trình bày theo phương pháp giá gốc.

Các khoản phân phối từ lợi nhuận thuần lũy kế của công ty liên kết sau ngày Công ty có ảnh hưởng đáng kể được ghi nhận vào báo cáo kết quả hoạt động kinh doanh riêng giữa niên độ của Công ty. Các khoản phân phối khác được xem như phần thu hồi các khoản đầu tư và được trừ vào giá trị đầu tư.

Đầu tư góp vốn vào đơn vị khác

Đầu tư góp vốn vào đơn vị khác được ghi nhận theo giá gốc.

Dự phòng giảm giá trị các khoản đầu tư góp vốn

Dự phòng cho việc giảm giá trị của các khoản đầu tư được lập khi có bằng chứng chắc chắn cho thấy có sự suy giảm giá trị của các khoản đầu tư này vào ngày kết thúc kỳ kế toán giữa niên độ.

Tăng hoặc giảm số dư dự phòng được hạch toán vào chi phí tài chính trong báo cáo kết quả hoạt động kinh doanh riêng giữa niên độ.

THUYẾT MINH BÁO CÁO TÀI CHÍNH RIÊNG GIỮA NIÊN ĐỘ (tiếp theo)
vào ngày 30 tháng 6 năm 2022 và cho kỳ kế toán sáu tháng kết thúc cùng ngày

3. TÓM TẮT CÁC CHÍNH SÁCH KẾ TOÁN CHỦ YẾU (tiếp theo)

3.10 Các khoản phải trả và chi phí trích trước

Các khoản phải trả và chi phí trích trước được ghi nhận cho số tiền phải trả trong tương lai liên quan đến hàng hóa và dịch vụ đã nhận được không phụ thuộc vào việc Công ty đã nhận được hóa đơn của nhà cung cấp hay chưa.

3.11 Trợ cấp thôi việc phải trả

Trợ cấp thôi việc cho nhân viên được trích trước vào cuối mỗi kỳ báo cáo cho toàn bộ người lao động đã làm việc tại Công ty được hơn 12 tháng tính đến ngày 31 tháng 12 năm 2008 theo tỷ lệ bằng một nửa mức lương bình quân tháng cho mỗi năm làm việc tính đến ngày 31 tháng 12 năm 2008 theo Luật Lao động và các văn bản hướng dẫn có liên quan. Mức lương bình quân tháng dùng để tính trợ cấp thôi việc sẽ được điều chỉnh vào cuối mỗi kỳ báo cáo theo mức lương bình quân của sáu tháng gần nhất tính đến thời điểm lập báo cáo. Tăng hoặc giảm trong khoản trích trước này ngoại trừ phần thanh toán thực tế cho người lao động sẽ được ghi nhận vào báo cáo kết quả hoạt động kinh doanh riêng giữa niên độ.

Khoản trợ cấp thôi việc trích trước này được sử dụng để trả trợ cấp thôi việc cho người lao động khi chấm dứt hợp đồng lao động theo Điều 48 của Bộ luật Lao động.

3.12 Các nghiệp vụ bằng ngoại tệ

Các nghiệp vụ phát sinh bằng các đơn vị tiền tệ khác với đơn vị tiền tệ kế toán của Công ty là VND được hạch toán theo tỷ giá giao dịch thực tế vào ngày phát sinh nghiệp vụ theo nguyên tắc sau:

- Nghiệp vụ làm phát sinh các khoản phải thu được hạch toán theo tỷ giá mua của ngân hàng thương mại nơi Công ty chỉ định khách hàng thanh toán; và
- Nghiệp vụ làm phát sinh các khoản phải trả được hạch toán theo tỷ giá bán của ngân hàng thương mại nơi Công ty dự kiến giao dịch.

Tại ngày kết thúc kỳ kế toán giữa niên độ, các khoản mục tiền tệ có gốc ngoại tệ được đánh giá lại theo tỷ giá giao dịch thực tế tại ngày của bảng cân đối kế toán riêng giữa niên độ theo nguyên tắc sau:

- Các khoản mục tiền tệ được phân loại là tài sản được đánh giá lại theo tỷ giá mua của ngân hàng thương mại nơi Công ty thường xuyên có giao dịch; và
- Các khoản mục tiền tệ được phân loại là nợ phải trả được đánh giá lại theo tỷ giá bán của ngân hàng thương mại nơi Công ty thường xuyên có giao dịch.

Tất cả các khoản chênh lệch tỷ giá phát sinh được hạch toán vào báo cáo kết quả hoạt động kinh doanh riêng giữa niên độ.

3.13 Cổ phiếu quỹ

Các công cụ vốn chủ sở hữu được Công ty mua lại (cổ phiếu quỹ) được ghi nhận theo nguyên giá và trừ vào vốn chủ sở hữu. Công ty không ghi nhận các khoản lãi (lỗ) khi mua, bán, phát hành hoặc hủy các công cụ vốn chủ sở hữu của mình.

THUYẾT MINH BÁO CÁO TÀI CHÍNH RIÊNG GIỮA NIÊN ĐỘ (tiếp theo)
vào ngày 30 tháng 6 năm 2022 và cho kỳ kế toán sáu tháng kết thúc cùng ngày

3. TÓM TẮT CÁC CHÍNH SÁCH KẾ TOÁN CHỦ YẾU (tiếp theo)

3.14 *Phân chia lợi nhuận*

Lợi nhuận thuần sau thuế có thể được chia cho cổ đông sau khi được Đại hội đồng Cổ đông phê duyệt và sau khi đã trích lập các quỹ dự phòng theo Điều lệ của Công ty và các quy định của pháp luật Việt Nam.

Cổ tức phải trả được đề nghị bởi Hội đồng Quản trị của Công ty và được phân loại như một sự phân phối của lợi nhuận chưa phân phối trong khoản mục vốn chủ sở hữu trên bảng cân đối kế toán riêng giữa niên độ. Cổ tức sẽ được ghi nhận như một khoản nợ phải trả trên bảng cân đối kế toán riêng giữa niên độ khi Hội đồng Quản trị quyết định chi trả, sau khi đã được các cổ đông thông qua tại Đại hội đồng cổ đông thường niên.

Công ty trích lập quỹ dự phòng sau đây từ lợi nhuận thuần sau thuế của Công ty theo đề nghị của Hội đồng Quản trị và được các cổ đông phê duyệt tại Đại hội đồng Cổ đông Thường niên:

▶ *Quỹ đầu tư phát triển*

Quỹ này được trích lập nhằm phục vụ việc mở rộng hoạt động hoặc đầu tư chiều sâu của Công ty.

▶ *Quỹ khen thưởng, phúc lợi*

Quỹ này được trích lập để khen thưởng, khuyến khích vật chất, đem lại lợi ích chung và nâng cao phúc lợi cho công nhân viên và được ghi nhận như là một khoản nợ phải trả trên bảng cân đối kế toán riêng giữa niên độ.

3.15 *Ghi nhận doanh thu*

Doanh thu được ghi nhận khi Công ty có khả năng nhận được các lợi ích kinh tế có thể xác định được một cách chắc chắn. Doanh thu được xác định theo giá trị hợp lý của các khoản đã thu hoặc sẽ thu được sau khi trừ đi các khoản chiết khấu thương mại, giảm giá hàng bán và hàng bán bị trả lại. Các điều kiện ghi nhận cụ thể sau đây cũng phải được đáp ứng khi ghi nhận doanh thu:

Doanh thu bán hàng

Doanh thu bán hàng được ghi nhận khi các rủi ro trọng yếu và các quyền sở hữu hàng hóa đã được chuyển sang người mua, thường là trùng với thời điểm chuyển giao hàng hóa.

Doanh thu cung cấp dịch vụ

Doanh thu cung cấp dịch vụ được ghi nhận khi dịch vụ đã được cung cấp và hoàn thành.

Tiền lãi

Doanh thu được ghi nhận khi tiền lãi phát sinh trên cơ sở dồn tích (có tính đến lợi tức mà tài sản đem lại) trừ khi khả năng thu hồi tiền lãi không chắc chắn.

Cổ tức

Doanh thu được ghi nhận khi quyền được nhận khoản thanh toán cổ tức của Công ty được xác lập.

Tiền cho thuê

Thu nhập từ tiền cho thuê tài sản theo hợp đồng thuê hoạt động được hạch toán vào báo cáo kết quả hoạt động kinh doanh riêng giữa niên độ theo phương pháp đường thẳng trong suốt thời gian cho thuê.

THUYẾT MINH BÁO CÁO TÀI CHÍNH RIÊNG GIỮA NIÊN ĐỘ (tiếp theo)
vào ngày 30 tháng 6 năm 2022 và cho kỳ kế toán sáu tháng kết thúc cùng ngày

3. TÓM TẮT CÁC CHÍNH SÁCH KẾ TOÁN CHỦ YẾU (tiếp theo)

3.16 Thuế

Thuế thu nhập hiện hành

Tài sản thuế thu nhập và thuế thu nhập phải nộp cho kỳ hiện hành và các kỳ trước được xác định bằng số tiền dự kiến được thu hồi từ hoặc phải nộp cho cơ quan thuế, dựa trên các mức thuế suất và các luật thuế có hiệu lực đến ngày kết thúc kỳ kế toán giữa niên độ.

Thuế thu nhập hiện hành được ghi nhận vào báo cáo kết quả hoạt động kinh doanh riêng giữa niên độ ngoại trừ trường hợp thuế thu nhập phát sinh liên quan đến một khoản mục được ghi thẳng vào vốn chủ sở hữu, trong trường hợp này, thuế thu nhập hiện hành cũng được ghi nhận trực tiếp vào vốn chủ sở hữu.

Công ty chỉ được bù trừ các tài sản thuế thu nhập hiện hành và thuế thu nhập hiện hành phải nộp khi Công ty có quyền hợp pháp được bù trừ giữa tài sản thuế thu nhập hiện hành với thuế thu nhập hiện hành phải nộp và Công ty dự định thanh toán thuế thu nhập hiện hành phải nộp và tài sản thuế thu nhập hiện hành trên cơ sở thuần.

Thuế thu nhập hoãn lại

Thuế thu nhập hoãn lại được xác định cho các khoản chênh lệch tạm thời tại ngày kết thúc kỳ kế toán giữa niên độ giữa cơ sở tính thuế thu nhập của các tài sản và nợ phải trả và giá trị ghi sổ của các khoản mục này trong báo cáo tài chính riêng giữa niên độ.

Thuế thu nhập hoãn lại phải trả được ghi nhận cho tất cả các khoản chênh lệch tạm thời chịu thuế, ngoại trừ:

- ▶ Thuế thu nhập hoãn lại phải trả phát sinh từ ghi nhận ban đầu của một tài sản hay nợ phải trả từ một giao dịch mà giao dịch này không có ảnh hưởng đến lợi nhuận kế toán và lợi nhuận tính thuế thu nhập (hoặc lỗ tính thuế) tại thời điểm phát sinh giao dịch;
- ▶ Tất cả các chênh lệch tạm thời chịu thuế gắn liền với các khoản đầu tư vào các công ty con, công ty liên kết và các khoản vốn góp liên doanh khi Công ty có khả năng kiểm soát thời gian hoàn nhập khoản chênh lệch tạm thời và chắc chắn khoản chênh lệch tạm thời sẽ không được hoàn nhập trong tương lai có thể dự đoán.

Tài sản thuế thu nhập hoãn lại cần được ghi nhận cho tất cả các chênh lệch tạm thời được khấu trừ, giá trị được khấu trừ chuyển sang các kỳ sau của các khoản lỗ tính thuế và các khoản ưu đãi thuế chưa sử dụng, khi chắc chắn trong tương lai sẽ có lợi nhuận tính thuế để sử dụng những chênh lệch tạm thời được khấu trừ, các khoản lỗ tính thuế và các ưu đãi thuế chưa sử dụng này, ngoại trừ:

- ▶ Tài sản thuế hoãn lại phát sinh từ ghi nhận ban đầu của một tài sản hoặc nợ phải trả từ một giao dịch mà giao dịch này không có ảnh hưởng đến lợi nhuận kế toán và lợi nhuận tính thuế thu nhập (hoặc lỗ tính thuế) tại thời điểm phát sinh giao dịch;
- ▶ Đối với các chênh lệch tạm thời được khấu trừ phát sinh từ các khoản đầu tư vào các công ty con, công ty liên kết và các khoản vốn góp liên doanh, tài sản thuế thu nhập hoãn lại được ghi nhận khi chắc chắn là chênh lệch tạm thời sẽ được hoàn nhập trong tương lai có thể dự đoán được và có lợi nhuận tính thuế để sử dụng được khoản chênh lệch tạm thời đó.

THUYẾT MINH BÁO CÁO TÀI CHÍNH RIÊNG GIỮA NIÊN ĐỘ (tiếp theo)
vào ngày 30 tháng 6 năm 2022 và cho kỳ kế toán sáu tháng kết thúc cùng ngày

3. TÓM TẮT CÁC CHÍNH SÁCH KẾ TOÁN CHỦ YẾU (tiếp theo)

3.16 Thuế (tiếp theo)

Thuế thu nhập hoãn lại (tiếp theo)

Giá trị ghi sổ của tài sản thuế thu nhập hoãn lại phải được xem xét lại vào ngày kết thúc kỳ kế toán giữa niên độ và phải giảm giá trị ghi sổ của tài sản thuế thu nhập hoãn lại đến mức bảo đảm chắc chắn có đủ lợi nhuận tính thuế cho phép lợi ích của một phần hoặc toàn bộ tài sản thuế thu nhập hoãn lại được sử dụng. Các tài sản thuế thu nhập hoãn lại chưa ghi nhận trước đây được xem xét lại vào ngày kết thúc kỳ kế toán giữa niên độ và được ghi nhận khi chắc chắn có đủ lợi nhuận tính thuế trong tương lai để có thể sử dụng các tài sản thuế thu nhập hoãn lại chưa ghi nhận này.

Tài sản thuế thu nhập hoãn lại và thuế thu nhập hoãn lại phải trả được xác định theo thuế suất dự tính sẽ áp dụng cho kỳ kế toán khi tài sản được thu hồi hay nợ phải trả được thanh toán, dựa trên các mức thuế suất và luật thuế có hiệu lực vào ngày kết thúc kỳ kế toán giữa niên độ.

Thuế thu nhập hoãn lại được ghi nhận vào báo cáo kết quả hoạt động kinh doanh riêng giữa niên độ ngoại trừ trường hợp thuế thu nhập phát sinh liên quan đến một khoản mục được ghi thẳng vào vốn chủ sở hữu, trong trường hợp này, thuế thu nhập hoãn lại cũng được ghi nhận trực tiếp vào vốn chủ sở hữu.

Công ty chỉ được bù trừ các tài sản thuế thu nhập hoãn lại và thuế thu nhập hoãn lại phải trả khi Công ty có quyền hợp pháp được bù trừ giữa tài sản thuế thu nhập hiện hành với thuế thu nhập hiện hành phải nộp và các tài sản thuế thu nhập hoãn lại và thuế thu nhập hoãn lại phải trả này liên quan tới thuế thu nhập được quản lý bởi cùng một cơ quan thuế đối với cùng một đơn vị chịu thuế hoặc Công ty dự định thanh toán thuế thu nhập hiện hành phải trả và tài sản thuế thu nhập hiện hành trên cơ sở thuần hoặc thu hồi tài sản đồng thời với việc thanh toán nợ phải trả trong từng kỳ tương lai khi các khoản trọng yếu của thuế thu nhập hoãn lại phải trả hoặc tài sản thuế thu nhập hoãn lại được thanh toán hoặc thu hồi.

3.17 Các bên liên quan

Các bên được coi là bên liên quan của Công ty nếu một bên có khả năng, trực tiếp hoặc gián tiếp, kiểm soát bên kia hoặc gây ảnh hưởng đáng kể tới bên kia trong việc ra các quyết định tài chính và hoạt động, hoặc khi Công ty và bên kia cùng chịu sự kiểm soát chung hoặc ảnh hưởng đáng kể chung. Các bên liên quan nêu trên có thể là các công ty hoặc cá nhân, bao gồm cả các thành viên mật thiết trong gia đình của họ.

4. TIỀN VÀ CÁC KHOẢN TƯƠNG ĐƯƠNG TIỀN

	VND	
	Ngày 30 tháng 6 năm 2022	Ngày 31 tháng 12 năm 2021
Tiền mặt	41.198.677	39.237.605
Tiền gửi ngân hàng	382.594.347.267	331.239.731.273
Các khoản tương đương tiền (*)	21.000.000.000	-
TỔNG CỘNG	403.635.545.944	331.278.968.878

(*) Các khoản tương đương tiền thể hiện khoản tiền gửi tại các ngân hàng thương mại với kỳ hạn gốc một (1) tháng và hưởng lãi suất 4,0%/năm.

THUYẾT MINH BÁO CÁO TÀI CHÍNH RIÊNG GIỮA NIÊN ĐỘ (tiếp theo)
vào ngày 30 tháng 6 năm 2022 và cho kỳ kế toán sáu tháng kết thúc cùng ngày

5. PHẢI THU NGẮN HẠN CỦA KHÁCH HÀNG

	VND	
	Ngày 30 tháng 6 năm 2022	Ngày 31 tháng 12 năm 2021
Phải thu từ bên khác	5.237.743.780	70.551.950.543
- Promiles S.N.C	4.533.855.045	57.559.366.600
- Columbia Sportswear Co., (Hongkong) Ltd	-	4.565.828.949
- Các khách hàng khác	703.888.735	8.426.754.994
Phải thu từ các bên liên quan (Thuyết minh số 30)	76.738.007.280	165.268.894.528
TỔNG CỘNG	81.975.751.060	235.820.845.071
Dự phòng phải thu ngắn hạn khó đòi	(50.599.699.305)	(49.519.928.997)
GIÁ TRỊ THUẦN	31.376.051.755	186.300.916.074

Chi tiết tình hình tăng giảm dự phòng phải thu ngắn hạn khó đòi:

	VND	
	Cho kỳ kế toán sáu tháng kết thúc ngày 30 tháng 6 năm 2022	Cho kỳ kế toán sáu tháng kết thúc ngày 30 tháng 6 năm 2021
Số đầu kỳ	49.519.928.997	46.785.166.928
Cộng: Dự phòng trích lập trong kỳ	1.079.770.308	3.578.442.299
Trừ: Hoàn nhập dự phòng trong kỳ	-	(232.901.061)
Số cuối kỳ	50.599.699.305	50.130.708.166

6. TRẢ TRƯỚC CHO NGƯỜI BÁN NGẮN HẠN

	VND	
	Ngày 30 tháng 6 năm 2022	Ngày 31 tháng 12 năm 2021
Công ty TNHH Xây dựng Huy Thước	9.832.271.765	5.888.953.476
Công ty TNHH Thương mại Hưng Thảo	1.789.684.800	-
Trung tâm Thiết bị Phòng cháy chữa cháy 4/10	1.629.863.580	1.721.003.340
Các nhà cung cấp khác	1.983.644.089	3.323.827.580
TỔNG CỘNG	15.235.464.234	10.933.784.396

7. PHẢI THU NGẮN HẠN KHÁC

	VND	
	Ngày 30 tháng 6 năm 2022	Ngày 31 tháng 12 năm 2021
Tạm ứng cho nhân viên	2.580.671.176	79.767.386
Khác	-	287.960.730
TỔNG CỘNG	2.580.671.176	367.728.116

THUYẾT MINH BÁO CÁO TÀI CHÍNH RIÊNG GIỮA NIÊN ĐỘ (tiếp theo)
vào ngày 30 tháng 6 năm 2022 và cho kỳ kế toán sáu tháng kết thúc cùng ngày

8. NỢ XẤU

	Ngày 30 tháng 6 năm 2022			Ngày 31 tháng 12 năm 2021		
	Giá gốc	Dự phòng	Giá trị có thể thu hồi	Giá gốc	Dự phòng	Giá trị có thể thu hồi
Blue Saigon LLC	46.853.618.322	(46.853.618.322)	-	45.851.131.128	(45.851.131.128)	-
Topo Designs	3.612.009.713	(3.612.009.713)	-	3.534.726.599	(3.534.726.599)	-
Khác	134.071.270	(134.071.270)	-	134.071.270	(134.071.270)	-
TỔNG CỘNG	50.599.699.305	(50.599.699.305)	-	49.519.928.997	(49.519.928.997)	-

VND

THUYẾT MINH BÁO CÁO TÀI CHÍNH RIÊNG GIỮA NIÊN ĐỘ (tiếp theo)
vào ngày 30 tháng 6 năm 2022 và cho kỳ kế toán sáu tháng kết thúc cùng ngày

9. HÀNG TỒN KHO

	VND			
	Ngày 30 tháng 6 năm 2022		Ngày 31 tháng 12 năm 2021	
	Giá gốc	Dự phòng	Giá gốc	Dự phòng
Nguyên liệu, vật liệu	25.910.340.024	-	34.747.330.236	-
Thành phẩm	13.617.139.204	(41.986.829)	25.756.359.962	(41.986.829)
Công cụ, dụng cụ	122.914.860	-	506.503.767	-
Hàng gửi đi bán	3.006.500	-	-	-
Chi phí sản xuất kinh doanh dở dang	757.648	-	8.566.366	-
Hàng hóa	-	-	7.200.000	-
TỔNG CỘNG	39.654.158.236	(41.986.829)	61.025.960.331	(41.986.829)

Chi tiết tình hình tăng giảm dự phòng giảm giá hàng tồn kho

	VND	
	Cho kỳ kế toán sáu tháng kết thúc ngày 30 tháng 6 năm 2022	Cho kỳ kế toán sáu tháng kết thúc ngày 30 tháng 6 năm 2021
Số đầu kỳ	41.986.829	6.806.937.906
Trừ: Sử dụng và hoàn nhập dự phòng trong kỳ	-	(8.941.379)
Số cuối kỳ	<u>41.986.829</u>	<u>6.797.996.527</u>

10. CHI PHÍ TRẢ TRƯỚC

	VND	
	Ngày 30 tháng 6 năm 2022	Ngày 31 tháng 12 năm 2021
Ngắn hạn	1.904.118.791	1.433.414.193
Công cụ, dụng cụ	1.262.432.852	619.750.176
Khác	641.685.939	813.664.017
Dài hạn	12.692.417.100	13.163.781.634
Tiền thuê đất trả trước (Thuyết minh số 3.8)	7.782.233.389	7.899.553.489
Công cụ, dụng cụ	2.849.554.675	3.561.550.763
Máy móc, thiết bị	2.043.530.064	1.678.690.476
Khác	17.098.972	23.986.906
TỔNG CỘNG	14.596.535.891	14.597.195.827

THUYẾT MINH BÁO CÁO TÀI CHÍNH RIÊNG GIỮA NIÊN ĐỘ (tiếp theo)
vào ngày 30 tháng 6 năm 2022 và cho kỳ kế toán sáu tháng kết thúc cùng ngày

11. TÀI SẢN CÓ ĐỊNH HỮU HÌNH

	VND				
	<i>Nhà cửa và vật kiến trúc</i>	<i>Máy móc và thiết bị</i>	<i>Phương tiện vận tải</i>	<i>Thiết bị văn phòng</i>	<i>Tổng cộng</i>
Nguyên giá:					
Vào ngày 31 tháng 12 năm 2021	114.633.412.018	115.262.840.546	12.506.692.135	14.258.764.317	256.661.709.016
Mua mới trong kỳ	1.424.807.000	2.992.371.105	641.000.000	975.913.000	6.034.091.105
Đầu tư XD/CB hoàn thành	2.551.417.791	-	-	-	2.551.417.791
Vào ngày 30 tháng 6 năm 2022	<u>118.609.636.809</u>	<u>118.255.211.651</u>	<u>13.147.692.135</u>	<u>15.234.677.317</u>	<u>265.247.217.912</u>
<i>Trong đó:</i>					
<i>Đã khấu hao hết</i>	<i>24.356.047.647</i>	<i>86.538.366.905</i>	<i>9.078.537.589</i>	<i>10.164.568.316</i>	<i>130.137.520.457</i>
Giá trị khấu hao lũy kế:					
Vào ngày 31 tháng 12 năm 2021	57.248.049.351	101.103.692.850	11.164.156.502	12.323.556.706	181.839.455.409
Khấu hao trong kỳ	1.994.390.161	3.511.422.373	389.002.186	811.113.601	6.705.928.321
Vào ngày 30 tháng 6 năm 2022	<u>59.242.439.512</u>	<u>104.615.115.223</u>	<u>11.553.158.688</u>	<u>13.134.670.307</u>	<u>188.545.383.730</u>
Giá trị còn lại:					
Vào ngày 31 tháng 12 năm 2021	<u>57.385.362.667</u>	<u>14.159.147.696</u>	<u>1.342.535.633</u>	<u>1.935.207.611</u>	<u>74.822.253.607</u>
Vào ngày 30 tháng 6 năm 2022	<u>59.367.197.297</u>	<u>13.640.096.428</u>	<u>1.594.533.447</u>	<u>2.100.007.010</u>	<u>76.701.834.182</u>

THUYẾT MINH BÁO CÁO TÀI CHÍNH RIÊNG GIỮA NIÊN ĐỘ (tiếp theo)
vào ngày 30 tháng 6 năm 2022 và cho kỳ kế toán sáu tháng kết thúc cùng ngày

12. TÀI SẢN CÓ ĐỊNH VÔ HÌNH

	VND <i>Phần mềm máy tính</i>
Nguyên giá:	
Vào ngày 31 tháng 12 năm 2021 và vào ngày 30 tháng 6 năm 2022	<u>6.018.865.523</u>
<i>Trong đó:</i>	
<i>Đã hao mòn hết</i>	<u>3.546.134.623</u>
Giá trị hao mòn lũy kế:	
Vào ngày 31 tháng 12 năm 2021	4.768.871.039
Hao mòn trong kỳ	<u>159.576.924</u>
Vào ngày 30 tháng 6 năm 2022	<u>4.928.447.963</u>
Giá trị còn lại:	
Vào ngày 31 tháng 12 năm 2021	<u>1.249.994.484</u>
Vào ngày 30 tháng 6 năm 2022	<u>1.090.417.560</u>

13. CHI PHÍ XÂY DỰNG CƠ BẢN DỜ DANG

	VND	
	<i>Ngày 30 tháng 6 năm 2022</i>	<i>Ngày 31 tháng 12 năm 2021</i>
Tiền đất tại 213 Hồng Bàng	10.020.000.000	10.020.000.000
Xây dựng cơ bản tại 213 Hồng Bàng	5.388.773.326	5.266.928.477
Tiền đất Dự án nhà ở công nhân tại Cụm Công nghiệp Hắc Dịch (*)	1.830.600.000	1.843.383.000
Khác	-	1.751.902.351
TỔNG CỘNG	<u>17.239.373.326</u>	<u>18.882.213.828</u>

(*) Đây là số tiền Công ty đã thanh toán cho Công ty Cổ phần Phú Mỹ để thuê lại hai (2) thửa đất số 479 và 450 tọa lạc tại Tổ 8, Ấp Trảng Cát, Xã Hắc Dịch, Huyện Tân Thành, tỉnh Bà Rịa - Vũng Tàu để xây dựng nhà ở cho công nhân.

THUYẾT MINH BÁO CÁO TÀI CHÍNH RIÊNG GIỮA NIÊN ĐỘ (tiếp theo)
vào ngày 30 tháng 6 năm 2022 và cho kỳ kế toán sáu tháng kết thúc cùng ngày

14. ĐẦU TƯ TÀI CHÍNH DÀI HẠN

	VND			
	Ngày 30 tháng 6 năm 2022		Ngày 31 tháng 12 năm 2021	
	Giá gốc đầu tư	Dự phòng	Giá gốc đầu tư	Dự phòng
Đầu tư vào công ty con (Thuyết minh số 14.1)	101.000.000.000	(8.123.029.467)	102.700.000.000	(6.883.152.961)
Đầu tư vào công ty liên kết (Thuyết minh số 14.2)	4.341.000.000	(2.271.587.709)	4.341.000.000	(2.271.587.709)
Đầu tư vào đơn vị khác (Thuyết minh số 14.3)	15.395.180.000	(2.959.545.000)	15.395.180.000	(2.959.545.000)
TỔNG CỘNG	120.736.180.000	(13.354.162.176)	122.436.180.000	(12.114.285.670)

14.1 Đầu tư vào các công ty con

Tên công ty	Địa điểm	Hoạt động chính	Tỷ lệ quyền biểu quyết	Ngày 30 tháng 6 năm 2022			Ngày 31 tháng 12 năm 2021			
				Giá gốc đầu tư	Dự phòng	Giá trị còn lại	Tỷ lệ quyền biểu quyết	Giá gốc đầu tư	Dự phòng	Giá trị còn lại
Công ty TNHH Garmex Quảng Nam	Thành phố Hồ Chí Minh, Việt Nam	May mặc	100	86.000.000.000	-	86.000.000.000	100	86.000.000.000	-	86.000.000.000
Công ty TNHH May Tân Mỹ	Tỉnh Bà Rịa - Vũng Tàu, Việt Nam	May mặc	100	15.000.000.000	(8.123.029.467)	6.876.970.533	100	15.000.000.000	(5.421.630.244)	9.578.369.756
Công ty TNHH Sài Gòn - Tường Long (*)	Tỉnh Bình Dương, Việt Nam	May mặc	51	-	-	-	51	1.700.000.000	(1.461.522.717)	238.477.283
TỔNG CỘNG				101.000.000.000	(8.123.029.467)	92.876.970.533		102.700.000.000	(6.883.152.961)	95.816.847.039

(*) Căn cứ theo Nghị quyết số 34/NQ-HĐQT/2020 ngày 20 tháng 7 năm 2020, Hội đồng Quản trị của Công ty đã phê duyệt việc giải thể công ty con – Công ty TNHH Sài Gòn Tường Long. Vào ngày 23 tháng 3 năm 2022, Công ty đã hoàn tất việc giải thể công ty con này và thu được 207.021.925 VND. Theo đó, lỗ từ giao dịch này là 31.455.358 VND được ghi nhận như một khoản chi phí tài chính trên báo cáo tài chính riêng giữa niên độ (Thuyết minh số 26).

THUYẾT MINH BÁO CÁO TÀI CHÍNH RIÊNG GIỮA NIÊN ĐỘ (tiếp theo)
vào ngày 30 tháng 6 năm 2022 và cho kỳ kế toán sáu tháng kết thúc cùng ngày

14. ĐẦU TƯ TÀI CHÍNH DÀI HẠN (tiếp theo)

14.2 Đầu tư vào công ty liên kết

Tên công ty	Hoạt động chính	Ngày 30 tháng 6 năm 2022				Ngày 31 tháng 12 năm 2021			
		Tỷ lệ sở hữu	Giá gốc đầu tư	Dự phòng	Giá trị còn lại	Tỷ lệ sở hữu	Giá gốc đầu tư	Dự phòng	Giá trị còn lại
		%	VND	VND	VND	%	VND	VND	VND
Công ty Cổ phần Phú Mỹ	Quản lý cụm công nghiệp	32,47	<u>4.341.000.000</u>	<u>(2.271.587.709)</u>	<u>2.069.412.291</u>	32,47	<u>4.341.000.000</u>	<u>(2.271.587.709)</u>	<u>2.069.412.291</u>

14.3 Đầu tư vào các đơn vị khác

Đơn vị	Ngày 30 tháng 6 năm 2022				Ngày 31 tháng 12 năm 2021			
	Số lượng cổ phiếu	Giá gốc đầu tư	Dự phòng	Giá trị còn lại	Số lượng cổ phiếu	Giá gốc đầu tư	Dự phòng	Giá trị còn lại
		VND	VND	VND		VND	VND	VND
Công ty Cổ phần Đầu tư Phát triển Gia Định	843.950	10.127.400.000	-	10.127.400.000	843.950	10.127.400.000	-	10.127.400.000
Ngân hàng Thương mại Cổ phần Việt Á	207.701	3.998.050.000	(2.959.545.000)	1.038.505.000	207.701	3.998.050.000	(2.959.545.000)	1.038.505.000
Ngân hàng Thương mại Cổ phần Ngoại Thương Việt Nam	32.239	1.269.730.000	-	1.269.730.000	25.266	1.269.730.000	-	1.269.730.000
TỔNG CỘNG		<u>15.395.180.000</u>	<u>(2.959.545.000)</u>	<u>12.435.635.000</u>		<u>15.395.180.000</u>	<u>(2.959.545.000)</u>	<u>12.435.635.000</u>

THUYẾT MINH BÁO CÁO TÀI CHÍNH RIÊNG GIỮA NIÊN ĐỘ (tiếp theo)
vào ngày 30 tháng 6 năm 2022 và cho kỳ kế toán sáu tháng kết thúc cùng ngày

15. PHẢI TRẢ NGƯỜI BÁN NGẮN HẠN

	VND	
	Ngày 30 tháng 6 năm 2022	Ngày 31 tháng 12 năm 2021
Phải trả cho bên khác	5.326.771.793	10.024.230.600
- Teijin Frontier Co., Ltd	2.418.215.034	4.819.263.256
- Khác	2.908.556.759	5.204.967.344
Phải trả cho các bên liên quan (Thuyết minh số 30)	80.690.942.006	106.511.595.529
TỔNG CỘNG	<u>86.017.713.799</u>	<u>116.535.826.129</u>

16. NGƯỜI MUA TRẢ TIỀN TRƯỚC NGẮN HẠN

	VND	
	Ngày 30 tháng 6 năm 2022	Ngày 31 tháng 12 năm 2021
WERX Designs	868.857.595	2.800.824
New Wave Group SA	795.572.861	778.754.215
Game Guard	2.809.800	3.305.294.346
Khác	947.381.974	919.326.640
TỔNG CỘNG	<u>2.614.622.230</u>	<u>5.006.176.025</u>

17. THUẾ VÀ CÁC KHOẢN PHẢI THU, PHẢI NỘP NHÀ NƯỚC

	VND			
	Ngày 31 tháng 12 năm 2021	Tăng trong kỳ	Giảm trong kỳ	Ngày 30 tháng 6 năm 2022
Phải thu				
Thuế giá trị gia tăng	15.845.412.285	12.737.987.182	(19.166.930.032)	9.416.469.435
Thuế thu nhập cá nhân	2.556.273.656	775.773.900	(2.597.740.277)	734.307.279
Thuế nhập khẩu	690.391.605	229.226.880	(207.034.563)	712.583.922
Thuế thu nhập doanh nghiệp	-	7.160.809.500	(6.713.609.708)	447.199.792
Tiền thuê đất	-	1.989.278.451	(1.825.653.295)	163.625.156
TỔNG CỘNG	<u>19.092.077.546</u>	<u>22.893.075.913</u>	<u>(30.510.967.875)</u>	<u>11.474.185.584</u>
Phải nộp				
Thuế thu nhập doanh nghiệp	6.713.609.708	-	(6.713.609.708)	-
Thuế khác	299.853	14.077.348	(14.377.201)	-
TỔNG CỘNG	<u>6.713.909.561</u>	<u>14.077.348</u>	<u>(6.727.986.909)</u>	<u>-</u>

THUYẾT MINH BÁO CÁO TÀI CHÍNH RIÊNG GIỮA NIÊN ĐỘ (tiếp theo)
vào ngày 30 tháng 6 năm 2022 và cho kỳ kế toán sáu tháng kết thúc cùng ngày

18. CHI PHÍ PHẢI TRẢ NGẮN HẠN

	VND	
	Ngày 30 tháng 6 năm 2022	Ngày 31 tháng 12 năm 2021
Tiền lương phép năm	1.478.000.000	3.970.925.630
Khác	<u>237.835.613</u>	<u>563.707.873</u>
TỔNG CỘNG	<u>1.715.835.613</u>	<u>4.534.633.503</u>

19. PHẢI TRẢ NGẮN HẠN KHÁC

	VND	
	Ngày 30 tháng 6 năm 2022	Ngày 31 tháng 12 năm 2021
Cổ tức	98.903.329.425	-
Bảo hiểm và kinh phí công đoàn	769.090.563	1.097.860.594
Khác	<u>440.060.288</u>	<u>522.447.944</u>
TỔNG CỘNG	<u>100.112.480.276</u>	<u>1.620.308.538</u>

20. VAY NGẮN HẠN

	VND			
	Ngày 31 tháng 12 năm 2021	Vay trong kỳ	Trả trong kỳ	Ngày 30 tháng 6 năm 2022
Vay ngân hàng ngắn hạn	-	<u>20.866.820.000</u>	-	<u>20.866.820.000</u>

Công ty có khoản vay ngân hàng ngắn hạn nhằm mục đích bổ sung vốn lưu động được trình bày như sau:

Ngân hàng	Ngày 30 tháng 6 năm 2022 (VND)	Lãi suất %/năm	Ngày đáo hạn	Hình thức đảm bảo
Ngân hàng Chính sách Xã hội	<u>20.866.820.000</u>	0%	Ngày 11 tháng 1 năm 2023	Tín chấp

THUYẾT MINH BÁO CÁO TÀI CHÍNH RIÊNG GIỮA NIÊN ĐỘ (tiếp theo)
vào ngày 30 tháng 6 năm 2022 và cho kỳ kế toán sáu tháng kết thúc cùng ngày

21. QUỸ KHEN THƯỞNG, PHÚC LỢI

	<i>Cho kỳ kế toán sáu tháng kết thúc ngày 30 tháng 6 năm 2022</i>	<i>Cho kỳ kế toán sáu tháng kết thúc ngày 30 tháng 6 năm 2021</i>
		VND
Số đầu kỳ	790.751.476	1.397.314.527
Sử dụng quỹ	<u>(145.934.097)</u>	<u>(466.706.897)</u>
Số cuối kỳ	<u>644.817.379</u>	<u>930.607.630</u>

22. DỰ PHÒNG PHẢI TRẢ DÀI HẠN

Dự phòng phải trả dài hạn khác thể hiện khoản trợ cấp thôi việc phải trả được trích lập theo Điều 48 của Bộ luật Lao động, như được đề cập trong *Thuyết minh số 3.11*.

THUYẾT MINH BÁO CÁO TÀI CHÍNH RIÊNG GIỮA NIÊN ĐỘ (tiếp theo)
vào ngày 30 tháng 6 năm 2022 và cho kỳ kế toán sáu tháng kết thúc cùng ngày

23. VỐN CHỦ SỞ HỮU

23.1 Tình hình tăng giảm nguồn vốn chủ sở hữu

	VND					
	Vốn cổ phần	Thặng dư vốn cổ phần	Cổ phiếu quỹ	Quỹ đầu tư và phát triển	Lợi nhuận sau thuế chưa phân phối	Tổng cộng
Cho kỳ kế toán sáu tháng kết thúc ngày 30 tháng 6 năm 2021:						
Vào ngày 31 tháng 12 năm 2020	300.052.800.000	72.687.827.370	(863.138.686)	67.754.774.402	183.607.053.066	623.239.316.152
Lợi nhuận thuần trong kỳ	-	-	-	-	9.616.424.697	9.616.424.697
Vào ngày 30 tháng 6 năm 2021	<u>300.052.800.000</u>	<u>72.687.827.370</u>	<u>(863.138.686)</u>	<u>67.754.774.402</u>	<u>193.223.477.763</u>	<u>632.855.740.849</u>
Cho kỳ kế toán sáu tháng kết thúc ngày 30 tháng 6 năm 2022:						
Vào ngày 31 tháng 12 năm 2021	330.002.590.000	72.687.827.370	(863.138.686)	67.754.774.402	186.342.875.948	655.924.929.034
Cổ tức đã công bố (*)	-	-	-	-	(164.754.995.000)	(164.754.995.000)
Thù lao Hội đồng Quản trị và Ban Kiểm soát	-	-	-	-	(3.127.549.629)	(3.127.549.629)
Lợi nhuận thuần trong kỳ	-	-	-	-	56.934.579	56.934.579
Vào ngày 30 tháng 6 năm 2022	<u>330.002.590.000</u>	<u>72.687.827.370</u>	<u>(863.138.686)</u>	<u>67.754.774.402</u>	<u>18.517.265.898</u>	<u>488.099.318.984</u>

(*) Theo Nghị quyết Đại hội đồng Cổ đông số 01/NQ-ĐHĐCĐ/2022 ngày 18 tháng 6 năm 2022 đã phê duyệt cho việc trả cổ tức năm 2021 bằng tiền mặt tại mức 50% trên mệnh giá cổ phiếu phổ thông cho các cổ đông hiện hữu với số tiền là 164.754.995.000 VND từ lợi nhuận sau thuế chưa phân phối của Công ty.

THUYẾT MINH BÁO CÁO TÀI CHÍNH RIÊNG GIỮA NIÊN ĐỘ (tiếp theo)
vào ngày 30 tháng 6 năm 2022 và cho kỳ kế toán sáu tháng kết thúc cùng ngày

23. VỐN CHỦ SỞ HỮU (tiếp theo)

23.2 Các giao dịch về vốn với các chủ sở hữu

	Cho kỳ kế toán sáu tháng kết thúc ngày 30 tháng 6 năm 2022	VND Cho kỳ kế toán sáu tháng kết thúc ngày 30 tháng 6 năm 2021
Số đầu kỳ và cuối kỳ	<u>330.002.590.000</u>	<u>300.052.800.000</u>

23.3 Cổ phiếu

	<u>Số lượng</u>	
	Ngày 30 tháng 6 năm 2022	Ngày 31 tháng 12 năm 2021
Cổ phiếu được phép phát hành	33.000.259	33.000.259
Cổ phiếu đã phát hành và được góp vốn đầy đủ <i>Cổ phiếu phổ thông</i>	33.000.259	33.000.259
Cổ phiếu quỹ <i>Cổ phiếu phổ thông</i>	(49.260)	(49.260)
Cổ phiếu đang lưu hành <i>Cổ phiếu phổ thông</i>	32.950.999	32.950.999

23.4 Cổ tức

	Cho kỳ kế toán sáu tháng kết thúc ngày 30 tháng 6 năm 2022	VND Cho kỳ kế toán sáu tháng kết thúc ngày 30 tháng 6 năm 2021
Cổ tức đã công bố và đã trả trong kỳ		
<i>Cổ tức đã công bố trong kỳ</i>	164.754.995.000	-
<i>Cổ tức đã thanh toán bằng tiền</i>	65.891.184.000	-

THUYẾT MINH BÁO CÁO TÀI CHÍNH RIÊNG GIỮA NIÊN ĐỘ (tiếp theo)
vào ngày 30 tháng 6 năm 2022 và cho kỳ kế toán sáu tháng kết thúc cùng ngày

24. DOANH THU

24.1 Doanh thu thuần về bán hàng và cung cấp dịch vụ

	VND	
	<i>Cho kỳ kế toán sáu tháng kết thúc ngày 30 tháng 6 năm 2022</i>	<i>Cho kỳ kế toán sáu tháng kết thúc ngày 30 tháng 6 năm 2021</i>
Doanh thu thuần		
Doanh thu nội địa	228.624.056.576	166.619.406.827
Doanh thu xuất khẩu	38.144.147.654	430.612.367.200
	<u>266.768.204.230</u>	<u>597.231.774.027</u>
<i>Trong đó:</i>		
<i>Doanh thu đối với bên liên quan (Thuyết minh số 30)</i>	<i>226.445.500.204</i>	<i>160.322.665.595</i>
<i>Doanh thu đối với bên khác</i>	<i>40.322.704.026</i>	<i>436.909.108.432</i>

24.2 Doanh thu hoạt động tài chính

	VND	
	<i>Cho kỳ kế toán sáu tháng kết thúc ngày 30 tháng 6 năm 2022</i>	<i>Cho kỳ kế toán sáu tháng kết thúc ngày 30 tháng 6 năm 2021</i>
Lãi chênh lệch tỷ giá hối đoái	11.478.602.030	8.261.411.064
Lãi tiền gửi	40.854.648	28.831.777
Cổ tức và lợi nhuận được chia	30.319.200	-
Khác	-	6.746.833
TỔNG CỘNG	<u>11.549.775.878</u>	<u>8.296.989.674</u>

25. GIÁ VỐN HÀNG BÁN VÀ DỊCH VỤ CUNG CẤP

	VND	
	<i>Cho kỳ kế toán sáu tháng kết thúc ngày 30 tháng 6 năm 2022</i>	<i>Cho kỳ kế toán sáu tháng kết thúc ngày 30 tháng 6 năm 2021</i>
Giá vốn hàng bán và dịch vụ cung cấp	<u>239.974.004.951</u>	<u>536.562.914.205</u>

THUYẾT MINH BÁO CÁO TÀI CHÍNH RIÊNG GIỮA NIÊN ĐỘ (tiếp theo)
vào ngày 30 tháng 6 năm 2022 và cho kỳ kế toán sáu tháng kết thúc cùng ngày

26. CHI PHÍ TÀI CHÍNH

	<i>Cho kỳ kế toán sáu tháng kết thúc ngày 30 tháng 6 năm 2022</i>	<i>Cho kỳ kế toán sáu tháng kết thúc ngày 30 tháng 6 năm 2021</i>
		VND
Lỗ chênh lệch tỷ giá hối đoái	2.764.437.509	8.563.977.844
Dự phòng (hoàn nhập dự phòng) các khoản đầu tư tài chính	2.701.399.223	(10.044.127.861)
Lỗ từ giải thể công ty con (<i>Thuyết minh số 14.1</i>)	31.455.358	-
Chi phí lãi vay	-	2.795.114.164
TỔNG CỘNG	<u>5.497.292.090</u>	<u>1.314.964.147</u>

27. CHI PHÍ BÁN HÀNG VÀ CHI PHÍ QUẢN LÝ DOANH NGHIỆP

	<i>Cho kỳ kế toán sáu tháng kết thúc ngày 30 tháng 6 năm 2022</i>	<i>Cho kỳ kế toán sáu tháng kết thúc ngày 30 tháng 6 năm 2021</i>
		VND
Chi phí bán hàng	234.840.730	5.671.093.215
Chi phí vận chuyển	234.840.730	5.671.093.215
Chi phí quản lý doanh nghiệp	32.061.694.871	50.100.607.847
Chi phí nhân viên	22.907.058.813	36.130.292.202
Chi phí dịch vụ mua ngoài	2.730.814.075	5.412.305.374
Chi phí khấu hao và hao mòn	2.470.253.813	3.177.393.686
Chi phí dự phòng phải thu khó đòi (<i>Thuyết minh số 5</i>)	1.079.770.308	3.345.541.238
Chi phí đồ dùng văn phòng	942.718.171	869.948.984
Khác	1.931.079.691	1.165.126.363
TỔNG CỘNG	<u>32.296.535.601</u>	<u>55.771.701.062</u>

28. CHI PHÍ SẢN XUẤT, KINH DOANH THEO YẾU TỐ

	<i>Cho kỳ kế toán sáu tháng kết thúc ngày 30 tháng 6 năm 2022</i>	<i>Cho kỳ kế toán sáu tháng kết thúc ngày 30 tháng 6 năm 2021</i>
		VND
Chi phí dịch vụ mua ngoài	129.370.789.131	167.970.707.145
Chi phí nhân viên	103.894.766.997	180.810.681.939
Chi phí nguyên liệu, vật liệu	11.859.132.094	265.038.444.619
Chi phí khấu hao và hao mòn (<i>Thuyết minh số 11 và 12</i>)	6.865.505.245	7.402.502.573
Chi phí dự phòng phải thu khó đòi (<i>Thuyết minh số 5</i>)	1.079.770.308	3.345.541.238
Khác	7.046.347.301	7.145.419.496
TỔNG CỘNG	<u>260.116.311.076</u>	<u>631.713.297.010</u>

THUYẾT MINH BÁO CÁO TÀI CHÍNH RIÊNG GIỮA NIÊN ĐỘ (tiếp theo)
vào ngày 30 tháng 6 năm 2022 và cho kỳ kế toán sáu tháng kết thúc cùng ngày

29. THUẾ THU NHẬP DOANH NGHIỆP

Thuế thu nhập doanh nghiệp ("TNDN") áp dụng cho Công ty là 20% thu nhập chịu thuế.

Các báo cáo thuế của Công ty sẽ chịu sự kiểm tra của cơ quan thuế. Do việc áp dụng luật và các quy định về thuế đối với các loại nghiệp vụ khác nhau có thể được giải thích theo nhiều cách khác nhau, số thuế được trình bày trên báo cáo tài chính riêng giữa niên độ có thể sẽ bị thay đổi theo quyết định cuối cùng của cơ quan thuế.

29.1 Chi phí thuế TNDN

	VND	
	<i>Cho kỳ kế toán sáu tháng kết thúc ngày 30 tháng 6 năm 2022</i>	<i>Cho kỳ kế toán sáu tháng kết thúc ngày 30 tháng 6 năm 2021</i>
Chi phí thuế TNDN hiện hành	-	2.701.853.965
Điều chỉnh chi phí thuế TNDN trích thiếu trong những kỳ trước	-	863.143.285
		<u>3.564.997.250</u>
Chi phí thuế TNDN hoãn lại	<u>622.847.075</u>	<u>503.809.208</u>
TỔNG CỘNG	<u>622.847.075</u>	<u>4.068.806.458</u>

Dưới đây là đối chiếu chi phí thuế TNDN và kết quả của lợi nhuận kế toán trước thuế nhân với thuế suất thuế TNDN:

	VND	
	<i>Cho kỳ kế toán sáu tháng kết thúc ngày 30 tháng 6 năm 2022</i>	<i>Cho kỳ kế toán sáu tháng kết thúc ngày 30 tháng 6 năm 2021</i>
Lợi nhuận kế toán trước thuế	<u>679.781.654</u>	<u>13.685.231.155</u>
Thuế TNDN theo thuế suất 20% áp dụng cho Công ty	135.956.331	2.737.046.231
<i>Các khoản điều chỉnh:</i>		
Chi phí không được khấu trừ thuế	225.337.733	209.272.359
Thay đổi dự phòng hàng tồn kho	-	138.641.139
(Lãi) lỗ chênh lệch tỷ giá do đánh giá lại các khoản mục tiền tệ có gốc ngoại tệ	(2.251.012.977)	120.703.444
Thu nhập cổ tức	(6.063.840)	-
Điều chỉnh thuế TNDN trích thiếu trong những kỳ trước	-	863.143.285
Tài sản thuế thu nhập hoãn lại chưa được ghi nhận cho các khoản lỗ chuyển sang năm sau	<u>2.518.629.828</u>	-
Chi phí thuế TNDN	<u>622.847.075</u>	<u>4.068.806.458</u>

29.2 Thuế TNDN hiện hành

Thuế TNDN hiện hành phải trả được xác định dựa trên thu nhập chịu thuế của kỳ hiện tại. Thu nhập chịu thuế của Công ty khác với lợi nhuận được báo cáo trong báo cáo kết quả hoạt động kinh doanh riêng giữa niên độ vì thu nhập chịu thuế không bao gồm các khoản mục thu nhập chịu thuế hay chi phí được khấu trừ cho mục đích tính thuế trong các kỳ khác và cũng không bao gồm các khoản mục không phải chịu thuế hay không được khấu trừ cho mục đích tính thuế. Thuế TNDN hiện hành phải trả của Công ty được tính theo thuế suất đã ban hành đến ngày kết thúc kỳ kế toán.

THUYẾT MINH BÁO CÁO TÀI CHÍNH RIÊNG GIỮA NIÊN ĐỘ (tiếp theo)
vào ngày 30 tháng 6 năm 2022 và cho kỳ kế toán sáu tháng kết thúc cùng ngày

29. THUẾ THU NHẬP DOANH NGHIỆP (tiếp theo)

29.3 Thuế TNDN hoãn lại

Công ty đã ghi nhận tài sản thuế TNDN hoãn lại với các biến động trong kỳ này và kỳ trước như sau:

	<i>Bảng cân đối kế toán riêng giữa niên độ</i>		<i>Báo cáo kết quả hoạt động kinh doanh riêng giữa niên độ</i>	
	<i>Ngày 30 tháng 6 năm 2022</i>	<i>Ngày 31 tháng 12 năm 2021</i>	<i>Cho kỳ kế toán sáu tháng kết thúc ngày 30 tháng 6 năm 2022</i>	<i>Cho kỳ kế toán sáu tháng kết thúc ngày 30 tháng 6 năm 2021</i>
Trợ cấp thôi việc phải trả	1.253.775.801	1.680.666.284	(426.890.483)	(128.040.467)
Dự phòng nợ phải thu khó đòi	341.892.732	537.849.324	(195.956.592)	(375.768.741)
Tài sản thuế TNDN hoãn lại	1.595.668.533	2.218.515.608		
Chi phí thuế TNDN hoãn lại tính vào báo cáo kết quả kinh doanh riêng giữa niên độ			(622.847.075)	(503.809.208)

29.4 Lỗi chuyển sang từ năm trước

Công ty được phép chuyển các khoản lỗ tính thuế sang năm sau để bù trừ với lợi nhuận thu được trong vòng 5 năm liên tục kể từ sau năm phát sinh khoản lỗ đó. Tại ngày kết thúc kỳ kế toán giữa niên độ, Công ty có các khoản lỗ lũy kế với tổng giá trị là 12.593.149.151 VND có thể sử dụng để bù trừ với lợi nhuận phát sinh trong tương lai. Chi tiết như sau:

Năm phát sinh	Có thể chuyển lỗ đến năm	Lỗ tính thuế	VND		
			Đã chuyển lỗ đến ngày 30 tháng 6 năm 2022	Không được chuyển lỗ	Chưa chuyển lỗ tại ngày 30 tháng 6 năm 2022
2022	2027	12.593.149.151	-	-	12.593.149.151

Lỗ thuế ước tính theo tờ khai thuế của Công ty cho kỳ kế toán giai đoạn sáu tháng kết thúc ngày 30 tháng 6 năm 2022 và chưa được cơ quan thuế địa phương quyết toán vào ngày lập báo cáo tài chính riêng giữa niên độ này.

Công ty chưa ghi nhận tài sản thuế thu nhập hoãn lại đối với các lỗ trên do không ước tính được chắc chắn lợi nhuận chịu thuế trong tương lai.

THUYẾT MINH BÁO CÁO TÀI CHÍNH RIÊNG GIỮA NIÊN ĐỘ (tiếp theo)
vào ngày 30 tháng 6 năm 2022 và cho kỳ kế toán sáu tháng kết thúc cùng ngày

30. NGHIỆP VỤ VỚI CÁC BÊN LIÊN QUAN

Danh sách các bên liên quan tại ngày 30 tháng 6 năm 2022 như sau:

<i>Bên liên quan</i>	<i>Mối quan hệ</i>
Công ty TNHH Garmex Quảng Nam	Công ty con
Công ty TNHH May Tân Mỹ	Công ty con
Công ty TNHH Sài Gòn Tường Long	Công ty con (đến ngày 23 tháng 3 năm 2022)
Blue Saigon LLC	Công ty con gián tiếp
Công ty Cổ phần Phú Mỹ	Công ty liên kết
Công ty Cổ phần Sản xuất Kinh doanh	
Xuất nhập khẩu Bình Thạnh	Đồng nhân sự chủ chốt
Công ty Cổ phần Transimex	Đồng nhân sự chủ chốt
Ông Bùi Tuấn Ngọc	Chủ tịch
Ông Bùi Minh Tuấn	Thành viên Hội đồng Quản trị
Ông Lê Hùng	Thành viên Hội đồng Quản trị kiêm Tổng Giám đốc
Ông Nguyễn Việt Cường	Thành viên Hội đồng Quản trị
Ông Lê Văn Hùng	Thành viên Hội đồng Quản trị
Bà Nguyễn Thị Thu Hà	Phó Tổng Giám đốc
Bà Nguyễn Minh Hằng	Phó Tổng Giám đốc kiêm Giám đốc tài chính
Bà Phan Thị Phương	Trưởng Ban kiểm soát
Bà Lê Thị Chín	Thành viên Ban kiểm soát
Ông Từ Vĩ Trí	Thành viên Ban kiểm soát

Những giao dịch trọng yếu của Công ty với các bên liên quan trong kỳ bao gồm:

<i>Bên liên quan</i>	<i>Mối quan hệ</i>	<i>Nội dung nghiệp vụ</i>	<i>VND</i>	
			<i>Cho kỳ kế toán sáu tháng kết thúc ngày 30 tháng 6 năm 2022</i>	<i>Cho kỳ kế toán sáu tháng kết thúc ngày 30 tháng 6 năm 2021</i>
Công ty TNHH May Tân Mỹ	Công ty con	Chi phí gia công may, thuê	46.822.693.283	71.086.188.450
		Doanh thu bán hàng và cung cấp dịch vụ (*)	1.730.032.368	1.842.128.319
		Mua nguyên liệu	-	10.471.700
Công ty TNHH Garmex Quảng Nam	Công ty con	Chi phí gia công may, thuê	73.118.375.817	64.500.843.604
		Doanh thu bán hàng và cung cấp dịch vụ (*)	894.898.360	206.649.276
		Doanh thu bán công cụ, dụng cụ	7.000.000	-
Công ty Cổ phần Sản xuất Kinh doanh Xuất nhập khẩu Bình Thạnh	Đồng nhân sự chủ chốt	Doanh thu gia công (*)	223.820.569.476	158.273.888.000
		Chi phí nguyên phụ liệu, vận chuyển	301.406.373	150.078.112
Công ty Cổ phần Transimex	Đồng nhân sự chủ chốt	Phí vận chuyển	21.032.658	1.807.915.974
<i>(*) Doanh thu đối với bên liên quan (Thuyết minh số 24.1)</i>			<u>226.445.500.204</u>	<u>160.322.665.595</u>

THUYẾT MINH BÁO CÁO TÀI CHÍNH RIÊNG GIỮA NIÊN ĐỘ (tiếp theo)
vào ngày 30 tháng 6 năm 2022 và cho kỳ kế toán sáu tháng kết thúc cùng ngày

30. NGHIỆP VỤ VỚI CÁC BÊN LIÊN QUAN (tiếp theo)

Vào ngày kết thúc kỳ kế toán giữa niên độ, các khoản phải thu và phải trả với các bên liên quan như sau:

Bên liên quan	Mối quan hệ	Nội dung nghiệp vụ	VND	
			Ngày 30 tháng 6 năm 2022	Ngày 31 tháng 12 năm 2021
Phải thu ngắn hạn của khách hàng (Thuyết minh số 5)				
Blue Saigon LLC	Công ty con gián tiếp	Bán thành phẩm	46.853.618.322	45.851.131.128
Công ty Cổ phần Sản xuất Kinh doanh Xuất nhập khẩu Bình Thạnh	Đồng nhân sự chủ chốt	Cung cấp dịch vụ	28.096.391.100	118.704.285.818
Công ty TNHH May Tân Mỹ	Công ty con	Doanh thu bán hàng và cung cấp dịch vụ	1.077.974.906	583.783.040
Công ty TNHH Garmex Quảng Nam	Công ty con	Doanh thu bán hàng và cung cấp dịch vụ	710.022.952	129.694.542
			<u>76.738.007.280</u>	<u>165.268.894.528</u>
Phải trả người bán ngắn hạn (Thuyết minh số 15)				
Công ty TNHH Garmex Quảng Nam	Công ty con	Gia công may, thuê	80.407.548.021	92.714.738.886
Công ty TNHH May Tân Mỹ	Công ty con	Gia công may, thuê	213.375.272	13.734.417.250
Công ty Cổ phần Sản xuất Kinh doanh Xuất nhập khẩu Bình Thạnh	Đồng nhân sự chủ chốt	Chi phí phạt	65.124.690	24.510.568
Công ty Cổ phần Transimex	Đồng nhân sự chủ chốt	Chi phí vận chuyển	4.894.023	37.928.825
			<u>80.690.942.006</u>	<u>106.511.595.529</u>

THUYẾT MINH BÁO CÁO TÀI CHÍNH RIÊNG GIỮA NIÊN ĐỘ (tiếp theo)
vào ngày 30 tháng 6 năm 2022 và cho kỳ kế toán sáu tháng kết thúc cùng ngày

30. NGHIỆP VỤ VỚI CÁC BÊN LIÊN QUAN (tiếp theo)

Thu nhập của các thành viên Hội đồng Quản trị ("HĐQT"), Ban Tổng Giám đốc và Ban Kiểm soát ("BKS") trong kỳ như sau:

Tên	Chức vụ	VND	
		Cho kỳ kế toán sáu tháng kết thúc ngày 30 tháng 6 năm 2022	Cho kỳ kế toán sáu tháng kết thúc ngày 30 tháng 6 năm 2021
Ông Bùi Tuấn Ngọc	Chủ tịch HĐQT	479.715.931	-
Ông Lê Hùng	Thành viên HĐQT kiêm Tổng Giám đốc	479.715.931	-
Ông Bùi Minh Tuấn	Thành viên HĐQT	319.810.621	-
Ông Nguyễn Việt Cường	Thành viên HĐQT	319.810.621	-
Ông Lê Văn Hùng	Thành viên HĐQT	50.580.645	-
Ông Lâm Tử Thanh	Thành viên HĐQT (miễn nhiệm từ ngày 24 tháng 5 năm 2021)	269.229.976	-
Bà Nguyễn Thị Thu Hương	Thành viên HĐQT (miễn nhiệm từ ngày 24 tháng 5 năm 2021)	269.229.976	-
Bà Nguyễn Minh Hằng	Phó Tổng Giám đốc kiêm Giám đốc Tài chính		
	Thành viên HĐQT (miễn nhiệm từ ngày 24 tháng 5 năm 2021)	718.143.938	440.366.673
Bà Nguyễn Thị Thu Hà	Phó Tổng Giám đốc	369.089.846	452.913.088
Bà Phan Thị Phương	Trưởng BKS	288.981.551	-
Bà Lê Thị Chín	Thành viên BKS	191.886.373	-
Ông Từ Vĩ Trí	Thành viên BKS	191.886.373	-
Bà Trần Thị Mỹ Hạnh	Kế toán trưởng	221.803.792	207.709.216
Bà Huỳnh Thị Kim Loan	Phụ trách Quản trị Công ty	181.104.623	173.911.399
TỔNG CỘNG		<u>4.350.990.197</u>	<u>1.274.900.376</u>


31. KHOẢN MỤC NGOÀI BẢNG CÂN ĐỐI KẾ TOÁN RIÊNG GIỮA NIÊN ĐỘ

	Ngày 30 tháng 6 năm 2022	Ngày 31 tháng 12 năm 2021
Ngoại tệ:		
- Đô la Mỹ (USD)	<u>15.159.180,51</u>	<u>13.995.956,29</u>


THUYẾT MINH BÁO CÁO TÀI CHÍNH RIÊNG GIỮA NIÊN ĐỘ (tiếp theo)
vào ngày 30 tháng 6 năm 2022 và cho kỳ kế toán sáu tháng kết thúc cùng ngày

32. SỰ KIỆN SAU NGÀY KẾT THÚC KỲ KẾ TOÁN GIỮA NIÊN ĐỘ

Không có các sự kiện trọng yếu nào phát sinh sau ngày kết thúc kỳ kế toán giữa niên độ yêu cầu phải được điều chỉnh hay trình bày trong báo cáo tài chính riêng giữa niên độ của Công ty.



Trần Thị Thu Trâm
Người lập



Trần Thị Mỹ Hạnh
Kế toán trưởng



Lê Hùng
Tổng Giám đốc



Ngày 26 tháng 8 năm 2022

