

BÁO CÁO TÀI CHÍNH
GIỮA NIÊN ĐỘ
6 THÁNG ĐẦU CỦA NĂM TÀI CHÍNH
KẾT THÚC NGÀY 31 THÁNG 12 NĂM 2022

CÔNG TY CỔ PHẦN
GEMADEPT

MỤC LỤC

	Trang
1. Mục lục	1
2. Báo cáo của Ban Tổng Giám đốc	2 - 3
3. Báo cáo soát xét thông tin tài chính giữa niên độ	4
4. Bảng cân đối kế toán giữa niên độ tại ngày 30 tháng 6 năm 2022	5 - 8
5. Báo cáo kết quả hoạt động kinh doanh giữa niên độ 6 tháng đầu của năm tài chính kết thúc ngày 31 tháng 12 năm 2022	9
6. Báo cáo lưu chuyển tiền tệ giữa niên độ 6 tháng đầu của năm tài chính kết thúc ngày 31 tháng 12 năm 2022	10 - 11
7. Bản thuyết minh Báo cáo tài chính giữa niên độ 6 tháng đầu của năm tài chính kết thúc ngày 31 tháng 12 năm 2022	12 - 46
8. Phụ lục	47

BÁO CÁO CỦA BAN TỔNG GIÁM ĐỐC

Ban Tổng Giám đốc Công ty Cổ phần Gemadept (sau đây gọi tắt là “Công ty”) trình bày báo cáo của mình cùng với Báo cáo tài chính giữa niên độ 6 tháng đầu của năm tài chính kết thúc ngày 31 tháng 12 năm 2022.

Khái quát về Công ty

Công ty Cổ phần Gemadept hoạt động theo Giấy chứng nhận đăng ký doanh nghiệp số 0301116791, đăng ký lần đầu ngày 01 tháng 11 năm 1993 và đăng ký thay đổi lần thứ 26 ngày 19 tháng 5 năm 2021 do Sở Kế hoạch và Đầu tư TP. Hồ Chí Minh cấp.

Trụ sở hoạt động:

- Địa chỉ : 6 Lê Thánh Tôn, Phường Bến Nghé, Quận 1, TP. Hồ Chí Minh, Việt Nam.
- Điện thoại : +84 (28) 38 236 236
- Fax : +84 (28) 38 235 236

Công ty kiên định với chiến lược phát triển các ngành nghề kinh doanh cốt lõi là khai thác cảng và logistics:

- Khai thác cảng: Khai thác hệ thống cảng trải dọc từ Bắc chí Nam, tại các thành phố lớn và các vùng kinh tế trọng điểm: cảng Nam Hải, cảng Nam Hải Đình Vũ, cảng Nam Đình Vũ, Nam Hải ICD, cảng Dung Quất, cảng Phước Long, cảng Bình Dương và cảng nước sâu Gemalink Cái Mép;
- Logistics: Trung tâm phân phối; Vận tải container chuyên tuyến; Vận tải hàng siêu trường siêu trọng; Vận tải đa phương thức; Quản lý tàu và thuyền viên; Đại lý giao nhận; Ga hàng hóa hàng không,...

Ngoài ra, Công ty đầu tư một số dự án có chọn lọc trong lĩnh vực trồng rừng và bất động sản:

- Trồng rừng: Trồng, chăm sóc, khai thác, chế biến cây cao su và cây công nghiệp tại Campuchia;
- Bất động sản: Xây dựng và khai thác các trung tâm thương mại, khách sạn, cao ốc văn phòng ở các thành phố lớn tại Việt Nam và khu vực Đông Dương bao gồm: dự án Khu phức hợp Saigon Gem và dự án Khu phức hợp tại Viêng Chăn – Lào.

Hội đồng quản trị và Ban điều hành, quản lý

Các thành viên Hội đồng quản trị và Ban điều hành, quản lý của Công ty trong kỳ và cho đến thời điểm lập báo cáo này bao gồm:

Hội đồng quản trị

Họ tên	Chức vụ
Ông Đỗ Văn Nhân	Chủ tịch
Ông Chu Đức Khang	Phó Chủ tịch
Ông Nguyễn Thanh Bình	Thành viên
Bà Bùi Thị Thu Hương	Thành viên
Bà Nguyễn Minh Nguyệt	Thành viên
Ông Vũ Ninh	Thành viên
Ông Nguyễn Văn Hùng	Thành viên HĐQT độc lập (được bầu bổ sung từ tháng 4 năm 2022)
Ông Bolat Duisenov	Thành viên
Ông David Do	Thành viên
Bà Hà Thu Hiền	Thành viên (đã từ nhiệm từ tháng 4 năm 2022)
Ông Tsuyoshi Kato	Thành viên

Ban kiểm soát

Họ tên	Chức vụ
Ông Lưu Tường Giai	Trưởng ban
Bà Vũ Thị Hoàng Bắc	Thành viên
Ông Trần Đức Thuận	Thành viên
Bà Phan Cẩm Ly	Thành viên
Bà Trần Hoàng Ngọc Uyên	Thành viên



CÔNG TY CỔ PHẦN GEMADEPT

BÁO CÁO CỦA BAN TỔNG GIÁM ĐỐC (tiếp theo)

Ban Tổng Giám đốc

Họ tên	Chức vụ
Ông Nguyễn Thanh Bình	Tổng Giám đốc
Ông Phạm Quốc Long	Phó Tổng Giám đốc
Ông Nguyễn Thế Dũng	Phó Tổng Giám đốc
Ông Đỗ Công Khanh	Phó Tổng Giám đốc

Đại diện theo pháp luật

Người đại diện theo pháp luật của Công ty trong kỳ và cho đến thời điểm lập báo cáo này là Ông Nguyễn Thanh Bình – Tổng Giám đốc Công ty (bổ nhiệm ngày 07 tháng 5 năm 2021).

Kiểm toán viên

Công ty TNHH Kiểm toán và Tư vấn A&C đã được chỉ định soát xét Báo cáo tài chính giữa niên độ 6 tháng đầu của năm tài chính kết thúc ngày 31 tháng 12 năm 2022 của Công ty.

Trách nhiệm của Ban Tổng Giám đốc

Ban Tổng Giám đốc chịu trách nhiệm lập Báo cáo tài chính giữa niên độ phản ánh trung thực và hợp lý tình hình tài chính, kết quả hoạt động kinh doanh và lưu chuyển tiền tệ của Công ty trong kỳ. Trong việc lập Báo cáo tài chính giữa niên độ này, Ban Tổng Giám đốc phải:

- Chọn lựa các chính sách kế toán thích hợp và áp dụng các chính sách này một cách nhất quán;
- Thực hiện các xét đoán và các ước tính một cách hợp lý và thận trọng;
- Nêu rõ các chuẩn mực kế toán áp dụng cho Công ty có được tuân thủ hay không và tất cả các sai lệch trọng yếu đã được trình bày và giải thích trong Báo cáo tài chính giữa niên độ;
- Lập Báo cáo tài chính giữa niên độ trên cơ sở hoạt động liên tục trừ trường hợp không thể cho rằng Công ty sẽ tiếp tục hoạt động liên tục;
- Thiết lập và thực hiện hệ thống kiểm soát nội bộ một cách hữu hiệu nhằm hạn chế rủi ro có sai sót trọng yếu do gian lận hoặc nhầm lẫn trong việc lập và trình bày Báo cáo tài chính giữa niên độ.

Ban Tổng Giám đốc đảm bảo các số kế toán thích hợp được lưu giữ đầy đủ để phản ánh tình hình tài chính của Công ty với mức độ chính xác hợp lý tại bất kỳ thời điểm nào và các số sách kế toán tuân thủ chế độ kế toán áp dụng. Ban Tổng Giám đốc cũng chịu trách nhiệm quản lý các tài sản của Công ty và do đó đã thực hiện các biện pháp thích hợp để ngăn chặn và phát hiện các hành vi gian lận và các vi phạm khác.

Ban Tổng Giám đốc cam kết đã tuân thủ các yêu cầu nêu trên trong việc lập Báo cáo tài chính giữa niên độ.

Phê duyệt Báo cáo tài chính

Ban Tổng Giám đốc phê duyệt Báo cáo tài chính giữa niên độ đính kèm. Báo cáo tài chính giữa niên độ đã phản ánh trung thực và hợp lý tình hình tài chính của Công ty tại thời điểm ngày 30 tháng 6 năm 2022, cũng như kết quả hoạt động kinh doanh và tình hình lưu chuyển tiền tệ 6 tháng đầu của năm tài chính kết thúc ngày 31 tháng 12 năm 2022, phù hợp với các Chuẩn mực Kế toán Việt Nam, Chế độ Kế toán doanh nghiệp Việt Nam và các quy định pháp lý có liên quan đến việc lập và trình bày Báo cáo tài chính giữa niên độ.

Thay mặt Ban Tổng Giám đốc,



Nguyễn Thanh Bình
Tổng Giám đốc

Ngày 29 tháng 8 năm 2022

Số: 1.1403/22/TC-AC

BÁO CÁO SOÁT XÉT THÔNG TIN TÀI CHÍNH GIỮA NIÊN ĐỘ

**Kính gửi: CÁC CỔ ĐÔNG, HỘI ĐỒNG QUẢN TRỊ VÀ BAN TỔNG GIÁM ĐỐC
CÔNG TY CỔ PHẦN GEMADEPT**

Chúng tôi đã thực hiện công việc soát xét Báo cáo tài chính giữa niên độ kèm theo của Công ty Cổ phần Gemadept (sau đây gọi tắt là “Công ty”), được lập ngày 29 tháng 8 năm 2022, từ trang 05 đến trang 47, bao gồm Bảng cân đối kế toán giữa niên độ tại ngày 30 tháng 6 năm 2022, Báo cáo kết quả hoạt động kinh doanh giữa niên độ, Báo cáo lưu chuyển tiền tệ giữa niên độ 6 tháng đầu của năm tài chính kết thúc ngày 31 tháng 12 năm 2022 và Bản thuyết minh Báo cáo tài chính giữa niên độ.

Trách nhiệm của Ban Tổng Giám đốc

Ban Tổng Giám đốc Công ty chịu trách nhiệm về lập và trình bày trung thực và hợp lý Báo cáo tài chính giữa niên độ của Công ty theo các Chuẩn mực Kế toán Việt Nam, Chế độ Kế toán doanh nghiệp Việt Nam và các quy định pháp lý có liên quan đến việc lập và trình bày Báo cáo tài chính giữa niên độ và chịu trách nhiệm về kiểm soát nội bộ mà Ban Tổng Giám đốc xác định là cần thiết để đảm bảo cho việc lập và trình bày Báo cáo tài chính giữa niên độ không có sai sót trọng yếu do gian lận hoặc nhầm lẫn.

Trách nhiệm của Kiểm toán viên

Trách nhiệm của chúng tôi là đưa ra kết luận về Báo cáo tài chính giữa niên độ dựa trên kết quả soát xét của chúng tôi. Chúng tôi đã thực hiện công việc soát xét theo Chuẩn mực Việt Nam về hợp đồng dịch vụ soát xét số 2410 – Soát xét thông tin tài chính giữa niên độ do kiểm toán viên độc lập của đơn vị thực hiện.

Công việc soát xét thông tin tài chính giữa niên độ bao gồm việc thực hiện các cuộc phỏng vấn, chủ yếu là phỏng vấn những người chịu trách nhiệm về các vấn đề tài chính kế toán, thực hiện thủ tục phân tích và các thủ tục soát xét khác. Một cuộc soát xét về cơ bản có phạm vi hẹp hơn một cuộc kiểm toán được thực hiện theo các Chuẩn mực Kiểm toán Việt Nam và do vậy không cho phép chúng tôi đạt được sự đảm bảo rằng chúng tôi sẽ nhận biết được tất cả các vấn đề trọng yếu có thể được phát hiện trong một cuộc kiểm toán. Theo đó, chúng tôi không đưa ra ý kiến kiểm toán.

Kết luận của Kiểm toán viên

Căn cứ trên kết quả soát xét của chúng tôi, chúng tôi không thấy có vấn đề gì khiến chúng tôi cho rằng Báo cáo tài chính giữa niên độ đính kèm không phản ánh trung thực và hợp lý, trên các khía cạnh trọng yếu, tình hình tài chính của Công ty Cổ phần Gemadept tại ngày 30 tháng 6 năm 2022 cũng như kết quả hoạt động kinh doanh và tình hình lưu chuyển tiền tệ 6 tháng đầu của năm tài chính kết thúc ngày 31 tháng 12 năm 2022, phù hợp với các Chuẩn mực Kế toán Việt Nam, Chế độ Kế toán doanh nghiệp Việt Nam và các quy định pháp lý có liên quan đến việc lập và trình bày Báo cáo tài chính giữa niên độ.

Công ty TNHH Kiểm toán và Tư vấn A&C

A red circular stamp from the accounting firm A&C. The text inside the stamp includes "CÔNG TY TRÁCH NHIỆM HỮU HẠN KIỂM TOÁN VÀ TƯ VẤN A&C" and "M.S.D.N. 0099-2018-008-1 Q. TÂN BÌNH - T.P. HỒ CHÍ MINH". A blue ink signature is written across the stamp.

Lý Quốc Trung - Phó Tổng Giám đốc

Số Giấy CNĐKHN kiểm toán: 0099-2018-008-1

TP. Hồ Chí Minh, ngày 29 tháng 8 năm 2022

CÔNG TY CỔ PHẦN GEMADEPT

Địa chỉ: 6 Lê Thánh Tôn, Phường Bến Nghé, Quận 1, TP. Hồ Chí Minh, Việt Nam

BÁO CÁO TÀI CHÍNH GIỮA NIÊN ĐỘ

6 tháng đầu của năm tài chính kết thúc ngày 31 tháng 12 năm 2022

BẢNG CÂN ĐỐI KẾ TOÁN GIỮA NIÊN ĐỘ

(Dạng đầy đủ)

Tại ngày 30 tháng 6 năm 2022

Đơn vị tính: VND

CHỈ TIÊU	Mã số	Thuyết minh	Số cuối kỳ	Số đầu năm
A - TÀI SẢN NGẮN HẠN	100		758.668.481.416	894.731.074.151
I. Tiền và các khoản tương đương tiền	110	V.1	45.788.732.412	56.628.916.610
1. Tiền	111		45.788.732.412	56.628.916.610
2. Các khoản tương đương tiền	112		-	-
II. Đầu tư tài chính ngắn hạn	120		25.099.701.400	30.841.485.028
1. Chứng khoán kinh doanh	121	V.2a	45.723.235.680	45.723.235.680
2. Dự phòng giảm giá chứng khoán kinh doanh	122	V.2a	(21.623.534.280)	(15.881.750.652)
3. Đầu tư nắm giữ đến ngày đáo hạn	123	V.2b	1.000.000.000	1.000.000.000
III. Các khoản phải thu ngắn hạn	130		638.802.048.644	773.633.225.915
1. Phải thu ngắn hạn của khách hàng	131	V.3	44.059.268.304	43.793.628.341
2. Trả trước cho người bán ngắn hạn	132	V.4	43.742.991.985	46.761.281.758
3. Phải thu nội bộ ngắn hạn	133		-	-
4. Phải thu theo tiến độ kế hoạch hợp đồng xây dựng	134		-	-
5. Phải thu về cho vay ngắn hạn	135	V.5	77.123.500.000	82.123.500.000
6. Phải thu ngắn hạn khác	136	V.6a	483.894.463.716	610.832.650.654
7. Dự phòng phải thu ngắn hạn khó đòi	137	V.7	(10.018.175.361)	(9.877.834.838)
8. Tài sản thiếu chờ xử lý	139		-	-
IV. Hàng tồn kho	140		12.313.299.893	6.450.969.411
1. Hàng tồn kho	141	V.8	12.313.299.893	6.450.969.411
2. Dự phòng giảm giá hàng tồn kho	149		-	-
V. Tài sản ngắn hạn khác	150		36.664.699.067	27.176.477.187
1. Chi phí trả trước ngắn hạn	151	V.9a	2.120.971.089	1.008.972.503
2. Thuế giá trị gia tăng được khấu trừ	152		33.594.819.916	25.109.437.990
3. Thuế và các khoản khác phải thu Nhà nước	153	V.16	948.908.062	1.058.066.694
4. Giao dịch mua bán lại trái phiếu Chính phủ	154		-	-
5. Tài sản ngắn hạn khác	155		-	-

CÔNG TY CỔ PHẦN GEMADEPT

Địa chỉ: 6 Lê Thánh Tôn, Phường Bến Nghé, Quận 1, TP. Hồ Chí Minh, Việt Nam

BÁO CÁO TÀI CHÍNH GIỮA NIÊN ĐỘ

6 tháng đầu của năm tài chính kết thúc ngày 31 tháng 12 năm 2022

Bảng cân đối kế toán giữa niên độ (tiếp theo)

CHỈ TIÊU	Mã số	Thuyết minh	Số cuối kỳ	Số đầu năm
B- TÀI SẢN DÀI HẠN	200		5.734.483.403.501	5.392.919.326.783
I. Các khoản phải thu dài hạn	210		22.949.705.713	22.943.705.713
1. Phải thu dài hạn của khách hàng	211		-	-
2. Trả trước cho người bán dài hạn	212		-	-
3. Vốn kinh doanh ở đơn vị trực thuộc	213		-	-
4. Phải thu nội bộ dài hạn	214		-	-
5. Phải thu về cho vay dài hạn	215		-	-
6. Phải thu dài hạn khác	216	V.6b	22.949.705.713	22.943.705.713
7. Dự phòng phải thu dài hạn khó đòi	219		-	-
II. Tài sản cố định	220		562.466.676.789	536.275.667.522
1. Tài sản cố định hữu hình	221	V.10	487.511.742.457	443.195.915.534
- Nguyên giá	222		892.315.569.501	813.241.209.632
- Giá trị hao mòn lũy kế	223		(404.803.827.044)	(370.045.294.098)
2. Tài sản cố định thuê tài chính	224	V.11	61.161.979.376	78.555.811.617
- Nguyên giá	225		235.413.682.251	235.315.786.602
- Giá trị hao mòn lũy kế	226		(174.251.702.875)	(156.759.974.985)
3. Tài sản cố định vô hình	227	V.12	13.792.954.956	14.523.940.371
- Nguyên giá	228		30.682.703.294	29.864.503.294
- Giá trị hao mòn lũy kế	229		(16.889.748.338)	(15.340.562.923)
III. Bất động sản đầu tư	230		-	-
- Nguyên giá	231		-	-
- Giá trị hao mòn lũy kế	232		-	-
IV. Tài sản dở dang dài hạn	240		114.671.150.797	56.015.098.853
1. Chi phí sản xuất, kinh doanh dở dang dài hạn	241		-	-
2. Chi phí xây dựng cơ bản dở dang	242	V.13	114.671.150.797	56.015.098.853
V. Đầu tư tài chính dài hạn	250		5.005.169.676.633	4.750.893.526.316
1. Đầu tư vào công ty con	251	V.2c	3.913.534.265.710	3.682.715.515.710
2. Đầu tư vào công ty liên doanh, liên kết	252	V.2c	1.816.684.673.941	1.816.684.673.941
3. Đầu tư góp vốn vào đơn vị khác	253	V.2c	5.000.599.762	5.000.599.762
4. Dự phòng đầu tư tài chính dài hạn	254	V.2c	(730.049.862.780)	(753.507.263.097)
5. Đầu tư nắm giữ đến ngày đáo hạn	255		-	-
VI. Tài sản dài hạn khác	260		29.226.193.569	26.791.328.379
1. Chi phí trả trước dài hạn	261	V.9b	29.226.193.569	26.292.520.709
2. Tài sản thuê thu nhập hoãn lại	262	V.14	-	498.807.670
3. Thiết bị, vật tư, phụ tùng thay thế dài hạn	263		-	-
4. Tài sản dài hạn khác	268		-	-
TỔNG CỘNG TÀI SẢN	270		6.493.151.884.917	6.287.650.400.934

CÔNG TY CỔ PHẦN GEMADEPT

Địa chỉ: 6 Lê Thánh Tôn, Phường Bến Nghé, Quận 1, TP. Hồ Chí Minh, Việt Nam

BÁO CÁO TÀI CHÍNH GIỮA NIÊN ĐỘ

6 tháng đầu của năm tài chính kết thúc ngày 31 tháng 12 năm 2022

Bảng cân đối kế toán giữa niên độ (tiếp theo)

CHỈ TIÊU	Mã số	Thuyết minh	Số cuối kỳ	Số đầu năm
C - NỢ PHẢI TRẢ	300		1.044.080.033.953	927.367.559.082
I. Nợ ngắn hạn	310		853.754.344.788	725.431.497.097
1. Phải trả người bán ngắn hạn	311	V.15	17.060.109.123	29.061.964.888
2. Người mua trả tiền trước ngắn hạn	312		-	-
3. Thuế và các khoản phải nộp Nhà nước	313	V.16	83.243.125	399.637.664
4. Phải trả người lao động	314	V.17	9.017.061.828	14.854.276.584
5. Chi phí phải trả ngắn hạn	315	V.18	1.381.853.908	1.379.822.145
6. Phải trả nội bộ ngắn hạn	316		-	-
7. Phải trả theo tiến độ kế hoạch hợp đồng xây dựng	317		-	-
8. Doanh thu chưa thực hiện ngắn hạn	318	V.19	2.476.270.356	1.314.355.164
9. Phải trả ngắn hạn khác	319	V.20	136.343.896.348	110.742.724.679
10. Vay và nợ thuê tài chính ngắn hạn	320	V.21a	647.114.212.621	531.801.814.648
11. Dự phòng phải trả ngắn hạn	321	V.22	1.752.276.539	1.752.276.539
12. Quỹ khen thưởng, phúc lợi	322	V.23	38.525.420.940	34.124.624.786
13. Quỹ bình ổn giá	323		-	-
14. Giao dịch mua bán lại trái phiếu Chính phủ	324		-	-
II. Nợ dài hạn	330		190.325.689.165	201.936.061.985
1. Phải trả người bán dài hạn	331		-	-
2. Người mua trả tiền trước dài hạn	332		-	-
3. Chi phí phải trả dài hạn	333		-	-
4. Phải trả nội bộ về vốn kinh doanh	334		-	-
5. Phải trả nội bộ dài hạn	335		-	-
6. Doanh thu chưa thực hiện dài hạn	336		-	-
7. Phải trả dài hạn khác	337		-	-
8. Vay và nợ thuê tài chính dài hạn	338	V.21b	189.895.712.665	201.936.061.985
9. Trái phiếu chuyển đổi	339		-	-
10. Cổ phiếu ưu đãi	340		-	-
11. Thuế thu nhập hoãn lại phải trả	341	V.24	429.976.500	-
12. Dự phòng phải trả dài hạn	342		-	-
13. Quỹ phát triển khoa học và công nghệ	343		-	-

CÔNG TY CỔ PHẦN GEMADEPT

Địa chỉ: 6 Lê Thánh Tôn, Phường Bến Nghé, Quận 1, TP. Hồ Chí Minh, Việt Nam


BÁO CÁO TÀI CHÍNH GIỮA NIÊN ĐỘ


6 tháng đầu của năm tài chính kết thúc ngày 31 tháng 12 năm 2022

Bảng cân đối kế toán giữa niên độ (tiếp theo)

CHỈ TIÊU	Mã số	Thuyết minh	Số cuối kỳ	Số đầu năm
D - VỐN CHỦ SỞ HỮU	400		5.449.071.850.964	5.360.282.841.852
I. Vốn chủ sở hữu	410		5.449.071.850.964	5.360.282.841.852
1. Vốn góp của chủ sở hữu	411	V.25	3.013.779.570.000	3.013.779.570.000
- Cổ phiếu phổ thông có quyền biểu quyết	411a		3.013.779.570.000	3.013.779.570.000
- Cổ phiếu ưu đãi	411b		-	-
2. Thặng dư vốn cổ phần	412	V.25	1.941.832.197.040	1.941.832.197.040
3. Quyền chọn chuyển đổi trái phiếu	413		-	-
4. Vốn khác của chủ sở hữu	414	V.25	69.388.382.902	69.388.382.902
5. Cổ phiếu quỹ	415		-	-
6. Chênh lệch đánh giá lại tài sản	416		-	-
7. Chênh lệch tỷ giá hối đoái	417	V.25	(409.320.540)	(584.613.242)
8. Quỹ đầu tư phát triển	418	V.25	72.682.100.796	72.682.100.796
9. Quỹ hỗ trợ sắp xếp doanh nghiệp	419		-	-
10. Quỹ khác thuộc vốn chủ sở hữu	420	V.25	69.568.035.889	69.568.035.889
11. Lợi nhuận sau thuế chưa phân phối	421	V.25	282.230.884.877	193.617.168.467
- Lợi nhuận sau thuế chưa phân phối lũy kế đến cuối kỳ trước	421a		144.642.602.595	193.617.168.467
- Lợi nhuận sau thuế chưa phân phối kỳ này	421b		137.588.282.282	-
12. Nguồn vốn đầu tư xây dựng cơ bản	422		-	-
II. Nguồn kinh phí và quỹ khác	430		-	-
1. Nguồn kinh phí	431		-	-
2. Nguồn kinh phí đã hình thành tài sản cố định	432		-	-
TỔNG CỘNG NGUỒN VỐN	440		6.493.151.884.917	6.287.650.400.934

TP. Hồ Chí Minh, ngày 29 tháng 8 năm 2022


 Vũ Thị Anh Thư
 Người lập


 Nguyễn Minh Nguyệt
 Kế toán trưởng


 Nguyễn Thanh Bình
 Tổng Giám đốc



CÔNG TY CỔ PHẦN GEMADEPT

Địa chỉ: 6 Lê Thánh Tôn, Phường Bến Nghé, Quận 1, TP. Hồ Chí Minh, Việt Nam

BÁO CÁO TÀI CHÍNH GIỮA NIÊN ĐỘ

6 tháng đầu của năm tài chính kết thúc ngày 31 tháng 12 năm 2022

BÁO CÁO KẾT QUẢ HOẠT ĐỘNG KINH DOANH GIỮA NIÊN ĐỘ


(Dạng đầy đủ)


6 tháng đầu của năm tài chính kết thúc ngày 31 tháng 12 năm 2022


Đơn vị tính: VND

CHỈ TIÊU	Mã số	Thuyết minh	Lũy kế từ đầu năm đến cuối kỳ này	
			Năm nay	Năm trước
1. Doanh thu bán hàng và cung cấp dịch vụ	01	VI.1	214.397.450.662	126.952.623.275
2. Các khoản giảm trừ doanh thu	02		-	-
3. Doanh thu thuần về bán hàng và cung cấp dịch vụ	10		214.397.450.662	126.952.623.275
4. Giá vốn hàng bán	11	VI.2	92.804.261.026	77.091.468.868
5. Lợi nhuận gộp về bán hàng và cung cấp dịch vụ	20		121.593.189.636	49.861.154.407
6. Doanh thu hoạt động tài chính	21	VI.3	87.269.343.780	206.947.089.416
7. Chi phí tài chính	22	VI.4	8.453.222.562	88.672.283.363
Trong đó: chi phí lãi vay	23		24.037.013.894	27.673.175.248
8. Chi phí bán hàng	25	VI.5	644.783.335	2.144.314.994
9. Chi phí quản lý doanh nghiệp	26	VI.6	61.917.206.406	59.414.933.913
10. Lợi nhuận thuần từ hoạt động kinh doanh	30		137.847.321.113	106.576.711.553
11. Thu nhập khác	31	VI.7	1.452.220.193	11.456.866.931
12. Chi phí khác	32		724.996.804	338.077.755
13. Lợi nhuận khác	40		727.223.389	11.118.789.176
14. Tổng lợi nhuận kế toán trước thuế	50		138.574.544.502	117.695.500.729
15. Chi phí thuế thu nhập doanh nghiệp hiện hành	51	V.16	57.478.050	57.478.052
16. Chi phí thuế thu nhập doanh nghiệp hoãn lại	52	VI.8	928.784.170	(119.531.462)
17. Lợi nhuận sau thuế thu nhập doanh nghiệp	60		<u>137.588.282.282</u>	<u>117.757.554.139</u>
18. Lãi cơ bản trên cổ phiếu	70	VI.9	-	-
19. Lãi suy giảm trên cổ phiếu	71	VI.9	-	-

TP. Hồ Chí Minh, ngày 29 tháng 8 năm 2022


 Vũ Thị Anh Thư
 Người lập


 Nguyễn Minh Nguyệt
 Kế toán trưởng


 Nguyễn Thanh Bình
 Tổng Giám đốc

CÔNG TY CỔ PHẦN GEMADEPT

Địa chỉ: 6 Lê Thánh Tôn, Phường Bến Nghé, Quận 1, TP. Hồ Chí Minh, Việt Nam

BÁO CÁO TÀI CHÍNH GIỮA NIÊN ĐỘ

6 tháng đầu của năm tài chính kết thúc ngày 31 tháng 12 năm 2022

BÁO CÁO LƯU CHUYỂN TIỀN TỆ GIỮA NIÊN ĐỘ

(Dạng đầy đủ)

(Theo phương pháp gián tiếp)

6 tháng đầu của năm tài chính kết thúc ngày 31 tháng 12 năm 2022

Đơn vị tính: VND

CHỈ TIÊU	Mã số	Thuyết minh	Lũy kế từ đầu năm đến cuối kỳ này	
			Năm nay	Năm trước
I. Lưu chuyển tiền từ hoạt động kinh doanh				
1. Lợi nhuận trước thuế	01		138.574.544.502	117.695.500.729
2. Điều chỉnh cho các khoản:		V.10;		
- Khấu hao tài sản cố định và bất động sản đầu tư	02	V.11; V.12	53.771.904.956	51.423.423.632
- Các khoản dự phòng	03	V.2; V.7	(17.575.276.166)	59.547.540.291
- Lãi, lỗ chênh lệch tỷ giá hối đoái do đánh giá lại các khoản mục tiền tệ có gốc ngoại tệ	04	VI.3; VI.4	(543.185.577)	234.012.693
- Lãi, lỗ từ hoạt động đầu tư	05	VI.3; VI.7	(85.486.643.077)	(217.606.602.132)
- Chi phí lãi vay	06	VI.4	24.037.013.894	27.673.175.248
- Các khoản điều chỉnh khác	07		-	-
3. Lợi nhuận từ hoạt động kinh doanh trước thay đổi vốn lưu động	08		112.778.358.532	38.967.050.461
- Tăng, giảm các khoản phải thu	09		(13.663.111.640)	(32.081.739.542)
- Tăng, giảm hàng tồn kho	10		(5.862.330.482)	(1.117.387.509)
- Tăng, giảm các khoản phải trả	11		(4.942.900.115)	(34.346.779.896)
- Tăng, giảm chi phí trả trước	12		(7.865.124.066)	1.341.702.375
- Tăng, giảm chứng khoán kinh doanh	13		-	3.528.997.673
- Tiền lãi vay đã trả	14	V.18, V.20, VI.4, VII	(16.930.973.065)	(34.210.946.403)
- Thuế thu nhập doanh nghiệp đã nộp	15	V.16	(114.956.106)	-
- Tiền thu khác từ hoạt động kinh doanh	16		-	-
- Tiền chi khác cho hoạt động kinh doanh	17		(19.573.769.718)	(7.435.904.209)
Lưu chuyển tiền thuần từ hoạt động kinh doanh	20		43.825.193.340	(65.355.007.050)
II. Lưu chuyển tiền từ hoạt động đầu tư				
1. Tiền chi để mua sắm, xây dựng tài sản cố định và các tài sản dài hạn khác	21	V.10; V.12 V.13; VII	(144.240.540.800)	(53.154.584.080)
2. Tiền thu từ thanh lý, nhượng bán tài sản cố định và các tài sản dài hạn khác	22	VII	1.000.000.000	35.452.727.273
3. Tiền chi cho vay, mua các công cụ nợ của đơn vị khác	23	V.2b; V.5	-	(59.793.500.000)
4. Tiền thu hồi cho vay, bán lại các công cụ nợ của đơn vị khác	24	V.2b; V.5	5.000.000.000	31.500.000.000
5. Tiền chi đầu tư góp vốn vào đơn vị khác	25	V.2c	(230.818.750.000)	(17.776.250.000)
6. Tiền thu hồi đầu tư góp vốn vào đơn vị khác	26		-	55.371.828.595
7. Tiền thu lãi cho vay, cổ tức và lợi nhuận được chia	27	VI.3; VII	214.137.508.028	140.182.338.198
Lưu chuyển tiền thuần từ hoạt động đầu tư	30		(154.921.782.772)	131.782.559.986

CÔNG TY CỔ PHẦN GEMADEPT

Địa chỉ: 6 Lê Thánh Tôn, Phường Bến Nghé, Quận 1, TP. Hồ Chí Minh, Việt Nam

BÁO CÁO TÀI CHÍNH GIỮA NIÊN ĐỘ

6 tháng đầu của năm tài chính kết thúc ngày 31 tháng 12 năm 2022

Báo cáo lưu chuyển tiền tệ giữa niên độ (tiếp theo)

CHỈ TIÊU	Mã số	Thuyết minh	Lũy kế từ đầu năm đến cuối kỳ này	
			Năm nay	Năm trước
III. Lưu chuyển tiền từ hoạt động tài chính				
1. Tiền thu từ phát hành cổ phiếu, nhận vốn góp của chủ sở hữu	31		-	-
2. Tiền trả lại vốn góp cho các chủ sở hữu, mua lại cổ phiếu của doanh nghiệp đã phát hành	32		-	-
3. Tiền thu từ đi vay	33		472.326.216.343	363.351.248.803
4. Tiền trả nợ gốc vay	34		(350.781.396.128)	(494.689.135.560)
5. Tiền trả nợ gốc thuê tài chính	35		(20.872.499.279)	(24.762.107.221)
6. Cổ tức, lợi nhuận đã trả cho chủ sở hữu	36		-	-
<i>Lưu chuyển tiền thuần từ hoạt động tài chính</i>	<i>40</i>		<u><i>100.672.320.936</i></u>	<u><i>(156.099.993.978)</i></u>
<i>Lưu chuyển tiền thuần trong kỳ</i>	<i>50</i>		<i>(10.424.268.496)</i>	<i>(89.672.441.042)</i>
Tiền và tương đương tiền đầu năm	60	V.1	56.628.916.610	132.869.013.421
Ảnh hưởng của thay đổi tỷ giá hối đoái quy đổi ngoại tệ	61		(415.915.702)	(589.341.508)
Tiền và tương đương tiền cuối kỳ	70	V.1	<u>45.788.732.412</u>	<u>42.607.230.871</u>

TP. Hồ Chí Minh, ngày 29 tháng 8 năm 2022



(Signature)
 Nguyễn Thanh Bình
 Tổng Giám đốc

(Signature)

Vũ Thị Anh Thư
 Người lập

(Signature)
 Nguyễn Minh Nguyệt
 Kế toán trưởng

CÔNG TY CỔ PHẦN GEMADEPT

Địa chỉ: 6 Lê Thánh Tôn, Phường Bến Nghé, Quận 1, TP. Hồ Chí Minh, Việt Nam

BÁO CÁO TÀI CHÍNH GIỮA NIÊN ĐỘ

6 tháng đầu của năm tài chính kết thúc ngày 31 tháng 12 năm 2022

BẢN THUYẾT MINH BÁO CÁO TÀI CHÍNH GIỮA NIÊN ĐỘ

6 tháng đầu của năm tài chính kết thúc ngày 31 tháng 12 năm 2022

I. ĐẶC ĐIỂM HOẠT ĐỘNG

1. Hình thức sở hữu vốn

Công ty Cổ phần Gemadept (sau đây gọi tắt là “Công ty”) là công ty cổ phần.

2. Lĩnh vực kinh doanh

Công ty kinh doanh trong nhiều lĩnh vực khác nhau.

3. Ngành nghề kinh doanh

Công ty kiên định với chiến lược phát triển các ngành nghề kinh doanh cốt lõi là khai thác cảng và logistics:

- Khai thác cảng: Khai thác hệ thống cảng trải dọc từ Bắc chí Nam, tại các thành phố lớn và các vùng kinh tế trọng điểm: cảng Nam Hải, cảng Nam Hải Đình Vũ, cảng Nam Đình Vũ, Nam Hải ICD, cảng Dung Quất, cảng Phước Long, cảng Bình Dương và cảng nước sâu Gemalink Cái Mép;
- Logistics: Trung tâm phân phối; Vận tải container chuyên tuyến; Vận tải hàng siêu trường siêu trọng; Vận tải đa phương thức; Quản lý tàu và thuyền viên; Đại lý giao nhận; Ga hàng hóa hàng không,....;

Ngoài ra, Công ty đầu tư một số dự án có chọn lọc trong lĩnh vực trồng rừng và bất động sản:

- Trồng rừng: Trồng, chăm sóc, khai thác, chế biến cây cao su và cây công nghiệp tại Campuchia;
- Bất động sản: Xây dựng và khai thác các trung tâm thương mại, khách sạn, cao ốc văn phòng ở các thành phố lớn tại Việt Nam và khu vực Đông Dương bao gồm: dự án Khu phức hợp Saigon Gem và dự án Khu phức hợp tại Viêng Chăn – Lào.

4. Chu kỳ sản xuất, kinh doanh thông thường

Chu kỳ sản xuất kinh doanh thông thường của Công ty không quá 12 tháng.

5. Đặc điểm hoạt động của Công ty trong kỳ có ảnh hưởng đến Báo cáo tài chính

Trong kỳ, Công ty tiếp tục góp vốn bổ sung vào Công ty Cổ phần Hoa Sen Thái Bình Dương, Công ty Cổ phần Niêm Kiều Hãnh Thái Bình Dương, Công ty Cổ phần Cảng Nam Đình Vũ và Công ty TNHH MTV Công nghiệp Cao su Thái Bình Dương.

Như đã trình bày ở thuyết minh VIII.4, doanh thu kỳ này tăng mạnh so với cùng kỳ năm trước chủ yếu do giá cho thuê tàu biển tăng. Tuy nhiên lợi nhuận kỳ này chỉ tăng nhẹ do cổ tức, lợi nhuận được chia từ các công ty con, công ty liên kết kỳ này giảm so với cùng kỳ năm trước.

6. Cấu trúc Công ty

Tại thời điểm cuối kỳ, Công ty có 18 công ty con và 10 công ty liên doanh, liên kết (tại thời điểm đầu năm Công ty có 18 công ty con và 10 công ty liên doanh, liên kết).

CÔNG TY CỔ PHẦN GEMADEPT

Địa chỉ: 6 Lê Thánh Tôn, Phường Bến Nghé, Quận 1, TP. Hồ Chí Minh, Việt Nam

BÁO CÁO TÀI CHÍNH GIỮA NIÊN ĐỘ

6 tháng đầu của năm tài chính kết thúc ngày 31 tháng 12 năm 2022

Bản thuyết minh Báo cáo tài chính giữa niên độ (tiếp theo)**6a. Danh sách các công ty con tại thời điểm cuối kỳ**

Tên công ty	Địa chỉ trụ sở chính	Tỷ lệ vốn góp	Tỷ lệ lợi ích	Tỷ lệ quyền biểu quyết
Công ty Cổ phần Cảng Nam Đình Vũ	Lô CA1, Khu công nghiệp Nam Đình Vũ, Phường Đông Hải 2, Quận Hải An, TP. Hải Phòng, Việt Nam	60,00%	60,00%	60,00%
Công ty Cổ phần Cảng Nam Hải Đình Vũ	Km số 6 Đình Vũ, Phường Đông Hải 2, Quận Hải An, TP. Hải Phòng, Việt Nam	84,66%	84,66%	84,66%
Công ty Cổ phần Cảng Nam Hải	201 Ngô Quyền, Phường Máy Chai, Quận Ngô Quyền, TP. Hải Phòng, Việt Nam	99,98%	99,98%	99,98%
Công ty Cổ phần ICD Nam Hải	Lô CN3, Khu công nghiệp MP Đình Vũ, Phường Đông Hải 2, Quận Hải An, TP. Hải Phòng, Việt Nam	65,00%	65,00%	65,00%
Công ty Cổ phần Cảng Quốc tế Gemadept – Dung Quất	Bến số 1 – Cảng tổng hợp Dung Quất, Xã Bình Thuận, Huyện Bình Sơn, Tỉnh Quảng Ngãi, Việt Nam	80,40%	80,40%	80,40%
Công ty TNHH Cảng Phước Long	6 Lê Thánh Tôn, Phường Bến Nghé, Quận 1, TP. Hồ Chí Minh, Việt Nam	100%	100%	100%
Công ty Cổ phần Dịch vụ Vận tải Trường Thọ ⁽ⁱ⁾	429/4 Song Hành Xa Lộ Hà Nội, Khu phố 7, Phường Trường Thọ, TP. Thủ Đức, TP. Hồ Chí Minh, Việt Nam	46,00%	46,00%	54,00%
Công ty TNHH Thiết bị và Dịch vụ Hàng hải Thái Bình Dương	6 Lê Thánh Tôn, Phường Bến Nghé, Quận 1, TP. Hồ Chí Minh, Việt Nam	100%	100%	100%
Công ty TNHH ISS – Gemadept	45 Võ Thị Sáu, Phường Đa Kao, Quận 1, TP. Hồ Chí Minh, Việt Nam	51,00%	51,00%	51,00%
Công ty TNHH MTV Vận tải Hàng hải Thái Bình Dương	6 Lê Thánh Tôn, Phường Bến Nghé, Quận 1, TP. Hồ Chí Minh, Việt Nam	100%	100%	100%
Công ty TNHH MTV Công nghiệp Cao su Thái Bình Dương	6 Lê Thánh Tôn, Phường Bến Nghé, Quận 1, TP. Hồ Chí Minh, Việt Nam	100%	100%	100%
Công ty Cổ phần Hòn Ngọc Thái Bình Dương	61 Đường 468, Phường Toul Tumpoung 2, Quận Chamkarmon, TP. Phnom Penh, Campuchia	100%	100%	100%
Công ty Cổ phần Hoa Sen Thái Bình Dương	18B Đường 500, Phường Phsar Deum Thkov, Quận Chamkarmon, TP. Phnom Penh, Campuchia	100%	100%	100%
Công ty Cổ phần Niềm Kiêu Hãnh Thái Bình Dương	947 Thôn Por Prok Khang Tbung, Phường Kar Karb, Quận Po Sen Chey, TP. Phnom Penh, Campuchia	100%	100%	100%
Công ty TNHH Dịch vụ Vận tải Tổng hợp V.N.M	6 Lê Thánh Tôn, Phường Bến Nghé, Quận 1, TP. Hồ Chí Minh, Việt Nam	100%	100%	100%
Công ty Cổ phần Đầu tư Xây dựng Phát triển Hạ tầng Gemadept	147 Nguyễn Thái Bình, Phường 3, TP. Tân An, Tỉnh Long An, Việt Nam	50,00%	50,00%	50,00%
Công ty Cổ phần Gemadept Vũng Tàu	1/1A Phạm Hồng Thái, Phường 7, TP. Vũng Tàu, Tỉnh Bà Rịa – Vũng Tàu, Việt Nam	70,00%	70,00%	70,00%
Công ty Cổ phần Gemadept Miền Trung	Tầng 9, Tòa nhà Indochina Riverside Tower, 74 Bạch Đằng, Phường Hải Châu I, Quận Hải Châu, TP. Đà Nẵng, Việt Nam	75,00%	75,00%	75,00%

⁽ⁱ⁾ Công ty nắm quyền kiểm soát Công ty Cổ phần Dịch vụ Vận tải Trường Thọ do được sự ủy quyền của một số cổ đông để đạt tỷ lệ quyền biểu quyết trong các cuộc họp Đại hội đồng cổ đông là 54%.

CÔNG TY CỔ PHẦN GEMADEPT

Địa chỉ: 6 Lê Thánh Tôn, Phường Bến Nghé, Quận 1, TP. Hồ Chí Minh, Việt Nam

BÁO CÁO TÀI CHÍNH GIỮA NIÊN ĐỘ

6 tháng đầu của năm tài chính kết thúc ngày 31 tháng 12 năm 2022

Bản thuyết minh Báo cáo tài chính giữa niên độ (tiếp theo)

6b. Danh sách các công ty liên doanh, liên kết tại thời điểm cuối kỳ

Tên công ty	Địa chỉ trụ sở chính	Tỷ lệ vốn góp	Tỷ lệ phần sở hữu	Tỷ lệ quyền biểu quyết
Công ty Cổ phần Cảng Cái Mép Gemadept – Terminal Link	Áp Tân Lộc, Phường Phước Hòa, Thị xã Phú Mỹ, Tỉnh Bà Rịa – Vũng Tàu, Việt Nam	41,67%	41,67%	41,67%
Công ty Cổ phần Dịch vụ Hàng hóa Sài Gòn	30 Phan Thúc Duyệt, Phường 4, Quận Tân Bình, TP. Hồ Chí Minh, Việt Nam	31,83%	31,83%	31,83%
Công ty TNHH CJ Gemadept Logistics Holdings	6 Lê Thánh Tôn, Phường Bến Nghé, Quận 1, TP. Hồ Chí Minh, Việt Nam	49,10%	49,10%	49,10%
Công ty TNHH Tiếp vận “K” Line – Gemadept	6 Lê Thánh Tôn, Phường Bến Nghé, Quận 1, TP. Hồ Chí Minh, Việt Nam	50,00%	50,00%	50,00%
Công ty TNHH CJ Gemadept Shipping Holdings	6 Lê Thánh Tôn, Phường Bến Nghé, Quận 1, TP. Hồ Chí Minh, Việt Nam	51,00%	51,00%	50,00%
Công ty TNHH Golden Globe	Bản Sibunhuong, Quận Chanthabouly, Thủ đô Vientiane, Lào	40,00%	40,00%	40,00%
Công ty TNHH Thương mại Quả Cầu Vàng	117 Lê Lợi, Phường Bến Thành, Quận 1, TP. Hồ Chí Minh, Việt Nam	45,00%	45,00%	45,00%
Công ty Cổ phần Liên hợp Thực phẩm	267 Quang Trung, Phường Quang Trung, Quận Hà Đông, TP. Hà Nội, Việt Nam	26,56%	26,56%	26,56%
Công ty Cổ phần Du lịch Minh Đạm	Cầu Tum, Khu phố Hải Tân, Thị trấn Phước Hải, Huyện Đất Đỏ, Tỉnh Bà Rịa – Vũng Tàu, Việt Nam	40,00%	40,00%	40,00%
Công ty Cổ phần Thương cảng Vũng Tàu	973 Đường 30/4, Phường 11, TP. Vũng Tàu, Tỉnh Bà Rịa - Vũng Tàu, Việt Nam	26,78%	26,78%	26,78%

6c. Các đơn vị trực thuộc không có tư cách pháp nhân hạch toán phụ thuộc

Tên đơn vị	Địa chỉ
Xí nghiệp Vận tải Thái Bình Dương	Lầu 15, số 35 Nguyễn Huệ, Quận 1, TP. Hồ Chí Minh, Việt Nam
Chi nhánh Đà Nẵng	39 Quang Trung, Quận Hải Châu, TP. Đà Nẵng, Việt Nam
Chi nhánh Cần Thơ	80-82-84 Lê Hồng Phong, Phường Bình Thủy, Quận Bình Thủy, TP. Cần Thơ, Việt Nam
Chi nhánh Vũng Tàu	1/1A Phạm Hồng Thái, Phường 7, TP. Vũng Tàu, Tỉnh Bà Rịa – Vũng Tàu, Việt Nam
Chi nhánh Campuchia	18B Đường 500, Khu phố 1, Phường Phsar Doeumthkov, Quận Chamkarmon, TP. Phnom Penh, Campuchia

7. **Tuyên bố về khả năng so sánh thông tin trên Báo cáo tài chính**
Các số liệu tương ứng của kỳ trước so sánh được với số liệu của kỳ này.

8. **Nhân viên**
Tại ngày kết thúc kỳ kế toán Công ty có 173 nhân viên đang làm việc (số đầu năm là 181 nhân viên).

II. NĂM TÀI CHÍNH, ĐƠN VỊ TIỀN TỆ SỬ DỤNG TRONG KẾ TOÁN

1. Năm tài chính

Năm tài chính của Công ty bắt đầu từ ngày 01 tháng 01 và kết thúc vào ngày 31 tháng 12 hàng năm.

2. Đơn vị tiền tệ sử dụng trong kế toán

Đơn vị tiền tệ sử dụng trong kế toán là Đồng Việt Nam (VND).

CÔNG TY CỔ PHẦN GEMADEPT

Địa chỉ: 6 Lê Thánh Tôn, Phường Bến Nghé, Quận 1, TP. Hồ Chí Minh, Việt Nam

BÁO CÁO TÀI CHÍNH GIỮA NIÊN ĐỘ

6 tháng đầu của năm tài chính kết thúc ngày 31 tháng 12 năm 2022

Bản thuyết minh Báo cáo tài chính giữa niên độ (tiếp theo)

III. CHUẨN MỰC VÀ CHẾ ĐỘ KẾ TOÁN ÁP DỤNG

1. Chế độ kế toán áp dụng

Công ty áp dụng các Chuẩn mực Kế toán Việt Nam, Chế độ Kế toán doanh nghiệp Việt Nam được ban hành theo Thông tư số 200/2014/TT-BTC ngày 22 tháng 12 năm 2014 và các thông tư hướng dẫn thực hiện chuẩn mực kế toán của Bộ Tài chính trong việc lập và trình bày Báo cáo tài chính giữa niên độ.

2. Tuyên bố về việc tuân thủ chuẩn mực kế toán và chế độ kế toán

Ban Tổng Giám đốc đảm bảo đã tuân thủ yêu cầu của các Chuẩn mực Kế toán Việt Nam, Chế độ Kế toán doanh nghiệp Việt Nam được ban hành theo Thông tư số 200/2014/TT-BTC ngày 22 tháng 12 năm 2014 cũng như các thông tư hướng dẫn thực hiện chuẩn mực kế toán của Bộ Tài chính trong việc lập và trình bày Báo cáo tài chính giữa niên độ.

IV. CÁC CHÍNH SÁCH KẾ TOÁN ÁP DỤNG

1. Cơ sở lập Báo cáo tài chính

Báo cáo tài chính được lập trên cơ sở kế toán dồn tích (trừ các thông tin liên quan đến các luồng tiền).

2. Các giao dịch bằng ngoại tệ

Các giao dịch phát sinh bằng ngoại tệ được chuyển đổi theo tỷ giá tại ngày phát sinh giao dịch. Số dư các khoản mục tiền tệ có gốc ngoại tệ tại ngày kết thúc kỳ kế toán được quy đổi theo tỷ giá tại ngày này.

Chênh lệch tỷ giá phát sinh trong kỳ từ các giao dịch bằng ngoại tệ được ghi nhận vào doanh thu hoạt động tài chính hoặc chi phí tài chính. Chênh lệch tỷ giá do đánh giá lại các khoản mục tiền tệ có gốc ngoại tệ tại ngày kết thúc kỳ kế toán sau khi bù trừ chênh lệch tăng và chênh lệch giảm được ghi nhận vào doanh thu hoạt động tài chính hoặc chi phí tài chính.

Tỷ giá sử dụng để quy đổi các giao dịch phát sinh bằng ngoại tệ là tỷ giá giao dịch thực tế tại thời điểm phát sinh giao dịch. Tỷ giá giao dịch thực tế đối với các giao dịch bằng ngoại tệ được xác định như sau:

- Đối với hợp đồng mua bán ngoại tệ (hợp đồng mua bán ngoại tệ giao ngay, hợp đồng kỳ hạn, hợp đồng tương lai, hợp đồng quyền chọn, hợp đồng hoán đổi): tỷ giá ký kết trong hợp đồng mua, bán ngoại tệ giữa Công ty và ngân hàng.
- Đối với các khoản góp vốn hoặc nhận vốn góp: tỷ giá mua ngoại tệ của ngân hàng nơi Công ty mở tài khoản để nhận vốn của nhà đầu tư tại ngày góp vốn.
- Đối với nợ phải thu: tỷ giá mua của ngân hàng thương mại nơi Công ty chỉ định khách hàng thanh toán tại thời điểm giao dịch phát sinh.
- Đối với nợ phải trả: tỷ giá bán của ngân hàng thương mại nơi Công ty dự kiến giao dịch tại thời điểm giao dịch phát sinh.
- Đối với các giao dịch mua sắm tài sản hoặc các khoản chi phí được thanh toán ngay bằng ngoại tệ (không qua các tài khoản phải trả): tỷ giá mua của ngân hàng thương mại nơi Công ty thực hiện thanh toán.

CÔNG TY CỔ PHẦN GEMADEPT

Địa chỉ: 6 Lê Thánh Tôn, Phường Bến Nghé, Quận 1, TP. Hồ Chí Minh, Việt Nam

BÁO CÁO TÀI CHÍNH GIỮA NIÊN ĐỘ

6 tháng đầu của năm tài chính kết thúc ngày 31 tháng 12 năm 2022

Bản thuyết minh Báo cáo tài chính giữa niên độ (tiếp theo)

Tỷ giá sử dụng để đánh giá lại số dư các khoản mục tiền tệ có gốc ngoại tệ tại ngày kết thúc kỳ kế toán được xác định theo nguyên tắc sau:

- Đối với các khoản ngoại tệ gửi ngân hàng: tỷ giá mua ngoại tệ của ngân hàng nơi Công ty mở tài khoản ngoại tệ.
- Đối với các khoản mục tiền tệ có gốc ngoại tệ được phân loại là tài sản khác: tỷ giá mua ngoại tệ của Ngân hàng TMCP Phương Đông – Chi nhánh Tân Bình (Ngân hàng Công ty thường xuyên có giao dịch).
- Đối với các khoản mục tiền tệ có gốc ngoại tệ được phân loại là nợ phải trả: tỷ giá bán ngoại tệ của Ngân hàng TMCP Phương Đông – Chi nhánh Tân Bình (Ngân hàng Công ty thường xuyên có giao dịch).

3. Tiền và các khoản tương đương tiền

Tiền bao gồm tiền mặt và tiền gửi ngân hàng không kỳ hạn. Các khoản tương đương tiền là các khoản đầu tư ngắn hạn có thời hạn thu hồi không quá 03 tháng kể từ ngày đầu tư, có khả năng chuyển đổi dễ dàng thành một lượng tiền xác định và không có rủi ro trong việc chuyển đổi thành tiền tại thời điểm báo cáo.

4. Các khoản đầu tư tài chính

Chứng khoán kinh doanh

Khoản đầu tư được phân loại là chứng khoán kinh doanh khi nắm giữ vì mục đích mua bán để kiếm lời.

Chứng khoán kinh doanh được ghi sổ kế toán theo giá gốc. Giá gốc của chứng khoán kinh doanh được xác định theo giá trị hợp lý của các khoản thanh toán tại thời điểm giao dịch phát sinh cộng các chi phí liên quan đến giao dịch mua chứng khoán kinh doanh.

Thời điểm ghi nhận các khoản chứng khoán kinh doanh là thời điểm Công ty có quyền sở hữu, cụ thể như sau:

- Đối với chứng khoán niêm yết: được ghi nhận tại thời điểm khớp lệnh (T+0).
- Đối với chứng khoán chưa niêm yết: được ghi nhận tại thời điểm chính thức có quyền sở hữu theo quy định của pháp luật.

Tiền lãi và cổ tức của các kỳ trước khi chứng khoán kinh doanh được mua được hạch toán giảm giá trị của chính chứng khoán kinh doanh đó. Tiền lãi và cổ tức của các kỳ sau khi chứng khoán kinh doanh được mua được ghi nhận doanh thu. Cổ tức được nhận bằng cổ phiếu chỉ được theo dõi số lượng cổ phiếu tăng thêm, không ghi nhận giá trị cổ phiếu nhận được.

Dự phòng giảm giá chứng khoán kinh doanh được lập cho từng loại chứng khoán được mua bán trên thị trường và có giá trị hợp lý thấp hơn giá gốc. Giá trị hợp lý của chứng khoán kinh doanh được xác định như sau:

- Đối với chứng khoán niêm yết trên thị trường chứng khoán: giá đóng cửa tại ngày gần nhất có giao dịch tính đến thời điểm kết thúc kỳ kế toán.
- Đối với cổ phiếu đã đăng ký giao dịch trên thị trường giao dịch của các công ty đại chúng chưa niêm yết (UPCOM): giá tham chiếu bình quân trong 30 ngày giao dịch liền kề gần nhất trước thời điểm kết thúc kỳ kế toán do Sở Giao dịch chứng khoán công bố.
- Trường hợp cổ phiếu đã niêm yết trên thị trường chứng khoán hoặc cổ phiếu của công ty cổ phần đã đăng ký giao dịch trên thị trường Upcom không có giao dịch trong vòng 30 ngày trước ngày trích lập dự phòng, cổ phiếu đã niêm yết bị hủy niêm yết, bị đình chỉ giao dịch, bị ngừng giao dịch: việc lập dự phòng được thực hiện căn cứ vào khoản lỗ của công ty được đầu tư mức trích lập bằng chênh lệch giữa vốn đầu tư thực tế của các chủ sở hữu và vốn chủ sở hữu tại ngày kết thúc kỳ kế toán nhân với tỷ lệ sở hữu vốn điều lệ của Công ty so với tổng số vốn điều lệ thực góp.

CÔNG TY CỔ PHẦN GEMADEPT

Địa chỉ: 6 Lê Thánh Tôn, Phường Bến Nghé, Quận 1, TP. Hồ Chí Minh, Việt Nam

BÁO CÁO TÀI CHÍNH GIỮA NIÊN ĐỘ

6 tháng đầu của năm tài chính kết thúc ngày 31 tháng 12 năm 2022

Bản thuyết minh Báo cáo tài chính giữa niên độ (tiếp theo)

Tăng, giảm số dự phòng giảm giá chứng khoán kinh doanh cần phải trích lập tại ngày kết thúc kỳ kế toán được ghi nhận vào chi phí tài chính.

Lãi hoặc lỗ từ việc chuyển nhượng chứng khoán kinh doanh được ghi nhận vào doanh thu hoạt động tài chính hoặc chi phí tài chính. Giá vốn được xác định theo phương pháp bình quân gia quyền di động.

Các khoản đầu tư nắm giữ đến ngày đáo hạn

Khoản đầu tư được phân loại là nắm giữ đến ngày đáo hạn khi Công ty có ý định và khả năng giữ đến ngày đáo hạn. Các khoản đầu tư nắm giữ đến ngày đáo hạn bao gồm: các khoản tiền gửi ngân hàng có kỳ hạn (bao gồm cả các loại tín phiếu, kỳ phiếu), trái phiếu, cổ phiếu ưu đãi bên phát hành bắt buộc phải mua lại tại một thời điểm nhất định trong tương lai và các khoản cho vay nắm giữ đến ngày đáo hạn với mục đích thu lãi hàng kỳ và các khoản đầu tư nắm giữ đến ngày đáo hạn khác.

Các khoản đầu tư nắm giữ đến ngày đáo hạn được ghi nhận ban đầu theo giá gốc bao gồm giá mua và các chi phí liên quan đến giao dịch mua các khoản đầu tư. Sau ghi nhận ban đầu, các khoản đầu tư này được ghi nhận theo giá trị có thể thu hồi. Thu nhập lãi từ các khoản đầu tư nắm giữ đến ngày đáo hạn sau ngày mua được ghi nhận trên Báo cáo kết quả hoạt động kinh doanh trên cơ sở dự thu. Lãi được hưởng trước khi Công ty nắm giữ được ghi giảm trừ vào giá gốc tại thời điểm mua.

Khi có các bằng chứng chắc chắn cho thấy một phần hoặc toàn bộ khoản đầu tư có thể không thu hồi được và số tổn thất được xác định một cách đáng tin cậy thì tổn thất được ghi nhận vào chi phí tài chính trong kỳ và giảm trừ trực tiếp giá trị đầu tư.

Các khoản cho vay

Các khoản cho vay được xác định theo giá gốc trừ đi các khoản dự phòng phải thu khó đòi. Dự phòng phải thu khó đòi của các khoản cho vay được lập căn cứ vào dự kiến mức tổn thất có thể xảy ra.

Các khoản đầu tư vào công ty con, công ty liên doanh, liên kết

Công ty con

Công ty con là doanh nghiệp chịu sự kiểm soát của Công ty. Việc kiểm soát đạt được khi Công ty có khả năng kiểm soát các chính sách tài chính và hoạt động của doanh nghiệp nhận đầu tư nhằm thu được lợi ích kinh tế từ các hoạt động của doanh nghiệp đó.

Công ty liên doanh

Công ty liên doanh là doanh nghiệp được thành lập trên cơ sở thỏa thuận trên hợp đồng mà theo đó Công ty và các bên tham gia thực hiện hoạt động kinh tế trên cơ sở đồng kiểm soát. Đồng kiểm soát được hiểu là việc đưa ra các quyết định mang tính chiến lược liên quan đến các chính sách hoạt động và tài chính của công ty liên doanh phải có sự đồng thuận của các bên tham gia liên doanh.

Công ty liên kết

Công ty liên kết là doanh nghiệp mà Công ty có ảnh hưởng đáng kể nhưng không có quyền kiểm soát đối với các chính sách tài chính và hoạt động. Ảnh hưởng đáng kể thể hiện ở quyền tham gia vào việc đưa ra các quyết định về chính sách tài chính và hoạt động của doanh nghiệp nhận đầu tư nhưng không kiểm soát các chính sách này.

Ghi nhận ban đầu

Các khoản đầu tư vào công ty con, công ty liên doanh, liên kết được ghi nhận ban đầu theo giá gốc, bao gồm giá mua hoặc khoản góp vốn cộng các chi phí liên quan trực tiếp đến việc đầu tư. Trường hợp đầu tư bằng tài sản phi tiền tệ, giá trị khoản đầu tư được ghi nhận theo giá trị hợp lý của tài sản phi tiền tệ tại thời điểm phát sinh.

CÔNG TY CỔ PHẦN GEMADEPT

Địa chỉ: 6 Lê Thánh Tôn, Phường Bến Nghé, Quận 1, TP. Hồ Chí Minh, Việt Nam

BÁO CÁO TÀI CHÍNH GIỮA NIÊN ĐỘ

6 tháng đầu của năm tài chính kết thúc ngày 31 tháng 12 năm 2022

Bản thuyết minh Báo cáo tài chính giữa niên độ (tiếp theo)

Cổ tức và lợi nhuận của các kỳ trước khi khoản đầu tư được mua được hạch toán giảm giá trị của chính khoản đầu tư đó. Cổ tức và lợi nhuận của các kỳ sau khi khoản đầu tư được mua được ghi nhận doanh thu. Cổ tức được nhận bằng cổ phiếu chỉ được theo dõi số lượng cổ phiếu tăng thêm, không ghi nhận giá trị cổ phiếu nhận được.

Dự phòng tổn thất cho các khoản đầu tư vào công ty con và công ty liên doanh, liên kết

Dự phòng tổn thất cho các khoản đầu tư vào công ty con, công ty liên doanh, liên kết được trích lập khi công ty con, công ty liên doanh, liên kết bị lỗ với mức trích lập bằng chênh lệch giữa vốn đầu tư thực tế của các bên tại công ty con, công ty liên doanh, liên kết và vốn chủ sở hữu thực có nhân với tỷ lệ sở hữu vốn điều lệ thực góp của Công ty tại công ty con, công ty liên doanh, liên kết. Nếu công ty con, công ty liên doanh, liên kết là đối tượng lập Báo cáo tài chính hợp nhất thì căn cứ để xác định dự phòng tổn thất là Báo cáo tài chính hợp nhất.

Tăng, giảm số dự phòng tổn thất đầu tư vào công ty con, công ty liên doanh, liên kết cần phải trích lập tại ngày kết thúc kỳ kế toán được ghi nhận vào chi phí tài chính.

Các khoản đầu tư vào công cụ vốn của đơn vị khác

Đầu tư vào công cụ vốn của đơn vị khác bao gồm các khoản đầu tư công cụ vốn nhưng Công ty không có quyền kiểm soát, đồng kiểm soát hoặc có ảnh hưởng đáng kể đối với bên được đầu tư.

Các khoản đầu tư vào công cụ vốn của đơn vị khác được ghi nhận ban đầu theo giá gốc, bao gồm giá mua hoặc khoản góp vốn cộng các chi phí trực tiếp liên quan đến hoạt động đầu tư. Lợi nhuận của các kỳ trước khi khoản đầu tư được mua được hạch toán giảm giá trị của chính khoản đầu tư đó. Lợi nhuận của các kỳ sau khi khoản đầu tư được mua được ghi nhận doanh thu. Cổ tức được nhận bằng cổ phiếu chỉ được theo dõi số lượng cổ phiếu tăng thêm, không ghi nhận giá trị cổ phiếu nhận được.

Dự phòng tổn thất cho các khoản đầu tư vào công cụ vốn của đơn vị khác được trích lập như sau:

- Đối với khoản đầu tư vào cổ phiếu niêm yết hoặc giá trị hợp lý khoản đầu tư được xác định tin cậy, việc lập dự phòng dựa trên giá trị thị trường của cổ phiếu.
- Đối với khoản đầu tư không xác định được giá trị hợp lý tại thời điểm báo cáo, việc lập dự phòng được thực hiện căn cứ vào khoản lỗ của bên được đầu tư với mức trích lập bằng chênh lệch giữa vốn đầu tư thực tế của các chủ sở hữu và vốn chủ sở hữu tại ngày kết thúc kỳ kế toán nhân với tỷ lệ vốn điều lệ của Công ty so với tổng vốn điều lệ thực góp tại đơn vị khác.

Tăng, giảm số dự phòng tổn thất đầu tư vào công cụ vốn của đơn vị khác cần phải trích lập tại ngày kết thúc kỳ kế toán được ghi nhận vào chi phí tài chính.

5. Các khoản phải thu

Các khoản nợ phải thu được trình bày theo giá trị ghi sổ trừ đi các khoản dự phòng phải thu khó đòi.

Việc phân loại các khoản phải thu là phải thu khách hàng và phải thu khác được thực hiện theo nguyên tắc sau:

- Phải thu của khách hàng phản ánh các khoản phải thu mang tính chất thương mại phát sinh từ giao dịch có tính chất mua – bán giữa Công ty và người mua là đơn vị độc lập với Công ty.
- Phải thu khác phản ánh các khoản phải thu không có tính thương mại, không liên quan đến giao dịch mua – bán.

Dự phòng phải thu khó đòi được lập cho từng khoản nợ phải thu khó đòi căn cứ vào dự kiến mức tổn thất có thể xảy ra.

Tăng, giảm số dự phòng nợ phải thu khó đòi cần phải trích lập tại ngày kết thúc kỳ kế toán được ghi nhận vào chi phí quản lý doanh nghiệp.

CÔNG TY CỔ PHẦN GEMADEPT

Địa chỉ: 6 Lê Thánh Tôn, Phường Bến Nghé, Quận 1, TP. Hồ Chí Minh, Việt Nam

BÁO CÁO TÀI CHÍNH GIỮA NIÊN ĐỘ

6 tháng đầu của năm tài chính kết thúc ngày 31 tháng 12 năm 2022

Bản thuyết minh Báo cáo tài chính giữa niên độ (tiếp theo)

6. Hàng tồn kho

Hàng tồn kho được ghi nhận theo giá thấp hơn giữa giá gốc và giá trị thuần có thể thực hiện được.

Hàng tồn kho bao gồm nhiên liệu và hàng hóa. Giá gốc hàng tồn kho bao gồm chi phí mua và các chi phí liên quan trực tiếp khác phát sinh để có được hàng tồn kho ở địa điểm và trạng thái hiện tại.

Giá xuất kho được tính theo phương pháp bình quân gia quyền và được hạch toán theo phương pháp kê khai thường xuyên.

Giá trị thuần có thể thực hiện được là giá bán ước tính của hàng tồn kho trong kỳ sản xuất, kinh doanh bình thường trừ chi phí ước tính để hoàn thành và chi phí ước tính cần thiết cho việc tiêu thụ chúng.

Dự phòng giảm giá hàng tồn kho được lập cho từng mặt hàng tồn kho có giá gốc lớn hơn giá trị thuần có thể thực hiện được. Tăng, giảm số dư dự phòng giảm giá hàng tồn kho cần phải trích lập tại ngày kết thúc kỳ kế toán được ghi nhận vào giá vốn hàng bán.

7. Chi phí trả trước

Chi phí trả trước bao gồm các chi phí thực tế đã phát sinh nhưng có liên quan đến kết quả hoạt động sản xuất kinh doanh của nhiều kỳ kế toán. Chi phí trả trước của Công ty chủ yếu là chi phí bảo hiểm và chi phí lãi thuê tài chính container. Các chi phí trả trước này được phân bổ trong khoảng thời gian trả trước hoặc thời gian các lợi ích kinh tế tương ứng được tạo ra từ các chi phí này.

Chi phí bảo hiểm

Chi phí bảo hiểm phát sinh được phân bổ vào chi phí theo phương pháp đường thẳng theo thời gian của hợp đồng bảo hiểm.

Chi phí lãi thuê tài chính container

Chi phí lãi thuê tài chính container được phân bổ vào chi phí theo phương pháp đường thẳng với thời gian phân bổ là 06 năm.

8. Tài sản thuê hoạt động

Thuê tài sản được phân loại là thuê hoạt động nếu phần lớn rủi ro và lợi ích gắn liền với quyền sở hữu tài sản thuộc về người cho thuê. Chi phí thuê hoạt động được phản ánh vào chi phí theo phương pháp đường thẳng cho suốt thời hạn thuê tài sản, không phụ thuộc vào phương thức thanh toán tiền thuê.

9. Tài sản cố định hữu hình

Tài sản cố định hữu hình được thể hiện theo nguyên giá trừ hao mòn lũy kế. Nguyên giá tài sản cố định hữu hình bao gồm toàn bộ các chi phí mà Công ty phải bỏ ra để có được tài sản cố định tính đến thời điểm đưa tài sản đó vào trạng thái sẵn sàng sử dụng. Các chi phí phát sinh sau ghi nhận ban đầu chỉ được ghi tăng nguyên giá tài sản cố định nếu các chi phí này chắc chắn làm tăng lợi ích kinh tế trong tương lai do sử dụng tài sản đó. Các chi phí phát sinh không thỏa mãn điều kiện trên được ghi nhận là chi phí sản xuất, kinh doanh trong kỳ.

Khi tài sản cố định hữu hình được bán hay thanh lý, nguyên giá và giá trị hao mòn lũy kế được xóa sổ và lãi, lỗ phát sinh do thanh lý được ghi nhận vào thu nhập hay chi phí trong kỳ.

Tài sản cố định hữu hình được khấu hao theo phương pháp đường thẳng dựa trên thời gian hữu dụng ước tính. Số năm khấu hao của các loại tài sản cố định hữu hình như sau:

<u>Loại tài sản cố định</u>	<u>Số năm</u>
Nhà cửa, vật kiến trúc	05 – 25
Máy móc và thiết bị	05 – 07
Phương tiện vận tải, truyền dẫn	06 – 15
Thiết bị, dụng cụ quản lý	03 – 08

CÔNG TY CỔ PHẦN GEMADEPT

Địa chỉ: 6 Lê Thánh Tôn, Phường Bến Nghé, Quận 1, TP. Hồ Chí Minh, Việt Nam

BÁO CÁO TÀI CHÍNH GIỮA NIÊN ĐỘ

6 tháng đầu của năm tài chính kết thúc ngày 31 tháng 12 năm 2022

Bản thuyết minh Báo cáo tài chính giữa niên độ (tiếp theo)

10. Tài sản cố định thuê tài chính

Thuê tài sản được phân loại là thuê tài chính nếu phần lớn rủi ro và lợi ích gắn liền với quyền sở hữu tài sản thuộc về người đi thuê. Tài sản cố định thuê tài chính được thể hiện theo nguyên giá trừ hao mòn lũy kế. Nguyên giá tài sản cố định thuê tài chính là giá thấp hơn giữa giá trị hợp lý của tài sản thuê tại thời điểm khởi đầu của hợp đồng thuê và giá trị hiện tại của khoản thanh toán tiền thuê tối thiểu. Tỷ lệ chiết khấu để tính giá trị hiện tại của khoản thanh toán tiền thuê tối thiểu cho việc thuê tài sản là lãi suất ngầm định trong hợp đồng thuê tài sản hoặc lãi suất ghi trong hợp đồng. Trong trường hợp không thể xác định được lãi suất ngầm định trong hợp đồng thuê thì sử dụng lãi suất tiền vay tại thời điểm khởi đầu việc thuê tài sản.

Tài sản cố định thuê tài chính được khấu hao theo phương pháp đường thẳng dựa trên thời gian hữu dụng ước tính. Trong trường hợp không chắc chắn Công ty sẽ có quyền sở hữu tài sản khi hết hạn hợp đồng thuê thì tài sản cố định sẽ được khấu hao theo thời gian ngắn hơn giữa thời gian thuê và thời gian hữu dụng ước tính. Số năm khấu hao của thiết bị và phương tiện vận tải không quá 06 năm.

11. Tài sản cố định vô hình

Tài sản cố định vô hình được thể hiện theo nguyên giá trừ hao mòn lũy kế.

Nguyên giá tài sản cố định vô hình bao gồm toàn bộ các chi phí mà Công ty phải bỏ ra để có được tài sản cố định tính đến thời điểm đưa tài sản đó vào trạng thái sẵn sàng sử dụng. Chi phí liên quan đến tài sản cố định vô hình phát sinh sau khi ghi nhận ban đầu được ghi nhận là chi phí sản xuất, kinh doanh trong kỳ trừ khi các chi phí này gắn liền với một tài sản cố định vô hình cụ thể và làm tăng lợi ích kinh tế từ các tài sản này.

Khi tài sản cố định vô hình được bán hay thanh lý, nguyên giá và giá trị hao mòn lũy kế được xóa sổ và lãi, lỗ phát sinh do thanh lý được ghi nhận vào thu nhập hay chi phí trong kỳ.

Tài sản cố định vô hình của Công ty bao gồm:

Quyền sử dụng đất

Quyền sử dụng đất là toàn bộ các chi phí thực tế Công ty đã chi ra có liên quan trực tiếp tới đất sử dụng, bao gồm: tiền chi ra để có quyền sử dụng đất, chi phí cho đền bù, giải phóng mặt bằng, san lấp mặt bằng, lệ phí trước bạ,... Quyền sử dụng đất không xác định thời hạn không được tính khấu hao.

Chương trình phần mềm máy tính

Chi phí liên quan đến các Chương trình phần mềm máy tính không phải là một bộ phận gắn kết với phần cứng có liên quan được vốn hóa. Nguyên giá của Chương trình phần mềm máy tính là toàn bộ các chi phí mà Công ty đã chi ra tính đến thời điểm đưa phần mềm vào sử dụng. Chương trình phần mềm máy tính được khấu hao theo phương pháp đường thẳng từ 03 – 08 năm.

12. Chi phí xây dựng cơ bản dở dang

Chi phí xây dựng cơ bản dở dang phản ánh các chi phí liên quan trực tiếp (bao gồm cả chi phí lãi vay có liên quan phù hợp với chính sách kế toán của Công ty) đến các tài sản đang trong quá trình xây dựng, máy móc thiết bị đang lắp đặt để phục vụ cho mục đích sản xuất, cho thuê và quản lý cũng như chi phí liên quan đến việc sửa chữa tài sản cố định đang thực hiện. Các tài sản này được ghi nhận theo giá gốc và không được tính khấu hao.

CÔNG TY CỔ PHẦN GEMADEPT

Địa chỉ: 6 Lê Thánh Tôn, Phường Bến Nghé, Quận 1, TP. Hồ Chí Minh, Việt Nam

BÁO CÁO TÀI CHÍNH GIỮA NIÊN ĐỘ

6 tháng đầu của năm tài chính kết thúc ngày 31 tháng 12 năm 2022

Bản thuyết minh Báo cáo tài chính giữa niên độ (tiếp theo)

13. Các khoản nợ phải trả và chi phí phải trả

Các khoản nợ phải trả và chi phí phải trả được ghi nhận cho số tiền phải trả trong tương lai liên quan đến hàng hóa và dịch vụ đã nhận được. Chi phí phải trả được ghi nhận dựa trên các ước tính hợp lý về số tiền phải trả.

Việc phân loại các khoản phải trả là phải trả người bán, chi phí phải trả và phải trả khác được thực hiện theo nguyên tắc sau:

- Phải trả người bán phản ánh các khoản phải trả mang tính chất thương mại phát sinh từ giao dịch mua hàng hóa, dịch vụ, tài sản và người bán là đơn vị độc lập với Công ty.
- Chi phí phải trả phản ánh các khoản phải trả cho hàng hóa, dịch vụ đã nhận được từ người bán hoặc đã cung cấp cho người mua nhưng chưa chi trả do chưa có hóa đơn hoặc chưa đủ hồ sơ, tài liệu kế toán và các khoản phải trả cho người lao động về tiền lương nghỉ phép, các khoản chi phí sản xuất, kinh doanh phải trích trước.
- Phải trả khác phản ánh các khoản phải trả không có tính thương mại, không liên quan đến giao dịch mua, bán, cung cấp hàng hóa dịch vụ.

Các khoản nợ phải trả và chi phí phải trả được phân loại ngắn hạn và dài hạn trên Bảng cân đối kế toán giữa niên độ căn cứ theo kỳ hạn còn lại tại ngày kết thúc kỳ kế toán.

14. Các khoản dự phòng phải trả

Các khoản dự phòng được ghi nhận khi Công ty có nghĩa vụ nợ hiện tại (nghĩa vụ pháp lý hoặc nghĩa vụ liên đới) do kết quả từ một sự kiện đã xảy ra, việc thanh toán nghĩa vụ nợ này có thể sẽ dẫn đến sự giảm sút về những lợi ích kinh tế và giá trị của nghĩa vụ nợ đó có thể được một ước tính đáng tin cậy.

Nếu ảnh hưởng của thời gian là trọng yếu, dự phòng sẽ được xác định bằng cách chiết khấu số tiền phải bỏ ra trong tương lai để thanh toán nghĩa vụ nợ với tỷ lệ chiết khấu trước thuế và phản ánh những đánh giá trên thị trường hiện tại về giá trị thời gian của tiền và những rủi ro cụ thể của khoản nợ đó. Khoản tăng lên của số dự phòng do thời gian trôi qua được ghi nhận là chi phí tài chính.

Các khoản dự phòng phải trả của Công ty liên quan đến những tổn thất phải bồi thường trong quá trình vận chuyển.

15. Vốn chủ sở hữu

Vốn góp của chủ sở hữu

Vốn góp của chủ sở hữu được ghi nhận theo số vốn thực tế đã góp của các cổ đông.

Thặng dư vốn cổ phần

Thặng dư vốn cổ phần được ghi nhận theo số chênh lệch giữa giá phát hành và mệnh giá cổ phiếu khi phát hành lần đầu hoặc phát hành bổ sung, chênh lệch giữa giá tái phát hành và giá trị sổ sách của cổ phiếu quỹ và cấu phần vốn của trái phiếu chuyển đổi khi đáo hạn. Chi phí trực tiếp liên quan đến việc phát hành bổ sung cổ phiếu và tái phát hành cổ phiếu quỹ được ghi giảm thặng dư vốn cổ phần.

Vốn khác của chủ sở hữu

Vốn khác được hình thành do bổ sung từ kết quả hoạt động kinh doanh, đánh giá lại tài sản và giá trị còn lại giữa giá trị hợp lý của các tài sản được tặng, biếu, tài trợ sau khi trừ các khoản thuế phải nộp (nếu có) liên quan đến các tài sản này.

CÔNG TY CỔ PHẦN GEMADEPT

Địa chỉ: 6 Lê Thánh Tôn, Phường Bến Nghé, Quận 1, TP. Hồ Chí Minh, Việt Nam

BÁO CÁO TÀI CHÍNH GIỮA NIÊN ĐỘ

6 tháng đầu của năm tài chính kết thúc ngày 31 tháng 12 năm 2022

Bản thuyết minh Báo cáo tài chính giữa niên độ (tiếp theo)

16. Phân phối lợi nhuận

Lợi nhuận sau thuế thu nhập doanh nghiệp được phân phối cho các cổ đông sau khi đã trích lập các quỹ theo Điều lệ của Công ty cũng như các quy định của pháp luật và đã được Đại hội đồng cổ đông phê duyệt.

Việc phân phối lợi nhuận cho các cổ đông được cân nhắc đến các khoản mục phi tiền tệ nằm trong lợi nhuận sau thuế chưa phân phối có thể ảnh hưởng đến luồng tiền và khả năng chi trả cổ tức như lãi do đánh giá lại tài sản mang đi góp vốn, lãi do đánh giá lại các khoản mục tiền tệ, các công cụ tài chính và các khoản mục phi tiền tệ khác.

Cổ tức được ghi nhận là nợ phải trả khi được Đại hội đồng cổ đông phê duyệt và khi có thông báo chi trả cổ tức của Hội đồng quản trị.

17. Ghi nhận doanh thu và thu nhập

Doanh thu cung cấp dịch vụ

Doanh thu cung cấp dịch vụ được ghi nhận khi đồng thời thỏa mãn các điều kiện sau:

- Doanh thu được xác định tương đối chắc chắn. Khi hợp đồng quy định người mua được quyền trả lại dịch vụ đã mua theo những điều kiện cụ thể, doanh thu chỉ được ghi nhận khi những điều kiện cụ thể đó không còn tồn tại và người mua không được quyền trả lại dịch vụ đã cung cấp.
- Công ty đã hoặc sẽ thu được lợi ích kinh tế từ giao dịch cung cấp dịch vụ đó.
- Xác định được phần công việc đã hoàn thành vào thời điểm báo cáo.
- Xác định được chi phí phát sinh cho giao dịch và chi phí để hoàn thành giao dịch cung cấp dịch vụ đó.

Trường hợp dịch vụ được thực hiện trong nhiều kỳ thì doanh thu được ghi nhận trong kỳ được căn cứ vào kết quả phân công việc đã hoàn thành vào ngày kết thúc kỳ kế toán.

Doanh thu cho thuê tài sản hoạt động

Doanh thu cho thuê tài sản hoạt động được ghi nhận theo phương pháp đường thẳng trong suốt thời gian cho thuê. Tiền cho thuê nhận trước của nhiều kỳ được phân bổ vào doanh thu phù hợp với thời gian cho thuê.

Tiền lãi

Tiền lãi được ghi nhận trên cơ sở thời gian và lãi suất thực tế từng kỳ.

Cổ tức và lợi nhuận được chia

Cổ tức và lợi nhuận được chia được ghi nhận khi Công ty được quyền nhận cổ tức hoặc lợi nhuận từ việc góp vốn. Cổ tức được nhận bằng cổ phiếu chỉ được theo dõi số lượng cổ phiếu tăng thêm, không ghi nhận giá trị cổ phiếu nhận được.

18. Chi phí đi vay

Chi phí đi vay bao gồm lãi tiền vay và các chi phí khác phát sinh liên quan trực tiếp đến các khoản vay.

Chi phí đi vay được ghi nhận vào chi phí khi phát sinh. Trường hợp chi phí đi vay liên quan trực tiếp đến việc đầu tư xây dựng hoặc sản xuất tài sản dở dang cần có một thời gian đủ dài (trên 12 tháng) để có thể đưa vào sử dụng theo mục đích định trước hoặc bán thì chi phí đi vay này được tính vào giá trị của tài sản đó. Đối với khoản vay riêng phục vụ việc xây dựng tài sản cố định, lãi vay được vốn hóa kể cả khi thời gian xây dựng dưới 12 tháng. Các khoản thu nhập phát sinh từ việc đầu tư tạm thời các khoản vay được ghi giảm nguyên giá tài sản có liên quan.

CÔNG TY CỔ PHẦN GEMADEPT

Địa chỉ: 6 Lê Thánh Tôn, Phường Bến Nghé, Quận 1, TP. Hồ Chí Minh, Việt Nam

BÁO CÁO TÀI CHÍNH GIỮA NIÊN ĐỘ

6 tháng đầu của năm tài chính kết thúc ngày 31 tháng 12 năm 2022

Bản thuyết minh Báo cáo tài chính giữa niên độ (tiếp theo)

Đối với các khoản vốn vay chung trong đó có sử dụng cho mục đích đầu tư xây dựng hoặc sản xuất tài sản dở dang thì chi phí đi vay vốn hóa được xác định theo tỷ lệ vốn hóa đối với chi phí lũy kế bình quân gia quyền phát sinh cho việc đầu tư xây dựng cơ bản hoặc sản xuất tài sản đó. Tỷ lệ vốn hóa được tính theo tỷ lệ lãi suất bình quân gia quyền của các khoản vay chưa trả trong kỳ, ngoại trừ các khoản vay riêng biệt phục vụ cho mục đích hình thành một tài sản cụ thể.

19. Các khoản chi phí

Chi phí là những khoản làm giảm lợi ích kinh tế được ghi nhận tại thời điểm giao dịch phát sinh hoặc khi có khả năng tương đối chắc chắn sẽ phát sinh trong tương lai không phân biệt đã chi tiền hay chưa.

Các khoản chi phí và khoản doanh thu do nó tạo ra phải được ghi nhận đồng thời theo nguyên tắc phù hợp. Trong trường hợp nguyên tắc phù hợp xung đột với nguyên tắc thận trọng, chi phí được ghi nhận căn cứ vào bản chất và quy định của các chuẩn mực kế toán để đảm bảo phản ánh giao dịch một cách trung thực, hợp lý.

20. Thuế thu nhập doanh nghiệp

Chi phí thuế thu nhập doanh nghiệp bao gồm thuế thu nhập hiện hành và thuế thu nhập hoãn lại.

Thuế thu nhập hiện hành

Thuế thu nhập hiện hành là khoản thuế được tính dựa trên thu nhập tính thuế. Thu nhập tính thuế chênh lệch so với lợi nhuận kế toán là do điều chỉnh các khoản chênh lệch tạm thời giữa thuế và kế toán, các chi phí không được trừ cũng như điều chỉnh các khoản thu nhập không phải chịu thuế và các khoản lỗ được chuyển.

Thuế thu nhập hoãn lại

Thuế thu nhập hoãn lại là khoản thuế thu nhập doanh nghiệp sẽ phải nộp hoặc sẽ được hoàn lại do chênh lệch tạm thời giữa giá trị ghi sổ của tài sản và nợ phải trả cho mục đích lập Báo cáo tài chính và cơ sở tính thuế thu nhập. Thuế thu nhập hoãn lại phải trả được ghi nhận cho tất cả các khoản chênh lệch tạm thời chịu thuế. Tài sản thuế thu nhập hoãn lại chỉ được ghi nhận khi chắc chắn trong tương lai sẽ có lợi nhuận tính thuế để sử dụng những chênh lệch tạm thời được khấu trừ này.

Giá trị ghi sổ của tài sản thuế thu nhập doanh nghiệp hoãn lại được xem xét lại vào ngày kết thúc kỳ kế toán và sẽ được ghi giảm đến mức đảm bảo chắc chắn có đủ lợi nhuận tính thuế cho phép lợi ích của một phần hoặc toàn bộ tài sản thuế thu nhập hoãn lại được sử dụng. Các tài sản thuế thu nhập doanh nghiệp hoãn lại chưa được ghi nhận trước đây được xem xét lại vào ngày kết thúc kỳ kế toán và được ghi nhận khi chắc chắn có đủ lợi nhuận tính thuế để có thể sử dụng các tài sản thuế thu nhập hoãn lại chưa ghi nhận này.

Tài sản thuế thu nhập hoãn lại và thuế thu nhập hoãn lại phải trả được xác định theo thuế suất dự tính sẽ áp dụng cho năm tài sản được thu hồi hay nợ phải trả được thanh toán dựa trên các mức thuế suất có hiệu lực tại ngày kết thúc kỳ kế toán. Thuế thu nhập hoãn lại được ghi nhận vào Báo cáo kết quả hoạt động kinh doanh và chỉ ghi trực tiếp vào vốn chủ sở hữu khi khoản thuế đó liên quan đến các khoản mục được ghi thẳng vào vốn chủ sở hữu.

Tài sản thuế thu nhập hoãn lại và thuế thu nhập hoãn lại phải trả được bù trừ khi:

- Công ty có quyền hợp pháp được bù trừ giữa tài sản thuế thu nhập hiện hành với thuế thu nhập hiện hành phải nộp; và
- Các tài sản thuế thu nhập hoãn lại và thuế thu nhập hoãn lại phải trả này liên quan đến thuế thu nhập doanh nghiệp được quản lý bởi cùng một cơ quan thuế:
 - Đối với cùng một đơn vị chịu thuế; hoặc
 - Công ty dự định thanh toán thuế thu nhập hiện hành phải trả và tài sản thuế thu nhập hiện hành trên cơ sở thuần hoặc thu hồi tài sản đồng thời với việc thanh toán nợ phải trả trong từng kỳ tương lai khi các khoản trọng yếu của thuế thu nhập hoãn lại phải trả hoặc tài sản thuế thu nhập hoãn lại được thanh toán hoặc thu hồi.

CÔNG TY CỔ PHẦN GEMADEPT

Địa chỉ: 6 Lê Thánh Tôn, Phường Bến Nghé, Quận 1, TP. Hồ Chí Minh, Việt Nam

BÁO CÁO TÀI CHÍNH GIỮA NIÊN ĐỘ

6 tháng đầu của năm tài chính kết thúc ngày 31 tháng 12 năm 2022

Bản thuyết minh Báo cáo tài chính giữa niên độ (tiếp theo)

21. Bên liên quan

Các bên được coi là liên quan nếu một bên có khả năng kiểm soát hoặc có ảnh hưởng đáng kể đối với bên kia trong việc ra quyết định các chính sách tài chính và hoạt động. Các bên cũng được xem là bên liên quan nếu cùng chịu sự kiểm soát chung hay chịu ảnh hưởng đáng kể chung.

Trong việc xem xét mối quan hệ của các bên liên quan, bản chất của mối quan hệ được chú trọng nhiều hơn hình thức pháp lý.

22. Báo cáo theo bộ phận

Bộ phận theo lĩnh vực kinh doanh là một phần có thể xác định riêng biệt tham gia vào quá trình sản xuất hoặc cung cấp sản phẩm, dịch vụ và có rủi ro và lợi ích kinh tế khác với các bộ phận kinh doanh khác.

Bộ phận theo khu vực địa lý là một phần có thể xác định riêng biệt tham gia vào quá trình sản xuất hoặc cung cấp sản phẩm, dịch vụ trong phạm vi một môi trường kinh tế cụ thể và có rủi ro và lợi ích kinh tế khác với các bộ phận kinh doanh trong các môi trường kinh tế khác.

Thông tin bộ phận được lập và trình bày phù hợp với chính sách kế toán áp dụng cho việc lập và trình bày Báo cáo tài chính giữa niên độ của Công ty.

V. THÔNG TIN BỔ SUNG CHO CÁC KHOẢN MỤC TRÌNH BÀY TRONG BẢNG CÂN ĐỐI KẾ TOÁN GIỮA NIÊN ĐỘ

1. Tiền và các khoản tương đương tiền

	Số cuối kỳ	Số đầu năm
Tiền mặt	3.802.647.010	2.363.299.175
Tiền gửi ngân hàng	41.986.085.402	54.265.617.435
Cộng	45.788.732.412	56.628.916.610

2. Các khoản đầu tư tài chính

Các khoản đầu tư tài chính của Công ty bao gồm chứng khoán kinh doanh, đầu tư nắm giữ đến ngày đáo hạn và đầu tư góp vốn vào đơn vị khác. Thông tin về các khoản đầu tư tài chính của Công ty như sau:

2a. Chứng khoán kinh doanh

	Số cuối kỳ			Số đầu năm		
	Giá gốc	Giá trị hợp lý	Dự phòng	Giá gốc	Giá trị hợp lý	Dự phòng
Cổ phiếu						
Công ty Cổ phần Thép Thủ Đức	31.488.264.362	24.099.407.550	(7.388.856.812)	31.488.264.362	29.841.168.000	(1.647.096.362)
Công ty Cổ phần Khoáng sản Mangan	14.234.321.100	-	(14.234.321.100)	14.234.321.100	-	(14.234.321.100)
Các cổ phiếu khác	650.218	323.800	(356.368)	650.218	415.000	(333.190)
Cộng	45.723.235.680	24.099.731.350	(21.623.534.280)	45.723.235.680	29.841.583.000	(15.881.750.652)

Tình hình biến động dự phòng giảm giá chứng khoán kinh doanh như sau:

	Kỳ này	Kỳ trước
Số đầu năm	(15.881.750.652)	(30.182.846.588)
Trích lập dự phòng bổ sung	(5.741.783.628)	-
Hoàn nhập dự phòng	-	6.442.470.465
Số cuối kỳ	(21.623.534.280)	(23.740.376.123)

CÔNG TY CỔ PHẦN GEMADEPT

Địa chỉ: 6 Lê Thánh Tôn, Phường Bến Nghé, Quận 1, TP. Hồ Chí Minh, Việt Nam

BÁO CÁO TÀI CHÍNH GIỮA NIÊN ĐỘ

6 tháng đầu của năm tài chính kết thúc ngày 31 tháng 12 năm 2022

Bản thuyết minh Báo cáo tài chính giữa niên độ (tiếp theo)

2b. Đầu tư nắm giữ đến ngày đáo hạn

Khoản tiền gửi ngân hàng có kỳ hạn 12 tháng.

2c. Đầu tư góp vốn vào đơn vị khác

	Số cuối kỳ		Số đầu năm	
	Giá gốc	Dự phòng	Giá gốc	Dự phòng
Đầu tư vào công ty con	3.913.534.265.710	(594.308.047.355)	3.682.715.515.710	(575.414.785.335)
Công ty Cổ phần Hoa Sen				
Thái Bình Dương ⁽ⁱ⁾	879.512.994.800	(270.542.289.925)	872.460.494.800	(262.645.742.678)
Công ty Cổ phần Hòn Ngọc				
Thái Bình Dương	586.721.892.380	(180.217.942.949)	586.721.892.380	(174.399.539.072)
Công ty Cổ phần Cảng Nam				
Đình Vũ ⁽ⁱ⁾	576.000.000.000	-	360.000.000.000	-
Công ty Cổ phần Cảng Nam				
Hải	424.383.000.000	-	424.383.000.000	-
Công ty Cổ phần Niềm Kiêu				
Hành Thái Bình Dương ⁽ⁱ⁾	379.933.624.530	(134.395.219.699)	373.067.374.530	(129.311.579.012)
Công ty Cổ phần Cảng				
Nam Hải Đình Vũ	338.625.450.000	-	338.625.450.000	-
Công ty TNHH Cảng				
Phước Long	300.000.000.000	-	300.000.000.000	-
Công ty TNHH MTV Công				
nghiệp Cao su Thái Bình				
Dương ⁽ⁱ⁾	92.690.000.000	(9.152.594.782)	91.790.000.000	(9.057.924.573)
Công ty Cổ phần ICD Nam				
Hải	78.000.000.000	-	78.000.000.000	-
Công ty Cổ phần Gemadept				
Vũng Tàu	67.200.000.000	-	67.200.000.000	-
Công ty Cổ phần Đầu tư Xây				
dựng Phát triển Hạ tầng				
Gemadept	60.000.000.000	-	60.000.000.000	-
Công ty Cổ phần Cảng Quốc				
tế Gemadept – Dung Quất	41.730.000.000	-	41.730.000.000	-
Công ty TNHH Dịch vụ Vận				
tài Tổng hợp V.N.M	35.000.000.000	-	35.000.000.000	-
Công ty Cổ phần Dịch vụ Vận				
tài Trường Thọ	27.600.000.000	-	27.600.000.000	-
Công ty Cổ phần Gemadept				
Miền Trung	15.000.000.000	-	15.000.000.000	-
Công ty TNHH Thiết bị và				
Dịch vụ Hàng hải Thái Bình				
Dương	6.000.000.000	-	6.000.000.000	-
Công ty TNHH MTV Vận tải				
Hàng hải Thái Bình Dương	3.500.000.000	-	3.500.000.000	-
Công ty TNHH ISS –				
Gemadept	1.637.304.000	-	1.637.304.000	-
Đầu tư vào công ty liên				
doanh, liên kết	1.816.684.673.941	(131.940.277.086)	1.816.684.673.941	(175.416.900.176)
Công ty Cổ phần Cảng Cái				
Mép Gemadept – Terminal				
Link	834.150.000.000	(92.971.103.191)	834.150.000.000	(137.314.104.311)
Công ty Cổ phần Dịch vụ				
Hàng hóa Sài Gòn	393.773.440.000	-	393.773.440.000	-
Công ty TNHH CJ Gemadept				
Logistics Holdings	131.555.876.205	-	131.555.876.205	-

CÔNG TY CỔ PHẦN GEMADEPT

Địa chỉ: 6 Lê Thánh Tôn, Phường Bến Nghé, Quận 1, TP. Hồ Chí Minh, Việt Nam

BÁO CÁO TÀI CHÍNH GIỮA NIÊN ĐỘ

6 tháng đầu của năm tài chính kết thúc ngày 31 tháng 12 năm 2022

Bản thuyết minh Báo cáo tài chính giữa niên độ (tiếp theo)

	Số cuối kỳ		Số đầu năm	
	Giá gốc	Dự phòng	Giá gốc	Dự phòng
Công ty TNHH Tiếp vận "K" Line – Gemadept	108.001.500.000	-	108.001.500.000	-
Công ty TNHH CJ Gemadept Shipping Holdings	104.620.023.000	-	104.620.023.000	-
Công ty TNHH Golden Globe	103.823.882.496	(4.319.747.409)	103.823.882.496	(2.782.666.424)
Công ty TNHH Thương mại Quả Cầu Vàng	62.538.064.097	-	62.538.064.097	-
Công ty Cổ phần Liên hợp Thực phẩm	49.825.280.000	(15.894.818.343)	49.825.280.000	(16.565.521.298)
Các công ty liên kết khác	28.396.608.143	(18.754.608.143)	28.396.608.143	(18.754.608.143)
Đầu tư góp vốn vào đơn vị khác	5.000.599.762	(3.801.538.339)	5.000.599.762	(2.675.577.586)
Công ty Cổ phần Quản lý Quỹ Trí Tuệ Việt Nam	5.000.000.000	(3.801.538.339)	5.000.000.000	(2.675.577.586)
Ngân hàng TMCP Hàng Hải Việt Nam	599.762	-	599.762	-
Cộng	5.735.219.539.413	(730.049.862.780)	5.504.400.789.413	(753.507.263.097)

(i) Tăng do góp vốn bổ sung.

Giá trị hợp lý

Đối với các khoản đầu tư có giá niêm yết, giá trị hợp lý được xác định theo giá niêm yết tại ngày kết thúc kỳ kế toán. Công ty chưa xác định giá trị hợp lý của các khoản đầu tư không có giá niêm yết do chưa có hướng dẫn cụ thể về việc xác định giá trị hợp lý.

Tình hình hoạt động của các công ty con và công ty liên doanh, liên kết

Các công ty con và công ty liên doanh, liên kết đang hoạt động kinh doanh bình thường.

Dự phòng cho các khoản đầu tư góp vốn vào đơn vị khác

Tình hình biến động dự phòng cho các khoản đầu tư góp vốn vào đơn vị khác như sau:

	Kỳ này	Kỳ trước
Số đầu năm	(753.507.263.097)	(647.719.199.328)
Trích lập dự phòng bổ sung	-	(65.704.580.315)
Hoàn nhập dự phòng	23.457.400.317	-
Số cuối kỳ	(730.049.862.780)	(713.423.779.643)

Giao dịch với các công ty con và công ty liên doanh, liên kết

Các giao dịch trọng yếu giữa Công ty với các công ty con và công ty liên doanh, liên kết được trình bày tại thuyết minh số VIII.1b.

Khoản đầu tư góp vốn vào đơn vị khác được sử dụng để cầm cố

Công ty đã dùng 2.590.820 cổ phần của Công ty trong Công ty Cổ phần Dịch vụ Hàng hóa Sài Gòn để đảm bảo cho khoản vay tại Ngân hàng TMCP Á Châu – Chi nhánh Sài Gòn và Ngân hàng TMCP Phương Đông – Chi nhánh Tân Bình (xem thuyết minh số V.21b).

CÔNG TY CỔ PHẦN GEMADEPT

Địa chỉ: 6 Lê Thánh Tôn, Phường Bến Nghé, Quận 1, TP. Hồ Chí Minh, Việt Nam

BÁO CÁO TÀI CHÍNH GIỮA NIÊN ĐỘ

6 tháng đầu của năm tài chính kết thúc ngày 31 tháng 12 năm 2022

Bản thuyết minh Báo cáo tài chính giữa niên độ (tiếp theo)

3. Phải thu ngắn hạn của khách hàng

	<u>Số cuối kỳ</u>	<u>Số đầu năm</u>
<i>Phải thu các bên liên quan</i>	31.404.175.735	27.568.016.860
Công ty TNHH MTV Vận tải biển Gemadept	7.852.965.251	11.481.496.429
Công ty Cổ phần ICD Nam Hải	6.756.535.270	6.862.333.333
Công ty Cổ phần Dịch vụ Vận tải Trường Thọ	3.528.000.000	2.772.000.000
Công ty Cổ phần Cảng Cái Mép Gemadept – Terminal Link	3.382.666.667	457.333.333
Công ty Cổ phần Cảng Nam Đình Vũ	3.301.208.219	312.381.152
Công ty Cổ phần Vận tải Đa phương thức Bình Dương	2.568.485.452	-
Công ty Cổ phần Cảng Nam Hải Đình Vũ	2.039.381.919	1.310.933.333
Công ty TNHH Cảng Phước Long	552.089.667	826.333.333
Công ty TNHH MTV Tiếp vận Gemadept	504.885.774	2.372.717.029
Công ty Cổ phần Đầu tư Xây dựng Phát triển Hạ tầng Gemadept	459.163.636	382.800.000
Công ty Cổ phần Gemadept Miền Trung	279.580.645	-
Công ty Cổ phần Cảng Quốc tế Gemadept – Dung Quất	175.843.635	61.333.333
Công ty TNHH Tiếp vận "K" Line – Gemadept	3.369.600	-
Công ty Cổ phần Cảng Nam Hải	-	728.355.585
<i>Phải thu các khách hàng khác</i>	12.655.092.569	16.225.611.481
Công ty Cổ phần CMA – CGM Việt Nam	3.474.801.863	1.474.768.419
Huyndai Merchant Marine Co., Ltd.	-	1.379.647.516
Các khách hàng khác	9.180.290.706	13.371.195.546
Cộng	44.059.268.304	43.793.628.341

Một số khoản phải thu đã được thế chấp để đảm bảo cho khoản vay tại Ngân hàng TMCP Công Thương Việt Nam – Chi nhánh 1 TP. Hồ Chí Minh (xem thuyết minh số V.21a).

4. Trả trước cho người bán ngắn hạn

	<u>Số cuối kỳ</u>	<u>Số đầu năm</u>
Công ty Cổ phần Bông Sen Vàng	25.080.800.000	25.080.800.000
Công ty TNHH Thương mại Dịch vụ Thép Nguyên Khang	-	4.835.297.932
Các nhà cung cấp khác	18.662.191.985	16.845.183.826
Cộng	43.742.991.985	46.761.281.758

5. Phải thu về cho vay ngắn hạn

	<u>Số cuối kỳ</u>	<u>Số đầu năm</u>
<i>Cho các bên liên quan vay</i>		
Công ty Cổ phần ICD Nam Hải	74.500.000.000	79.500.000.000
Công ty Cổ phần Du lịch Minh Đạm	2.623.500.000	2.623.500.000
Cộng	77.123.500.000	82.123.500.000

CÔNG TY CỔ PHẦN GEMADEPT

Địa chỉ: 6 Lê Thánh Tôn, Phường Bến Nghé, Quận 1, TP. Hồ Chí Minh, Việt Nam

BÁO CÁO TÀI CHÍNH GIỮA NIÊN ĐỘ

6 tháng đầu của năm tài chính kết thúc ngày 31 tháng 12 năm 2022

Bản thuyết minh Báo cáo tài chính giữa niên độ (tiếp theo)

6. Phải thu khác

6a. Phải thu ngắn hạn khác

	<u>Số cuối kỳ</u>	<u>Số đầu năm</u>
<i>Phải thu các bên liên quan</i>	<i>391.080.236.789</i>	<i>512.810.761.521</i>
Công ty TNHH Cảng Phước Long – Chi hộ, lợi nhuận được chia	170.045.047.556	209.000.000.000
Công ty Cổ phần Hòn Ngọc Thái Bình Dương – Chi hộ	109.928.278.994	107.548.222.694
Công ty Cổ phần Cảng Quốc tế Gemadept – Dung Quất – Cổ tức được chia	26.344.000.000	29.896.000.000
Công ty TNHH Golden Globe – Chi hộ	26.118.000.300	25.554.675.300
Công ty Cổ phần Dịch vụ Vận tải Trường Thọ – Cổ tức được chia	14.724.106.845	14.724.106.845
Công ty TNHH Thiết bị và Dịch vụ Hàng hải Thái Bình Dương – Lợi nhuận được chia	13.000.000.000	13.000.000.000
Công ty TNHH Dịch vụ Vận tải Tổng hợp V.N.M – Lợi nhuận được chia, lãi cho vay	12.853.483.588	12.853.483.588
Công ty Cổ phần ICD Nam Hải – Cổ tức được chia, lãi cho vay	10.050.547.946	3.644.082.192
Công ty TNHH MTV Vận tải Hàng hải Thái Bình Dương – Lợi nhuận được chia, phải thu khác	4.188.454.820	-
Công ty TNHH MTV Công nghiệp Cao su Thái Bình Dương – Chi hộ	1.526.967.067	1.427.817.067
Công ty Cổ phần Đầu tư Xây dựng Phát triển Hạ tầng Gemadept – Chi hộ, cổ tức được chia	555.824.214	10.200.000.000
Công ty TNHH MTV Vận tải biển Gemadept – Nhờ thu hộ, chi hộ	70.795.585	143.876.689
Công ty Cổ phần Cảng Cái Mép Gemadept – Terminal Link – Chi hộ	33.712.164	-
Công ty Cổ phần Cảng Nam Hải Đình Vũ – Cổ tức được chia	-	61.746.398.500
Công ty Cổ phần Cảng Nam Hải Đình Vũ – Cổ tức được chia	-	21.600.000.000
Các bên liên quan khác – Cổ tức được chia, chi hộ và phải thu khác	1.641.017.710	1.472.098.646
<i>Phải thu các tổ chức và cá nhân khác</i>	<i>92.814.226.927</i>	<i>98.021.889.133</i>
Công ty TNHH Sông Hằng – Góp vốn hợp tác thực hiện dự án Cảng tổng hợp Lê Chân	5.000.000.000	7.000.000.000
Tạm ứng	6.499.992.867	6.963.902.134
Các khoản đặt cọc ngắn hạn	1.322.674.700	1.314.674.700
Các khoản chi hộ để thực hiện dịch vụ đại lý	-	3.169.929.466
Lãi dự thu tiền gửi có kỳ hạn	-	45.567.123
Các khoản phải thu ngắn hạn khác	79.991.559.360	79.527.815.710
Cộng	<u>483.894.463.716</u>	<u>610.832.650.654</u>

CÔNG TY CỔ PHẦN GEMADEPT

Địa chỉ: 6 Lê Thánh Tôn, Phường Bến Nghé, Quận 1, TP. Hồ Chí Minh, Việt Nam

BÁO CÁO TÀI CHÍNH GIỮA NIÊN ĐỘ

6 tháng đầu của năm tài chính kết thúc ngày 31 tháng 12 năm 2022

Bản thuyết minh Báo cáo tài chính giữa niên độ (tiếp theo)

6b. Phải thu dài hạn khác

	<u>Số cuối kỳ</u>	<u>Số đầu năm</u>
Công ty Cổ phần Đầu tư Xây dựng Phát triển Hạ tầng Mặt Trời Đông Dương – Góp vốn hợp tác thực hiện dự án Khu dịch vụ hậu cần logistics	18.000.000.000	18.000.000.000
Các khoản đặt cọc dài hạn	4.949.705.713	4.943.705.713
Cộng	<u>22.949.705.713</u>	<u>22.943.705.713</u>

7. Nợ xấu

	Số cuối kỳ		Số đầu năm	
	Thời gian quá hạn	Giá gốc	Thời gian quá hạn	Giá gốc
<i>Bên liên quan</i>				
Công ty Cổ phần Du lịch Minh Đạm – Cho vay và lãi vay		3.935.939.169		3.795.598.646
<i>Các tổ chức và cá nhân khác</i>		7.082.212.312		7.082.212.312
Bà Nguyễn Thị Hồng Linh – Phải thu về kinh doanh chứng khoán	Trên 03 năm	3.000.000.000	Trên 03 năm	3.000.000.000
Phải thu các tổ chức và cá nhân khác	Từ 02 năm đến trên 03 năm	4.082.212.312	Từ 01 năm đến trên 03 năm	4.082.212.312
Cộng		<u>11.018.151.481</u>		<u>10.877.810.958</u>

Tình hình biến động dự phòng nợ phải thu ngắn hạn khó đòi như sau:

	<u>Kỳ này</u>	<u>Kỳ trước</u>
Số đầu năm	(9.877.834.838)	(9.385.251.192)
Trích lập dự phòng bổ sung	(140.340.523)	(285.430.441)
Số cuối kỳ	<u>(10.018.175.361)</u>	<u>(9.670.681.633)</u>

8. Hàng tồn kho

	Số cuối kỳ		Số đầu năm	
	Giá gốc	Dự phòng	Giá gốc	Dự phòng
Nhiên liệu trên tàu	11.085.257.478	-	5.466.457.736	-
Hàng hóa	1.228.042.415	-	984.511.675	-
Cộng	<u>12.313.299.893</u>	<u>-</u>	<u>6.450.969.411</u>	<u>-</u>

Một số hàng tồn kho đã được thế chấp để đảm bảo cho khoản vay tại Ngân hàng TMCP Công Thương Việt Nam – Chi nhánh 1 TP. Hồ Chí Minh (xem thuyết minh số V.21a).

9. Chi phí trả trước

9a. Chi phí trả trước ngắn hạn

	<u>Số cuối kỳ</u>	<u>Số đầu năm</u>
Chi phí bảo hiểm	1.111.713.767	236.708.759
Các chi phí trả trước ngắn hạn khác	1.009.257.322	772.263.744
Cộng	<u>2.120.971.089</u>	<u>1.008.972.503</u>

9b. Chi phí trả trước dài hạn

	<u>Số cuối kỳ</u>	<u>Số đầu năm</u>
Chi phí lãi thuê tài chính container	14.387.970.506	18.206.822.631
Các chi phí trả trước dài hạn khác	14.838.223.063	8.085.698.078
Cộng	<u>29.226.193.569</u>	<u>26.292.520.709</u>

CÔNG TY CỔ PHẦN GEMADEPT

Địa chỉ: 6 Lê Thánh Tôn, Phường Bến Nghé, Quận 1, TP. Hồ Chí Minh, Việt Nam

BÁO CÁO TÀI CHÍNH GIỮA NIÊN ĐỘ

6 tháng đầu của năm tài chính kết thúc ngày 31 tháng 12 năm 2022

Bản thuyết minh Báo cáo tài chính giữa niên độ (tiếp theo)

10. Tài sản cố định hữu hình

	<u>Nhà cửa, vật kiến trúc</u>	<u>Máy móc và thiết bị</u>	<u>Phương tiện vận tải, truyền dẫn</u>	<u>Thiết bị, dụng cụ quản lý</u>	<u>Cộng</u>
Nguyên giá					
Số đầu năm	5.091.301.224	28.749.171.481	770.908.284.096	8.492.452.831	813.241.209.632
Mua trong kỳ	-	-	26.995.317.623	545.466.074	27.540.783.697
Đầu tư xây dựng cơ bản hoàn thành	-	-	51.443.160.847	-	51.443.160.847
Chênh lệch tỷ giá	-	-	87.270.325	3.145.000	90.415.325
Số cuối kỳ	5.091.301.224	28.749.171.481	849.434.032.891	9.041.063.905	892.315.569.501
<i>Trong đó:</i>					
Đã khấu hao hết nhưng vẫn còn sử dụng	5.091.301.224	28.445.489.407	127.107.574.803	4.147.652.376	164.792.017.810
Chờ thanh lý	-	-	-	-	-
Giá trị hao mòn					
Số đầu năm	5.091.301.224	28.636.249.722	329.334.578.883	6.983.164.269	370.045.294.098
Khấu hao trong kỳ	-	27.614.958	34.177.600.665	525.776.028	34.730.991.651
Chênh lệch tỷ giá	-	-	24.396.295	3.145.000	27.541.295
Số cuối kỳ	5.091.301.224	28.663.864.680	363.536.575.843	7.512.085.297	404.803.827.044
Giá trị còn lại					
Số đầu năm	-	112.921.759	441.573.705.213	1.509.288.562	443.195.915.534
Số cuối kỳ	-	85.306.801	485.897.457.048	1.528.978.608	487.511.742.457
<i>Trong đó:</i>					
Tạm thời chưa sử dụng	-	-	-	-	-
Đang chờ thanh lý	-	-	-	-	-

Một số tài sản cố định hữu hình có giá trị còn lại theo sổ sách là 402.875.523.525 VND đã được thế chấp để đảm bảo cho các khoản vay tại Ngân hàng TMCP Ngoại Thương Việt Nam – Chi nhánh TP. Hồ Chí Minh, Ngân hàng TNHH MTV Shinhan Việt Nam, Ngân hàng TMCP Đầu tư và Phát triển Việt Nam – Chi nhánh Ba Mươi Tháng Tư và Chailease International Financial Services (Singapore) Pte. Ltd. (xem thuyết minh số V.21).

11. Tài sản cố định thuê tài chính

	<u>Thiết bị và phương tiện vận tải</u>
Nguyên giá	
Số đầu năm	235.315.786.602
Tặng khác	97.895.649
Số cuối kỳ	235.413.682.251
Giá trị hao mòn	
Số đầu năm	156.759.974.985
Khấu hao trong kỳ	17.491.727.890
Số cuối kỳ	174.251.702.875
Giá trị còn lại	
Số đầu năm	78.555.811.617
Số cuối kỳ	61.161.979.376

CÔNG TY CỔ PHẦN GEMADEPT

Địa chỉ: 6 Lê Thánh Tôn, Phường Bến Nghé, Quận 1, TP. Hồ Chí Minh, Việt Nam

BÁO CÁO TÀI CHÍNH GIỮA NIÊN ĐỘ

6 tháng đầu của năm tài chính kết thúc ngày 31 tháng 12 năm 2022

Bản thuyết minh Báo cáo tài chính giữa niên độ (tiếp theo)

12. Tài sản cố định vô hình

	Quyền sử dụng đất	Chương trình phần mềm máy tính	Cộng
Nguyên giá			
Số đầu năm	1.271.530.010	28.592.973.284	29.864.503.294
Mua trong kỳ	-	818.200.000	818.200.000
Số cuối kỳ	1.271.530.010	29.411.173.284	30.682.703.294
<i>Trong đó:</i>			
Đã khấu hao hết nhưng vẫn còn sử dụng	-	8.643.289.495	8.643.289.495
Giá trị hao mòn			
Số đầu năm	-	15.340.562.923	15.340.562.923
Khấu hao trong kỳ	-	1.549.185.415	1.549.185.415
Số cuối kỳ	-	16.889.748.338	16.889.748.338
Giá trị còn lại			
Số đầu năm	1.271.530.010	13.252.410.361	14.523.940.371
Số cuối kỳ	1.271.530.010	12.521.424.946	13.792.954.956
<i>Trong đó:</i>			
Tạm thời không sử dụng	-	-	-
Đang chờ thanh lý	-	-	-

13. Chi phí xây dựng cơ bản dở dang

Chi phí mua sắm tài sản cố định. Chi tiết phát sinh trong kỳ như sau:

	Số đầu năm	Chi phí phát sinh trong kỳ	Kết chuyển vào TSCĐ trong kỳ	Số cuối kỳ
Chi phí mua cầu, xà lan	51.293.356.911	110.099.212.791	(51.443.160.847)	109.949.408.855
Phần mềm HR	3.366.566.500	-	-	3.366.566.500
Phần mềm ORC	1.355.175.442	-	-	1.355.175.442
Cộng	56.015.098.853	110.099.212.791	(51.443.160.847)	114.671.150.797

14. Tài sản thuế thu nhập hoãn lại

Tài sản thuế thu nhập hoãn lại liên quan đến các khoản chênh lệch tạm thời được khấu trừ. Chi tiết phát sinh trong kỳ như sau:

	Kỳ này	Kỳ trước
Số đầu năm	498.807.670	105.658.558
Ghi nhận vào kết quả kinh doanh trong kỳ	(498.807.670)	119.531.462
Số cuối kỳ	-	225.190.020

Thuế suất thuế thu nhập doanh nghiệp sử dụng để xác định giá trị tài sản thuế thu nhập hoãn lại là 20%.

CÔNG TY CỔ PHẦN GEMADEPT

Địa chỉ: 6 Lê Thánh Tôn, Phường Bến Nghé, Quận 1, TP. Hồ Chí Minh, Việt Nam

BÁO CÁO TÀI CHÍNH GIỮA NIÊN ĐỘ

6 tháng đầu của năm tài chính kết thúc ngày 31 tháng 12 năm 2022

Bản thuyết minh Báo cáo tài chính giữa niên độ (tiếp theo)**15. Phải trả người bán ngắn hạn**

	<u>Số cuối kỳ</u>	<u>Số đầu năm</u>
<i>Phải trả các bên liên quan</i>	4.659.946.818	7.490.237.299
Công ty TNHH MTV Vận tải biển Gemadept	3.240.773.280	3.172.077.546
Công ty Cổ phần Mekong Logistics	827.607.938	796.676.182
Công ty TNHH MTV Tiếp vận Gemadept	591.565.600	-
Công ty Cổ phần Gemadept Miền Trung	-	3.521.483.571
<i>Phải trả các nhà cung cấp khác</i>	12.400.162.305	21.571.727.589
Công ty Cổ phần Tiếp vận Phước Tạo	2.448.865.400	2.792.361.364
Công ty TNHH MTV Đóng tàu và Công nghiệp	-	7.023.418.180
Hàng hải Sài Gòn	-	3.201.456.334
Hansung Line Co., Ltd	-	8.554.491.711
Các nhà cung cấp khác	9.951.296.905	-
Cộng	<u>17.060.109.123</u>	<u>29.061.964.888</u>

Công ty không có nợ phải trả người bán quá hạn chưa thanh toán.

16. Thuế và các khoản phải nộp Nhà nước**16a. Thuế và các khoản phải nộp Nhà nước phát sinh tại Việt Nam**

	<u>Số đầu năm</u>		<u>Số phát sinh trong kỳ</u>		<u>Số cuối kỳ</u>	
	<u>Phải nộp</u>	<u>Phải thu</u>	<u>Số phải nộp</u>	<u>Số đã thực nộp</u>	<u>Phải nộp</u>	<u>Phải thu</u>
Thuế GTGT hàng bán nội địa	-	-	121.073.954	(121.073.954)	-	-
Thuế thu nhập doanh nghiệp	-	744.398.291	57.478.050	(114.956.106)	-	801.876.347
Thuế thu nhập cá nhân	194.817.272	-	10.762.479.207	(11.104.328.194)	-	147.031.715
Thuế nhà thầu	191.546.840	-	3.343.761.247	(3.465.338.514)	69.969.573	-
Các loại thuế khác	-	313.668.403	673.494.220	(359.825.817)	-	-
Cộng	<u>386.364.112</u>	<u>1.058.066.694</u>	<u>14.958.286.678</u>	<u>(15.165.522.585)</u>	<u>69.969.573</u>	<u>948.908.062</u>

Thuế giá trị gia tăng

Công ty nộp thuế giá trị gia tăng theo phương pháp khấu trừ với thuế suất 10%.

Thuế xuất, nhập khẩu

Công ty kê khai và nộp theo thông báo của Hải quan.

Thuế thu nhập doanh nghiệp

Công ty phải nộp thuế thu nhập doanh nghiệp cho các khoản thu nhập tính thuế với thuế suất 20%.

Việc xác định thuế thu nhập doanh nghiệp phải nộp của Công ty được căn cứ vào các quy định hiện hành về thuế. Tuy nhiên, những quy định này thay đổi theo từng thời kỳ và các quy định về thuế đối với nhiều loại giao dịch khác nhau có thể được giải thích theo nhiều cách khác nhau. Do vậy số thuế được trình bày trên Báo cáo tài chính giữa niên độ có thể sẽ thay đổi khi cơ quan thuế kiểm tra.

Các loại thuế khác

Công ty kê khai và nộp theo quy định.

16b. Thuế và các khoản phải nộp Nhà nước phát sinh tại Chi nhánh Campuchia

	<u>Số đầu năm</u>	<u>Số phải nộp trong kỳ</u>	<u>Số đã thực nộp trong kỳ</u>	<u>Số cuối kỳ</u>
	Thuế GTGT hàng bán nội địa	-	-	-
Thuế thu nhập doanh nghiệp	13.273.552	-	-	13.273.552
Cộng	<u>13.273.552</u>	<u>-</u>	<u>-</u>	<u>13.273.552</u>

CÔNG TY CỔ PHẦN GEMADEPT

Địa chỉ: 6 Lê Thánh Tôn, Phường Bến Nghé, Quận 1, TP. Hồ Chí Minh, Việt Nam

BÁO CÁO TÀI CHÍNH GIỮA NIÊN ĐỘ

6 tháng đầu của năm tài chính kết thúc ngày 31 tháng 12 năm 2022

Bản thuyết minh Báo cáo tài chính giữa niên độ (tiếp theo)

17. Phải trả người lao động

Tiền lương và các khoản khác phải trả công nhân viên.

18. Chi phí phải trả ngắn hạn

	<u>Số cuối kỳ</u>	<u>Số đầu năm</u>
Phải trả các bên liên quan	843.183.562	52.371.630
Công ty TNHH Dịch vụ Vận tải Tổng hợp V.N.M		
– Chi phí lãi vay	843.183.562	-
Công ty Cổ phần Gemadept Miền Trung – Phí đại lý	-	47.406.903
Công ty Cổ phần Cảng Nam Đình Vũ – Phí đại lý	-	4.964.727
Phải trả các tổ chức và cá nhân khác	538.670.346	1.327.450.515
Chi phí lãi vay	427.145.346	558.060.336
Các chi phí phải trả ngắn hạn khác	111.525.000	769.390.179
Cộng	1.381.853.908	1.379.822.145

19. Doanh thu chưa thực hiện ngắn hạn

Tiền nhận trước về cho thuê tài sản cố định.

20. Phải trả ngắn hạn khác

	<u>Số cuối kỳ</u>	<u>Số đầu năm</u>
Phải trả các bên liên quan	7.006.542.428	5.172.955.750
Công ty TNHH MTV Vận tải biển Gemadept – Thu hộ, phải trả khác	5.950.412.787	-
Công ty Cổ phần Niềm Kiêu Hãnh Thái Bình Dương – Nhờ chi hộ	566.531.235	566.531.235
Công ty TNHH MTV Gemadept Hải Phòng – Các khoản thu hộ và phải trả khác	321.868.893	321.868.893
Công ty Cổ phần Cảng Nam Hải – Chi phí lãi vay	88.187.782	-
Công ty TNHH Tiếp vận “K” Line – Gemadept – Nhận đặt cọc cho thuê văn phòng	72.304.500	72.304.500
Công ty Cổ phần Cảng Cái Mép Gemadept – Terminal Link – Thu hộ	7.237.231	-
Công ty TNHH MTV Tiếp vận Gemadept – Thu hộ	-	2.534.836.729
Công ty Cổ phần Đầu tư Xây dựng Phát triển Hạ tầng Gemadept – Các khoản thu hộ và phải trả khác	-	1.677.414.393
Phải trả các tổ chức và cá nhân khác	129.337.353.920	105.569.768.929
Các khoản thu hộ để thực hiện dịch vụ đại lý	2.391.721.128	2.772.929.296
Các khoản nhận đặt cọc ngắn hạn	752.630.543	904.124.449
Cổ tức phải trả	210.772.050	210.772.050
Các khoản phải trả ngắn hạn khác	125.982.230.199	101.681.943.134
Cộng	136.343.896.348	110.742.724.679

Công ty không có nợ phải trả khác quá hạn chưa thanh toán.

CÔNG TY CỔ PHẦN GEMADEPT

Địa chỉ: 6 Lê Thánh Tôn, Phường Bến Nghé, Quận 1, TP. Hồ Chí Minh, Việt Nam

BÁO CÁO TÀI CHÍNH GIỮA NIÊN ĐỘ

6 tháng đầu của năm tài chính kết thúc ngày 31 tháng 12 năm 2022

Bản thuyết minh Báo cáo tài chính giữa niên độ (tiếp theo)

21. Vay và nợ thuê tài chính

21a. Vay và nợ thuê tài chính ngắn hạn

	<u>Số cuối kỳ</u>	<u>Số đầu năm</u>
<i>Vay ngắn hạn phải trả các bên liên quan ⁽ⁱ⁾</i>	<i>453.500.700.000</i>	<i>321.012.300.000</i>
Vay Công ty TNHH Cảng Phước Long	158.000.000.000	58.000.000.000
Vay Công ty Cổ phần Cảng Nam Đình Vũ	120.000.000.000	71.000.000.000
Vay Công ty Cổ phần Cảng Nam Hải	70.000.700.000	81.512.300.000
Vay Công ty Cổ phần Cảng Nam Hải Đình Vũ	55.000.000.000	-
Vay Công ty TNHH Dịch vụ Vận tải Tổng hợp V.N.M	44.500.000.000	44.500.000.000
Vay Công ty TNHH MTV Vận tải Hàng hải Thái Bình Dương	6.000.000.000	6.000.000.000
Vay dài hạn đến hạn trả Công ty Cổ phần Cảng Bình Dương	-	60.000.000.000
<i>Vay và nợ thuê tài chính ngắn hạn phải trả các tổ chức khác</i>	<i>193.613.512.621</i>	<i>210.789.514.648</i>
Vay Ngân hàng TMCP Công Thương Việt Nam – Chi nhánh 1 TP. Hồ Chí Minh ⁽ⁱⁱ⁾	51.879.839.950	24.834.614.056
Vay Chailease International Financial Services (Singapore) Pte. Ltd. ⁽ⁱⁱⁱ⁾	14.011.200.000	34.285.500.000
Vay Ngân hàng TMCP Hàng Hải Việt Nam – Chi nhánh TP. Hồ Chí Minh	-	28.938.090.628
Vay dài hạn đến hạn trả (xem thuyết minh số V.21b)	88.917.716.348	81.399.938.572
Nợ thuê tài chính đến hạn trả (xem thuyết minh số V.21b)	38.804.756.323	41.331.371.392
Cộng	<u>647.114.212.621</u>	<u>531.801.814.648</u>

(i) Khoản vay các bên liên quan theo lãi suất được quy định trong từng hợp đồng.

(ii) Khoản vay Ngân hàng TMCP Công Thương Việt Nam – Chi nhánh 1 TP. Hồ Chí Minh để bổ sung vốn lưu động. Khoản vay này được đảm bảo bằng việc thế chấp khoản phải thu luân chuyển và hàng tồn kho (xem các thuyết minh số V.3 và V.8) với giá trị tối thiểu bằng dư nợ tín dụng.

(iii) Khoản vay Chailease International Financial Services (Singapore) Pte. Ltd. để bổ sung vốn lưu động. Khoản vay này được đảm bảo bằng việc thế chấp phương tiện vận tải, truyền dẫn (xem thuyết minh số V.10).

Công ty có khả năng trả được các khoản vay và nợ thuê tài chính ngắn hạn.

21b. Vay và nợ thuê tài chính dài hạn

	<u>Số cuối kỳ</u>	<u>Số đầu năm</u>
<i>Vay dài hạn ngân hàng</i>	<i>149.444.741.456</i>	<i>145.056.734.283</i>
Vay Ngân hàng TNHH MTV Shinhan Việt Nam ⁽ⁱ⁾	77.363.019.232	76.568.734.283
Vay Ngân hàng TMCP Đầu tư và Phát triển Việt Nam – Chi nhánh Ba Mươi Tháng Tư ⁽ⁱⁱ⁾	49.681.722.224	26.708.000.000
Vay Ngân hàng TMCP Á Châu – Chi nhánh Sài Gòn ⁽ⁱⁱⁱ⁾	10.000.000.000	20.000.000.000
Vay Ngân hàng TMCP Phương Đông – Chi nhánh Tân Bình ^(iv)	9.080.000.000	15.140.000.000
Vay Ngân hàng TMCP Ngoại Thương Việt Nam – Chi nhánh TP. Hồ Chí Minh ^(v)	3.320.000.000	6.640.000.000

CÔNG TY CỔ PHẦN GEMADEPT

Địa chỉ: 6 Lê Thánh Tôn, Phường Bến Nghé, Quận 1, TP. Hồ Chí Minh, Việt Nam

BÁO CÁO TÀI CHÍNH GIỮA NIÊN ĐỘ

6 tháng đầu của năm tài chính kết thúc ngày 31 tháng 12 năm 2022

Bản thuyết minh Báo cáo tài chính giữa niên độ (tiếp theo)

	Số cuối kỳ	Số đầu năm
<i>Nợ thuê tài chính dài hạn</i>	40.450.971.209	56.879.327.702
Thuê tài chính Global Container International LLC	40.450.211.101	56.319.843.199
Thuê tài chính Intermodal Investment Fund IV LLC	760.108	559.484.503
Cộng	189.895.712.665	201.936.061.985

- (i) Khoản vay Ngân hàng TNHH MTV Shinhan Việt Nam để tái tài trợ khoản vay đầu tư mua tàu Green Pacific và Pride Pacific với thời hạn vay không quá 48 tháng kể từ ngày tái tài trợ. Khoản vay này được đảm bảo bằng tài sản hình thành từ vốn vay (xem thuyết minh số V.10).
- (ii) Khoản vay Ngân hàng TMCP Đầu tư và Phát triển Việt Nam – Chi nhánh Ba Mươi Tháng Tư để đầu tư mua 04 sà lan tải trọng 248 Teus với thời hạn vay 60 tháng kể từ ngày giải ngân đầu tiên. Khoản vay này được đảm bảo bằng tài sản hình thành trong tương lai từ vốn vay (xem thuyết minh số V.10).
- (iii) Khoản vay Ngân hàng TMCP Á Châu – Chi nhánh Sài Gòn để góp vốn vào Công ty TNHH Cảng Phước Long với thời hạn vay 84 tháng kể từ ngày giải ngân đầu tiên. Khoản vay này được đảm bảo bằng 1.900.000 cổ phần của Công ty trong Công ty Cổ phần Dịch vụ Hàng hóa Sài Gòn (xem thuyết minh số V.2c).
- (iv) Khoản vay Ngân hàng TMCP Phương Đông – Chi nhánh Tân Bình để góp vốn vào Công ty TNHH Cảng Phước Long với thời hạn vay không quá 84 tháng kể từ ngày giải ngân đầu tiên. Khoản vay này được đảm bảo bằng 690.820 cổ phần của Công ty trong Công ty Cổ phần Dịch vụ Hàng hóa Sài Gòn (xem thuyết minh số V.2c).
- (v) Khoản vay Ngân hàng TMCP Ngoại Thương Việt Nam – Chi nhánh TP. Hồ Chí Minh để đầu tư mua 04 xe nâng container với thời hạn vay 60 tháng kể từ ngày giải ngân đầu tiên. Khoản vay này được đảm bảo bằng tài sản hình thành từ vốn vay (xem thuyết minh số V.10).

Công ty có khả năng trả được các khoản vay và nợ thuê tài chính dài hạn.

Kỳ hạn thanh toán các khoản vay và nợ thuê tài chính dài hạn như sau:

	Từ 01 năm trở xuống	Trên 01 năm đến 05 năm	Tổng nợ
Số cuối kỳ			
Vay dài hạn ngân hàng	88.917.716.348	149.444.741.456	238.362.457.804
Nợ thuê tài chính	38.804.756.323	40.450.971.209	79.255.727.532
Tiền gốc phải trả	31.433.705.688	32.708.170.909	64.141.876.597
Lãi thuê phải trả	7.371.050.635	7.742.800.300	15.113.850.935
Cộng	127.722.472.671	189.895.712.665	317.618.185.336
Số đầu năm			
Vay dài hạn ngân hàng	81.399.938.572	145.056.734.283	226.456.672.855
Vay dài hạn tổ chức khác	60.000.000.000	-	60.000.000.000
Nợ thuê tài chính	41.331.371.392	56.879.327.702	98.210.699.094
Tiền gốc phải trả	33.440.978.666	46.055.601.974	79.496.580.640
Lãi thuê phải trả	7.890.392.726	10.823.725.728	18.714.118.454
Cộng	182.731.309.964	201.936.061.985	384.667.371.949

21c. Vay và nợ thuê tài chính quá hạn chưa thanh toán

Công ty không có các khoản vay và nợ thuê tài chính quá hạn chưa thanh toán.

CÔNG TY CỔ PHẦN GEMADEPT

Địa chỉ: 6 Lê Thánh Tôn, Phường Bến Nghé, Quận 1, TP. Hồ Chí Minh, Việt Nam

BÁO CÁO TÀI CHÍNH GIỮA NIÊN ĐỘ

6 tháng đầu của năm tài chính kết thúc ngày 31 tháng 12 năm 2022

Bản thuyết minh Báo cáo tài chính giữa niên độ (tiếp theo)

22. Dự phòng phải trả ngắn hạn

Dự phòng các khoản phải trả ngắn hạn liên quan đến những tổn thất phải bồi thường trong quá trình vận chuyển.

23. Quỹ khen thưởng, phúc lợi

	<u>Kỳ này</u>	<u>Kỳ trước</u>
Số đầu năm	34.124.624.786	35.289.577.879
Tăng do trích lập từ lợi nhuận	48.974.565.872	29.674.558.758
Giảm trong kỳ	(44.573.769.718)	(27.435.904.209)
Số cuối kỳ	<u>38.525.420.940</u>	<u>37.528.232.428</u>

24. Thuế thu nhập hoãn lại phải trả

Thuế thu nhập hoãn lại phải trả liên quan đến các khoản chênh lệch tạm thời phải chịu thuế. Chi tiết phát sinh như sau:

	<u>Kỳ này</u>	<u>Kỳ trước</u>
Số đầu năm	-	-
Ghi nhận vào kết quả kinh doanh	429.976.500	-
Số cuối kỳ	<u>429.976.500</u>	<u>-</u>

25. Vốn chủ sở hữu

25a. Bảng đối chiếu biến động của vốn chủ sở hữu

Thông tin về biến động của vốn chủ sở hữu được trình bày ở Phụ lục đính kèm.

25b. Cổ phiếu

	<u>Số cuối kỳ</u>	<u>Số đầu năm</u>
Số lượng cổ phiếu đã phát hành	301.377.957	301.377.957
<i>Cổ phiếu phổ thông</i>	301.377.957	301.377.957
<i>Cổ phiếu ưu đãi</i>	-	-
Số lượng cổ phiếu được mua lại	-	-
<i>Cổ phiếu phổ thông</i>	-	-
<i>Cổ phiếu ưu đãi</i>	-	-
Số lượng cổ phiếu đang lưu hành	301.377.957	301.377.957
<i>Cổ phiếu phổ thông</i>	301.377.957	301.377.957
<i>Cổ phiếu ưu đãi</i>	-	-

Mệnh giá cổ phiếu đang lưu hành: 10.000 VND.

25c. Phân phối lợi nhuận

Theo Nghị quyết số 056/NQ-ĐHĐCĐ-GMD của Đại hội đồng cổ đông thường niên năm 2022, ngày 25 tháng 4 năm 2022, Đại hội đồng cổ đông đã thông qua việc phân phối lợi nhuận năm 2021 như sau:

- Trích lập Quỹ khen thưởng, phúc lợi (5%) : 30.609.103.670 VND
- Trích lập Quỹ Hội đồng quản trị (3%) : 18.365.462.202 VND
- Chia cổ tức (12%) : 361.653.548.400 VND

Đại hội đồng cổ đông đã ủy quyền cho Hội đồng quản trị triển khai thực hiện việc chia cổ tức vào thời điểm phù hợp.

CÔNG TY CỔ PHẦN GEMADEPT

Địa chỉ: 6 Lê Thánh Tôn, Phường Bến Nghé, Quận 1, TP. Hồ Chí Minh, Việt Nam

BÁO CÁO TÀI CHÍNH GIỮA NIÊN ĐỘ

6 tháng đầu của năm tài chính kết thúc ngày 31 tháng 12 năm 2022

Bản thuyết minh Báo cáo tài chính giữa niên độ (tiếp theo)

26. Các khoản mục ngoài Bảng cân đối kế toán giữa niên độ

26a. Tài sản thuê ngoài

Tổng số tiền thuê tối thiểu trong tương lai của các hợp đồng thuê hoạt động tài sản theo các thời hạn như sau:

	<u>Số cuối kỳ</u>	<u>Số đầu năm</u>
Từ 01 năm trở xuống	18.420.595.200	18.420.595.200
Trên 01 năm đến 05 năm	18.420.595.200	27.630.892.800
Cộng	<u>36.841.190.400</u>	<u>46.051.488.000</u>

Các khoản thanh toán tiền thuê hoạt động ở trên thể hiện tiền thuê và phí quản lý phải trả cho việc thuê văn phòng Công ty TNHH CJ Việt Nam tại số 6 Lê Thánh Tôn, Phường Bến Nghé, Quận 1, TP. Hồ Chí Minh, Việt Nam.

26b. Ngoại tệ các loại

Tại ngày kết thúc kỳ kế toán, tiền bao gồm 352.059,77 USD (số đầu năm là 854.446,83 USD).

26c. Nợ khó đòi đã xử lý

	<u>Số cuối kỳ</u>	<u>Số đầu năm</u>	<u>Nguyên nhân xóa sổ</u>
Gemadept (S) Pte. Ltd.	113.372.510.867	113.372.510.867	Do tái cấu trúc, giải thể công ty
Grand Pacific Shipping Pte Ltd	29.458.000.000	29.458.000.000	Do tái cấu trúc, giải thể công ty
Các đối tượng khác	4.801.716.549	4.801.716.549	Không có khả năng thu hồi
Cộng	<u>147.632.227.416</u>	<u>147.632.227.416</u>	

VI. THÔNG TIN BỔ SUNG CHO CÁC KHOẢN MỤC TRÌNH BÀY TRONG BÁO CÁO KẾT QUẢ HOẠT ĐỘNG KINH DOANH GIỮA NIÊN ĐỘ

1. Doanh thu bán hàng và cung cấp dịch vụ

1a. Tổng doanh thu

	<u>Lũy kế từ đầu năm đến cuối kỳ này</u>	
	<u>Năm nay</u>	<u>Năm trước</u>
Doanh thu hoạt động logistics: dịch vụ vận tải, dịch vụ đại lý, cho thuê tài sản,...	214.027.235.511	119.678.662.453
Doanh thu cho thuê văn phòng và doanh thu khác	370.215.151	7.273.960.822
Cộng	<u>214.397.450.662</u>	<u>126.952.623.275</u>

1b. Doanh thu bán hàng và cung cấp dịch vụ cho các bên liên quan

Doanh thu bán hàng và cung cấp dịch vụ cho các bên liên quan được trình bày tại thuyết minh số VIII.1b.

2. Giá vốn hàng bán

Giá vốn hoạt động logistics: dịch vụ vận tải, dịch vụ đại lý, cho thuê tài sản,...

CÔNG TY CỔ PHẦN GEMADEPT

Địa chỉ: 6 Lê Thánh Tôn, Phường Bến Nghé, Quận 1, TP. Hồ Chí Minh, Việt Nam

BÁO CÁO TÀI CHÍNH GIỮA NIÊN ĐỘ

6 tháng đầu của năm tài chính kết thúc ngày 31 tháng 12 năm 2022

Bản thuyết minh Báo cáo tài chính giữa niên độ (tiếp theo)

3. Doanh thu hoạt động tài chính

	Lũy kế từ đầu năm đến cuối kỳ này	
	Năm nay	Năm trước
Lãi tiền gửi ngân hàng	39.594.035	185.253.412
Lãi tiền cho vay	2.814.259.577	4.688.879.656
Cổ tức, lợi nhuận được chia	82.672.383.500	178.089.489.500
Lãi chênh lệch tỷ giá phát sinh	1.199.921.091	325.456.855
Lãi chênh lệch tỷ giá do đánh giá lại các khoản mục tiền tệ có gốc ngoại tệ	543.185.577	-
Lãi thanh lý khoản đầu tư tài chính dài hạn	-	23.656.519.946
Doanh thu hoạt động tài chính khác	-	1.490.047
Cộng	87.269.343.780	206.947.089.416

4. Chi phí tài chính

	Lũy kế từ đầu năm đến cuối kỳ này	
	Năm nay	Năm trước
Chi phí lãi vay	24.037.013.894	27.673.175.248
Lỗ thanh lý khoản đầu tư chứng khoán kinh doanh	-	817.538.572
Lỗ chênh lệch tỷ giá phát sinh	1.855.628.428	281.422.266
Lỗ chênh lệch tỷ giá do đánh giá lại các khoản mục tiền tệ có gốc ngoại tệ	-	234.012.693
Dự phòng/(Hoàn nhập) đầu tư tài chính	(17.715.616.689)	59.262.109.850
Chi phí tài chính khác	276.196.929	404.024.734
Cộng	8.453.222.562	88.672.283.363

5. Chi phí bán hàng

	Lũy kế từ đầu năm đến cuối kỳ này	
	Năm nay	Năm trước
Chi phí dịch vụ mua ngoài	644.783.335	1.852.115.683
Các chi phí khác	-	292.199.311
Cộng	644.783.335	2.144.314.994

6. Chi phí quản lý doanh nghiệp

	Lũy kế từ đầu năm đến cuối kỳ này	
	Năm nay	Năm trước
Chi phí nhân viên	39.369.228.164	36.402.021.420
Chi phí vật liệu quản lý, đồ dùng văn phòng	326.095.500	244.036.234
Chi phí khấu hao tài sản cố định	2.925.038.815	3.540.799.277
Dự phòng phải thu khó đòi	140.340.523	285.430.441
Chi phí thuê văn phòng	8.841.483.665	8.738.987.871
Các chi phí khác	10.315.019.739	10.203.658.670
Cộng	61.917.206.406	59.414.933.913

7. Thu nhập khác

	Lũy kế từ đầu năm đến cuối kỳ này	
	Năm nay	Năm trước
Lãi thanh lý tài sản cố định	-	11.171.713.030
Các khoản thu nhập khác	1.452.220.193	285.153.901
Cộng	1.452.220.193	11.456.866.931

CÔNG TY CỔ PHẦN GEMADEPT

Địa chỉ: 6 Lê Thánh Tôn, Phường Bến Nghé, Quận 1, TP. Hồ Chí Minh, Việt Nam

BÁO CÁO TÀI CHÍNH GIỮA NIÊN ĐỘ

6 tháng đầu của năm tài chính kết thúc ngày 31 tháng 12 năm 2022

Bản thuyết minh Báo cáo tài chính giữa niên độ (tiếp theo)

8. Chi phí thuế thu nhập doanh nghiệp hoãn lại

	Lũy kế từ đầu năm đến cuối kỳ này	
	Năm nay	Năm trước
Chi phí thuế thu nhập doanh nghiệp hoãn lại phát sinh từ các khoản chênh lệch tạm thời phải chịu thuế	429.976.500	-
Chi phí thuế thu nhập doanh nghiệp hoãn lại phát sinh từ việc hoàn nhập tài sản thuế thu nhập hoãn lại	498.807.670	-
Thu nhập thuế thu nhập doanh nghiệp hoãn lại phát sinh từ các khoản chênh lệch tạm thời được khấu trừ	-	(119.531.462)
Cộng	928.784.170	(119.531.462)

9. Lãi trên cổ phiếu

Thông tin về lãi trên cổ phiếu được trình bày trên Báo cáo tài chính hợp nhất giữa niên độ.

10. Chi phí sản xuất kinh doanh theo yếu tố

	Lũy kế từ đầu năm đến cuối kỳ này	
	Năm nay	Năm trước
Chi phí nguyên liệu, vật liệu	8.888.639.900	3.952.489.343
Chi phí nhân công	55.380.873.235	42.881.215.224
Chi phí khấu hao tài sản cố định	53.771.904.956	51.423.423.632
Chi phí dịch vụ mua ngoài	26.251.107.641	33.254.454.980
Chi phí khác	11.073.725.035	7.139.134.596
Cộng	155.366.250.767	138.650.717.775

VII. THÔNG TIN BỔ SUNG CHO CÁC KHOẢN MỤC TRÌNH BÀY TRONG BÁO CÁO LƯU CHUYỂN TIỀN TỆ GIỮA NIÊN ĐỘ

Công ty có các khoản công nợ liên quan tới mua sắm, thanh lý tài sản cố định, lãi cho vay và cổ tức, lợi nhuận được chia như sau:

	Số cuối kỳ	Số đầu năm
Trả trước tiền mua sắm tài sản cố định	3.634.028.000	5.215.101.868
Nợ phải trả tiền mua sắm tài sản cố định	351.605.540	7.715.023.720
Thanh lý tài sản cố định chưa thu tiền	1.347.491.116	2.347.491.116
Lãi cho vay và cổ tức, lợi nhuận được chia	252.414.841.450	381.065.706.401

Trong kỳ Công ty đã thanh toán lãi vay bằng cách cắt trừ công nợ với số tiền 6.305.584.475 VND.

VIII. NHỮNG THÔNG TIN KHÁC

1. Giao dịch và số dư với các bên liên quan

Các bên liên quan với Công ty bao gồm: các thành viên quản lý chủ chốt, các cá nhân có liên quan với các thành viên quản lý chủ chốt và các bên liên quan khác.

1a. Giao dịch và số dư với các thành viên quản lý chủ chốt và các cá nhân có liên quan với các thành viên quản lý chủ chốt

Các thành viên quản lý chủ chốt gồm: các thành viên Hội đồng quản trị và các thành viên Ban điều hành (Ban Tổng Giám đốc và Kế toán trưởng). Các cá nhân có liên quan với các thành viên quản lý chủ chốt là các thành viên mật thiết trong gia đình các thành viên quản lý chủ chốt.

CÔNG TY CỔ PHẦN GEMADEPT

Địa chỉ: 6 Lê Thánh Tôn, Phường Bến Nghé, Quận 1, TP. Hồ Chí Minh, Việt Nam

BÁO CÁO TÀI CHÍNH GIỮA NIÊN ĐỘ

6 tháng đầu của năm tài chính kết thúc ngày 31 tháng 12 năm 2022

Bản thuyết minh Báo cáo tài chính giữa niên độ (tiếp theo)

Giao dịch với các thành viên quản lý chủ chốt và các cá nhân có liên quan với các thành viên quản lý chủ chốt

Công ty không phát sinh giao dịch bán hàng và cung cấp dịch vụ cũng như các giao dịch khác với các thành viên quản lý chủ chốt và các cá nhân có liên quan với các thành viên quản lý chủ chốt.

Công nợ với các thành viên quản lý chủ chốt và các cá nhân có liên quan với các thành viên quản lý chủ chốt

Công ty không có công nợ với các thành viên quản lý chủ chốt và các cá nhân có liên quan với các thành viên quản lý chủ chốt.

Thu nhập của các thành viên quản lý chủ chốt

	Lũy kế từ đầu năm đến cuối kỳ này	
	Năm nay	Năm trước
Tiền lương	6.477.800.000	6.648.409.524
Thu nhập khác	189.317.646	189.317.646
Cộng	6.667.117.646	6.837.727.170

Cơ cấu thu nhập của các thành viên quản lý chủ chốt như sau:

	Chức danh	Lương	Thưởng	Thù lao	Cộng
Kỳ này					
Hội đồng quản trị					
Ông Đỗ Văn Nhân	Chủ tịch	74%	23%	3%	100%
Ông Chu Đức Khang	Phó Chủ tịch	73%	23%	4%	100%
Ông Nguyễn Thanh Bình	Thành viên	74%	23%	3%	100%
Ông Vũ Ninh	Thành viên	71%	21%	7%	100%
Ông Nguyễn Văn Hùng	Thành viên mới bổ nhiệm	-	-	100%	100%
Bà Bùi Thị Thu Hương	Thành viên	73%	22%	5%	100%
Bà Nguyễn Minh Nguyệt	Thành viên	73%	22%	5%	100%
Ông Bolat Duisenov	Thành viên	-	-	100%	100%
Ông David Do	Thành viên	-	-	100%	100%
Bà Hà Thu Hiền	Thành viên đã từ nhiệm	-	-	100%	100%
Ông Tsuyoshi Kato	Thành viên	-	-	100%	100%
Ban kiểm soát					
Ông Lưu Tường Giai	Trưởng ban	-	-	100%	100%
Bà Vũ Thị Hoàng Bắc	Thành viên	76%	18%	6%	100%
Ông Trần Đức Thuận	Thành viên	77%	12%	11%	100%
Bà Phan Cẩm Ly	Thành viên	-	-	100%	100%
Bà Trần Hoàng Ngọc Uyên	Thành viên	-	-	100%	100%
Ban điều hành					
Ông Nguyễn Thanh Bình	Tổng Giám đốc	74%	23%	3%	100%
Ông Phạm Quốc Long	Phó Tổng Giám đốc	76%	24%	-	100%
Ông Đỗ Công Khanh	Phó Tổng Giám đốc	78%	22%	-	100%
Ông Nguyễn Thế Dũng	Phó Tổng Giám đốc	77%	23%	-	100%

CÔNG TY CỔ PHẦN GEMADEPT

Địa chỉ: 6 Lê Thánh Tôn, Phường Bến Nghé, Quận 1, TP. Hồ Chí Minh, Việt Nam

BÁO CÁO TÀI CHÍNH GIỮA NIÊN ĐỘ

6 tháng đầu của năm tài chính kết thúc ngày 31 tháng 12 năm 2022

Bản thuyết minh Báo cáo tài chính giữa niên độ (tiếp theo)

	<u>Chức danh</u>	<u>Lương</u>	<u>Thưởng</u>	<u>Thù lao</u>	<u>Cộng</u>
Kỳ trước					
Hội đồng quản trị					
Ông Đỗ Văn Nhân	Chủ tịch	91%	6%	3%	100%
Ông Chu Đức Khang	Phó Chủ tịch	90%	6%	4%	100%
Ông Phan Thanh Lộc	Phó Chủ tịch đã từ nhiệm	-	-	100%	100%
Ông Đỗ Văn Minh	Thành viên đã từ nhiệm	91%	6%	3%	100%
Ông Nguyễn Thanh Bình	Thành viên mới bổ nhiệm	94%	6%	-	100%
Bà Bùi Thị Thu Hương	Thành viên	89%	6%	5%	100%
Bà Nguyễn Minh Nguyệt	Thành viên	89%	6%	5%	100%
Ông Vũ Ninh	Thành viên	87%	6%	7%	100%
Ông Bolat Duisenov	Thành viên	-	-	100%	100%
Ông David Do	Thành viên	-	-	100%	100%
Bà Hà Thu Hiền	Thành viên	-	-	100%	100%
Ông Tsuyoshi Kato	Thành viên	-	-	100%	100%
Ban kiểm soát					
Ông Lưu Tường Giai	Trưởng ban	-	-	100%	100%
Bà Vũ Thị Hoàng Bắc	Thành viên	88%	6%	6%	100%
Ông Trần Đức Thuận	Thành viên	80%	7%	13%	100%
Bà Phan Cẩm Ly	Thành viên	-	-	100%	100%
Bà Trần Hoàng Ngọc Uyên	Thành viên	-	-	100%	100%
Ban điều hành					
Ông Đỗ Văn Minh	Tổng Giám Đốc đã từ nhiệm	91%	6%	3%	100%
Ông Nguyễn Thanh Bình	Tổng Giám đốc mới bổ nhiệm	94%	6%	-	100%
Ông Phạm Quốc Long	Phó Tổng Giám đốc	94%	6%	-	100%
Ông Đỗ Công Khanh	Phó Tổng Giám đốc	94%	6%	-	100%
Ông Nguyễn Thế Dũng	Phó Tổng Giám đốc	92%	8%	-	100%

1b. Giao dịch và số dư với các bên liên quan khác

Các bên liên quan khác với Công ty gồm:

<u>Bên liên quan khác</u>	<u>Mối quan hệ</u>
Công ty Cổ phần Hoa Sen Thái Bình Dương	Công ty con
Công ty Cổ phần Hòn Ngọc Thái Bình Dương	Công ty con
Công ty Cổ phần Cảng Nam Đình Vũ	Công ty con
Công ty Cổ phần Cảng Nam Hải	Công ty con
Công ty Cổ phần Niềm Kiêu Hãnh Thái Bình Dương	Công ty con
Công ty Cổ phần Cảng Nam Hải Đình Vũ	Công ty con
Công ty TNHH Cảng Phước Long	Công ty con
Công ty TNHH MTV Công nghiệp Cao su Thái Bình Dương	Công ty con
Công ty Cổ phần ICD Nam Hải	Công ty con
Công ty Cổ phần Gemadept Vũng Tàu	Công ty con
Công ty Cổ phần Đầu tư Xây dựng Phát triển Hạ tầng Gemadept	Công ty con
Công ty Cổ phần Cảng Quốc tế Gemadept – Dung Quất	Công ty con
Công ty TNHH Dịch vụ Vận tải Tổng hợp V.N.M	Công ty con
Công ty Cổ phần Dịch vụ Vận tải Trường Thọ	Công ty con

CÔNG TY CỔ PHẦN GEMADEPT

Địa chỉ: 6 Lê Thánh Tôn, Phường Bến Nghé, Quận 1, TP. Hồ Chí Minh, Việt Nam

BÁO CÁO TÀI CHÍNH GIỮA NIÊN ĐỘ

6 tháng đầu của năm tài chính kết thúc ngày 31 tháng 12 năm 2022

Bản thuyết minh Báo cáo tài chính giữa niên độ (tiếp theo)

Bên liên quan khác	Mối quan hệ
Công ty Cổ phần Gemadept Miền Trung	Công ty con
Công ty TNHH Thiết bị và Dịch vụ Hàng hải Thái Bình Dương	Công ty con
Công ty TNHH MTV Vận tải Hàng hải Thái Bình Dương	Công ty con
Công ty TNHH ISS – Gemadept	Công ty con
Công ty Cổ phần Cảng Cái Mép Gemadept – Terminal Link	Cơ sở kinh doanh đồng kiểm soát
Công ty Cổ phần Dịch vụ Hàng hóa Sài Gòn	Công ty liên kết
Công ty TNHH CJ Gemadept Logistics Holdings	Công ty liên kết
Công ty TNHH Tiếp vận “K” Line – Gemadept	Cơ sở kinh doanh đồng kiểm soát
Công ty TNHH CJ Gemadept Shipping Holdings	Cơ sở kinh doanh đồng kiểm soát
Công ty TNHH Golden Globe	Công ty liên kết
Công ty TNHH Thương mại Quả Cầu Vàng	Công ty liên kết
Công ty Cổ phần Liên hợp Thực phẩm	Công ty liên kết
Công ty Cổ phần Du lịch Minh Đạm	Công ty liên kết
Công ty Cổ phần Thương cảng Vũng Tàu	Công ty liên kết
Công ty Cổ phần Cảng Bình Dương	Công ty con gián tiếp
Công ty Cổ phần Vận tải Đa phương thức Bình Dương	Công ty con gián tiếp
Công ty Cổ phần Dịch vụ Cảng Gemadept	Công ty con gián tiếp
Công ty TNHH MTV Gemadept Hải Phòng	Công ty con của Công ty liên kết
Công ty TNHH MTV Tiếp vận Gemadept	Công ty con của Công ty liên kết
Công ty Cổ phần Mekong Logistics	Công ty con của Công ty liên kết
Gemadept Shipping Singapore Pte. Ltd.	Công ty con của Cơ sở kinh doanh đồng kiểm soát
Gemadept (Malaysia) Sdn. Bhd.	Công ty con của Cơ sở kinh doanh đồng kiểm soát
Công ty TNHH MTV Vận tải biển Gemadept	Công ty con của Cơ sở kinh doanh đồng kiểm soát
Công ty Cổ phần Vận tải và Dịch vụ Điện lực	Công ty liên kết của Công ty liên kết

Giao dịch với các bên liên quan khác

Trong kỳ, Công ty phát sinh các giao dịch trọng yếu với các bên liên quan khác như sau:

	Lũy kế từ đầu năm đến cuối kỳ này	
	Năm nay	Năm trước
Công ty Cổ phần Hoa Sen Thái Bình Dương		
Góp vốn	7.052.500.000	-
Công ty Cổ phần Cảng Nam Hải		
Doanh thu cho thuê tài sản	1.800.000.000	200.000.000
Doanh thu dịch vụ	310.666.667	210.000.000
Lãi vay	2.379.854.449	2.256.704.033
Chi hộ	19.703.172	19.553.172
Công ty Cổ phần Cảng Nam Đình Vũ		
Góp vốn	216.000.000.000	-
Doanh thu cho thuê tài sản	3.600.000.000	5.200.000.000
Doanh thu dịch vụ	1.804.666.667	1.470.000.000
Chi phí dịch vụ	4.933.091	-
Vay	130.000.000.000	-
Lãi vay	847.068.493	5.724.082.194

CÔNG TY CỔ PHẦN GEMADEPT

Địa chỉ: 6 Lê Thánh Tôn, Phường Bến Nghé, Quận 1, TP. Hồ Chí Minh, Việt Nam

BÁO CÁO TÀI CHÍNH GIỮA NIÊN ĐỘ

6 tháng đầu của năm tài chính kết thúc ngày 31 tháng 12 năm 2022

Bản thuyết minh Báo cáo tài chính giữa niên độ (tiếp theo)

	Lũy kế từ đầu năm đến cuối kỳ này	
	<u>Năm nay</u>	<u>Năm trước</u>
Công ty Cổ phần Niềm Kiêu Hân Thái Bình Dương		
Góp vốn	6.866.250.000	10.316.250.000
Công ty Cổ phần Cảng Nam Hải Đình Vũ		
Doanh thu cho thuê tài sản	5.400.000.000	5.400.000.000
Doanh thu dịch vụ	1.534.666.667	1.770.000.000
Chi phí dịch vụ	-	800.000
Cổ tức được chia	-	71.207.687.171
Vay	65.000.000.000	41.000.000.000
Lãi vay	479.178.081	521.958.904
Chi hộ	25.817.985	27.982.314
Công ty TNHH Cảng Phước Long		
Doanh thu cho thuê tài sản	4.111.393.937	7.972.727.270
Chi phí dịch vụ	-	195.000.000
Vay	100.000.000.000	-
Lãi vay	2.452.273.973	-
Chi hộ	45.047.556	44.747.556
Công ty TNHH Công nghiệp Cao su Thái Bình Dương		
Góp vốn	900.000.000	2.460.000.000
Chi hộ	99.150.000	102.828.000
Công ty Cổ phần ICD Nam Hải		
Doanh thu cho thuê tài sản	5.756.746.439	5.474.727.294
Doanh thu dịch vụ	418.666.667	510.000.000
Cổ tức được chia	7.800.000.000	-
Lãi cho vay	2.723.191.782	3.411.726.027
Chi hộ	12.206.706	12.056.706
Công ty Cổ phần Đầu tư Xây dựng Phát triển Hạ tầng Gemadept		
Doanh thu cho thuê tài sản	76.363.636	-
Chi hộ	556.653.000	614.088.000
Công ty Cổ phần Cảng Quốc tế Gemadept – Dung Quất		
Doanh thu cho thuê tài sản	264.303.029	338.181.816
Cổ tức được chia	7.344.000.000	-
Công ty TNHH Dịch vụ Vận tải Tổng hợp V.N.M		
Cho vay	-	43.200.000.000
Lãi cho vay	-	551.599.999
Lãi vay	1.677.101.370	-

CÔNG TY CỔ PHẦN GEMADEPT

Địa chỉ: 6 Lê Thánh Tôn, Phường Bến Nghé, Quận 1, TP. Hồ Chí Minh, Việt Nam

BÁO CÁO TÀI CHÍNH GIỮA NIÊN ĐỘ

6 tháng đầu của năm tài chính kết thúc ngày 31 tháng 12 năm 2022

Bản thuyết minh Báo cáo tài chính giữa niên độ (tiếp theo)

	Lũy kế từ đầu năm đến cuối kỳ này	
	<u>Năm nay</u>	<u>Năm trước</u>
Công ty Cổ phần Dịch vụ Vận tải Trường Thọ		
Doanh thu cho thuê tài sản	2.160.000.000	2.160.000.000
Công ty TNHH Thiết bị và Dịch vụ Hàng hải Thái Bình Dương		
Chi phí dịch vụ	300.040.163	212.829.611
Chi hộ	31.551.216	31.401.216
Công ty Cổ phần Gemadept Miền Trung		
Doanh thu cho thuê tài sản	258.870.970	-
Chi phí dịch vụ	130.548.187	44.798.181
Góp vốn	-	5.000.000.000
Thu hộ	-	1.049.489.301
Công ty TNHH MTV Vận tải Hàng hải Thái Bình Dương		
Doanh thu dịch vụ	63.200.000	-
Vay	-	6.000.000.000
Lãi vay	193.397.262	160.904.111
Lợi nhuận được chia	950.000.000	-
Công ty Cổ phần Cảng Cái Mép Gemadept – Terminal Link		
Doanh thu cho thuê văn phòng	-	132.404.160
Doanh thu dịch vụ	3.382.666.667	2.700.000.000
Cho vay	-	16.500.000.000
Lãi cho vay	-	641.506.849
Chi hộ	33.712.164	31.337.470
Công ty Cổ phần Dịch vụ Hàng hóa Sài Gòn		
Cổ tức được chia	55.324.920.000	92.208.200.000
Lãi vay	-	847.671.233
Công ty TNHH Tiếp vận "K" Line – Gemadept		
Doanh thu cho thuê văn phòng	186.749.600	190.707.360
Lợi nhuận được chia	10.000.003.500	13.437.750.000
Công ty Cổ phần Du lịch Minh Đạm		
Cho vay	-	93.500.000
Lãi cho vay	91.067.795	84.046.781
Chi hộ	49.272.728	-
Công ty Cổ phần Thương cảng Vũng Tàu		
Cổ tức được chia	1.253.460.000	-

CÔNG TY CỔ PHẦN GEMADEPT

Địa chỉ: 6 Lê Thánh Tôn, Phường Bến Nghé, Quận 1, TP. Hồ Chí Minh, Việt Nam

BÁO CÁO TÀI CHÍNH GIỮA NIÊN ĐỘ

6 tháng đầu của năm tài chính kết thúc ngày 31 tháng 12 năm 2022

Bản thuyết minh Báo cáo tài chính giữa niên độ (tiếp theo)

	Lũy kế từ đầu năm đến cuối kỳ này	
	Năm nay	Năm trước
Công ty Cổ phần Cảng Bình Dương		
Doanh thu cho thuê tài sản	2.891.569.892	3.228.181.818
Chi phí dịch vụ	-	225.000.000
Vay	-	60.000.000.000
Lãi vay	1.561.643.835	1.049.424.658
Công ty Cổ phần Vận tải Đa phương thức Bình Dương		
Doanh thu cho thuê tài sản	7.071.746.333	-
Công ty Cổ phần Mekong Logistics		
Doanh thu dịch vụ	69.768.000	70.930.804
Lãi vay	-	17.547.945
Công ty TNHH MTV Vận tải biển Gemadept		
Doanh thu cho thuê tài sản	27.342.891.081	38.281.967.861
Doanh thu dịch vụ	1.177.527.610	1.533.340.909
Thanh lý tài sản cố định	-	32.727.272.728
Thu hộ	19.206.988.729	18.813.213.349
Chi hộ	18.036.164.163	17.355.427.563
Công ty Cổ phần Dịch vụ Cảng Gemadept		
Chi hộ	2.464.329	-
Công ty TNHH MTV Tiếp vận Gemadept		
Doanh thu cho thuê tài sản	2.586.921.473	1.899.594.821
Doanh thu dịch vụ	112.132.943	1.033.398.129
Chi phí dịch vụ	365.818.182	-
Chi hộ	172.403.198	1.515.879.946
Thu hộ	8.574.319.647	8.092.391.583

Giá hàng hóa, dịch vụ cung cấp cho các bên liên quan khác là giá thỏa thuận. Việc mua hàng hóa, dịch vụ từ các bên liên quan khác được thực hiện theo giá thỏa thuận.

Cam kết bảo lãnh

Công ty đã thế chấp phần vốn góp tại Công ty Cổ phần Cảng Cái Mép Gemadept – Terminal Link để đảm bảo cho khoản vay của Công ty Cổ phần Cảng Cái Mép Gemadept – Terminal Link tại Ngân hàng TMCP Ngoại Thương Việt Nam – Chi nhánh TP. Hồ Chí Minh liên quan đến khoản đầu tư Dự án Cảng Cái Mép – Gemadept Terminal Link giai đoạn 1.

Công nợ với các bên liên quan khác

Công nợ với các bên liên quan khác được trình bày tại các thuyết minh số V.3, V.5, V.6a, V.15, V.18, V.20 và V.21a.

Các khoản công nợ phải thu các bên liên quan khác không có bảo đảm và sẽ được thanh toán bằng tiền.

CÔNG TY CỔ PHẦN GEMADEPT

Địa chỉ: 6 Lê Thánh Tôn, Phường Bến Nghé, Quận 1, TP. Hồ Chí Minh, Việt Nam

BÁO CÁO TÀI CHÍNH GIỮA NIÊN ĐỘ

6 tháng đầu của năm tài chính kết thúc ngày 31 tháng 12 năm 2022

Bản thuyết minh Báo cáo tài chính giữa niên độ (tiếp theo)

2. Thông tin về bộ phận

Lĩnh vực kinh doanh chủ yếu của Công ty là hoạt động logistic, bao gồm dịch vụ vận tải, cho thuê các phương tiện vận tải, dịch vụ đại lý,... (chiếm đến 99,83% doanh thu thuần về bán hàng và cung cấp dịch vụ).

Chi tiết doanh thu thuần về bán hàng và cung cấp dịch vụ ra bên ngoài theo khu vực địa lý dựa trên vị trí của khách hàng như sau:

	Lũy kế từ đầu năm đến cuối kỳ này	
	Năm nay	Năm trước
Trong nước	74.859.891.412	84.861.641.140
Nước ngoài	139.537.559.250	42.090.982.135
Cộng	214.397.450.662	126.952.623.275

Chi tiết về chi phí đã phát sinh để mua tài sản cố định và các tài sản dài hạn khác theo khu vực địa lý dựa trên vị trí của tài sản như sau:

	Lũy kế từ đầu năm đến cuối kỳ này	
	Năm nay	Năm trước
Trong nước	148.300.767.161	58.012.989.809
Nước ngoài	-	-
Cộng	148.300.767.161	58.012.989.809

Chi tiết về tài sản bộ phận theo khu vực địa lý dựa trên vị trí của tài sản như sau:

	Số cuối kỳ	Số đầu năm
	Trong nước	1.377.156.626.507
Nước ngoài	85.725.880.377	83.831.792.846
Cộng	1.462.882.506.884	1.505.416.581.920

3. Sự kiện phát sinh sau ngày kết thúc kỳ kế toán


Không có sự kiện trọng yếu nào khác phát sinh sau ngày kết thúc kỳ kế toán cần phải điều chỉnh số liệu hoặc công bố trên Báo cáo tài chính giữa niên độ.


4. Thông tin khác


Lợi nhuận sau thuế thu nhập doanh nghiệp của Công ty 6 tháng đầu năm 2022 đạt hơn 137 tỷ VND, tăng hơn 19 tỷ VND so với cùng kỳ năm trước. Nguyên nhân chủ yếu là do:

- Lợi nhuận từ hoạt động sản xuất kinh doanh tăng hơn 71 tỷ VND;
- Lợi nhuận từ hoạt động tài chính giảm hơn 39 tỷ VND do Công ty nhận cổ tức, lợi nhuận từ các công ty con, công ty liên doanh, liên kết ít hơn so với cùng kỳ năm trước;
- Lợi nhuận từ hoạt động khác giảm hơn 10 tỷ VND do trong kỳ không phát sinh việc thanh lý tài sản cố định như cùng kỳ năm trước.

TP. Hồ Chí Minh, ngày 29 tháng 8 năm 2022


Vũ Thị Anh Thư
Người lập


Nguyễn Minh Nguyệt
Kế toán trưởng


Nguyễn Thanh Bình
Tổng Giám đốc



CÔNG TY CỔ PHẦN GEMADEPT

Địa chỉ: 6 Lê Thánh Tôn, Phường Bến Nghé, Quận 1, TP. Hồ Chí Minh, Việt Nam

BÁO CÁO TÀI CHÍNH GIỮA NIÊN ĐỘ

6 tháng đầu của năm tài chính kết thúc ngày 31 tháng 12 năm 2022

Phụ lục: Bảng đối chiếu biến động của vốn chủ sở hữu

Đơn vị tính: VND

	Vốn góp của chủ sở hữu	Thặng dư vốn cổ phần	Vốn khác của chủ sở hữu	Chênh lệch tỷ giá hối đoái	Quỹ đầu tư phát triển	Quỹ khác thuộc vốn chủ sở hữu	Lợi nhuận sau thuế chưa phân phối	Cộng
Số dư đầu năm trước	3.013.779.570.000	1.941.832.197.040	69.388.382.902	(459.758.150)	72.682.100.796	69.568.035.889	170.855.076.796	5.337.645.605.273
Lợi nhuận trong kỳ trước	-	-	-	-	-	-	117.757.554.139	117.757.554.139
Trích lập các quỹ trong kỳ trước	-	-	-	-	-	-	(29.674.558.758)	(29.674.558.758)
Chênh lệch tỷ giá	-	-	-	(16.361.030)	-	-	-	(16.361.030)
Số dư cuối kỳ trước	3.013.779.570.000	1.941.832.197.040	69.388.382.902	(476.119.180)	72.682.100.796	69.568.035.889	258.938.072.177	5.425.712.239.624
Số dư đầu năm nay	3.013.779.570.000	1.941.832.197.040	69.388.382.902	(584.613.242)	72.682.100.796	69.568.035.889	193.617.168.467	5.360.282.841.852
Lợi nhuận trong kỳ này	-	-	-	-	-	-	137.588.282.282	137.588.282.282
Trích lập các quỹ trong kỳ này	-	-	-	-	-	-	(48.974.565.872)	(48.974.565.872)
Chênh lệch tỷ giá	-	-	-	175.292.702	-	-	-	175.292.702
Số dư cuối kỳ này	3.013.779.570.000	1.941.832.197.040	69.388.382.902	(409.320.540)	72.682.100.796	69.568.035.889	282.230.884.877	5.449.071.850.964



Vũ Thị Anh Thư
Người lập



Nguyễn Minh Nguyệt
Kế toán trưởng

