

CÔNG TY CỔ PHẦN ĐẦU TƯ SẢN XUẤT BẢO NGỌC

BÁO CÁO TÀI CHÍNH RIÊNG GIỮA NIÊN ĐỘ

Cho kỳ kế toán từ 01/01/2022 đến 30/06/2022

(đã được soát xét)

NỘI DUNG

	Trang
Báo cáo của Ban Điều hành	02-03
Báo cáo soát xét thông tin tài chính giữa niên độ	04
Bảng cân đối kế toán riêng giữa niên độ	05-06
Báo cáo kết quả hoạt động kinh doanh riêng giữa niên độ	07
Báo cáo lưu chuyển tiền tệ riêng giữa niên độ	08-09
Thuyết minh Báo cáo tài chính riêng giữa niên độ	10-35

CÔNG TY CỔ PHẦN ĐẦU TƯ SẢN XUẤT BẢO NGỌC

Tòa nhà Bảo Ngọc, Lô A2CN8 Cụm công nghiệp Từ Liêm, phường Phương Canh, quận Nam Từ Liêm, Hà Nội

BÁO CÁO CỦA BAN ĐIỀU HÀNH

Ban Điều hành Công ty Cổ phần Đầu tư Sản xuất Bảo Ngọc (sau đây gọi tắt là “Công ty”) trình bày Báo cáo của mình và Báo cáo tài chính riêng giữa niên độ của Công ty cho kỳ kế toán từ ngày 01 tháng 01 năm 2022 đến ngày 30 tháng 06 năm 2022.

CÔNG TY

Công ty Cổ phần Đầu tư Sản xuất Bảo Ngọc được thành lập và hoạt động theo Giấy chứng nhận đăng ký doanh nghiệp công ty cổ phần số 0105950129 do Sở Kế hoạch và Đầu tư Thành phố Hà Nội cấp lần đầu ngày 23 tháng 07 năm 2012, đăng ký thay đổi lần thứ 14 ngày 01 tháng 01 năm 2022.

Trụ sở chính của Công ty được đặt tại: Tòa nhà Bảo Ngọc, Lô A2CN8 Cụm công nghiệp Từ Liêm, phường Phương Canh, quận Nam Từ Liêm, Hà Nội.

HỘI ĐỒNG QUẢN TRỊ, BAN TỔNG GIÁM ĐỐC VÀ BAN KIỂM SOÁT

Các thành viên của Hội đồng Quản trị trong kỳ và tại ngày lập báo cáo này bao gồm:

Ông Lê Đức Thuận	Chủ tịch	
Ông Trần Xuân Vinh	Thành viên	
Ông Phạm Thế Hưng	Thành viên	Miễn nhiệm ngày 20/04/2022
Ông Nguyễn Trung Hiếu	Thành viên	Miễn nhiệm ngày 20/04/2022
Ông Đặng Minh Quang	Thành viên	
Ông Nguyễn Văn Đức	Thành viên	Bỏ nhiệm ngày 20/04/2022
Ông Nguyễn Văn Hai	Thành viên	Bỏ nhiệm ngày 20/04/2022

Các thành viên của Ban Tổng Giám đốc trong kỳ và tại ngày lập báo cáo này bao gồm:

Ông Trần Xuân Vinh	Tổng Giám đốc	Bỏ nhiệm ngày 21/01/2022
Ông Vũ Đức Lợi	Tổng Giám đốc	Miễn nhiệm ngày 21/01/2022

Các thành viên của Ban Kiểm soát trong kỳ và tại ngày lập báo cáo này bao gồm:

Bà Khổng Thị Oanh	Trưởng ban	
Bà Lê Thị Thanh Huyền	Thành viên	
Bà Nguyễn Thị Thu Quyên	Thành viên	Miễn nhiệm ngày 20/04/2022
Ông Dương Đắc Lâm	Thành viên	Bỏ nhiệm ngày 20/04/2022

KIỂM TOÁN VIÊN

Công ty TNHH Kiểm toán và Thẩm định giá Việt Nam đã thực hiện soát xét các Báo cáo tài chính riêng giữa niên độ cho Công ty.

CÔNG TY CỔ PHẦN ĐẦU TƯ SẢN XUẤT BẢO NGỌC

Tòa nhà Bảo Ngọc, Lô A2CN8 Cụm công nghiệp Từ Liêm, phường Phương Canh, quận Nam Từ Liêm, Hà Nội

CÔNG BỐ TRÁCH NHIỆM CỦA BAN ĐIỀU HÀNH ĐỐI VỚI BÁO CÁO TÀI CHÍNH RIÊNG GIỮA NIÊN ĐỘ

Ban Điều hành Công ty chịu trách nhiệm về việc lập Báo cáo tài chính riêng giữa niên độ phản ánh trung thực, hợp lý tình hình tài chính, kết quả hoạt động kinh doanh và tình hình lưu chuyển tiền tệ của Công ty trong kỳ. Trong quá trình lập Báo cáo tài chính riêng giữa niên độ, Ban Điều hành Công ty cam kết đã tuân thủ các yêu cầu sau:

- Xây dựng và duy trì kiểm soát nội bộ mà Ban Điều hành và Ban quản trị Công ty xác định là cần thiết để đảm bảo cho việc lập và trình bày Báo cáo tài chính riêng không còn sai sót trọng yếu do gian lận hoặc do nhầm lẫn;
- Lựa chọn các chính sách kế toán thích hợp và áp dụng các chính sách này một cách nhất quán;
- Đưa ra các đánh giá và dự đoán hợp lý và thận trọng;
- Nêu rõ các chuẩn mực kế toán được áp dụng có được tuân thủ hay không, có những áp dụng sai lệch trọng yếu đến mức cần phải công bố và giải thích trong Báo cáo tài chính riêng giữa niên độ hay không;
- Lập và trình bày các Báo cáo tài chính riêng giữa niên độ trên cơ sở tuân thủ các Chuẩn mực kế toán, Chế độ kế toán doanh nghiệp Việt Nam và các quy định pháp lý có liên quan đến việc lập và trình bày báo cáo tài chính;
- Lập các Báo cáo tài chính riêng giữa niên độ dựa trên cơ sở hoạt động kinh doanh liên tục, trừ trường hợp không thể cho rằng Công ty sẽ tiếp tục hoạt động kinh doanh.

Ban Điều hành Công ty đảm bảo rằng các sổ kế toán được lưu giữ để phản ánh tình hình tài chính của Công ty, với mức độ trung thực, hợp lý tại bất cứ thời điểm nào và đảm bảo rằng Báo cáo tài chính riêng tuân thủ các quy định hiện hành của Nhà nước. Đồng thời có trách nhiệm trong việc bảo đảm an toàn tài sản của Công ty và thực hiện các biện pháp thích hợp để ngăn chặn, phát hiện các hành vi gian lận và các vi phạm khác.

Ban Điều hành Công ty cam kết rằng Báo cáo tài chính riêng giữa niên độ đã phản ánh trung thực và hợp lý tình hình tài chính của Công ty tại thời điểm ngày 30 tháng 06 năm 2022, kết quả hoạt động kinh doanh và tình hình lưu chuyển tiền tệ cho kỳ kế toán từ ngày 01 tháng 01 năm 2022 đến ngày 30 tháng 06 năm 2022, phù hợp với Chuẩn mực kế toán, Chế độ kế toán doanh nghiệp Việt Nam và tuân thủ các quy định pháp lý có liên quan đến việc lập và trình bày Báo cáo tài chính riêng giữa niên độ.

Thay mặt Ban Điều hành



Lê Đức Thuận

Chủ tịch Hội đồng Quản trị

Hà Nội, ngày 05 tháng 08 năm 2022

Số: 670 /BCKT/TC/NV8

BÁO CÁO SOÁT XÉT THÔNG TIN TÀI CHÍNH GIỮA NIÊN ĐỘ

Kính gửi: Quý Cổ đông, Hội đồng Quản trị và Ban Tổng Giám đốc
Công ty Cổ phần Đầu tư Sản xuất Bảo Ngọc

Chúng tôi đã soát xét Báo cáo tài chính riêng giữa niên độ kèm theo của Công ty Cổ phần Đầu tư Sản xuất Bảo Ngọc được lập ngày 05 tháng 08 năm 2022, từ trang 05 đến trang 35, bao gồm: Bảng cân đối kế toán riêng giữa niên độ tại ngày 30 tháng 06 năm 2022, Báo cáo kết quả hoạt động kinh doanh riêng giữa niên độ, Báo cáo lưu chuyển tiền tệ riêng giữa niên độ cho kỳ kế toán từ ngày 01 tháng 01 năm 2022 đến ngày 30 tháng 06 năm 2022 và Bản Thuyết minh Báo cáo tài chính riêng giữa niên độ.

Trách nhiệm của Ban Điều hành

Ban Điều hành Công ty chịu trách nhiệm về việc lập và trình bày trung thực và hợp lý Báo cáo tài chính riêng giữa niên độ của Công ty theo Chuẩn mực kế toán, Chế độ kế toán doanh nghiệp Việt Nam và các quy định pháp lý có liên quan đến việc lập và trình bày báo cáo tài chính giữa niên độ và chịu trách nhiệm về kiểm soát nội bộ mà Ban Điều hành xác định là cần thiết để đảm bảo cho việc lập và trình bày Báo cáo tài chính riêng giữa niên độ không có sai sót trọng yếu do gian lận hoặc nhầm lẫn.

Trách nhiệm của Kiểm toán viên

Trách nhiệm của chúng tôi là đưa ra kết luận về Báo cáo tài chính riêng giữa niên độ dựa trên kết quả soát xét của chúng tôi. Chúng tôi đã thực hiện công việc soát xét theo Chuẩn mực Việt Nam về hợp đồng dịch vụ soát xét số 2410 – Soát xét thông tin tài chính giữa niên độ do kiểm toán viên độc lập của đơn vị thực hiện.

Công việc soát xét thông tin tài chính giữa niên độ bao gồm việc thực hiện các cuộc phỏng vấn, chủ yếu là phỏng vấn những người chịu trách nhiệm về các vấn đề tài chính kế toán, và thực hiện thủ tục phân tích và các thủ tục soát xét khác. Một cuộc soát xét về cơ bản có phạm vi hẹp hơn một cuộc kiểm toán được thực hiện theo các chuẩn mực kiểm toán Việt Nam và do vậy không cho phép chúng tôi đạt được sự đảm bảo rằng chúng tôi sẽ nhận biết được tất cả các vấn đề trọng yếu có thể được phát hiện trong một cuộc kiểm toán. Theo đó, chúng tôi không đưa ra ý kiến kiểm toán.

Kết luận của kiểm toán viên

Căn cứ trên kết quả soát xét của chúng tôi, chúng tôi không thấy có vấn đề gì khiến chúng tôi cho rằng Báo cáo tài chính riêng giữa niên độ đính kèm không phản ánh trung thực và hợp lý trên các khía cạnh trọng yếu tình hình tài chính của Công ty Cổ phần Đầu tư Sản xuất Bảo Ngọc tại ngày 30 tháng 06 năm 2022, và kết quả hoạt động kinh doanh và tình hình lưu chuyển tiền tệ của Công ty cho kỳ kế toán từ ngày 01 tháng 01 năm 2022 đến ngày 30 tháng 06 năm 2022, phù hợp với Chuẩn mực kế toán, Chế độ kế toán doanh nghiệp Việt Nam và các quy định pháp lý có liên quan đến việc lập và trình bày Báo cáo tài chính giữa niên độ.

Công ty TNHH Kiểm toán và Thẩm định giá Việt Nam



Mai Quang Hiệp

Phó Tổng Giám đốc

Giấy chứng nhận đăng ký hành nghề kiểm toán

số: 1320-2018-126-1

Hà Nội, ngày 22 tháng 08 năm 2022

BẢNG CÂN ĐỐI KẾ TOÁN RIÊNG GIỮA NIÊN ĐỘ

Tại ngày 30 tháng 06 năm 2022


Mã số	TÀI SẢN	Thuyết minh	30/06/2022	01/01/2022
			VND	VND
100	A. TÀI SẢN NGẮN HẠN		548.869.643.807	313.506.192.440
110	I. Tiền và các khoản tương đương tiền	3	8.761.363.258	44.986.283.622
111	1. Tiền		8.761.363.258	44.986.283.622
120	II. Đầu tư tài chính ngắn hạn	4	5.362.000.000	362.000.000
123	1. Đầu tư nắm giữ đến ngày đáo hạn		5.362.000.000	362.000.000
130	III. Các khoản phải thu ngắn hạn		348.919.078.363	120.605.910.570
131	1. Phải thu ngắn hạn của khách hàng	5	281.891.382.106	53.355.278.810
132	2. Trả trước cho người bán ngắn hạn	6	66.914.448.987	67.138.713.730
136	3. Phải thu ngắn hạn khác	7	113.247.270	111.918.030
140	IV. Hàng tồn kho	8	182.144.933.009	139.423.873.566
141	1. Hàng tồn kho		182.144.933.009	139.423.873.566
150	V. Tài sản ngắn hạn khác		3.682.269.177	8.128.124.682
151	1. Chi phí trả trước ngắn hạn	13	2.937.911.457	5.803.693.634
152	2. Thuế GTGT được khấu trừ		744.357.720	2.324.431.048
200	B. TÀI SẢN DÀI HẠN		206.047.680.065	209.233.081.658
210	I. Các khoản phải thu dài hạn		50.000.000	50.000.000
216	1. Phải thu dài hạn khác	7	50.000.000	50.000.000
220	II. Tài sản cố định		76.769.022.636	80.528.239.436
221	1. Tài sản cố định hữu hình	10	75.372.759.708	78.766.963.172
222	- Nguyên giá		106.414.709.922	106.163.159.922
223	- Giá trị hao mòn lũy kế		(31.041.950.214)	(27.396.196.750)
224	2. Tài sản cố định thuê tài chính	11	592.395.834	716.145.834
225	- Nguyên giá		990.000.000	990.000.000
226	- Giá trị hao mòn lũy kế		(397.604.166)	(273.854.166)
227	3. Tài sản cố định vô hình	12	803.867.094	1.045.130.430
228	- Nguyên giá		1.423.580.000	1.423.580.000
229	- Giá trị hao mòn lũy kế		(619.712.906)	(378.449.570)
240	IV. Tài sản dở dang dài hạn	9	5.508.283.450	4.386.501.667
242	1. Chi phí xây dựng cơ bản dở dang		5.508.283.450	4.386.501.667
250	V. Đầu tư tài chính dài hạn	4	108.650.000.000	108.650.000.000
251	1. Đầu tư vào công ty con		108.650.000.000	108.650.000.000
260	VI. Tài sản dài hạn khác		15.070.373.979	15.618.340.555
261	1. Chi phí trả trước dài hạn	13	15.070.373.979	15.618.340.555
270	TỔNG CỘNG TÀI SẢN		754.917.323.872	522.739.274.098

BẢNG CÂN ĐỐI KẾ TOÁN RIÊNG GIỮA NIÊN ĐỘ

Tại ngày 30 tháng 06 năm 2022
(tiếp theo)

Mã số	NGUỒN VỐN	Thuyết minh	30/06/2022	01/01/2022
			VND	VND
300	C. NỢ PHẢI TRẢ		354.232.169.789	157.083.741.143
310	I. Nợ ngắn hạn		353.672.999.289	155.652.445.643
311	1. Phải trả người bán ngắn hạn	14	144.941.328.106	23.975.239.725
312	2. Người mua trả tiền trước ngắn hạn	15	9.518.847.485	1.547.294.543
313	3. Thuế và các khoản phải nộp Nhà nước	16	24.534.199.548	15.624.306.602
314	4. Phải trả người lao động		1.306.348.333	1.880.841.953
315	5. Chi phí phải trả ngắn hạn		165.000.000	165.000.000
319	6. Phải trả ngắn hạn khác	17	238.035.173	-
320	7. Vay và nợ thuê tài chính ngắn hạn	18	172.463.149.344	111.953.671.520
322	8. Quỹ khen thưởng phúc lợi		506.091.300	506.091.300
330	II. Nợ dài hạn		559.170.500	1.431.295.500
338	1. Vay và nợ thuê tài chính dài hạn	18	559.170.500	1.431.295.500
400	D. VỐN CHỦ SỞ HỮU		400.685.154.083	365.655.532.955
410	I. Vốn chủ sở hữu	19	400.685.154.083	365.655.532.955
411	1. Vốn góp của chủ sở hữu		199.999.890.000	199.999.890.000
411a	<i>Cổ phiếu phổ thông có quyền biểu quyết</i>		199.999.890.000	199.999.890.000
412	2. Thặng dư vốn cổ phần		79.813.400.000	79.813.400.000
418	3. Quỹ đầu tư phát triển		1.698.273.899	1.698.273.899
421	4. Lợi nhuận sau thuế chưa phân phối		119.173.590.184	84.143.969.056
421a	<i>LNST chưa phân phối lũy kế đến cuối năm trước</i>		84.143.969.056	18.695.592.409
421b	<i>LNST chưa phân phối năm nay</i>		35.029.621.128	65.448.376.647
440	TỔNG CỘNG NGUỒN VỐN		754.917.323.872	522.739.274.098


Lại Thị Thu Hà
Người lập


Đỗ Quang Phong
Kế toán trưởng




Lê Đức Thuần
Chủ tịch Hội đồng Quản trị

Hà Nội, ngày 05 tháng 08 năm 2022

BÁO CÁO KẾT QUẢ HOẠT ĐỘNG KINH DOANH RIÊNG GIỮA NIÊN ĐỘ

Kỳ kế toán từ ngày 01/01/2022 đến ngày 30/06/2022

Mã số	CHỈ TIÊU	Thuyết minh	Từ 01/01/2022	Từ 01/01/2021
			đến 30/06/2022	đến 30/06/2021
			VND	VND
01	1. Doanh thu bán hàng và cung cấp dịch vụ	20	544.716.690.324	383.596.875.458
02	2. Các khoản giảm trừ doanh thu	21	3.469.858.847	4.152.001.242
10	3. Doanh thu thuần bán hàng và cung cấp dịch vụ		541.246.831.477	379.444.874.216
11	4. Giá vốn hàng bán	22	472.526.872.165	324.757.965.197
20	5. Lợi nhuận gộp về bán hàng và cung cấp dịch vụ		68.719.959.312	54.686.909.019
21	6. Doanh thu hoạt động tài chính	23	82.328.254	3.590.904.108
22	7. Chi phí tài chính	24	3.577.457.405	3.285.521.574
23	Trong đó: Chi phí lãi vay		3.577.457.405	3.285.521.574
25	8. Chi phí bán hàng	25	14.091.651.930	15.971.032.252
26	9. Chi phí quản lý doanh nghiệp	26	7.242.425.309	7.472.609.762
30	10. Lợi nhuận thuần từ hoạt động kinh doanh		43.890.752.922	31.548.649.539
31	11. Thu nhập khác		8	48.960.370
32	12. Chi phí khác		82.981.216	547.788.927
40	13. Lợi nhuận khác		(82.981.208)	(498.828.557)
50	14. Tổng lợi nhuận kế toán trước thuế		43.807.771.714	31.049.820.982
51	15. Chi phí thuế thu nhập doanh nghiệp hiện hành	27	8.778.150.586	5.606.528.572
52	16. Chi phí thuế thu nhập doanh nghiệp hoãn lại		-	-
60	17. Lợi nhuận sau thuế thu nhập doanh nghiệp		<u>35.029.621.128</u>	<u>25.443.292.410</u>



Lại Thị Thu Hà
Người lập



Đỗ Quang Phong
Kế toán trưởng



Lê Đức Thuận
Chủ tịch Hội đồng Quản trị

Hà Nội, ngày 05 tháng 08 năm 2022

BÁO CÁO LƯU CHUYỂN TIỀN TỆ RIÊNG GIỮA NIÊN ĐỘ

Kỳ kế toán từ ngày 01/01/2022 đến ngày 30/06/2022

(Theo phương pháp gián tiếp)

Mã số	CHỈ TIÊU	Thuyết minh	Từ 01/01/2022	Từ 01/01/2021
			đến 30/06/2022	đến 30/06/2021
			VND	VND
	I. LƯU CHUYỂN TIỀN TỪ HOẠT ĐỘNG KINH DOANH			
01	1. Lợi nhuận trước thuế		43.807.771.714	31.049.820.982
	2. Điều chỉnh cho các khoản			
02	- Khấu hao tài sản cố định và bất động sản đầu tư		3.913.370.966	3.919.161.011
05	- Lãi, lỗ từ hoạt động đầu tư		(82.328.254)	(3.590.904.108)
06	- Chi phí lãi vay		3.577.457.405	3.285.521.574
08	3. Lợi nhuận từ hoạt động kinh doanh trước thay đổi vốn lưu động		51.216.271.831	34.663.599.459
09	- Tăng, giảm các khoản phải thu		(223.082.603.747)	(54.061.566.495)
10	- Tăng, giảm hàng tồn kho		(42.721.059.443)	(15.770.049.942)
11	- Tăng, giảm các khoản phải trả (không kể lãi vay phải trả, thuế thu nhập doanh nghiệp phải nộp)		128.732.925.236	85.961.423.155
12	- Tăng, giảm chi phí trả trước		3.413.748.753	2.702.360.575
14	- Tiền lãi vay đã trả		(3.577.457.405)	(3.285.521.574)
15	- Thuế thu nhập doanh nghiệp đã nộp		-	(3.579.836.926)
16	- Tiền thu khác từ hoạt động kinh doanh		-	(60.000.000)
20	Lưu chuyển tiền thuần từ hoạt động kinh doanh		(86.018.174.775)	46.570.408.252
	II. LƯU CHUYỂN TIỀN TỪ HOẠT ĐỘNG ĐẦU TƯ			
21	1. Tiền chi để mua sắm, xây dựng tài sản cố định và các tài sản dài hạn khác		(4.926.426.667)	(52.095.863.995)
23	2. Tiền chi cho vay, mua các công cụ nợ của đơn vị khác		(5.000.000.000)	-
27	3. Tiền thu lãi cho vay, cổ tức và lợi nhuận được chia		82.328.254	3.590.904.108
30	Lưu chuyển tiền thuần từ hoạt động đầu tư		(9.844.098.413)	(48.504.959.887)
	III. LƯU CHUYỂN TIỀN TỪ HOẠT ĐỘNG TÀI CHÍNH			
33	1. Tiền thu từ đi vay		174.566.958.324	99.645.520.571
34	2. Tiền trả nợ gốc vay		(114.929.605.500)	(73.523.535.786)
36	3. Cổ tức, lợi nhuận đã trả cho chủ sở hữu		-	(4.000.000.000)
40	Lưu chuyển tiền thuần từ hoạt động tài chính		59.637.352.824	22.121.984.785

BÁO CÁO LƯU CHUYỂN TIỀN TỆ RIÊNG GIỮA NIÊN ĐỘ

Kỳ kế toán từ ngày 01/01/2022 đến ngày 30/06/2022

(Theo phương pháp gián tiếp)

Mã số	CHỈ TIÊU	Thuyết minh	Từ 01/01/2022 đến 30/06/2022 VND	Từ 01/01/2021 đến 30/06/2021 VND
50	Lưu chuyển tiền thuần trong kỳ		(36.224.920.364)	20.187.433.150
60	Tiền và tương đương tiền đầu năm		44.986.283.622	9.331.528.412
70	Tiền và tương đương tiền cuối kỳ	3	<u>8.761.363.258</u>	<u>29.518.961.562</u>

Lại Thị Thu Hà
Người lập

Đỗ Quang Phong
Kế toán trưởng



Lê Đức Thuận
Chủ tịch Hội đồng Quản trị

Hà Nội, ngày 05 tháng 08 năm 2022

THUYẾT MINH BÁO CÁO TÀI CHÍNH RIÊNG GIỮA NIÊN ĐỘ

Kỳ kế toán từ ngày 01/01/2022 đến ngày 30/06/2022

1 . ĐẶC ĐIỂM HOẠT ĐỘNG CỦA DOANH NGHIỆP

Hình thức sở hữu vốn

Công ty Cổ phần Đầu tư Sản xuất Bảo Ngọc được thành lập và hoạt động theo Giấy chứng nhận đăng ký doanh nghiệp công ty cổ phần số 0105950129 do Sở Kế hoạch và Đầu tư Thành phố Hà Nội cấp lần đầu ngày 23 tháng 07 năm 2012, đăng ký thay đổi lần thứ 14 ngày 01 tháng 01 năm 2022.

Trụ sở chính của Công ty được đặt tại: Tòa nhà Bảo Ngọc, Lô A2CN8 Cụm công nghiệp Từ Liêm, phường Phương Canh, quận Nam Từ Liêm, Hà Nội.

Vốn điều lệ của Công ty theo đăng ký là 199.999.890.000 đồng, vốn điều lệ thực góp đến ngày 30 tháng 06 năm 2022 là 199.999.890.000 đồng; tương đương 19.999.989 cổ phần, mệnh giá một cổ phần là 10.000 đồng.

Lĩnh vực kinh doanh

Lĩnh vực kinh doanh của Công ty là: sản xuất, kinh doanh các loại bánh.

Ngành nghề kinh doanh

Hoạt động kinh doanh chính của Công ty là:

- Sản xuất các loại bánh từ bột, sản xuất đường, cacao, sô cô la và mút kẹo;
- Sản xuất mỳ ống, mỳ sợi và sản phẩm tương tự, thức ăn chế biến sẵn;
- Sản xuất rượu vang, sản xuất bia và mạch nha ủ men bia;
- Bán buôn gạo, bán buôn thực phẩm, nhà hàng và các dịch vụ ăn uống lưu động;
- Bán lẻ khác trong cửa hàng kinh doanh tổng hợp, bán lẻ lương thực, thực phẩm, đồ uống, thuốc lá chiếm tỷ trọng lớn trong các cửa hàng kinh doanh tổng hợp;
- Hoạt động dịch vụ hỗ trợ kinh doanh khác còn lại chưa được phân vào đâu.

Cấu trúc doanh nghiệp

Thông tin về các công ty con của Công ty xem chi tiết tại Thuyết minh số 4.

2 . CHẾ ĐỘ VÀ CHÍNH SÁCH KẾ TOÁN ÁP DỤNG TẠI CÔNG TY

2.1 . Kỳ kế toán, đơn vị tiền tệ sử dụng trong kế toán

Kỳ kế toán năm của Công ty theo năm dương lịch bắt đầu từ ngày 01/01 và kết thúc vào ngày 31/12 hàng năm.

Đơn vị tiền tệ sử dụng trong ghi chép kế toán là Đồng Việt Nam (VND).

2.2 . Chuẩn mực và Chế độ kế toán áp dụng

Chế độ kế toán áp dụng

Công ty áp dụng Chế độ Kế toán doanh nghiệp ban hành theo Thông tư số 200/2014/TT-BTC ngày 22/12/2014 của Bộ Tài chính và Thông tư số 53/2016/TT-BTC ngày 21/03/2016 của Bộ Tài chính về việc sửa đổi, bổ sung một số điều của Thông tư số 200/2014/TT-BTC.

Tuyên bố về việc tuân thủ Chuẩn mực kế toán và Chế độ kế toán

Công ty đã áp dụng các Chuẩn mực kế toán Việt Nam và các văn bản hướng dẫn Chuẩn mực do Nhà nước đã ban hành. Các Báo cáo tài chính được lập và trình bày theo đúng mọi quy định của từng chuẩn mực, thông tư hướng dẫn thực hiện Chuẩn mực và Chế độ kế toán doanh nghiệp hiện hành đang áp dụng.

2.3 . Công cụ tài chính

Ghi nhận ban đầu

Tài sản tài chính

Tài sản tài chính của Công ty bao gồm tiền và các khoản tương đương tiền, các khoản phải thu khách hàng và phải thu khác, các khoản cho vay, các khoản đầu tư ngắn hạn và dài hạn. Tại thời điểm ghi nhận ban đầu, tài sản tài chính được xác định theo giá mua/chi phí phát hành cộng các chi phí phát sinh khác liên quan trực tiếp đến việc mua, phát hành tài sản tài chính đó.

Nợ phải trả tài chính

Nợ phải trả tài chính của Công ty bao gồm các khoản vay, các khoản phải trả người bán và phải trả khác, chi phí phải trả. Tại thời điểm ghi nhận lần đầu, các khoản nợ phải trả tài chính được xác định theo giá phát hành cộng các chi phí phát sinh liên quan trực tiếp đến việc phát hành nợ phải trả tài chính đó.

Giá trị sau ghi nhận ban đầu

Hiện tại chưa có các quy định về đánh giá lại công cụ tài chính sau ghi nhận ban đầu.

2.4 . Tiền và các khoản tương đương tiền

Tiền bao gồm tiền mặt tại quỹ, tiền gửi ngân hàng không kỳ hạn, vàng tiền tệ sử dụng với các chức năng cất trữ giá trị không bao gồm các loại vàng được phân loại là hàng tồn kho sử dụng với mục đích là nguyên vật liệu để sản xuất sản phẩm hoặc hàng hóa để bán.

Các khoản tương đương tiền là các khoản đầu tư ngắn hạn có thời gian thu hồi không quá 03 tháng kể từ ngày đầu tư, có tính thanh khoản cao, có khả năng chuyển đổi dễ dàng thành các lượng tiền xác định và không có nhiều rủi ro trong chuyển đổi thành tiền.

2.5 . Các khoản đầu tư tài chính

Các khoản đầu tư nắm giữ đến ngày đáo hạn bao gồm: Các khoản tiền gửi ngân hàng có kỳ hạn (bao gồm cả các loại tín phiếu, kỳ phiếu), trái phiếu, cổ phiếu ưu đãi bên phát hành bắt buộc phải mua lại tại thời điểm nhất định trong tương lai, các khoản cho vay,... được nắm giữ đến ngày đáo hạn với mục đích thu lãi hàng kỳ và các khoản đầu tư nắm giữ đến ngày đáo hạn khác.

Các khoản đầu tư vào các công ty con, công ty liên doanh liên kết được ghi nhận ban đầu trên sổ kế toán theo giá gốc. Sau ghi nhận ban đầu, giá trị của các khoản đầu tư này được xác định theo giá gốc trừ đi dự phòng giảm giá khoản đầu tư.

2.6 . Các khoản nợ phải thu

Các khoản phải thu được theo dõi chi tiết theo kỳ hạn phải thu, đối tượng phải thu, loại nguyên tệ phải thu, và các yếu tố khác theo nhu cầu quản lý của Công ty.

Dự phòng nợ phải thu khó đòi được trích lập cho các khoản: nợ phải thu quá hạn thanh toán ghi trong hợp đồng kinh tế, các khế ước vay nợ, cam kết hợp đồng hoặc cam kết nợ và nợ phải thu chưa đến hạn thanh toán nhưng khó có khả năng thu hồi. Trong đó, việc trích lập dự phòng nợ phải thu quá hạn thanh toán được căn cứ vào thời gian trả nợ gốc theo hợp đồng mua bán ban đầu, không tính đến việc gia hạn nợ giữa các bên và nợ phải thu chưa đến hạn thanh toán nhưng khách nợ đã lâm vào tình trạng phá sản hoặc đang làm thủ tục giải thể, mất tích, bỏ trốn.

2.7 . Hàng tồn kho

Hàng tồn kho được ghi nhận ban đầu theo giá gốc bao gồm: chi phí mua, chi phí chế biến và các chi phí liên quan trực tiếp khác phát sinh để có được hàng tồn kho ở địa điểm và trạng thái tại thời điểm ghi nhận ban đầu. Sau ghi nhận ban đầu, tại thời điểm lập Báo cáo tài chính nếu giá trị thuần có thể thực hiện được của hàng tồn kho thấp hơn giá gốc thì hàng tồn kho được ghi nhận theo giá trị thuần có thể thực hiện được.

Giá trị hàng tồn kho được xác định theo phương pháp bình quân gia quyền

Hàng tồn kho được hạch toán theo phương pháp kê khai thường xuyên

2.8 . Tài sản cố định

Tài sản cố định hữu hình, tài sản cố định vô hình được ghi nhận ban đầu theo giá gốc. Trong quá trình sử dụng, tài sản cố định hữu hình, tài sản cố định vô hình được ghi nhận theo nguyên giá, hao mòn lũy kế và giá trị còn lại.

Tài sản cố định thuê tài chính được ghi nhận nguyên giá theo giá trị hợp lý hoặc giá trị hiện tại của khoản thanh toán tiền thuê tối thiểu (trường hợp giá trị hợp lý cao hơn giá trị hiện tại của khoản thanh toán tiền thuê tối thiểu) cộng các chi phí trực tiếp phát sinh ban đầu liên quan đến hoạt động thuê tài chính (không bao gồm thuế GTGT). Trong quá trình sử dụng, tài sản cố định thuê tài chính được ghi nhận theo nguyên giá, hao mòn lũy kế và giá trị còn lại. Khấu hao của tài sản cố định thuê tài chính được trích căn cứ theo thời gian thuê theo hợp đồng và tính vào chi phí sản xuất, kinh doanh, đảm bảo thu hồi đủ vốn.

Khấu hao tài sản cố định được trích theo phương pháp đường thẳng với thời gian khấu hao được ước tính như sau:

- Nhà cửa, vật kiến trúc	05 - 44 năm
- Máy móc, thiết bị	03 - 15 năm
- Phương tiện vận tải, truyền dẫn	06 - 10 năm
- Tài sản cố định khác	05 - 10 năm

2.9 . Chi phí xây dựng cơ bản dở dang

Chi phí xây dựng cơ bản dở dang bao gồm tài sản cố định đang mua sắm và xây dựng mà chưa hoàn thành tại ngày kết thúc kỳ kế toán và được ghi nhận theo giá gốc. Chi phí này bao gồm các chi phí về xây dựng, lắp đặt máy móc thiết bị và các chi phí trực tiếp khác. Chi phí xây dựng cơ bản dở dang chỉ được tính khấu hao khi các tài sản này hoàn thành và đưa vào sử dụng.

2.10 . Chi phí trả trước

Các chi phí đã phát sinh liên quan đến kết quả hoạt động sản xuất kinh doanh của nhiều kỳ kế toán được hạch toán vào chi phí trả trước để phân bổ dần vào kết quả hoạt động kinh doanh trong các kỳ kế toán sau.

Việc tính và phân bổ chi phí trả trước dài hạn vào chi phí sản xuất kinh doanh từng kỳ kế toán được căn cứ vào tính chất, mức độ từng loại chi phí để chọn phương pháp và tiêu thức phân bổ hợp lý. Chi phí trả trước được phân bổ dần vào chi phí sản xuất kinh doanh theo phương pháp đường thẳng.

2.11 . Các khoản nợ phải trả

Các khoản nợ phải trả được theo dõi theo kỳ hạn phải trả, đối tượng phải trả, loại nguyên tệ phải trả và các yếu tố khác theo nhu cầu quản lý của Công ty.

2.12 . Vay và nợ phải trả thuê tài chính

Giá trị khoản nợ phải trả thuê tài chính là tổng số tiền phải trả được tính bằng giá trị hiện tại của khoản thanh toán tiền thuê tối thiểu hoặc giá trị hợp lý của tài sản thuê.

Các khoản vay và nợ phải trả thuê tài chính được theo dõi theo từng đối tượng cho vay, từng khế ước vay nợ và kỳ hạn phải trả của các khoản vay, nợ thuê tài chính. Trường hợp vay, nợ bằng ngoại tệ thì thực hiện theo dõi chi tiết theo nguyên tệ.

2.13 . Chi phí đi vay

Chi phí đi vay được ghi nhận vào chi phí sản xuất, kinh doanh trong kỳ khi phát sinh, trừ chi phí đi vay liên quan trực tiếp đến việc đầu tư xây dựng hoặc sản xuất tài sản dở dang được tính vào giá trị của tài sản đó (được vốn hoá) khi có đủ các điều kiện quy định trong Chuẩn mực Kế toán Việt Nam số 16 “Chi phí đi vay”. Ngoài ra, đối với khoản vay riêng phục vụ việc xây dựng tài sản cố định, bất động sản đầu tư, lãi vay được vốn hóa kể cả khi thời gian xây dựng dưới 12 tháng.

2.14 . Vốn chủ sở hữu

Vốn đầu tư của chủ sở hữu được ghi nhận theo số vốn thực góp của chủ sở hữu.

Thặng dư vốn cổ phần phản ánh chênh lệch giữa mệnh giá, chi phí trực tiếp liên quan đến việc phát hành cổ phiếu và giá phát hành cổ phiếu (kể cả các trường hợp tái phát hành cổ phiếu quỹ) và có thể là thặng dư dương (nếu giá phát hành cao hơn mệnh giá và chi phí trực tiếp liên quan đến việc phát hành cổ phiếu) hoặc thặng dư âm (nếu giá phát hành thấp hơn mệnh giá và chi phí trực tiếp liên quan đến việc phát hành cổ phiếu).

Vốn khác thuộc Vốn chủ sở hữu phản ánh số vốn kinh doanh được hình thành do bổ sung từ kết quả hoạt động kinh doanh hoặc do được tặng, biếu, tài trợ, đánh giá lại tài sản (nếu được phép ghi tăng, giảm Vốn đầu tư của chủ sở hữu).

Lợi nhuận sau thuế chưa phân phối phản ánh kết quả kinh doanh (lãi, lỗ) sau thuế thu nhập doanh nghiệp và tình hình phân chia lợi nhuận hoặc xử lý lỗ của Công ty. Trường hợp trả cổ tức, lợi nhuận cho chủ sở hữu quá mức số lợi nhuận sau thuế chưa phân phối được ghi nhận như trường hợp giảm vốn góp. Lợi nhuận sau thuế chưa phân phối có thể được chia cho các nhà đầu tư dựa trên tỷ lệ góp vốn sau khi được Đại hội đồng cổ đông và sau khi đã trích lập các quỹ theo Điều lệ Công ty và các quy định của pháp luật Việt Nam.

2.15 . Doanh thu

Doanh thu bán hàng

Doanh thu bán hàng được ghi nhận khi đồng thời thỏa mãn các điều kiện sau:

- Phần lớn rủi ro và lợi ích gắn liền với quyền sở hữu sản phẩm hoặc hàng hóa đã được chuyển giao cho người mua;
- Công ty không còn nắm giữ quyền quản lý hàng hóa như người sở hữu hàng hóa hoặc quyền kiểm soát hàng hóa;
- Doanh thu được xác định tương đối chắc chắn;
- Công ty đã thu được hoặc sẽ thu được lợi ích kinh tế từ giao dịch bán hàng;
- Xác định được chi phí liên quan đến giao dịch bán hàng.

Doanh thu cung cấp dịch vụ

Doanh thu cung cấp dịch vụ được ghi nhận khi đồng thời thỏa mãn các điều kiện sau:

- Doanh thu được xác định tương đối chắc chắn;
- Có khả năng thu được lợi ích kinh tế từ giao dịch cung cấp dịch vụ đó;
- Xác định được phần công việc đã hoàn thành vào ngày lập Bảng cân đối kế toán;
- Xác định được chi phí phát sinh cho giao dịch và chi phí để hoàn thành giao dịch cung cấp dịch vụ đó.

Phần công việc cung cấp dịch vụ đã hoàn thành được xác định theo phương pháp đánh giá công việc hoàn thành.

Doanh thu hoạt động tài chính

Doanh thu phát sinh từ tiền lãi, tiền bản quyền, cổ tức, lợi nhuận được chia và các khoản doanh thu hoạt động tài chính khác được ghi nhận khi thỏa mãn đồng thời hai (2) điều kiện sau:

- Có khả năng thu được lợi ích kinh tế từ giao dịch đó;
- Doanh thu được xác định tương đối chắc chắn.

Cổ tức, lợi nhuận được chia được ghi nhận khi Công ty được quyền nhận cổ tức hoặc được quyền nhận lợi nhuận từ việc góp vốn.

2.16 . Các khoản giảm trừ doanh thu

Các khoản giảm trừ doanh thu bán hàng, cung cấp dịch vụ phát sinh trong kỳ gồm: Chiết khấu thương mại, giảm giá hàng bán và hàng bán bị trả lại.

Các khoản chiết khấu thương mại, giảm giá hàng bán, hàng bán bị trả lại phát sinh cùng kỳ tiêu thụ sản phẩm, hàng hóa dịch vụ được điều chỉnh giảm doanh thu của kỳ phát sinh. Trường hợp sản phẩm, hàng hoá, dịch vụ đã tiêu thụ từ các kỳ trước, đến kỳ sau mới phát sinh các khoản giảm trừ doanh thu thì được ghi giảm doanh thu theo nguyên tắc: nếu phát sinh trước thời điểm phát hành Báo cáo tài chính riêng thì ghi giảm doanh thu trên Báo cáo tài chính riêng của kỳ lập báo cáo (kỳ trước), và nếu phát sinh sau thời điểm phát hành Báo cáo tài chính riêng thì ghi giảm doanh thu của kỳ phát sinh (kỳ sau).

2.17 . Giá vốn hàng bán

Giá vốn hàng bán trong kỳ được ghi nhận phù hợp với doanh thu phát sinh trong kỳ và đảm bảo tuân thủ nguyên tắc thận trọng. Các trường hợp hao hụt vật tư hàng hóa vượt định mức, chi phí vượt định mức bình thường, hàng tồn kho bị mất mát sau khi đã trừ đi phần trách nhiệm của tập thể, cá nhân có liên quan,... được ghi nhận đầy đủ, kịp thời vào giá vốn hàng bán trong kỳ.

CÔNG TY CỔ PHẦN ĐẦU TƯ SẢN XUẤT BẢO NGỌC

Tòa nhà Bảo Ngọc, Lô A2CN8 Cụm công nghiệp Từ Liêm,
phường Phương Canh, quận Nam Từ Liêm, Hà Nội

Báo cáo tài chính riêng giữa niên độ
Cho kỳ kế toán từ 01/01/2022 đến 30/06/2022

2.18 . Chi phí tài chính

Các khoản chi phí được ghi nhận vào chi phí tài chính gồm:

- Chi phí hoặc các khoản lỗ liên quan đến các hoạt động đầu tư tài chính;
- Chi phí đi vay vốn;
- Các khoản lỗ do thanh lý, chuyển nhượng chứng khoán ngắn hạn, chi phí giao dịch bán chứng khoán;
- Dự phòng giảm giá chứng khoán kinh doanh, dự phòng tổn thất đầu tư vào đơn vị khác, khoản lỗ phát sinh khi bán ngoại tệ, lỗ tỷ giá hối đoái...

Các khoản trên được ghi nhận theo tổng số phát sinh trong kỳ không bù trừ với doanh thu hoạt động tài chính.

2.19 . Thuế thu nhập doanh nghiệp

Chi phí thuế TNDN hiện hành được xác định trên cơ sở thu nhập chịu thuế trong kỳ và thuế suất thuế TNDN trong kỳ kế toán hiện hành.

2.20 . Các bên liên quan

Các bên được coi là liên quan nếu bên đó có khả năng kiểm soát hoặc có ảnh hưởng đáng kể đối với bên kia trong việc ra quyết định về các chính sách tài chính và hoạt động. Các bên liên quan của Công ty bao gồm:

- Các doanh nghiệp trực tiếp hay gián tiếp qua một hoặc nhiều trung gian có quyền kiểm soát Công ty hoặc chịu sự kiểm soát của Công ty, hoặc cùng chung sự kiểm soát với Công ty, bao gồm cả công ty mẹ, công ty con và công ty liên kết;
- Các cá nhân trực tiếp hoặc gián tiếp nắm quyền biểu quyết của Công ty mà có ảnh hưởng đáng kể đối với Công ty, những nhân sự quản lý chủ chốt của Công ty, những thành viên mật thiết trong gia đình của các cá nhân này;
- Các doanh nghiệp do các cá nhân nêu trên nắm trực tiếp hoặc gián tiếp phần quan trọng quyền biểu quyết hoặc có ảnh hưởng đáng kể tới các doanh nghiệp này.

Trong việc xem xét từng mối quan hệ của các bên liên quan để phục vụ cho việc lập và trình bày Báo cáo tài chính riêng, Công ty chú ý tới bản chất của mối quan hệ hơn là hình thức pháp lý của các quan hệ đó.

3 . TIỀN VÀ CÁC KHOẢN TƯƠNG ĐƯƠNG TIỀN

	<u>30/06/2022</u>	<u>01/01/2022</u>
	VND	VND
Tiền mặt	5.939.624.879	5.802.600.000
Tiền gửi ngân hàng không kỳ hạn	2.821.738.379	39.183.683.622
	<u><u>8.761.363.258</u></u>	<u><u>44.986.283.622</u></u>

CÔNG TY CỔ PHẦN ĐẦU TƯ SẢN XUẤT BẢO NGỌC

Tòa nhà Bảo Ngọc, Lô A2CN8 Cụm công nghiệp Từ Liêm, phường Phương Canh, quận Nam Từ Liêm, Hà Nội

Báo cáo tài chính riêng giữa niên độ
Cho kỳ kế toán từ 01/01/2022 đến 30/06/2022

4 . CÁC KHOẢN ĐẦU TƯ TÀI CHÍNH

a) Đầu tư nắm giữ đến ngày đáo hạn

	30/06/2022		01/01/2022	
	Giá gốc VND	Dự phòng VND	Giá gốc VND	Dự phòng VND
Đầu tư ngắn hạn	5.362.000.000	-	362.000.000	-
Tiền gửi có kỳ hạn	5.362.000.000	-	362.000.000	-
	5.362.000.000	-	362.000.000	-

Tại 30/06/2022, khoản đầu tư ngắn hạn là các khoản tiền gửi có kỳ hạn trên ba tháng giá trị 5.362.000.000 VND được gửi tại Ngân hàng Thương mại Cổ phần Quân Đội và Ngân hàng TNHH MTV Hong Leong Việt Nam với lãi suất từ 3,35%/năm đến 7,2%/năm.

b) Đầu tư góp vốn vào đơn vị khác

	30/06/2022		01/01/2022	
	Giá gốc VND	Giá trị hợp lý VND	Dự phòng VND	Giá gốc VND
Đầu tư vào Công ty con	108.650.000.000	-	-	108.650.000.000
Công ty TNHH Chế biến Nông Sản thực phẩm Hồng Hà	21.600.000.000	-	-	21.600.000.000
Công ty CP Đầu tư Sản xuất Bảo Ngọc Miền Nam	87.050.000.000	-	-	87.050.000.000
	108.650.000.000	-	-	108.650.000.000

Công ty chưa xác định giá trị hợp lý của các khoản đầu tư tài chính này do Chuẩn mực Kế toán Việt Nam, Chế độ Kế toán doanh nghiệp Việt Nam chưa có hướng dẫn cụ thể về việc xác định giá trị hợp lý.

Đầu tư vào Công ty con

Thông tin chi tiết về các công ty con của Công ty vào ngày 30/06/2022 như sau:

Tên Công ty	Nơi thành lập và hoạt động	Tỷ lệ lợi ích	Tỷ lệ biểu quyết	Hoạt động kinh doanh chính
Công ty TNHH Chế biến Nông Sản thực phẩm Hồng Hà	Hà Nội	90,00%	90,00%	Sản xuất bánh kẹo
Công ty CP Đầu tư Sản xuất Bảo Ngọc Miền Nam	TP.Hồ Chí Minh	96,72%	96,72%	Sản xuất bánh kẹo

CÔNG TY CỔ PHẦN ĐẦU TƯ SẢN XUẤT BẢO NGỌCTòa nhà Bảo Ngọc, Lô A2CN8 Cụm công nghiệp Từ Liêm,
phường Phương Canh, quận Nam Từ Liêm, Hà Nội**Báo cáo tài chính riêng giữa niên độ**
Cho kỳ kế toán từ 01/01/2022 đến 30/06/2022**5 . PHẢI THU CỦA KHÁCH HÀNG**

	30/06/2022		01/01/2022	
	Giá trị	Dự phòng	Giá trị	Dự phòng
	VND	VND	VND	VND
Chi nhánh Hà Nội - Công ty CP Dịch vụ Thương mại Tổng hợp	-	-	1.628.100.121	-
Chi nhánh TP HCM - Công ty CP Dịch vụ Thương mại Tổng hợp Vincommerce	3.902.837.100	-	1.875.434.272	-
Công ty CP Thương mại Bách Hóa Xanh	573.731.288	-	218.091.997	-
Công ty CP ABG Việt Nam	39.378.822.391	-	-	-
Công ty TNHH Sản xuất Thương mại Dịch vụ Hường Dương Milk Tea Fresh	14.365.372.000	-	-	-
Các đối tượng khác	223.670.619.327	-	49.633.652.420	-
	281.891.382.106	-	53.355.278.810	-
Trong đó: Phải thu khách hàng là các bên liên quan				
	40.885.082.661	-	73.116.671	-

*(Xem thông tin chi tiết tại thuyết minh số 32)***6 . TRẢ TRƯỚC CHO NGƯỜI BÁN NGẮN HẠN**

	30/06/2022		01/01/2022	
	Giá trị	Dự phòng	Giá trị	Dự phòng
	VND	VND	VND	VND
Công ty CP Đầu tư Phát triển Dịch vụ Thương mại - Chợ truyền thống Việt Nam	34.002.250.000	-	34.002.250.000	-
Công ty TNHH Bala Việt Nam	30.741.479.000	-	30.741.479.000	-
Trả trước khác	2.170.719.987	-	2.394.984.730	-
	66.914.448.987	-	67.138.713.730	-

CÔNG TY CỔ PHẦN ĐẦU TƯ SẢN XUẤT BẢO NGỌCTòa nhà Bảo Ngọc, Lô A2CN8 Cụm công nghiệp Từ Liêm,
phường Phương Canh, quận Nam Từ Liêm, Hà Nội**Báo cáo tài chính riêng giữa niên độ**
Cho kỳ kế toán từ 01/01/2022 đến 30/06/2022**7 . PHẢI THU NGẮN HẠN KHÁC****a) Ngắn hạn**

	30/06/2022		01/01/2022	
	Giá trị VND	Dự phòng VND	Giá trị VND	Dự phòng VND
Ký cược, ký quỹ	27.000.000	-	27.000.000	-
Phải thu khác	86.247.270	-	84.918.030	-
	113.247.270	-	111.918.030	-

b) Dài hạn

Ký cược, ký quỹ	50.000.000	-	50.000.000	-
	50.000.000	-	50.000.000	-

8 . HÀNG TỒN KHO

	30/06/2022		01/01/2022	
	Giá gốc VND	Dự phòng VND	Giá gốc VND	Dự phòng VND
Nguyên liệu, vật liệu	18.243.570.661	-	24.206.574.510	-
Công cụ, dụng cụ	315.704.291	-	298.825.091	-
Thành phẩm	19.699.750	-	19.699.750	-
Hàng hoá	163.565.958.307	-	114.898.774.215	-
	182.144.933.009	-	139.423.873.566	-

9 . TÀI SẢN DỜ DANG DÀI HẠN

	30/06/2022	01/01/2022
	VND	VND
Xây dựng cơ bản dở dang	5.508.283.450	4.386.501.667
- Dự án phần mềm SAP	4.674.876.667	4.055.416.667
- Sửa chữa sàn văn phòng	833.406.783	331.085.000
	5.508.283.450	4.386.501.667

CÔNG TY CỔ PHẦN ĐẦU TƯ SẢN XUẤT BẢO NGỌC

Tòa nhà Bảo Ngọc, Lô A2CN8 Cụm công nghiệp Từ Liêm, phường Phương Canh, quận Nam Từ Liêm, Hà Nội

Báo cáo tài chính riêng giữa niên độ

Cho kỳ kế toán từ 01/01/2022 đến 30/06/2022

10 . TÀI SẢN CÓ ĐỊNH HỮU HÌNH

	Nhà cửa, vật kiến trúc		Máy móc, thiết bị		Phương tiện vận tải, truyền dẫn		Thiết bị, dụng cụ quản lý		Tài sản cố định khác		Cộng	
	VND	VND	VND	VND	VND	VND	VND	VND	VND	VND	VND	VND
Nguyên giá												
Số dư đầu kỳ	38.347.331.244	59.873.721.406	6.523.727.272	1.117.950.000	300.430.000	106.163.159.922						
Mua trong kỳ	-	-	-	251.550.000	-	251.550.000						251.550.000
Số dư cuối kỳ	38.347.331.244	59.873.721.406	6.523.727.272	1.369.500.000	300.430.000	106.414.709.922						
Giá trị hao mòn lũy kế												
Số dư đầu kỳ	7.697.003.781	15.706.464.897	3.361.035.471	444.831.707	186.860.894	27.396.196.750						
Khấu hao trong kỳ	1.064.720.510	1.983.977.668	463.746.354	108.181.640	25.127.292	3.645.753.464						
Số dư cuối kỳ	8.761.724.291	17.690.442.565	3.824.781.825	553.013.347	211.988.186	31.041.950.214						
Giá trị còn lại												
Tại ngày đầu kỳ	30.650.327.463	44.167.256.509	3.162.691.801	673.118.293	113.569.106	78.766.963.172						
Tại ngày cuối kỳ	29.585.606.953	42.183.278.841	2.698.945.447	816.486.653	88.441.814	75.372.759.708						

CÔNG TY CỔ PHẦN ĐẦU TƯ SẢN XUẤT BẢO NGỌCTòa nhà Bảo Ngọc, Lô A2CN8 Cụm công nghiệp Từ Liêm,
phường Phương Canh, quận Nam Từ Liêm, Hà Nội**Báo cáo tài chính riêng giữa niên độ**
Cho kỳ kế toán từ 01/01/2022 đến 30/06/2022**11 . TÀI SẢN CỐ ĐỊNH THUÊ TÀI CHÍNH**

Tài sản cố định thuê tài chính là 02 máy móc, thiết bị có tổng nguyên giá là 990.000.0000 đồng, số khấu hao trong kỳ là 123.750.000 đồng, khấu hao lũy kế đến 30/06/2022 là 397.604.166 đồng.

12 . TÀI SẢN CỐ ĐỊNH VÔ HÌNH

	Phần mềm máy tính VND	Cộng VND
Nguyên giá		
Số dư đầu kỳ	1.423.580.000	1.423.580.000
Số dư cuối kỳ	1.423.580.000	1.423.580.000
Giá trị hao mòn lũy kế		
Số dư đầu kỳ	378.449.570	378.449.570
Khấu hao trong kỳ	241.263.336	241.263.336
Số dư cuối kỳ	619.712.906	619.712.906
Giá trị còn lại		
Tại ngày đầu kỳ	1.045.130.430	1.045.130.430
Tại ngày cuối kỳ	803.867.094	803.867.094

13 . CHI PHÍ TRẢ TRƯỚC

	30/06/2022 VND	01/01/2022 VND
a) Ngắn hạn		
Công cụ dụng cụ xuất dùng	557.416.470	637.940.483
Chi phí bảo hiểm	70.139.258	41.756.068
Chi phí kinh doanh, quảng cáo, marketing	1.996.641.449	4.869.405.196
Chi phí trả trước ngắn hạn khác	313.714.280	254.591.887
	2.937.911.457	5.803.693.634
b) Dài hạn		
Công cụ dụng cụ xuất dùng	491.832.024	589.143.080
Chi phí kinh doanh, quảng cáo, marketing	-	75.933.119
Chi phí tiền thuê đất	14.456.261.348	14.806.693.616
Chi phí trả trước dài hạn khác	122.280.607	146.570.740
	15.070.373.979	15.618.340.555

CÔNG TY CỔ PHẦN ĐẦU TƯ SẢN XUẤT BẢO NGỌCTòa nhà Bảo Ngọc, Lô A2CN8 Cụm công nghiệp Từ Liêm,
phường Phương Canh, quận Nam Từ Liêm, Hà Nội**Báo cáo tài chính riêng giữa niên độ**
Cho kỳ kế toán từ 01/01/2022 đến 30/06/2022**14 . PHẢI TRẢ NGƯỜI BÁN NGẮN HẠN**

	30/06/2022		01/01/2022	
	Giá trị VND	Số có khả năng trả VND	Giá trị VND	Số có khả năng trả VND
Công ty CP Đầu tư Sản xuất Bảo Ngọc Miền Nam	53.730.537.983	53.730.537.983	13.922.669.983	13.922.669.983
Công ty TNHH Chế biến Nông sản Thực phẩm Hồng Hà	55.886.259.328	55.886.259.328	5.589.916.928	5.589.916.928
Công ty CP Đầu tư Sản xuất và Thương mại Tiến Nhân	12.475.739.232	12.475.739.232	-	-
Công ty TNHH Đầu tư và Thương mại Hà Lan	174.943.041	174.943.041	74.215.859	74.215.859
Công ty CP Truyền thông ALO	412.363.636	412.363.636	1.500.000.000	1.500.000.000
Phải trả khác	22.261.484.886	22.261.484.886	2.888.436.955	2.888.436.955
	144.941.328.106	144.941.328.106	23.975.239.725	23.975.239.725
Trong đó: Phải trả người bán là các bên liên quan				
	109.665.224.031	-	19.512.586.911	-

*(Xem thông tin chi tiết tại thuyết minh số 32)***15 . NGƯỜI MUA TRẢ TIỀN TRƯỚC NGẮN HẠN**

	30/06/2022	01/01/2022
	VND	VND
Chi nhánh Hà Nội - Công ty Cổ phần Dịch vụ Thương mại Tổng hợp Vincommerce	939.394.823	-
Trả trước khác	8.579.452.662	1.547.294.543
	9.518.847.485	1.547.294.543
Trong đó: Người mua trả tiền trước là các bên liên quan		
	5.400.000	5.400.000

(Xem thông tin chi tiết tại thuyết minh số 32)

CÔNG TY CỔ PHẦN ĐẦU TƯ SẢN XUẤT BẢO NGỌC

Tòa nhà Bảo Ngọc, Lô A2CN8 Cụm công nghiệp Từ Liêm, phường Phương Canh, quận Nam Từ Liêm, Hà Nội

Báo cáo tài chính riêng giữa niên độ

Cho kỳ kế toán từ 01/01/2022 đến 30/06/2022

16 . THUẾ VÀ CÁC KHOẢN PHẢI NỘP NHÀ NƯỚC

	Số phải thu đầu năm		Số phải nộp đầu năm		Số phải nộp trong kỳ		Số đã thực nộp trong kỳ		Số phải thu cuối kỳ		Số phải nộp cuối kỳ	
	VND		VND		VND		VND		VND		VND	
Thuế Thu nhập doanh nghiệp	-		15.624.306.602		8.778.150.586		-		-		24.402.457.188	
Thuế Thu nhập cá nhân	-		-		37.132.139		13.732.139		-		23.400.000	
Thuế Nhà đất, Tiền thuế đất	-		-		189.169.200		80.826.840		-		108.342.360	
	-		15.624.306.602		9.004.451.925		94.558.979		-		24.534.199.548	

Quyết toán thuế của Công ty sẽ chịu sự kiểm tra của cơ quan thuế. Do việc áp dụng luật và các qui định về thuế đối với nhiều loại giao dịch khác nhau có thể được giải thích theo nhiều cách khác nhau, số thuế được trình bày trên Báo cáo tài chính riêng có thể bị thay đổi theo quyết định của cơ quan thuế.

17 . PHẢI TRẢ KHÁC

	30/06/2022		01/01/2022	
	VND		VND	
Bảo hiểm xã hội	160.254.850		-	
Bảo hiểm y tế	29.721.573		-	
Bảo hiểm thất nghiệp	6.410.194		-	
Các khoản phải trả, phải nộp khác	41.648.556		-	
	238.035.173		-	

CÔNG TY CỔ PHẦN ĐẦU TƯ SẢN XUẤT BẢO NGỌC

Báo cáo tài chính riêng giữa niên độ
 Tòa nhà Bảo Ngọc, Lô A2CN8 Cụm công nghiệp Từ Liêm, phường Phương Canh, quận Nam Từ Liêm, Hà Nội
 Cho kỳ kế toán từ 01/01/2022 đến 30/06/2022

18 . VAY VÀ NỢ THUẾ TÀI CHÍNH

	01/01/2022		Trong kỳ		30/06/2022	
	Giá trị	Số có khả năng trả	Tăng	Giảm	Giá trị	Số có khả năng trả
	VND	VND	VND	VND	VND	VND
a) Vay và nợ thuế tài chính ngắn hạn						
Vay ngắn hạn	109.829.725.520	109.829.725.520	174.566.958.324	113.867.632.500	170.529.051.344	170.529.051.344
- Ngân hàng TMCP Công thương Việt Nam	17.843.612.620	17.843.612.620	19.856.732.620	17.843.612.620	19.856.732.620	19.856.732.620
- Ngân hàng TNHH MTV Hong Leong Việt Nam	-	-	19.054.206.504	8.575.150.968	10.479.055.536	10.479.055.536
- Công ty CP Đầu tư Sản xuất Bảo Ngọc Miền Nam	30.000.000.000	30.000.000.000	-	-	30.000.000.000	30.000.000.000
- Ngân hàng TNHH MTV Woori Việt Nam - CN Bắc Ninh	-	-	50.000.000.000	-	50.000.000.000	50.000.000.000
- Ngân hàng TMCP Ngoại thương Việt Nam	61.986.112.900	61.986.112.900	85.656.019.200	87.448.868.912	60.193.263.188	60.193.263.188
Vay và nợ dài hạn đến hạn trả	2.123.946.000	2.123.946.000	872.125.000	1.061.973.000	1.934.098.000	1.934.098.000
- Ngân hàng TMCP Xuất nhập khẩu Việt Nam	151.200.000	151.200.000	75.600.000	75.600.000	151.200.000	151.200.000
- Ngân hàng TMCP Quân đội	1.768.542.000	1.768.542.000	694.423.000	884.271.000	1.578.694.000	1.578.694.000
- Nợ dài hạn đến hạn trả	204.204.000	204.204.000	102.102.000	102.102.000	204.204.000	204.204.000
	111.953.671.520	111.953.671.520	175.439.083.324	114.929.605.500	172.463.149.344	172.463.149.344
b) Vay và nợ thuế tài chính dài hạn						
- Ngân hàng TMCP Xuất nhập khẩu Việt Nam	442.600.000	442.600.000	-	75.600.000	367.000.000	367.000.000
- Ngân hàng TMCP Quân đội	2.517.112.500	2.517.112.500	-	884.271.000	1.632.841.500	1.632.841.500
- Nợ thuế tài chính dài hạn	595.529.000	595.529.000	-	102.102.000	493.427.000	493.427.000
	3.555.241.500	3.555.241.500	-	1.061.973.000	2.493.268.500	2.493.268.500
Khoản nợ đến hạn trả trong vòng 12 tháng	2.123.946.000	2.123.946.000	872.125.000	1.061.973.000	1.934.098.000	1.934.098.000
Khoản nợ đến hạn trả sau 12 tháng	1.431.295.500	1.431.295.500			559.170.500	559.170.500

CÔNG TY CỔ PHẦN ĐẦU TƯ SẢN XUẤT BẢO NGỌC

Tòa nhà Bảo Ngọc, Lô A2CN8 Cụm công nghiệp Từ Liêm, phường Phương Canh, quận Nam Từ Liêm, Hà Nội

Báo cáo tài chính riêng
Cho kỳ kế toán từ 01/01/2022 đến 30/06/2022

Thông tin chi tiết liên quan đến các khoản vay:

STT	Tên ngân hàng/ Hợp đồng tín dụng	Hạn mức tín dụng	Mục đích vay	Thời hạn của hợp đồng	Lãi suất cho vay	Dư nợ tại thời điểm 30/06/2022	Nợ đến hạn trả trong vòng 12 tháng	Tài sản đảm bảo
I	Vay ngắn hạn							
1	Ngân hàng TMCP Công thương Việt Nam					19.856.732.620	19.856.732.620	
	Hợp đồng cho vay hạn mức số 92/2022-HĐCVHM/NHCT131-BN ngày 25/03/2022.	20.000.000.000	Bổ sung vốn lưu động phục vụ sản xuất kinh doanh	Quy định trong từng giấy nhận nợ nhưng tối đa không quá 04 tháng	Quy định trong từng giấy nhận nợ	19.856.732.620	19.856.732.620	- Hợp đồng thế chấp tài sản số công chứng 1263 19, quyển số 01 TP/CC-SCC/HĐGD ngày 08/03/2019 và các văn bản sửa đổi bổ sung đi kèm. - Các hợp đồng thế chấp tài sản khác
2	Ngân hàng TNHH MTV Hong Leong Việt Nam					10.479.055.536	10.479.055.536	
	Hợp đồng tín dụng số HN/2022/02/BCB/HĐTD ngày 12/01/2022.	50.000.000.000	Bổ sung vốn lưu động phục vụ sản xuất kinh doanh	4 tháng	Áp dụng từng lần giải ngân	10.479.055.536	10.479.055.536	Bảo lãnh bằng tài sản của cổ đông chính (ông Lê Đức Thuận).
3	Công ty Cổ phần Đầu tư Sản xuất Bảo Ngọc Miền Nam					30.000.000.000	30.000.000.000	
	Hợp đồng cho vay số 2812-2021/HĐCV/BN-BNMN ngày 28 tháng 12 năm 2021	30.000.000.000	Bổ sung vốn lưu động phục vụ sản xuất kinh doanh	12 tháng	6%/năm	30.000.000.000	30.000.000.000	Không có tài sản đảm bảo
4	Ngân hàng TNHH MTV Woori Việt Nam - CN Bắc Ninh					50.000.000.000	50.000.000.000	
	Hợp đồng cho vay hạn mức số VN121000996/2022-HĐCVHM/WBVN300 ngày 02/02/2022	50.000.000.000	Bổ sung vốn lưu động phục vụ sản xuất kinh doanh	12 tháng	4,5%/năm	50.000.000.000	50.000.000.000	Bảo lãnh bằng tài sản của cổ đông chính (ông Lê Đức Thuận).
5	Ngân hàng TMCP Ngoại thương Việt Nam					60.193.263.188	60.193.263.188	
	Hợp đồng cho vay hạn mức số 01/2022/CVHM/VCBHN-BN ngày 23 tháng 06 năm 2022.	62.000.000.000	Bổ sung vốn lưu động phục vụ sản xuất kinh doanh	5 tháng kể từ ngày giải ngân	4,5%/năm	60.193.263.188	60.193.263.188	- Quyền sử dụng đất đối với thửa đất số 628 và số 629 tại địa chỉ phường Long Phước, thành phố Thủ Đức, TP.HCM thuộc sở hữu của ông Lê Đức Thuận và bà Lê Thu Huyền. - Hàng tồn kho và các khoản phải thu luân chuyển trị giá tối thiểu 20 tỷ đồng theo Hợp đồng thế chấp số 01/2021/TCHHKPT/VCB-BN ngày 22/06/2021.
	Tổng cộng vay ngắn hạn					170.529.051.344	170.529.051.344	

Đơn vị tính: đồng

CÔNG TY CỔ PHẦN ĐẦU TƯ SẢN XUẤT BẢO NGỌC

Tòa nhà Bảo Ngọc, Lô A2CN8 Cụm công nghiệp Từ Liêm, phường Phương Canh, quận Nam Từ Liêm, Hà Nội

Báo cáo tài chính riêng

Cho kỳ kế toán từ 01/01/2022 đến 30/06/2022

Thông tin chi tiết liên quan đến các khoản vay:

STT	Tên ngân hàng/ Hợp đồng tín dụng	Hạn mức tín dụng	Mục đích vay	Thời hạn của hợp đồng	Lãi suất cho vay	Dư nợ tại thời điểm 30/06/2022	Nợ đến hạn trả trong vòng 12 tháng	Tài sản đảm bảo
II	Vay dài hạn							
1	Ngân hàng TMCP Xuất nhập khẩu Việt Nam					367.000.000	151.200.000	
	Hợp đồng số 1702-LAV- 2017-00397 ngày 10 tháng 11 năm 2017	1.060.000.000	Mua xe ô tô phục vụ kinh doanh	84 tháng	Áp dụng từng lần giải ngân	367.000.000	151.200.000	Tài sản hình thành từ vốn vay là xe ô tô Mercedes BenZ biển kiểm soát 30E-534.03
2	Ngân hàng TMCP Quân đội					1.632.841.500	1.578.694.000	
	Hợp đồng số 7886.19.008.1516289.TD ngày 20 tháng 03 năm 2019.	861.280.000	Mua xe ô tô phục vụ kinh doanh	48 tháng	Áp dụng từng lần giải ngân	151.615.000	151.615.000	Tài sản hình thành từ vốn vay
	Hợp đồng số 9462.19.008.1516289.TD ngày 02 tháng 04 năm 2019.	1.807.000.000	Mua máy móc thiết bị phục vụ sản xuất kinh doanh	48 tháng	Trong từng giấy nhận nợ	338.845.000	338.845.000	Hợp đồng tiền gửi số 21505.19.008.1516289.TG.DN
	Hợp đồng số 22980.19.008.1516289.TD ngày 21 tháng 06 năm 2019	640.900.000	Mua xe ô tô phục vụ kinh doanh	48 tháng	9%/năm	146.876.000	146.876.000	Tài sản hình thành từ vốn vay
	Hợp đồng số 26927.19.008.1516289.TD ngày 15 tháng 07 năm 2019	3.765.432.000	Mua máy móc thiết bị phục vụ sản xuất kinh doanh	48 tháng	9,5%/năm	995.505.500	941.358.000	Tài sản hình thành từ vốn vay
III	Nợ thuế tài chính dài hạn					493.427.000	204.204.000	
1	Công ty cho thuê tài chính TNHH MTV Ngân hàng TMCP Công Thương Việt Nam					493.427.000	204.204.000	
	Hợp đồng số 01.113/2020/TSC-CTTC ngày 25 tháng 09 năm 2020	605.000.000	Phục vụ hoạt động sản xuất kinh doanh	48 tháng	8,5%/năm	274.124.000	113.448.000	Ký cược bảo đảm
	Hợp đồng số 01.114/2020/TSC-CTTC ngày 25 tháng 09 năm 2020	484.000.000	Phục vụ hoạt động sản xuất kinh doanh	48 tháng	8,5%/năm	219.303.000	90.756.000	Ký cược bảo đảm
Tổng cộng vay và nợ thuê tài chính dài hạn							1.934.098.000	
Tổng cộng vay							173.022.319.844	172.463.149.344

Đơn vị tính: đồng

CÔNG TY CỔ PHẦN ĐẦU TƯ SẢN XUẤT BẢO NGỌC

Báo cáo tài chính riêng giữa niên độ
 Cho kỳ kế toán từ 01/01/2022 đến 30/06/2022

Tòa nhà Bảo Ngọc, Lô A2CN8 Cụm công nghiệp Từ Liêm, phường Phương Canh, quận Nam Từ Liêm, Hà Nội

19 . VỐN CHỦ SỞ HỮU**a) Bảng đối chiếu biến động của vốn chủ sở hữu**

	Vốn đầu tư của chủ sở hữu	Thặng dư vốn cổ phần	Quỹ đầu tư phát triển	Lợi nhuận chưa phân phối	Cộng
	VND	VND	VND	VND	VND
Từ 01/01/2021 đến 30/06/2021					
Số dư đầu kỳ trước	80.000.000.000	-	1.698.273.899	62.695.482.409	144.393.756.308
Lãi trong kỳ trước	-	-	-	25.443.292.410	25.443.292.410
Chia cổ tức	-	-	-	(4.000.000.000)	(4.000.000.000)
Số dư cuối kỳ trước	80.000.000.000	-	1.698.273.899	84.138.774.819	165.837.048.718
Từ 01/01/2022 đến 30/06/2022					
Số dư đầu kỳ này	199.999.890.000	79.813.400.000	1.698.273.899	84.143.969.056	365.655.532.955
Lãi trong kỳ này	-	-	-	35.029.621.128	35.029.621.128
Số dư cuối kỳ này	199.999.890.000	79.813.400.000	1.698.273.899	119.173.590.184	400.685.154.083

CÔNG TY CỔ PHẦN ĐẦU TƯ SẢN XUẤT BẢO NGỌCTòa nhà Bảo Ngọc, Lô A2CN8 Cụm công nghiệp Từ Liêm,
phường Phương Canh, quận Nam Từ Liêm, Hà Nội**Báo cáo tài chính riêng giữa niên độ**
Cho kỳ kế toán từ 01/01/2022 đến 30/06/2022**b) Chi tiết vốn đầu tư của chủ sở hữu**

	Tỷ lệ (%)	Cuối kỳ VND	Tỷ lệ (%)	Đầu kỳ VND
Công ty Cổ phần Á Long	0,00%	500.000	9,41%	18.812.500.000
Ông Lê Đức Thuận	36,06%	72.125.890.000	36,06%	72.125.890.000
Các cổ đông khác	63,94%	127.873.500.000	54,53%	109.061.500.000
	100%	199.999.890.000	100%	199.999.890.000

c) Các giao dịch về vốn với các chủ sở hữu và phân phối cổ tức, chia lợi nhuận

	Từ 01/01/2022 đến 30/06/2022 VND	Từ 01/01/2021 đến 30/06/2021 VND
Vốn đầu tư của chủ sở hữu	199.999.890.000	80.000.000.000
- <i>Vốn góp đầu kỳ</i>	<i>199.999.890.000</i>	<i>80.000.000.000</i>
- <i>Vốn góp cuối kỳ</i>	<i>199.999.890.000</i>	<i>80.000.000.000</i>

d) Cổ phiếu

	30/06/2022	01/01/2022
Số lượng cổ phiếu đăng ký phát hành	19.999.989	19.999.989
Số lượng cổ phiếu đã phát hành và góp vốn đầy đủ	19.999.989	19.999.989
- <i>Cổ phiếu phổ thông</i>	<i>19.999.989</i>	<i>19.999.989</i>
Số lượng cổ phiếu đang lưu hành	19.999.989	19.999.989
- <i>Cổ phiếu phổ thông</i>	<i>19.999.989</i>	<i>19.999.989</i>
Mệnh giá cổ phiếu đang lưu hành (VND)	10.000	10.000

e) Các quỹ công ty

	30/06/2022 VND	01/01/2022 VND
Quỹ đầu tư phát triển	1.698.273.899	1.698.273.899
	1.698.273.899	1.698.273.899

20 . TỔNG DOANH THU BÁN HÀNG VÀ CUNG CẤP DỊCH VỤ

	Từ 01/01/2022 đến 30/06/2022 VND	Từ 01/01/2021 đến 30/06/2021 VND
Doanh thu bán thành phẩm	80.520.585.670	85.244.569.166
Doanh thu bán hàng hóa	461.069.218.718	292.359.599.351
Doanh thu cung cấp dịch vụ	3.126.885.936	5.992.706.941
	544.716.690.324	383.596.875.458

CÔNG TY CỔ PHẦN ĐẦU TƯ SẢN XUẤT BẢO NGỌCTòa nhà Bảo Ngọc, Lô A2CN8 Cụm công nghiệp Từ Liêm,
phường Phương Canh, quận Nam Từ Liêm, Hà Nội**Báo cáo tài chính riêng giữa niên độ**
Cho kỳ kế toán từ 01/01/2022 đến 30/06/2022**21 . CÁC KHOẢN GIẢM TRỪ DOANH THU**

	Từ 01/01/2022 đến 30/06/2022	Từ 01/01/2021 đến 30/06/2021
	VND	VND
Chiết khấu thương mại	1.281.420.680	3.185.637.559
Hàng bán bị trả lại	2.188.438.167	966.363.683
	3.469.858.847	4.152.001.242

22 . GIÁ VỐN HÀNG BÁN

	Từ 01/01/2022 đến 30/06/2022	Từ 01/01/2021 đến 30/06/2021
	VND	VND
Giá vốn của thành phẩm đã bán	69.782.707.757	64.598.135.500
Giá vốn của hàng hóa đã bán	402.744.164.408	257.453.421.310
Giá vốn của dịch vụ đã cung cấp	-	2.706.408.387
	472.526.872.165	324.757.965.197

23 . DOANH THU HOẠT ĐỘNG TÀI CHÍNH

	Từ 01/01/2022 đến 30/06/2022	Từ 01/01/2021 đến 30/06/2021
	VND	VND
Lãi tiền gửi, lãi cho vay	82.328.254	25.937.057
Cổ tức, lợi nhuận được chia	-	3.564.967.051
	82.328.254	3.590.904.108

24 . CHI PHÍ TÀI CHÍNH

	Từ 01/01/2022 đến 30/06/2022	Từ 01/01/2021 đến 30/06/2021
	VND	VND
Lãi tiền vay	3.577.457.405	3.285.521.574
	3.577.457.405	3.285.521.574

25 . CHI PHÍ BÁN HÀNG

	Từ 01/01/2022 đến 30/06/2022	Từ 01/01/2021 đến 30/06/2021
	VND	VND
Chi phí nguyên liệu, vật liệu	-	17.100.000
Chi phí nhân công	6.957.782.453	7.114.998.484
Chi phí khấu hao tài sản cố định	635.817.630	635.817.636
Chi phí dịch vụ mua ngoài	6.315.659.396	6.976.485.198
Chi phí khác bằng tiền	182.392.451	1.226.630.934
	14.091.651.930	15.971.032.252

CÔNG TY CỔ PHẦN ĐẦU TƯ SẢN XUẤT BẢO NGỌCTòa nhà Bảo Ngọc, Lô A2CN8 Cụm công nghiệp Từ Liêm,
phường Phương Canh, quận Nam Từ Liêm, Hà Nội**Báo cáo tài chính riêng giữa niên độ**
Cho kỳ kế toán từ 01/01/2022 đến 30/06/2022**26 . CHI PHÍ QUẢN LÝ DOANH NGHIỆP**

	Từ 01/01/2022 đến 30/06/2022	Từ 01/01/2021 đến 30/06/2021
	VND	VND
Chi phí nguyên liệu, vật liệu, công cụ, dụng cụ	239.327.207	363.994.278
Chi phí nhân công	1.809.935.386	2.506.343.215
Chi phí khấu hao tài sản cố định	991.317.866	1.013.148.350
Thuế, phí, lệ phí	234.173.780	66.000.898
Chi phí dịch vụ mua ngoài	3.585.822.309	2.985.686.200
Chi phí khác bằng tiền	381.848.761	537.436.821
	7.242.425.309	7.472.609.762

27 . CHI PHÍ THUẾ THU NHẬP DOANH NGHIỆP HIỆN HÀNH

	Từ 01/01/2022 đến 30/06/2022	Từ 01/01/2021 đến 30/06/2021
	VND	VND
Tổng lợi nhuận kế toán trước thuế	43.807.771.714	31.049.820.982
Các khoản điều chỉnh tăng	82.981.216	547.788.927
- <i>Chi phí không hợp lệ</i>	82.981.216	547.788.927
Các khoản điều chỉnh giảm	-	(3.564.967.051)
- <i>Cổ tức, lợi nhuận được chia</i>	-	(3.564.967.051)
Thu nhập chịu thuế TNDN	43.890.752.930	28.032.642.858
Chi phí thuế thu nhập doanh nghiệp hiện hành (thuế suất 20%)	8.778.150.586	5.606.528.572

28 . CHI PHÍ SẢN XUẤT KINH DOANH THEO YẾU TỐ

	Từ 01/01/2022 đến 30/06/2022	Từ 01/01/2021 đến 30/06/2021
	VND	VND
Chi phí nguyên liệu, vật liệu	65.467.256.177	60.803.919.319
Chi phí nhân công	10.034.489.612	12.250.276.462
Chi phí khấu hao tài sản cố định	4.010.766.800	3.919.161.011
Chi phí thuế và lệ phí	234.173.780	66.000.898
Chi phí dịch vụ mua ngoài	8.804.016.978	11.212.678.791
Chi phí khác bằng tiền	2.565.986.504	1.764.067.755
	91.116.689.851	90.016.104.236

CÔNG TY CỔ PHẦN ĐẦU TƯ SẢN XUẤT BẢO NGỌC

Tòa nhà Bảo Ngọc, Lô A2CN8 Cụm công nghiệp Từ Liêm,
phường Phương Canh, quận Nam Từ Liêm, Hà Nội

Báo cáo tài chính riêng giữa niên độ
Cho kỳ kế toán từ 01/01/2022 đến 30/06/2022

29 . CÔNG CỤ TÀI CHÍNH

Các loại công cụ tài chính của Công ty bao gồm:

	Giá trị số kế toán			
	30/06/2022		01/01/2022	
	Giá gốc VND	Dự phòng VND	Giá gốc VND	Dự phòng VND
Tài sản tài chính				
Tiền và các khoản tương đương tiền	8.761.363.258	-	44.986.283.622	-
Phải thu khách hàng, phải thu khác	282.054.629.376	-	53.517.196.840	-
Đầu tư ngắn hạn	5.362.000.000	-	362.000.000	-
	<u>296.177.992.634</u>	<u>-</u>	<u>98.865.480.462</u>	<u>-</u>
			Giá trị số kế toán	
			30/06/2022	01/01/2022
			VND	VND
Nợ phải trả tài chính				
Vay và nợ			173.022.319.844	113.384.967.020
Phải trả người bán, phải trả khác			145.179.363.279	23.975.239.725
Chi phí phải trả			165.000.000	165.000.000
			<u>318.366.683.123</u>	<u>137.525.206.745</u>

Tài sản tài chính và nợ phải trả tài chính chưa được đánh giá lại theo giá trị hợp lý tại ngày kết thúc kỳ kế toán do Thông tư 210/2009/TT-BTC và các quy định hiện hành yêu cầu trình bày Báo cáo tài chính và thuyết minh thông tin đối với công cụ tài chính nhưng không đưa ra các hướng dẫn tương đương cho việc đánh giá và ghi nhận giá trị hợp lý của các tài sản tài chính và nợ phải trả tài chính, ngoại trừ các khoản trích lập dự phòng nợ phải thu khó đòi và dự phòng giảm giá các khoản đầu tư chứng khoán đã được nêu chi tiết tại các Thuyết minh liên quan.

Quản lý rủi ro tài chính

Rủi ro tài chính của Công ty bao gồm rủi ro thị trường, rủi ro tín dụng và rủi ro thanh khoản. Công ty đã xây dựng hệ thống kiểm soát nhằm đảm bảo sự cân bằng ở mức hợp lý giữa chi phí rủi ro phát sinh và chi phí quản lý rủi ro. Ban Điều hành Công ty có trách nhiệm theo dõi quy trình quản lý rủi ro để đảm bảo sự cân bằng hợp lý giữa rủi ro và kiểm soát rủi ro.

Rủi ro thị trường

Hoạt động kinh doanh của Công ty sẽ chủ yếu chịu rủi ro khi có sự thay đổi về giá, tỷ giá hối đoái và lãi suất.

Rủi ro về giá:

Công ty chịu rủi ro về giá của các công cụ vốn phát sinh từ các khoản đầu tư cổ phiếu ngắn hạn và dài hạn do tính không chắc chắn về giá tương lai của cổ phiếu đầu tư. Các khoản đầu tư cổ phiếu dài hạn được nắm giữ với mục đích chiến lược lâu dài, tại thời điểm kết thúc kỳ kế toán Công ty chưa có kế hoạch bán các khoản đầu tư này.

CÔNG TY CỔ PHẦN ĐẦU TƯ SẢN XUẤT BẢO NGỌCTòa nhà Bảo Ngọc, Lô A2CN8 Cụm công nghiệp Từ Liêm,
phường Phương Canh, quận Nam Từ Liêm, Hà Nội**Báo cáo tài chính riêng giữa niên độ**
Cho kỳ kế toán từ 01/01/2022 đến 30/06/2022

	Từ 1 năm trở xuống	Trên 1 năm đến 5 năm	Trên 5 năm	Cộng
	VND	VND	VND	VND
Tại ngày 30/06/2022				
Đầu tư ngắn hạn	5.362.000.000	-	-	5.362.000.000
	5.362.000.000	-	-	5.362.000.000
Tại ngày 01/01/2022				
Đầu tư ngắn hạn	362.000.000	-	-	362.000.000
	362.000.000	-	-	362.000.000

Rủi ro về tỷ giá hối đoái:

Công ty chịu rủi ro về tỷ giá do giá trị hợp lý của các luồng tiền trong tương lai của một công cụ tài chính sẽ biến động theo những thay đổi của tỷ giá ngoại tệ khi các khoản vay, doanh thu và chi phí của Công ty được thực hiện bằng đơn vị tiền tệ khác với đồng Việt Nam.

Rủi ro về lãi suất:

Công ty chịu rủi ro về lãi suất do giá trị hợp lý của các luồng tiền trong tương lai của một công cụ tài chính sẽ biến động theo những thay đổi của lãi suất thị trường khi Công ty có phát sinh các khoản tiền gửi có hoặc không có kỳ hạn, các khoản vay và nợ chịu lãi suất thả nổi. Công ty quản lý rủi ro lãi suất bằng cách phân tích tình hình cạnh tranh trên thị trường để có được các lãi suất có lợi cho mục đích của Công ty.

Rủi ro tín dụng

Rủi ro tín dụng là rủi ro mà một bên tham gia trong một công cụ tài chính hoặc hợp đồng không có khả năng thực hiện được nghĩa vụ của mình dẫn đến tổn thất về tài chính cho Công ty. Công ty có các rủi ro tín dụng từ hoạt động sản xuất kinh doanh (chủ yếu đối với các khoản phải thu khách hàng) và hoạt động tài chính (bao gồm tiền gửi ngân hàng, cho vay và các công cụ tài chính khác).

	Từ 1 năm trở xuống	Trên 1 năm đến 5 năm	Trên 5 năm	Cộng
	VND	VND	VND	VND
Tại ngày 30/06/2022				
Tiền và các khoản tương đương tiền	8.761.363.258	-	-	8.761.363.258
Phải thu khách hàng, phải thu khác	282.004.629.376	50.000.000	-	282.054.629.376
	290.765.992.634	50.000.000	-	290.815.992.634
Tại ngày 01/01/2022				
Tiền và các khoản tương đương tiền	44.986.283.622	-	-	44.986.283.622
Phải thu khách hàng, phải thu khác	53.467.196.840	50.000.000	-	53.517.196.840
	98.453.480.462	50.000.000	-	98.503.480.462

CÔNG TY CỔ PHẦN ĐẦU TƯ SẢN XUẤT BẢO NGỌCTòa nhà Bảo Ngọc, Lô A2CN8 Cụm công nghiệp Từ Liêm,
phường Phương Canh, quận Nam Từ Liêm, Hà Nội**Báo cáo tài chính riêng giữa niên độ**
Cho kỳ kế toán từ 01/01/2022 đến 30/06/2022***Rủi ro thanh khoản***

Rủi ro thanh khoản là rủi ro Công ty gặp khó khăn khi thực hiện các nghĩa vụ tài chính do thiếu vốn. Rủi ro thanh khoản của Công ty chủ yếu phát sinh từ việc các tài sản tài chính và nợ phải trả tài chính có các thời điểm đáo hạn khác nhau.

Thời hạn thanh toán của các khoản nợ phải trả tài chính dựa trên các khoản thanh toán dự kiến theo hợp đồng (trên cơ sở dòng tiền của các khoản gốc) như sau:

	Từ 1 năm trở xuống VND	Trên 1 năm đến 5 năm VND	Trên 5 năm VND	Cộng VND
Tại ngày 30/06/2022				
Vay và nợ	172.463.149.344	559.170.500	-	173.022.319.844
Phải trả người bán, phải trả khác	145.179.363.279	-	-	145.179.363.279
Chi phí phải trả	165.000.000	-	-	165.000.000
	<u>317.807.512.623</u>	<u>559.170.500</u>	<u>-</u>	<u>318.366.683.123</u>
Tại ngày 01/01/2022				
Vay và nợ	111.953.671.520	1.431.295.500	-	113.384.967.020
Phải trả người bán, phải trả khác	23.975.239.725	-	-	23.975.239.725
Chi phí phải trả	165.000.000	-	-	165.000.000
	<u>136.093.911.245</u>	<u>1.431.295.500</u>	<u>-</u>	<u>137.525.206.745</u>

30 . NHỮNG SỰ KIỆN PHÁT SINH SAU NGÀY KẾT THÚC KỲ KẾ TOÁN

Không có sự kiện trọng yếu nào xảy ra sau ngày kết thúc kỳ kế toán đòi hỏi được điều chỉnh hay công bố trên Báo cáo tài chính riêng giữa niên độ này.

CÔNG TY CỔ PHẦN ĐẦU TƯ SẢN XUẤT BẢO NGỌC

Báo cáo tài chính riêng giữa niên độ
 Tòa nhà Bảo Ngọc, Lô A2CN8 Cụm công nghiệp Từ Liêm, phường Phương Canh, quận Nam Từ Liêm, Hà Nội
 Cho kỳ kế toán từ 01/01/2022 đến 30/06/2022

31 . BÁO CÁO BỘ PHẬN**Theo lĩnh vực kinh doanh**

	Hoạt động sản xuất		Hoạt động thương mại		Các hoạt động khác		Tổng cộng các bộ phận		Tổng cộng toàn doanh nghiệp	
	VND	VND	VND	VND	VND	VND	VND	VND	VND	VND
Doanh thu thuần từ bán hàng ra bên ngoài	77.050.726.823	461.069.218.718	3.126.885.936	-	541.246.831.477	541.246.831.477	541.246.831.477	541.246.831.477	541.246.831.477	541.246.831.477
Chi phí bộ phận trực tiếp	69.782.707.757	402.744.164.408	-	-	472.526.872.165	472.526.872.165	472.526.872.165	472.526.872.165	472.526.872.165	472.526.872.165
Lợi nhuận từ hoạt động kinh doanh	7.268.019.066	58.325.054.310	3.126.885.936	-	68.719.959.312	68.719.959.312	68.719.959.312	68.719.959.312	68.719.959.312	68.719.959.312
Tổng chi phí mua TSCĐ	251.550.000	-	-	-	251.550.000	251.550.000	251.550.000	251.550.000	251.550.000	251.550.000
Tài sản bộ phận	42.183.278.841	-	-	-	42.183.278.841	42.183.278.841	42.183.278.841	42.183.278.841	42.183.278.841	42.183.278.841
Tài sản không phân bổ	-	-	-	-	712.734.045.031	712.734.045.031	712.734.045.031	712.734.045.031	712.734.045.031	712.734.045.031
Tổng tài sản	42.183.278.841	-	-	-	754.917.323.872	754.917.323.872	754.917.323.872	754.917.323.872	754.917.323.872	754.917.323.872
Nợ phải trả bộ phận	146.275.678.606	-	-	-	146.275.678.606	146.275.678.606	146.275.678.606	146.275.678.606	146.275.678.606	146.275.678.606
Nợ phải trả không phân bổ	-	-	-	-	207.956.491.183	207.956.491.183	207.956.491.183	207.956.491.183	207.956.491.183	207.956.491.183
Tổng nợ phải trả	146.275.678.606	-	-	-	354.232.169.789	354.232.169.789	354.232.169.789	354.232.169.789	354.232.169.789	354.232.169.789

Theo khu vực địa lý

Hoạt động kinh doanh trong kỳ của Công ty chỉ diễn ra trên lãnh thổ Việt Nam nên Công ty không lập Báo cáo bộ phận theo khu vực địa lý.

CÔNG TY CỔ PHẦN ĐẦU TƯ SẢN XUẤT BẢO NGỌCTòa nhà Bảo Ngọc, Lô A2CN8 Cụm công nghiệp Từ Liêm,
phường Phương Canh, quận Nam Từ Liêm, Hà Nội**Báo cáo tài chính riêng giữa niên độ**
Cho kỳ kế toán từ 01/01/2022 đến 30/06/2022**32 . NGHIỆP VỤ VÀ SỐ DƯ VỚI CÁC BÊN LIÊN QUAN**

Công ty có các giao dịch phát sinh trong kỳ và số dư tại ngày kết thúc kỳ kế toán năm với các bên liên quan như sau: (riêng đối với các khoản vay với các bên liên quan được nêu chi tiết tại thuyết minh số 18.)

Giao dịch phát sinh trong kỳ:

	Mối quan hệ	Từ 01/01/2022	Từ 01/01/2021
		đến 30/06/2022	đến 30/06/2021
		VND	VND
Doanh thu bán hàng và cung cấp dịch vụ		61.018.762.591	25.829.193.010
Công ty CP Á Long	(*)	1.304.762.591	1.224.336.623
Công ty CP Đầu tư Sản xuất Bảo Ngọc Miền Nam	Công ty con	-	4.325.448.000
Công ty TNHH Chế biến Nông sản Thực phẩm Hồng Hà	Công ty con	-	2.706.408.387
Công ty Cổ phần ABG Việt Nam	(**)	59.714.000.000	17.573.000.000
Mua hàng hóa, dịch vụ		451.428.454.000	297.281.883.020
Công ty TNHH Chế biến Nông sản Thực phẩm Hồng Hà	Công ty con	335.132.740.000	171.302.363.800
Công ty CP Á Long	(*)	33.094.000	3.905.906.000
Công ty CP Đầu tư Sản xuất Bảo Ngọc Miền Nam	Công ty con	116.262.620.000	122.073.613.220

Số dư tại ngày kết thúc kỳ kế toán năm:

	Mối quan hệ	30/06/2022	01/01/2022
		VND	VND
Phải thu khách hàng		40.885.082.661	73.116.671
Công ty CP Á Long	(*)	1.506.260.270	73.116.671
Công ty CP ABG Việt Nam	(**)	39.378.822.391	-
Phải trả người bán		109.665.224.031	19.512.586.911
Công ty TNHH Chế biến Nông sản Thực phẩm Hồng Hà	Công ty con	55.886.259.328	5.589.916.928
Công ty CP Đầu tư Sản xuất Bảo Ngọc Miền Nam	Công ty con	53.730.537.983	13.922.669.983
Công ty CP Á Long	(*)	48.426.720	-
Người mua trả tiền trước		5.400.000	5.400.000
Công ty CP Đầu tư Sản xuất Bảo Ngọc Miền Nam	Công ty con	5.400.000	5.400.000
Vay và nợ thuê tài chính		30.000.000.000	30.000.000.000
Công ty CP Đầu tư Sản xuất Bảo Ngọc Miền Nam	Công ty con	30.000.000.000	30.000.000.000

(*) Chủ tịch HĐQT của Công ty, đồng thời là cổ đông lớn kiêm Tổng giám đốc của Công ty trên.

(**) Giám đốc Công ty trên đồng thời là vợ của Chủ tịch HĐQT.


CÔNG TY CỔ PHẦN ĐẦU TƯ SẢN XUẤT BẢO NGỌCTòa nhà Bảo Ngọc, Lô A2CN8 Cụm công nghiệp Từ Liêm,
phường Phương Canh, quận Nam Từ Liêm, Hà Nội**Báo cáo tài chính riêng giữa niên độ**
Cho kỳ kế toán từ 01/01/2022 đến 30/06/2022


Giao dịch với các bên liên quan khác như sau:

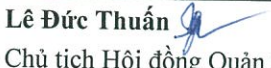
		Từ 01/01/2022 đến 30/06/2022	Từ 01/01/2021 đến 30/06/2021
		VND	VND
Thu nhập của Hội đồng Quản trị và Ban Tổng Giám đốc		626.760.740	742.459.132
Hội đồng Quản trị		138.000.000	360.000.000
Lê Đức Thuần	Chủ tịch HĐQT	90.000.000	120.000.000
Trần Xuân Vinh	Thành viên kiêm TGD	48.000.000	60.000.000
Phạm Thế Hưng	Thành viên	-	60.000.000
Nguyễn Trung Hiếu	Thành viên	-	60.000.000
Nguyễn Văn Đức	Thành viên		
Nguyễn Văn Hai	Thành viên		
Đặng Minh Quang	Thành viên	-	60.000.000
Ban Tổng Giám đốc		244.380.370	382.459.132
Vũ Đức Lợi	Tổng giám đốc (Miễn nhiệm ngày 21/01/2022)	10.680.000	97.400.000
Phạm Thế Hưng	Giám đốc kinh doanh	-	96.230.000
Nguyễn Trung Hiếu	Giám đốc Marketing	12.205.000	82.846.632
Bùi Xuân Thọ	Giám đốc kinh doanh	-	28.410.000
Phạm Văn Điện	Giám đốc sản xuất	-	63.025.000
Nguyễn Anh Đức	Phó Tổng Giám đốc sản xuất	138.451.111	
Trần Văn Quân	Giám đốc cung ứng	83.044.259	149.47.500

33 . SỐ LIỆU SO SÁNH

Số liệu đầu kỳ trên Bảng cân đối kế toán riêng giữa niên độ là số liệu trên Báo cáo tài chính riêng cho năm tài chính kết thúc ngày 31 tháng 12 năm 2021. Số liệu so sánh trên Báo cáo kết quả hoạt động kinh doanh riêng giữa niên độ, Báo cáo lưu chuyển tiền tệ riêng giữa niên độ và các thuyết minh tương ứng là số liệu trên Báo cáo tài chính riêng giữa niên độ cho kỳ kế toán từ ngày 01 tháng 01 năm 2021 đến ngày 30 tháng 06 năm 2021. Các báo cáo này đã được kiểm toán và soát xét bởi Công ty TNHH Kiểm toán và Thẩm định giá Việt Nam (AVA).


Lại Thị Thu Hà
 Người lập


Đỗ Quang Phong
 Kế toán trưởng


Lê Đức Thuần
 Chủ tịch Hội đồng Quản trị

Hà Nội, ngày 05 tháng 08 năm 2022