

BẢNG CÂN ĐỐI KẾ TOÁN

Tại ngày 31 tháng 03 năm 2019

Đơn vị tính: VNĐ


Chỉ tiêu	Mã số	Số cuối kỳ 31/03/2019	Số đầu năm 01/01/2019
A. TÀI SẢN NGẮN HẠN	100	894,025,364,397	972,004,369,398
I. Tiền và các khoản tương đương tiền	110	94,626,132,716	99,226,646,670
1. Tiền	111	94,626,132,716	99,226,646,670
2. Các khoản tương đương tiền	112	0	0
II. Đầu tư tài chính ngắn hạn	120	0	0
1. Chứng khoán kinh doanh	121	0	0
2. Dự phòng giảm giá chứng khoán kinh doanh	122	0	0
3. Đầu tư nắm giữ đến ngày đáo hạn	123	0	0
III. Các khoản phải thu ngắn hạn	130	347,301,978,792	339,841,975,466
1. Phải thu ngắn hạn của khách hàng	131	304,074,057,225	307,587,884,714
2. Trả trước cho người bán ngắn hạn	132	69,955,731,347	66,140,255,680
3. Phải thu nội bộ ngắn hạn	133	0	0
4. Phải thu theo tiến độ kế hoạch hợp đồng xây dựng	134	0	0
5. Phải thu về cho vay ngắn hạn	135	0	0
6. Phải thu ngắn hạn khác	136	8,059,685,734	901,330,586
7. Dự phòng phải thu ngắn hạn khó đòi	137	(34,787,495,514)	(34,787,495,514)
8. Tài sản thiếu chờ xử lý	139	0	0
IV. Hàng tồn kho	140	442,187,299,594	520,125,950,748
1. Hàng tồn kho	141	442,187,299,594	520,125,950,748
2. Dự phòng giảm giá hàng tồn kho	149	0	0
V. Tài sản ngắn hạn khác	150	9,909,953,295	12,809,796,514
1. Chi phí trả trước ngắn hạn	151	201,627,423	167,358,023
2. Thuế GTGT được khấu trừ	152	9,706,345,054	12,641,438,491
3. Thuế và các khoản khác phải thu Nhà nước	153	1,980,818	1,000,000
4. Giao dịch mua bán lại trái phiếu Chính phủ	154	0	0
5. Tài sản ngắn hạn khác	155	0	0
B. TÀI SẢN DÀI HẠN	200	209,709,351,866	217,315,134,569
I. Các khoản phải thu dài hạn	210	2,255,000,000	2,255,000,000
1. Phải thu dài hạn của khách hàng	211	0	0
2. Trả trước cho người bán dài hạn	212	0	0
3. Vốn kinh doanh ở đơn vị trực thuộc	213	0	0

Chỉ tiêu	Mã số	Số cuối kỳ 31/03/2019	Số đầu năm 01/01/2019
4. Phải thu nội bộ dài hạn	214	0	0
5. Phải thu về cho vay dài hạn	215	0	0
6. Phải thu dài hạn khác	216	2,255,000,000	2,255,000,000
7. Dự phòng phải thu dài hạn khó đòi	219	0	0
II. Tài sản cố định	220	112,623,740,831	119,223,810,480
1. Tài sản cố định hữu hình	221	96,568,627,600	102,424,872,392
- Nguyên giá	222	384,244,343,985	384,244,343,985
- Giá trị hao mòn lũy kế	223	(287,675,716,385)	(281,819,471,593)
2. Tài sản cố định thuê tài chính	224	10,233,730,161	10,965,873,018
- Nguyên giá	225	20,500,000,000	20,500,000,000
- Giá trị hao mòn lũy kế	226	(10,266,269,839)	(9,534,126,982)
3. Tài sản cố định vô hình	227	5,821,383,070	5,833,065,070
- Nguyên giá	228	6,310,182,000	6,310,182,000
- Giá trị hao mòn lũy kế	229	(488,798,930)	(477,116,930)
III. Bất động sản đầu tư	230	68,549,817,410	69,555,530,464
- Nguyên giá	231	110,560,784,363	110,560,784,363
- Giá trị hao mòn lũy kế	232	(42,010,966,953)	(41,005,253,899)
IV. Tài sản dở dang dài hạn	240	0	0
1. Chi phí sản xuất, kinh doanh dở dang dài hạn	241	0	0
2. Chi phí xây dựng cơ bản dở dang	242	0	0
V. Đầu tư tài chính dài hạn	250	26,280,793,625	26,280,793,625
1. Đầu tư vào công ty con	251	0	0
2. Đầu tư vào công ty liên kết, liên doanh	252	0	0
3. Đầu tư góp vốn vào đơn vị khác	253	26,280,793,625	26,280,793,625
4. Dự phòng đầu tư tài chính dài hạn	254	0	0
5. Đầu tư nắm giữ đến ngày đáo hạn	255	0	0
VI. Tài sản dài hạn khác	260	0	0
1. Chi phí trả trước dài hạn	261	0	0
2. Tài sản thuế thu nhập hoãn lại	262	0	0
3. Thiết bị, vật tư, phụ tùng thay thế dài hạn	263	0	0
4. Tài sản dài hạn khác	268	0	0
TỔNG CỘNG TÀI SẢN (270=100+200)	270	1,103,734,716,263	1,189,319,503,967
C. NỢ PHẢI TRẢ	300	860,998,440,026	950,979,661,723
I. Nợ ngắn hạn	310	710,346,232,536	781,669,319,017
1. Phải trả người bán ngắn hạn	311	149,794,578,991	188,775,129,470
2. Người mua trả tiền trước ngắn hạn	312	250,197,559,578	262,965,520,759
3. Thuế và các khoản phải nộp Nhà nước	313	1,194,986,574	853,981,997
4. Phải trả người lao động	314	24,853,422,205	28,376,788,147

Chỉ tiêu	Mã số	Số cuối kỳ 31/03/2019	Số đầu năm 01/01/2019
5. Chi phí phải trả ngắn hạn	315	28,443,696,705	29,126,980,321
6. Phải trả nội bộ ngắn hạn	316	0	0
7. Phải trả theo tiến độ kế hoạch hợp đồng xây dựng	317	0	0
8. Doanh thu chưa thực hiện ngắn hạn	318	2,412,240,048	2,948,005,619
9. Phải trả ngắn hạn khác	319	26,185,486,550	25,128,636,674
10. Vay và nợ thuê tài chính ngắn hạn	320	209,752,981,888	225,321,996,033
11. Dự phòng phải trả ngắn hạn	321	9,146,621,429	9,146,621,429
12. Quỹ khen thưởng, phúc lợi	322	8,364,658,568	9,025,658,568
13. Quỹ bình ổn giá	323	0	0
14. Giao dịch mua bán lại trái phiếu Chính phủ	324	0	0
II. Nợ dài hạn	330	150,652,207,490	169,310,342,706
1. Phải trả người bán dài hạn	331	2,285,991,067	2,285,991,067
2. Người mua trả tiền trước dài hạn	332	74,202,417,481	92,681,490,697
3. Chi phí phải trả dài hạn	333	0	0
4. Phải trả nội bộ về vốn kinh doanh	334	0	0
5. Phải trả nội bộ dài hạn	335	0	0
6. Doanh thu chưa thực hiện dài hạn	336	54,829,960,070	54,829,960,070
7. Phải trả dài hạn khác	337	3,211,500,419	3,390,562,419
8. Vay và nợ thuê tài chính dài hạn	338	0	0
9. Trái phiếu chuyển đổi	339	0	0
10. Cổ phiếu ưu đãi	340	0	0
11. Thuế thu nhập hoãn lại phải trả	341	0	0
12. Dự phòng phải trả dài hạn	342	16,122,338,453	16,122,338,453
13. Quỹ phát triển khoa học và công nghệ	343	0	0
D. VỐN CHỦ SỞ HỮU	400	242,736,276,237	238,339,842,244
I. Vốn chủ sở hữu	410	242,736,276,237	238,339,842,244
1. Vốn góp của chủ sở hữu	411	98,900,000,000	98,900,000,000
- Cổ phiếu phổ thông có quyền biểu quyết	411a	98,900,000,000	98,900,000,000
- Cổ phiếu ưu đãi	411b	0	0
2. Thặng dư vốn cổ phần	412	5,000,000,000	5,000,000,000
3. Quyền chọn chuyển đổi trái phiếu	413	0	0
4. Vốn khác của chủ sở hữu	414	0	0
5. Cổ phiếu quỹ (*)	415	(2,023,313,414)	(2,023,313,414)
6. Chênh lệch đánh giá lại tài sản	416	0	0
7. Chênh lệch tỷ giá hối đoái	417	0	0
8. Quỹ đầu tư phát triển	418	107,416,913,879	107,416,913,879
9. Quỹ hỗ trợ sắp xếp doanh nghiệp	419	0	0
10. Quỹ khác thuộc vốn chủ sở hữu	420	2,789,108,603	2,789,108,603

Chỉ tiêu	Mã số	Số cuối kỳ 31/03/2019	Số đầu năm 01/01/2019
11. Lợi nhuận sau thuế chưa phân phối	421	30,653,567,169	26,257,133,176
- LNST chưa phân phối lũy kế đến cuối kỳ trước	421a	26,257,133,176	10,071,197,843
- LNST chưa phân phối kỳ này	421b	4,396,433,993	16,185,935,333
12. Nguồn vốn đầu tư xây dựng cơ bản	422	0	0
II. Nguồn kinh phí và quỹ khác	430	0	0
1. Nguồn kinh phí	431	0	0
2. Nguồn kinh phí đã hình thành TSCĐ	432	0	0
TỔNG CỘNG NGUỒN VỐN (440=300+400)	440	1,103,734,716,263	1,189,319,503,967

NGƯỜI LẬP BIỂU



Nguyễn Thị Lan Hương

KẾ TOÁN TRƯỞNG



Trịnh Ngọc Tuấn Hùng

Lập, ngày 18 tháng 04 năm 2019

TỔNG GIÁM ĐỐC

(Ký, họ tên, đóng dấu)



TỔNG GIÁM ĐỐC

Dặng Văn Long

BÁO CÁO KẾT QUẢ HOẠT ĐỘNG KINH DOANH

(Từ 01/01/2019 đến ngày 31/03/2019)

Đơn vị tính: VND

Chỉ tiêu	Mã số	Thuyết minh	Quý 1		Lũy kế từ đầu năm đến cuối quý này	
			Quý 1 - 2019	Quý 1 - 2018	Năm 2019	Năm 2018
1. Doanh thu bán hàng và cung cấp dịch vụ	01	VII.1	345,883,833,183	187,821,544,286	345,883,833,183	187,821,544,286
2. Các khoản giảm trừ	02	VII.2	0	0	0	0
3. Doanh thu thuần về bán hàng và cung cấp dịch vụ (10=01-02)	10		345,883,833,183	187,821,544,286	345,883,833,183	187,821,544,286
4. Giá vốn hàng bán	11	VII.3	331,434,254,607	176,581,468,943	331,434,254,607	176,581,468,943
5. Lợi nhuận gộp về bán hàng và cung cấp dịch vụ (20=10-11)	20		14,449,578,576	11,240,075,343	14,449,578,576	11,240,075,343
6. Doanh thu hoạt động tài chính	21	VII.4	36,420,278	41,928,871	36,420,278	41,928,871
7. Chi phí tài chính	22	VII.5	4,244,869,281	4,305,535,537	4,244,869,281	4,305,535,537
- Trong đó: Chi phí lãi vay	23		4,244,869,281	4,296,616,855	4,244,869,281	4,296,616,855
8. Chi phí bán hàng	25		0	0	0	0
9. Chi phí quản lý doanh nghiệp	26	VII.8	5,008,418,124	5,662,625,705	5,008,418,124	5,662,625,705
10. Lợi nhuận thuần từ hoạt động kinh doanh {30=20+(21-22)-(24+25)}	30		5,232,711,449	1,313,842,972	5,232,711,449	1,313,842,972
11. Thu nhập khác	31	VII.6	265,099,043	1,535,641,273	265,099,043	1,535,641,273
12. Chi phí khác	32	VII.7	1	31,758,678	1	31,758,678
13. Lợi nhuận khác (40=31-32)	40		265,099,042	1,503,882,595	265,099,042	1,503,882,595
14. Tổng lợi nhuận kế toán trước thuế(50=30+40)	50		5,497,810,491	2,817,725,567	5,497,810,491	2,817,725,567
15. Chi phí thuế TNDN hiện hành	51	VII.10	1,101,376,498	590,387,268	1,101,376,498	590,387,268
16. Chi phí thuế TNDN hoãn lại	52		0	0	0	0
17. Lợi nhuận sau thuế thu nhập doanh nghiệp (60=50-51-52)	60		4,396,433,993	2,227,338,299	4,396,433,993	2,227,338,299
18. Lãi cơ bản trên cổ phiếu	70		449	228	449	228
19. Lãi suy giảm trên cổ phiếu	71		0	0	0	0


Lập, ngày 18 tháng 04 năm 2019

NGƯỜI LẬP BIỂU

KẾ TOÁN TRƯỞNG

TỔNG GIÁM ĐỐC

(Ký, họ tên, đóng dấu)





Nguyễn Thị Lan Hương

Trịnh Ngọc Tuấn Hùng

TỔNG GIÁM ĐỐC
Đặng Văn Long

BÁO CÁO LƯU CHUYỂN TIỀN TỆ*(Theo phương pháp gián tiếp) (*)***Từ 01/01/2019 đến 31/03/2019**

Đơn vị tính: VND

Chỉ tiêu	Mã số	Kỳ này	Kỳ trước
1	2	4	5
I. Lưu chuyển tiền từ hoạt động kinh doanh			
1. Lợi nhuận trước thuế	01	5,497,810,491	2,817,725,567
2. Điều chỉnh cho các khoản:			
- Khấu hao TSCĐ và BĐSĐT	02	7,605,782,703	10,301,163,904
- Các khoản dự phòng	03	0	376,731,069
- Lãi, lỗ chênh lệch tỷ giá hối đoái do đánh giá lại các khoản mục tiền tệ có gốc ngoại tệ	04	0	585,382
- Lãi, lỗ từ hoạt động đầu tư	05	(36,420,278)	(964,656,144)
- Chi phí lãi vay	06	4,244,869,281	4,296,616,855
- Các khoản điều chỉnh khác	07	0	0
3. Lợi nhuận từ hoạt động kinh doanh trước thay đổi vốn lưu động	08	17,312,042,197	16,828,166,633
- Tăng, giảm các khoản phải thu	09	(4,525,890,707)	42,965,000,154
- Tăng, giảm hàng tồn kho	10	77,938,651,154	8,612,994,225
- Tăng, giảm các khoản phải trả (Không kể lãi vay phải trả, thuế thu nhập doanh nghiệp phải nộp)	11	(73,682,701,402)	(9,625,686,587)
- Tăng, giảm chi phí trả trước	12	(34,269,400)	0
- Tăng, giảm chứng khoán kinh doanh	13	0	0
- Tiền lãi vay đã trả	14	(4,603,916,974)	(4,708,022,109)
- Thuế thu nhập doanh nghiệp đã nộp	15	(800,669,480)	(2,904,537,203)
- Tiền thu khác từ hoạt động kinh doanh	16	0	(10,091,127)
- Tiền chi khác cho hoạt động kinh doanh	17	(661,000,000)	0
Lưu chuyển tiền thuần từ hoạt động kinh doanh	20	10,942,245,388	51,157,823,986
II. Lưu chuyển tiền từ hoạt động đầu tư			
1. Tiền chi để mua sắm, xây dựng TSCĐ và các tài sản dài hạn khác	21	0	(969,900,000)
2. Tiền thu từ thanh lý, nhượng bán TSCĐ và các TS dài hạn khác	22	0	922,727,273
3. Tiền chi cho vay, mua các công cụ nợ của đơn vị khác	23	0	0
4. Tiền thu hồi cho vay, bán lại các công cụ nợ của đơn vị khác	24	0	0
5. Tiền chi đầu tư góp vốn vào đơn vị khác	25	0	0
6. Tiền thu hồi đầu tư góp vốn vào đơn vị khác	26	0	0
7. Tiền thu lãi cho vay, cổ tức và lợi nhuận được chia	27	36,420,278	41,928,871
Lưu chuyển tiền thuần từ hoạt động đầu tư	30	36,420,278	(5,243,856)
III. Lưu chuyển tiền từ hoạt động tài chính			
1. Tiền thu từ phát hành cổ phiếu, nhận vốn góp của chủ sở hữu	31	0	0
2. Tiền trả lại vốn góp cho các CSH, mua lại cổ phiếu của doanh nghiệp đã	32	0	0
3. Tiền thu từ đi vay	33	196,585,054,005	106,553,606,559

Chỉ tiêu	Mã số	Kỳ này	Kỳ trước
1	2	4	5
4. Tiền trả nợ gốc vay	34	(211,009,977,667)	(134,002,341,311)
5. Tiền trả nợ gốc thuê tài chính	35	(1,144,090,483)	(1,120,088,874)
6. Cổ tức, lợi nhuận đã trả cho chủ sở hữu	36	(10,165,475)	(13,665,750)
Lưu chuyển tiền thuần từ hoạt động tài chính	40	(15,579,179,620)	(28,582,489,376)
Lưu chuyển tiền thuần trong kỳ (50=20+30+40)	50	(4,600,513,954)	22,570,090,754
Tiền và tương đương tiền đầu kỳ	60	99,226,646,670	74,992,821,022
Ảnh hưởng của thay đổi tỷ giá hối đoái quy đổi ngoại tệ	61	0	(585,382)
Tiền và tương đương tiền cuối kỳ (70=50+60+61)	70	94,626,132,716	97,562,326,394

(*) **Ghi chú:** Để phục vụ cho việc lập Báo cáo tài chính hợp nhất của Tổng công ty Lắp máy Việt Nam - CTCP, từ Quý 2 năm 2016 Công ty cổ phần LILAMA 10 sẽ lập Báo cáo lưu chuyển tiền tệ theo phương pháp gián tiếp.


Lập, ngày 18 tháng 09 năm 2019
Tổng giám đốc

Người lập biểu



Nguyễn Thị Lan Hương

Kế toán trưởng



Trịnh Ngọc Tuấn Hùng



TỔNG GIÁM ĐỐC

Dương Văn Long

BẢN THUYẾT MINH BÁO CÁO TÀI CHÍNH

Quý 1 năm 2019

I. Đặc điểm hoạt động của doanh nghiệp

1. Hình thức sở hữu vốn.

Công ty cổ phần LILAMA 10 là Công ty được chuyển đổi từ Doanh nghiệp Nhà nước sang Công ty Cổ phần theo Quyết định số 1672/QĐ-BXD ngày 11/12/2006 của Bộ Xây dựng.

Trụ sở chính của Công ty: Theo Giấy chứng nhận đăng ký kinh doanh lần 10 ngày 21/09/2016, trụ sở mới của Công ty là Tòa nhà Lilama 10, Phố Tố Hữu, Phường Trung Văn, Quận Nam Từ Liêm, Thành phố Hà Nội.

Vốn điều lệ của Công ty là 98.900.000.000 VND tương đương với 9.890.000 cổ phần, mệnh giá một cổ phần là 10.000 VND/cổ phần

2. Lĩnh vực kinh doanh.

Xây dựng công trình, gia công chế tạo, cho thuê văn phòng...

3. Ngành nghề kinh doanh.

- Xây dựng công trình công ích. Chi tiết: Nhà máy năng lượng;
- Dịch vụ lưu trú ngắn ngày. Chi tiết: Khách sạn (không bao gồm kinh doanh quán bar, phòng hát karaoke, vũ trường);
- Lắp đặt hệ thống điện;
- Cung cấp dịch vụ ăn uống theo hợp đồng không thường xuyên với khách hàng (phục vụ tiệc, hội họp, đám cưới...);
- Quảng cáo (không bao gồm quảng cáo thuốc lá);
- Sản xuất, truyền tải và phân phối điện;
- Nhà hàng và các dịch vụ ăn uống phục vụ lưu động;
- Hoạt động vui chơi giải trí khác chưa phân vào đâu (trừ các hoạt động Nhà nước cấm);
- Hoạt động sáng tác, nghệ thuật và giải trí (trừ các hoạt động Nhà nước cấm);
- Đại lý mua, bán, ký gửi hàng hóa;
- Vận chuyển thiết bị, vật tư, hàng hóa, phương tiện máy móc thi công bằng phương tiện cơ giới đường bộ, đường thủy;
- Mua bán vật tư, thiết bị ngành công nghiệp;
- Mua bán, cho thuê nhà ở, văn phòng, kho tàng, bến bãi, nhà xưởng; Đầu tư xây dựng, kinh doanh bất động sản, nhà ở;
- Thiết kế hệ thống điều khiển nhiệt điện đối với công trình công nghiệp;
- Thiết kế hệ thống dây chuyền công nghệ chế tạo máy và lắp máy phục vụ ngành lắp máy;
- Thiết kế kết cấu: Đối với công trình xây dựng dân dụng, công nghiệp phục vụ ngành lắp máy;
- Trang trí nội thất;
- Thí nghiệm, hiệu chỉnh hệ thống điện, điều khiển tự động, kiểm tra mối hàn kim loại;
- Kinh doanh xuất, nhập khẩu vật tư thiết bị, các dây chuyền công nghệ, vật liệu xây dựng;
- Làm sạch và sơn phủ bề mặt kim loại;
- Gia công chế tạo, lắp đặt, sửa chữa thiết bị nâng, thiết bị chịu áp lực (binh, bể, đường ống chịu áp lực), thiết bị cơ, thiết bị điện, kết cấu thép phi tiêu chuẩn;
- Cung cấp, lắp đặt và bảo trì thang máy;
- Sản xuất vật liệu xây dựng;
- Sản xuất, kinh doanh vật tư, đất đèn, que hàn, ôxy, phụ tùng, cấu kiện kim loại cho xây dựng;
- Xây dựng công trình công nghiệp, đường dây tải điện, lắp ráp máy móc thiết bị cho các công trình;
- (Đối với các ngành nghề kinh doanh có điều kiện, Doanh nghiệp chỉ kinh doanh khi có đủ điều kiện theo quy định của pháp luật).

4. Chu kỳ sản xuất, kinh doanh thông thường.

5. Đặc điểm hoạt động của doanh nghiệp trong năm tài chính có ảnh hưởng đến Báo cáo tài chính.

6. Cấu trúc doanh nghiệp

- Danh sách các công ty con;
- Danh sách các công ty liên doanh, liên kết;
- Danh sách các đơn vị trực thuộc không có tư cách pháp nhân hạch toán phụ thuộc.

Công ty có các đơn vị trực thuộc sau:

Công ty có các đơn vị trực thuộc sau:	Địa chỉ	Hoạt động kinh doanh chính
Chi nhánh tại Hà Nội	Quận Nam Từ Liêm	Xây dựng các công trình
Chi nhánh tại Hà Nam	Thành phố Phủ Lý	Xây dựng các công trình
Chi nhánh tại Sơn La	Thành phố Sơn La	Xây dựng các công trình

Chi nhánh tại Hòa Bình
Chi nhánh tại Gia Lai
Văn phòng tại Hà Nội
Chi nhánh Hải Dương

Tỉnh Hòa Bình
Thành phố Pleiku
Quận Hoàng Mai
Tỉnh Hải Dương

Xây dựng các công trình
Xây dựng các công trình
Xây dựng các công trình
Xây dựng các công trình

7. Tuyên bố về khả năng so sánh thông tin trên Báo cáo tài chính (có so sánh được hay không, nếu không so sánh được phải nêu rõ lý do như vì chuyển đổi hình thức sở hữu, chia tách, sáp nhập, nêu độ dài về kỳ so sánh...)

II. Kỳ kế toán, đơn vị tiền tệ sử dụng trong kế toán

1. Kỳ kế toán năm theo năm dương lịch của Công ty bắt đầu từ ngày 01/01 đến ngày 31/12 hàng năm.
Kỳ kế toán Quý I của Công ty bắt đầu từ ngày 01/01 đến ngày 31/3 hàng năm theo năm dương lịch.
2. Đơn vị tiền tệ sử dụng trong ghi chép kế toán là Đồng Việt Nam (VND).

III. Chuẩn mực và Chế độ kế toán áp dụng

1. Chế độ kế toán áp dụng

Công ty áp dụng Chế độ kế toán Doanh nghiệp ban hành theo Thông tư số 200/2014/TT-BTC ngày 22/12/2014 của Bộ Tài chính.

2. Tuyên bố về việc tuân thủ Chuẩn mực kế toán và Chế độ kế toán

Công ty đã áp dụng các chuẩn mực kế toán Việt Nam và các văn bản hướng dẫn Chuẩn mực do Nhà nước đã ban hành phù hợp với hoạt động của Doanh nghiệp. Các báo cáo tài chính được lập và trình bày theo đúng mọi quy định của từng chuẩn mực, thông tư hướng dẫn thực hiện chuẩn mực và Chế độ kế toán hiện hành đang áp dụng.

IV. Các chính sách kế toán áp dụng (trong trường hợp doanh nghiệp hoạt động liên tục)

1. Nguyên tắc chuyển đổi Báo cáo tài chính lập bằng ngoại tệ sang Đồng Việt Nam (Trường hợp đồng tiền ghi sổ kế toán khác với Đồng Việt Nam); Ảnh hưởng (nếu có) do việc chuyển đổi Báo cáo tài chính từ đồng ngoại tệ sang Đồng Việt Nam.

Việc áp dụng tỷ giá khi chuyển đổi Báo cáo tài chính tuân thủ theo hướng dẫn của Chế độ kế toán doanh nghiệp do Bộ Tài chính ban hành và có hiệu lực trong năm tài chính.

2. Các loại tỷ giá hối đoái áp dụng trong kế toán.

Các nghiệp vụ phát sinh bằng các đơn vị tiền tệ khác với đơn vị tiền tệ kế toán của Công ty (VND) được hạch toán theo tỷ giá giao dịch vào ngày phát sinh nghiệp vụ. Tại ngày kết thúc kỳ kế toán, các khoản mục tiền tệ (tiền mặt, tiền gửi, tiền đang chuyển, nợ phải thu, nợ phải trả không bao gồm các khoản Người mua ứng trước và Ứng trước cho người bán, Doanh thu nhận trước) có gốc ngoại tệ được đánh giá lại theo tỷ giá mua vào của ngân hàng thương mại nơi Công ty mở tài khoản công bố tại thời điểm lập Báo cáo tài chính.

3. Nguyên tắc xác định lãi suất thực tế (lãi suất hiệu lực) dùng để chiết khấu dòng tiền.

4. Nguyên tắc ghi nhận các khoản tiền và các khoản tương đương tiền.

Tiền và các khoản tương đương tiền bao gồm tiền mặt tại quỹ, tiền gửi ngân hàng không kỳ hạn và tiền đang chuyển, các khoản đầu tư ngắn hạn có thời hạn thu hồi không quá 3 tháng kể từ ngày đầu tư có khả năng chuyển đổi dễ dàng thành một lượng tiền xác định và không có rủi ro trong việc chuyển đổi thành tiền tại thời điểm báo cáo.

5. Nguyên tắc kế toán các khoản đầu tư tài chính

- a) Chứng khoán kinh doanh;
 - b) Các khoản đầu tư nắm giữ đến ngày đáo hạn;
 - c) Các khoản cho vay;
 - d) Đầu tư vào công ty con; công ty liên doanh, liên kết;
 - đ) Đầu tư vào công cụ vốn của đơn vị khác;
 - e) Các phương pháp kế toán đối với các giao dịch khác liên quan đến đầu tư tài chính.
- Các khoản đầu tư tài chính tại thời điểm báo cáo, nêu:
- Kỳ phiếu, tín phiếu kho bạc, tiền gửi ngân hàng có thời hạn thu hồi hoặc đáo hạn không quá 3 tháng kể từ ngày mua khoản đầu tư đó được coi là "tương đương tiền";
 - Có thời hạn thu hồi vốn dưới 1 năm hoặc trong 1 chu kỳ kinh doanh được phân loại là tài sản ngắn hạn;
 - Có thời hạn thu hồi vốn trên 1 năm hoặc hơn 1 chu kỳ kinh doanh được phân loại là tài sản dài hạn.

6. Nguyên tắc kế toán nợ phải thu

Các khoản phải thu được trình bày trên Báo cáo tài chính theo giá trị ghi sổ các khoản phải thu khách hàng và phải thu khác sau khi trừ đi các khoản dự phòng được lập cho các khoản nợ phải thu khó đòi.

Dự phòng nợ phải thu khó đòi được trích lập cho từng khoản phải thu khó đòi căn cứ vào tuổi nợ quá hạn của các khoản nợ hoặc dự kiến mức tổn thất có thể xảy ra.

7. Nguyên tắc ghi nhận hàng tồn kho:

- Nguyên tắc ghi nhận hàng tồn kho;

Hàng tồn kho được tính theo giá gốc. Trường hợp giá trị thuần có thể thực hiện được thấp hơn giá gốc thì hàng tồn kho được tính theo giá trị thuần có thể thực hiện được. Giá gốc hàng tồn kho bao gồm chi phí mua, chi phí chế biến và các chi phí liên quan trực tiếp khác phát sinh để có được hàng tồn kho ở địa điểm và trạng thái hiện tại.

- Phương pháp tính giá trị hàng tồn kho;

Giá trị hàng tồn kho được xác định theo phương pháp bình quân gia quyền .

- Phương pháp hạch toán hàng tồn kho;

Hàng tồn kho được hạch toán theo phương pháp kê khai thường xuyên.

- Phương pháp lập dự phòng giảm giá hàng tồn kho.

Việc lập dự phòng giảm giá hàng tồn kho được thực hiện theo đúng các quy định của Chuẩn mực kế toán "Hàng tồn kho" và quy định của chế độ tài chính hiện hành.

8. Nguyên tắc ghi nhận và các khấu hao TSCĐ, TSCĐ thuê tài chính, bất động sản đầu tư:

Tài sản cố định hữu hình, tài sản cố định vô hình được ghi nhận theo giá gốc. Trong quá trình sử dụng, tài sản cố định hữu hình, tài sản cố định vô hình được ghi nhận theo nguyên giá, hao mòn lũy kế và giá trị còn lại.

Tài sản cố định thuê tài chính được ghi nhận nguyên giá theo giá trị hợp lý hoặc giá trị hiện tại của khoản thanh toán tiền thuê tối thiểu (không bao gồm thuế GTGT) và các chi phí trực tiếp phát sinh ban đầu liên quan đến TSCĐ thuê tài chính. Trong quá trình sử dụng, tài sản cố định thuê tài chính được ghi nhận theo nguyên giá, hao mòn lũy kế và giá trị còn lại.

Khấu hao được trích theo phương pháp đường thẳng. Thời gian khấu hao được ước tính như sau:

- Nhà cửa, vật kiến trúc	06 - 40 năm
- Máy móc, thiết bị	03 - 10 năm
- Phương tiện vận tải	03 - 06 năm
- Thiết bị văn phòng	2,5 - 03 năm
- Các tài sản khác	04 năm
- Phần mềm kế toán	05 năm

Quyền sử dụng đất không thời hạn Công ty không thực hiện trích khấu hao.

TSCĐ thuê tài chính được trích khấu hao như TSCĐ của Công ty. Đối với TSCĐ thuê tài chính không chắc chắn sẽ được mua lại thì sẽ được tính trích khấu hao theo thời hạn thuê khi thời hạn thuê ngắn hơn thời gian sử dụng hữu ích.

Bất động sản đầu tư được ghi nhận theo giá gốc. Trong quá trình nắm giữ chờ tăng giá, hoặc cho thuê hoạt động, bất động sản đầu tư được ghi nhận theo nguyên giá, hao mòn lũy kế và giá trị còn lại.

Bất động sản đầu tư được trích khấu hao theo phương pháp đường thẳng với thời gian khấu hao được ước tính như sau:

Nhà cửa, vật kiến trúc: 06 - 40 năm

9. Nguyên tắc kế toán các hợp đồng hợp tác kinh doanh.

Theo hướng dẫn của Chế độ kế toán doanh nghiệp do Bộ Tài chính ban hành và có hiệu lực trong năm tài chính.

10. Nguyên tắc kế toán thuế TNDN hoãn lại.

Theo hướng dẫn của Chế độ kế toán doanh nghiệp do Bộ Tài chính ban hành và có hiệu lực trong năm tài chính.

11. Nguyên tắc kế toán chi phí trả trước.

Các chi phí trả trước chỉ liên quan đến chi phí sản xuất kinh doanh của một năm tài chính hoặc một chu kỳ kinh doanh được ghi nhận là chi phí trả trước ngắn hạn và được tính vào chi phí sản xuất kinh doanh trong năm tài chính.

Các chi phí đã phát sinh trong năm tài chính nhưng liên quan đến kết quả hoạt động sản xuất kinh doanh của nhiều niên độ kế toán được hạch toán vào chi phí trả trước dài hạn để phân bổ dần vào kết quả hoạt động kinh doanh trong các niên độ kế toán sau.

Việc tính và phân bổ chi phí trả trước dài hạn vào chi phí sản xuất kinh doanh từng kỳ hạch toán được căn cứ vào tính chất, mức độ từng loại chi phí để chọn phương pháp và tiêu thức phân bổ hợp lý. Chi phí trả trước được phân bổ dần vào chi phí sản xuất kinh doanh theo phương pháp đường thẳng.

12. Nguyên tắc kế toán nợ phải trả.

- Các khoản nợ phải trả được theo dõi chi tiết theo kỳ hạn phải trả, đối tượng phải trả, loại nguyên tệ phải trả.

- Việc phân loại các khoản phải trả là phải trả người bán, phải trả nội bộ, phải trả khác được thực hiện theo nguyên tắc:

+ Phải trả người bán gồm các khoản phải trả mang tính chất thương mại phát sinh từ giao dịch mua hàng hóa, dịch vụ, tài sản và người bán (là đơn vị độc lập với người mua, gồm cả các khoản phải trả giữa công ty mẹ và công ty con, công ty liên doanh, liên kết). Khoản phải trả này gồm cả các khoản phải trả khi nhập khẩu thông qua người nhận ủy thác (trong giao dịch nhập khẩu ủy thác);

+ Phải trả nội bộ gồm các khoản phải trả giữa đơn vị cấp trên và đơn vị cấp dưới trực thuộc không có tư cách pháp nhân hạch toán phụ thuộc;

+ Phải trả khác gồm các khoản phải trả không có tính thương mại, không liên quan đến giao dịch mua, bán, cung cấp hàng hóa dịch vụ: Các khoản phải trả liên quan đến chi phí tài chính, như: khoản phải trả về lãi vay, cổ tức và lợi nhuận phải trả, chi phí hoạt động đầu tư tài chính phải trả; Các khoản phải trả do bên thứ ba chi hộ; Các khoản tiền bên nhận ủy thác nhận của các bên liên quan để thanh toán theo chỉ định trong giao dịch ủy thác xuất nhập khẩu; Các khoản phải trả không mang tính thương mại như phải trả do mượn tài sản, phải trả về tiền phạt, bồi thường, tài sản thừa chờ xử lý, phải trả về các khoản BHXH, BHYT, BHTN, KPCĐ...

- Khi lập Báo cáo tài chính, căn cứ kỳ hạn còn lại của các khoản phải trả để phân loại là dài hạn hoặc ngắn hạn.

13. Nguyên tắc ghi nhận vay và nợ phải trả thuê tài chính.

Hạch toán chi tiết và theo dõi từng đối tượng cho vay, cho nợ, từng khế ước vay nợ và từng loại tài sản vay nợ. Trường hợp vay, nợ bằng ngoại tệ, phải theo dõi chi tiết nguyên tệ và thực hiện theo nguyên tắc:

- Các khoản vay, nợ bằng ngoại tệ phải quy đổi ra đơn vị tiền tệ kế toán theo tỷ giá giao dịch thực tế tại thời điểm phát sinh;
- Khi lập Báo cáo tài chính, số dư các khoản vay, nợ thuê tài chính bằng ngoại tệ phải được đánh giá lại theo tỷ giá giao dịch thực tế tại thời điểm lập Báo cáo tài chính.

14. Nguyên tắc ghi nhận và vốn hóa các khoản chi phí đi vay.

Chi phí đi vay được ghi nhận vào chi phí sản xuất, kinh doanh trong kỳ khi phát sinh, trừ chi phí đi vay liên quan trực tiếp đến việc đầu tư xây dựng hoặc sản xuất tài sản dở dang được tính vào giá trị của tài sản đó (được vốn hóa) khi có đủ các điều kiện quy định trong Chuẩn mực Kế toán Việt Nam số 16 “Chi phí đi vay”.

15. Nguyên tắc ghi nhận chi phí phải trả.

Các khoản chi phí thực tế chưa phát sinh nhưng được trích trước vào chi phí sản xuất, kinh doanh trong kỳ để đảm bảo khi chi phí phát sinh thực tế không gây đột biến cho chi phí sản xuất kinh doanh trên cơ sở đảm bảo nguyên tắc phù hợp giữa doanh thu và chi phí. Khi các chi phí đó phát sinh, nếu có chênh lệch với số đã trích, kế toán tiến hành ghi bổ sung hoặc ghi giảm chi phí tương ứng với phần chênh lệch.

16. Nguyên tắc và phương pháp ghi nhận các khoản dự phòng phải trả.

Giá trị được ghi nhận của một khoản dự phòng phải trả là giá trị được ước tính hợp lý nhất về khoản tiền sẽ phải chi để thanh toán nghĩa vụ nợ hiện tại tại ngày kết thúc kỳ kế toán năm.

Chỉ những khoản chi phí liên quan đến khoản dự phòng phải trả đã lập ban đầu mới được bù đắp bằng khoản dự phòng phải trả đó. Khoản chênh lệch giữa số dự phòng phải trả đã lập ở kỳ kế toán trước chưa sử dụng hết lớn hơn số dự phòng phải trả lập ở kỳ báo cáo được hoàn nhập ghi giảm chi phí sản xuất, kinh doanh trong kỳ trừ khoản chênh lệch lớn hơn của khoản dự phòng phải trả về bảo hành công trình xây lắp được hoàn nhập vào thu nhập khác trong kỳ.

17. Nguyên tắc ghi nhận doanh thu chưa thực hiện.

Doanh thu chưa thực hiện gồm doanh thu nhận trước như: Số tiền của khách hàng đã trả trước cho một hoặc nhiều kỳ kế toán về cho thuê tài sản; Khoản lãi nhận trước khi cho vay vốn hoặc mua các công cụ nợ; Và các khoản doanh thu chưa thực hiện khác như: Khoản chênh lệch giữa giá bán hàng trả chậm, trả góp theo cam kết với giá bán trả tiền ngay, khoản doanh thu tương ứng với giá trị hàng hóa, dịch vụ hoặc số phải chiết khấu giảm giá cho khách hàng trong chương trình khách hàng truyền thống...

18. Nguyên tắc ghi nhận trái phiếu chuyển đổi.

Theo hướng dẫn của Chế độ kế toán doanh nghiệp do Bộ Tài chính ban hành và có hiệu lực trong năm tài chính.

19. Nguyên tắc ghi nhận vốn chủ sở hữu:

- Nguyên tắc ghi nhận vốn góp của chủ sở hữu, thặng dư vốn cổ phần, quyền chọn trái phiếu chuyển đổi, vốn khác của chủ sở hữu.

Vốn đầu tư của chủ sở hữu được ghi nhận theo số vốn thực góp của chủ sở hữu.

Thặng dư vốn cổ phần được ghi nhận theo số chênh lệch lớn hơn hoặc nhỏ hơn giữa giá thực tế phát hành và mệnh giá cổ phiếu khi phát hành cổ phiếu lần đầu, phát hành bổ sung hoặc tái phát hành cổ phiếu quỹ.

Cổ phiếu quỹ là cổ phiếu do Công ty phát hành và sau đó mua lại. Cổ phiếu quỹ được ghi nhận theo giá trị thực tế và trình bày trên Bảng Cân đối kế toán là một khoản ghi giảm vốn chủ sở hữu. Công ty không ghi nhận các khoản lãi (lỗ) khi mua, bán, phát hành hoặc hủy cổ phiếu quỹ.

- Nguyên tắc ghi nhận chênh lệch đánh giá lại tài sản.

- Nguyên tắc ghi nhận chênh lệch tỷ giá.

- Nguyên tắc ghi nhận lợi nhuận chưa phân phối.

Lợi nhuận sau thuế chưa phân phối có thể được chia cho các nhà đầu tư dựa trên tỷ lệ góp vốn sau khi được Hội đồng quản trị phê duyệt và sau khi đã trích lập các quỹ dự phòng theo Điều lệ Công ty và các quy định của pháp luật Việt Nam.

Cổ tức phải trả cho các cổ đông được ghi nhận là khoản phải trả trong Bảng Cân đối kế toán của Công ty sau khi có thông báo chia cổ tức của Hội đồng Quản trị Công ty và thông báo ngày chốt quyền nhận cổ tức của Trung tâm Lưu ký chứng khoán Việt Nam.

20. Nguyên tắc và phương pháp ghi nhận doanh thu:

- Doanh thu bán hàng:

Doanh thu bán hàng được ghi nhận khi đồng thời thỏa mãn các điều kiện sau:

- + Phần lớn rủi ro và lợi ích gắn liền với quyền sở hữu sản phẩm hoặc hàng hóa đã được chuyển giao cho người mua;
- + Công ty không còn nắm giữ quyền quản lý hàng hóa như người sở hữu hàng hóa hoặc quyền kiểm soát hàng hóa;
- + Doanh thu được xác định tương đối chắc chắn;
- + Công ty đã thu được hoặc sẽ thu được lợi ích kinh tế từ giao dịch bán hàng;
- + Xác định được chi phí liên quan đến giao dịch bán hàng.

- Doanh thu cung cấp dịch vụ;

Doanh thu cung cấp dịch vụ được ghi nhận khi kết quả của giao dịch đó được xác định một cách đáng tin cậy. Trường hợp việc cung cấp dịch vụ liên quan đến nhiều kỳ thì doanh thu được ghi nhận trong kỳ theo kết quả phần công việc đã hoàn thành vào ngày lập Bảng cân đối kế toán của kỳ đó. Kết quả của giao dịch cung cấp dịch vụ được xác định khi thỏa mãn các điều kiện sau:

- + Doanh thu được xác định tương đối chắc chắn;
 - + Có khả năng thu được lợi ích kinh tế từ giao dịch cung cấp dịch vụ đó;
 - + Xác định được phần công việc đã hoàn thành vào ngày lập Bảng cân đối kế toán;
 - + Xác định được chi phí phát sinh cho giao dịch và chi phí để hoàn thành giao dịch cung cấp dịch vụ đó.
- Phần công việc cung cấp dịch vụ đã hoàn thành được xác định theo phương pháp đánh giá công việc hoàn thành.

- Doanh thu hoạt động tài chính;

Doanh thu phát sinh từ tiền lãi, tiền bản quyền, cổ tức, lợi nhuận được chia và các khoản doanh thu hoạt động tài chính khác được ghi nhận khi thỏa mãn đồng thời hai (2) điều kiện sau:

- + Có khả năng thu được lợi ích kinh tế từ giao dịch đó;
- + Doanh thu được xác định tương đối chắc chắn;
- + Cổ tức, lợi nhuận được chia được ghi nhận khi Công ty được quyền nhận cổ tức hoặc được quyền nhận lợi nhuận từ việc góp vốn.

- Doanh thu hợp đồng xây dựng.

21. Nguyên tắc kế toán các khoản giảm trừ doanh thu

Theo hướng dẫn của Chế độ kế toán doanh nghiệp do Bộ Tài chính ban hành và có hiệu lực trong năm tài chính.

22. Nguyên tắc kế toán giá vốn hàng bán.

Theo hướng dẫn của Chế độ kế toán doanh nghiệp do Bộ Tài chính ban hành và có hiệu lực trong năm tài chính.

23. Nguyên tắc kế toán chi phí tài chính.

Các khoản chi phí được ghi nhận vào chi phí tài chính gồm: các khoản chi phí hoặc các khoản lỗ liên quan đến các hoạt động đầu tư tài chính, chi phí cho vay và đi vay vốn, chi phí góp vốn liên doanh, liên kết, lỗ chuyển nhượng chứng khoán ngắn hạn, chi phí giao dịch bán chứng khoán, dự phòng giảm giá chứng khoán kinh doanh, dự phòng tổn thất đầu tư vào đơn vị khác, khoản lỗ phát sinh khi bán ngoại tệ, lỗ tỷ giá hối đoái... Các khoản trên được ghi nhận theo tổng số phát sinh trong kỳ, không bù trừ với doanh thu hoạt động tài chính.

24. Nguyên tắc kế toán chi phí bán hàng, chi phí quản lý doanh nghiệp.

Chi phí bán hàng bao gồm các chi phí thực tế phát sinh trong quá trình bán sản phẩm, hàng hoá, cung cấp dịch vụ. Chi phí quản lý doanh nghiệp gồm các chi phí về lương nhân viên bộ phận quản lý doanh nghiệp (tiền lương, tiền công, các khoản phụ cấp,...); bảo hiểm xã hội, bảo hiểm y tế, kinh phí công đoàn, bảo hiểm thất nghiệp của nhân viên quản lý doanh nghiệp; chi phí vật liệu văn phòng, công cụ lao động, khấu hao TSCĐ dùng cho quản lý doanh nghiệp; tiền thuê đất, thuê môn bài; khoản lập dự phòng phải thu khó đòi; dịch vụ mua ngoài (điện, nước, điện thoại, fax, bảo hiểm tài sản, cháy nổ...); chi phí bằng tiền khác (tiếp khách, hội nghị khách hàng...).

25. Nguyên tắc và phương pháp ghi nhận chi phí thuế thu nhập doanh nghiệp hiện hành, chi phí thuế thu nhập doanh nghiệp hoãn lại.

Chi phí thuế thu nhập doanh nghiệp hiện hành được xác định trên cơ sở thu nhập chịu thuế và thuế suất thuế thu nhập doanh nghiệp trong năm hiện hành.

Chi phí thuế thu nhập doanh nghiệp hoãn lại được xác định trên cơ sở số chênh lệch tạm thời được khấu trừ, số chênh lệch tạm thời chịu thuế và thuế suất thuế thu nhập doanh nghiệp.

26. Các nguyên tắc và phương pháp kế toán khác.

Các bên liên quan:

Các doanh nghiệp trực tiếp hay gián tiếp qua một hoặc nhiều trung gian, có quyền kiểm soát Công ty hoặc chịu sự kiểm soát của Công ty, hoặc cùng chung sự kiểm soát với Công ty, bao gồm cả công ty mẹ, công ty con và công ty liên kết là các bên liên quan. Các bên liên kết, các cá nhân trực tiếp hoặc gián tiếp nắm quyền biểu quyết của Công ty mà có ảnh hưởng đáng kể đối với Công ty, những nhân sự quản lý chủ chốt của Công ty, những thành viên mật thiết trong gia đình của các cá nhân này hoặc các bên liên kết này hoặc những công ty liên kết với các cá nhân này cũng được coi là bên liên quan.

Trong việc xem xét từng mối quan hệ của các bên liên quan, cần chú ý tới bản chất của mối quan hệ chứ không chỉ hình thức pháp lý của các quan hệ đó.

V. Các chính sách kế toán áp dụng (trong trường hợp doanh nghiệp không đáp ứng giả định hoạt động liên tục)

1. Có tái phân loại tài sản dài hạn và nợ phải trả dài hạn thành ngắn hạn không?

2. Nguyên tắc xác định giá trị từng loại tài sản và nợ phải trả (theo giá trị thuần có thể thực hiện được, giá trị có thể thu hồi, giá trị hợp lý, giá trị hiện tại, giá trị hiện hành...)

3. Nguyên tắc xử lý tài chính đối với:

- Các khoản dự phòng;
- Chênh lệch đánh giá lại tài sản và chênh lệch tỷ giá (còn đang phản ánh trên Bảng cân đối kế toán – nếu có).

VI. Thông tin bổ sung cho các khoản mục trình bày trong Bảng cân đối kế toán

Đơn vị tính: VND

1. Tiền	Cuối kỳ		Đầu năm	
	Giá gốc	Dự phòng	Giá gốc	Dự phòng
- Tiền mặt		782,654,173		777,010,003
- Tiền gửi ngân hàng không kỳ hạn		93,843,478,543		98,449,636,667
- Tiền đang chuyển				-
Cộng		94,626,132,716		99,226,646,670

2. Các khoản đầu tư tài chính

	Cuối kỳ			Đầu năm		
	Giá gốc	Giá trị hợp lý	Dự phòng	Giá gốc	Giá trị hợp lý	Dự phòng
a) Chứng khoán kinh doanh						
- Tổng giá trị cổ phiếu; (chi tiết từng loại cổ phiếu chiếm từ 10% trên tổng giá trị cổ phiếu trở lên)						
- Tổng giá trị trái phiếu; (chi tiết từng loại trái phiếu chiếm từ 10% trên tổng giá trị trái phiếu trở lên)						
- Các khoản đầu tư khác;						
- Lý do thay đổi với từng khoản đầu tư/loại cổ phiếu, trái phiếu:						
+ Về số lượng						
+ Về giá trị						

	Cuối kỳ		Đầu năm	
	Giá gốc	Giá trị ghi sổ	Giá gốc	Giá trị ghi sổ
b) Đầu tư nắm giữ đến ngày đáo hạn				
b1) Ngắn hạn				
- Tiền gửi có kỳ hạn				
- Trái phiếu				
- Các khoản đầu tư khác				
b2) Dài hạn				
- Tiền gửi có kỳ hạn				
- Trái phiếu				
- Các khoản đầu tư khác				

	Cuối kỳ			Đầu năm		
	Giá gốc	Giá trị hợp lý	Dự phòng	Giá gốc	Giá trị hợp lý	Dự phòng
c) Đầu tư góp vốn vào đơn vị khác (chi tiết từng khoản đầu tư theo tỷ lệ vốn nắm giữ và tỷ lệ quyền biểu quyết)						
- Đầu tư vào công ty con						
- Đầu tư vào công ty liên doanh, liên kết;						
- Đầu tư vào đơn vị khác;		26,280,793,625			26,280,793,625	
- Tóm tắt tình hình hoạt động của các công ty con, công ty liên doanh, liên kết trong kỳ;						
- Các giao dịch trọng yếu giữa doanh nghiệp và công ty con, liên doanh, liên kết trong kỳ.						
- Trường hợp không xác định được giá trị hợp lý thì giải trình lý do.						

3. Phải thu của khách hàng

	Cuối kỳ		Đầu năm	
	Giá gốc	Dự phòng	Giá gốc	Dự phòng
a) Phải thu của khách hàng ngắn hạn		304,074,057,225		307,587,884,714
- Chi tiết các khoản phải thu của khách hàng chiếm từ 10% trở lên trên tổng phải thu khách hàng		203,086,950,411		206,336,642,078
Công ty TNHH thương mại & dịch vụ Thanh An		0		31,761,365,685

Ban Điều hành DA Thủy điện Đồng Nai 5	21,617,467,237	21,617,467,237
Ban quản lý DA thủy điện 1 (CT Huội Quảng)	22,618,577,046	35,200,061,687
Công ty cổ phần xi măng Xuân Thành	4,439,299,686	3,932,688,150
Tổng công ty lắp máy Việt Nam	154,411,606,442	113,825,059,319
- Các khoản phải thu khách hàng khác	100,987,106,814	101,251,242,636
b) Phải thu của khách hàng dài hạn (tương tự ngắn hạn)	0	0

c) Phải thu của khách hàng là các bên liên quan (chi tiết từng đối tượng)

<u>Các bên liên quan</u>	<u>Mối quan hệ</u>	185,517,643,032	134,029,092,698
- Tổng công ty lắp máy Việt Nam	Công ty mẹ	154,411,606,442	113,825,059,319
- Công ty CP Lilama 45-1	Thuộc TCT LMVN	9,994,043,268	9,994,043,268
- Công ty CP Lilama Ninh Bình	Thuộc TCT LMVN	349,911,986	349,911,986
- Công ty CP Lisemco	Thuộc TCT LMVN	2,106,251,660	2,106,251,660
- Công ty CP Lilama 69-3	Thuộc TCT LMVN	18,115,829,676	6,925,826,465
- Công ty CP Lilama 18	Thuộc TCT LMVN	540,000,000	828,000,000

4. Phải thu khác

	<u>Cuối kỳ</u>		<u>Đầu năm</u>	
	Giá trị	Dự phòng	Giá trị	Dự phòng
a) Ngắn hạn				
- Phải thu về cổ phần hoá;				
- Phải thu về cổ tức và lợi nhuận được chia;				
- Phải thu người lao động;				
- Ký cược, ký quỹ;				
- Cho mượn;				
- Các khoản chi hộ;				
- Phải thu khác.	8,059,685,734		901,330,586	
b) Dài hạn (tương tự các khoản mục ngắn hạn)				
- Ký cược, ký quỹ;	2,255,000,000		2,255,000,000	
Cộng	10,314,685,734		3,156,330,586	

5. Tài sản thiếu chờ xử lý (Chi tiết từng loại tài sản thiếu)

	<u>Cuối kỳ</u>		<u>Đầu năm</u>	
	Số lượng	Giá trị	Số lượng	Giá trị
a) Tiền;				
b) Hàng tồn kho;				
c) TSCĐ;				
d) Tài sản khác.				

6. Nợ xấu

	<u>Cuối kỳ</u>			<u>Đầu năm</u>		
	Giá gốc	Giá trị có thể thu hồi	Đối tượng nợ	Giá gốc	Giá trị có thể thu hồi	Đối tượng nợ
- Tổng giá trị các khoản phải thu, cho vay quá hạn thanh toán hoặc chưa quá hạn nhưng khó có khả năng thu hồi; (trong đó chi tiết thời gian quá hạn và giá trị các khoản nợ phải thu, cho vay quá hạn theo từng đối tượng nếu khoản nợ phải thu theo từng đối tượng đó chiếm từ 10% trở lên trên tổng số nợ quá hạn);						
- Thông tin về các khoản tiền phạt, phải thu về lãi trả chậm... phát sinh từ các khoản nợ quá hạn nhưng không được ghi nhận doanh thu;						
- Khả năng thu hồi nợ phải thu quá hạn.						
Cộng						

7. Hàng tồn kho:

	<u>Cuối kỳ</u>		<u>Đầu năm</u>	
	Giá gốc	Dự phòng	Giá gốc	Dự phòng

- Hàng đang đi trên đường;		
- Nguyên liệu, vật liệu;	2,172,225,447	2,172,225,447
- Công cụ, dụng cụ;	328,695,341	328,695,341
- Chi phí sản xuất kinh doanh dở dang;	439,686,378,806	517,625,029,960
- Thành phẩm;		
- Hàng hóa;		
- Hàng gửi bán;		
- Hàng hóa kho bảo thuế.		
- Giá trị hàng tồn kho ứ đọng, kém, mất phẩm chất không có khả năng tiêu thụ tại thời điểm cuối kỳ; Nguyên nhân và hướng xử lý đối với hàng tồn kho ứ đọng, kém, mất phẩm chất;		
- Giá trị hàng tồn kho dùng để thế chấp, cầm cố bảo đảm các khoản nợ phải trả tại thời điểm cuối kỳ;		
- Lý do dẫn đến việc trích lập thêm hoặc hoàn nhập dự phòng giảm giá hàng tồn kho.		

8. Tài sản dở dang dài hạn	<u>Cuối kỳ</u>		<u>Đầu năm</u>	
	Giá gốc	Giá trị có thể thu hồi	Giá gốc	Giá trị có thể thu hồi

a) Chi phí sản xuất, kinh doanh dở dang dài hạn
(Chi tiết cho từng loại, nêu lý do vì sao không hoàn thành trong một chu kỳ sản xuất, kinh doanh thông thường)

Cộng

b) Xây dựng cơ bản dở dang (Chi tiết cho các công trình chiếm từ 10% trên tổng giá trị XDDB)

- Mua sắm;
- XDDB;
- Sửa chữa.

Cộng

Cuối kỳ

Đầu năm

9. Tăng, giảm tài sản cố định hữu hình:

Khoản mục	Nhà cửa, vật kiến trúc	Máy móc, thiết bị	Phương tiện vận tải, truyền dẫn	Thiết bị, dụng cụ quản lý	TSCĐ hữu hình khác	Tổng cộng
Nguyên giá						
Số dư đầu năm	99,239,217,603	93,581,453,962	184,130,481,771	2,465,601,626	4,827,589,023	384,244,343,985
- Mua trong năm						-
- Đầu tư XDDB hoàn thành						-
- Tăng khác						-
- Chuyển sang bất động sản đầu tư						-
- Thanh lý, nhượng bán						-
- Giảm khác						-
Số dư cuối năm	99,239,217,603	93,581,453,962	184,130,481,771	2,465,601,626	4,827,589,023	384,244,343,985
Giá trị hao mòn lũy kế						
Số dư đầu năm	32,982,384,012	75,793,736,551	166,302,155,848	2,465,601,626	4,275,593,556	281,819,471,593
- Khấu hao trong năm	1,124,715,210	1,866,245,801	2,780,627,531	-	84,656,250	5,856,244,792
- Tăng khác						-
- Chuyển sang bất động sản đầu tư						-
- Thanh lý, nhượng bán						-
- Giảm khác						-
Số dư cuối năm	34,107,099,222	77,659,982,352	169,082,783,379	2,465,601,626	4,360,249,806	287,675,716,385
Giá trị còn lại						
- Tại ngày đầu năm	66,256,833,591	17,787,717,411	17,828,325,923	-	551,995,467	102,424,872,392
- Tại ngày cuối năm	65,132,118,381	15,921,471,610	15,047,698,392	-	467,339,217	96,568,627,600

- Giá trị còn lại cuối kỳ của TSCĐ hữu hình dùng để thế chấp, cầm cố bảo đảm khoản vay;

- Nguyên giá TSCĐ cuối năm đã khấu hao hết nhưng vẫn còn sử dụng;
- Nguyên giá TSCĐ cuối năm chờ thanh lý;
- Các cam kết về việc mua, bán TSCĐ hữu hình có giá trị lớn trong tương lai;
- Các thay đổi khác về TSCĐ hữu hình.

10. Tăng, giảm tài sản cố định vô hình:

Khoản mục	Quyền sử dụng đất	Quyền phát hành	Bản quyền, bằng sáng chế	...	TSCĐ vô hình khác	Tổng cộng
Nguyên giá						
Số dư đầu năm	5,790,942,000				519,240,000	6,310,182,000
- Mua trong năm						-
- Tạo ra từ nội bộ DN						-
- Tăng do hợp nhất kinh doanh						-
- Tăng khác						-
- Thanh lý, nhượng bán						-
- Giảm khác						-
Số dư cuối năm	5,790,942,000	-	-	-	519,240,000	6,310,182,000
Giá trị hao mòn lũy kế						
Số dư đầu năm					477,116,930	477,116,930
- Khấu hao trong năm					11,682,000	11,682,000
- Tăng khác						-
- Thanh lý, nhượng bán						-
- Giảm khác						-
Số dư cuối năm	-	-	-	-	488,798,930	488,798,930
Giá trị còn lại						
- Tại ngày đầu năm	5,790,942,000	-	-	-	42,123,070	5,833,065,070
- Tại ngày cuối năm	5,790,942,000	-	-	-	30,441,070	5,821,383,070

- Giá trị còn lại cuối kỳ của TSCĐ vô hình dùng để thế chấp, cầm cố đảm bảo khoản vay;
- Nguyên giá TSCĐ vô hình đã khấu hao hết nhưng vẫn sử dụng;
- Thuyết minh số liệu và giải trình khác;

11. Tăng, giảm tài sản cố định thuê tài chính:

Khoản mục	Nhà cửa, vật kiến trúc	Máy móc, thiết bị	Phương tiện vận tải, truyền dẫn	...	TSCĐ hữu hình khác	Tài sản cố định vô hình	Tổng cộng
Nguyên giá							
Số dư đầu năm			20,500,000,000				20,500,000,000
- Thuê tài chính trong năm							-
- Mua lại TSCĐ thuê tài chính							-
- Tăng khác							-
- Trả lại TSCĐ thuê tài chính							-
- Giảm khác							-
Số dư cuối năm	-	-	20,500,000,000	-	-	-	20,500,000,000
Giá trị hao mòn lũy kế							
Số dư đầu năm			9,534,126,982				9,534,126,982
- Khấu hao trong năm			732,142,857				732,142,857
- Mua lại TSCĐ thuê tài chính							-
- Tăng khác							-
- Trả lại TSCĐ thuê tài chính							-
- Giảm khác							-
Số dư cuối năm	-	-	10,266,269,839	-	-	-	10,266,269,839
Giá trị còn lại							
- Tại ngày đầu năm	-	-	10,965,873,018	-	-	-	10,965,873,018
- Tại ngày cuối năm	-	-	10,233,730,161	-	-	-	10,233,730,161

* Tiền thuê phát sinh thêm được ghi nhận là chi phí trong năm;

* Căn cứ để xác định tiền thuê phát sinh thêm;

* Điều khoản gia hạn thuê hoặc quyền được mua tài sản;

12. Tăng, giảm bất động sản đầu tư:

Khoản mục	Số đầu năm	Tăng trong năm	Giảm trong năm	Số cuối năm
a) Bất động sản đầu tư cho thuê				
Nguyên giá	110,560,784,363	-	-	110,560,784,363
- Quyền sử dụng đất				-
- Nhà	110,560,784,363			110,560,784,363
- Nhà và quyền sử dụng đất				-
- Cơ sở hạ tầng				-
Giá trị hao mòn lũy kế	41,005,253,899	1,005,713,054	-	42,010,966,953
- Quyền sử dụng đất				-
- Nhà	41,005,253,899	1,005,713,054		42,010,966,953
- Nhà và quyền sử dụng đất				-
- Cơ sở hạ tầng				-
Giá trị còn lại	69,555,530,464	-	-	68,549,817,410
- Quyền sử dụng đất				
- Nhà	69,555,530,464			68,549,817,410
- Nhà và quyền sử dụng đất				
- Cơ sở hạ tầng				
b) Bất động sản đầu tư năm giữ chờ tăng giá				
Nguyên giá				
- Quyền sử dụng đất				
- Nhà				
- Nhà và quyền sử dụng đất				
- Cơ sở hạ tầng				
Tồn thất do suy giảm giá trị				
- Quyền sử dụng đất				
- Nhà				
- Nhà và quyền sử dụng đất				
- Cơ sở hạ tầng				
Giá trị còn lại				
- Quyền sử dụng đất				
- Nhà				
- Nhà và quyền sử dụng đất				
- Cơ sở hạ tầng				

- Giá trị còn lại cuối kỳ của BĐSĐT dùng để thế chấp, cầm cố đảm bảo khoản vay;

- Nguyên giá BĐSĐT đã khấu hao hết nhưng vẫn cho thuê hoặc năm giữ chờ tăng giá;

- Thuyết minh số liệu và giải trình khác.

13. Chi phí trả trước

Cuối kỳ

Đầu năm

a) Ngắn hạn (chi tiết theo từng khoản mục)

- Chi phí trả trước về thuê hoạt động TSCĐ;

- Công cụ, dụng cụ xuất dùng;

- Chi phí đi vay;

- Các khoản khác (nêu chi tiết nếu có giá trị lớn).

201,627,423

167,358,023

b) Dài hạn

- Chi phí thành lập doanh nghiệp

- Chi phí mua bảo hiểm;

- Các khoản khác (nêu chi tiết nếu có giá trị lớn).

Cộng

201,627,423

167,358,023

14. Tài sản khác

Cuối kỳ

Đầu năm

a) Ngắn hạn (chi tiết theo từng khoản mục)

Thuế GTGT được khấu trừ

9,706,345,054

12,641,438,491

b) Dài hạn (chi tiết theo từng khoản mục)

Cộng

15. Vay và nợ thuê tài chính

Cuối kỳ

Trong kỳ

Đầu năm

a) Vay ngắn hạn

Vay ngắn hạn ngân hàng

	Giá trị	Số có khả năng trả nợ	Tăng	Giảm	Giá trị	Số có khả năng trả nợ
207,359,810,518	207,359,810,518	196,585,054,005	211,009,977,667	221,784,734,180	221,784,734,180	

- Ngân hàng TMCP Ngoại thương Việt Nam - Chi nhánh Hà Tây

26,728,085,607	26,728,085,607	23,413,532,761	55,164,416,140	58,478,968,986	58,478,968,986
----------------	----------------	----------------	----------------	----------------	----------------

- Ngân hàng TMCP Công thương Việt Nam - Chi nhánh Hoàn Kiếm

0	0			0	0
---	---	--	--	---	---

- Ngân hàng TMCP Đầu tư và Phát triển Việt Nam - CN Nam Hà Nội

36,940,537,114	36,940,537,114	58,067,521,985	83,111,998,658	61,985,013,787	61,985,013,787
----------------	----------------	----------------	----------------	----------------	----------------

- Ngân hàng Nông nghiệp và Phát triển nông thôn Việt Nam - CN Láng Hạ

50,827,232,791	50,827,232,791	29,827,028,423	37,126,195,642	58,126,400,010	58,126,400,010
----------------	----------------	----------------	----------------	----------------	----------------

- Ngân hàng TMCP Tiên Phong - PGD Phạm Hùng

92,863,955,006	92,863,955,006	85,276,970,836	35,607,367,227	43,194,351,397	43,194,351,397
----------------	----------------	----------------	----------------	----------------	----------------

Nợ dài hạn đến hạn trả

2,393,171,370	2,393,171,370	0	1,144,090,483	3,537,261,853	3,537,261,853
---------------	---------------	---	---------------	---------------	---------------

- Nợ thuê tài chính Công ty TNHH cho thuê tài chính quốc tế việt nam

2,393,171,370	2,393,171,370		1,144,090,483	3,537,261,853	3,537,261,853
---------------	---------------	--	---------------	---------------	---------------

b) Vay dài hạn (Chi tiết theo kỳ hạn)

Vay dài hạn ngân hàng

0	0	0	0	0	0
---	---	---	---	---	---

Nợ dài hạn thuê tài chính

0	0	0	0	0	0
---	---	---	---	---	---

Cộng

209,752,981,888	209,752,981,888	196,585,054,005	212,154,068,150	225,321,996,033	225,321,996,033
-----------------	-----------------	-----------------	-----------------	-----------------	-----------------

Thông tin chi tiết liên quan đến khoản vay ngắn hạn:

Hợp đồng vay	Lãi suất (%/năm)	Thời hạn vay	Tổng giá trị khoản vay	Số dư nợ gốc	Phương thức đảm bảo
Ngân hàng TMCP Ngoại thương Việt Nam - CN Hà Tây					
HĐ tín dụng số 01/18/HĐTD /KT/VCBTHN ký ngày 10/08/2018	Lãi suất cho vay cố định theo từng giấy nhận nợ	6 tháng	150,000,000,000	26,728,085,607	Tin chấp
Ngân hàng Nông nghiệp và Phát triển nông thôn Việt Nam - CN Láng Hạ					
HĐ tín dụng số 1400LAV201701145 ký ngày 05/06/2017	Thả nổi	6 tháng	90,000,000,000	50,827,232,791	Tin chấp
Ngân hàng TMCP Đầu tư và Phát triển Việt Nam - CN Nam Hà Nội					
Hợp đồng tín dụng hạn mức số:01/2018/147292/HĐTD ngày 29/5/2018	Thả nổi	6 tháng	300,000,000,000	36,940,537,114	Thế chấp
Ngân hàng TMCP Liên Việt - PGD Trung Yên					
Hợp đồng tín dụng số HDTD124201700021 ngày 11/05/2017 ký giữa Công ty Cổ phần Lilama 10 với Ngân hàng TMCP Bưu điện Liên Việt	Thả nổi	6 tháng	50,000,000,000		Tin chấp
Ngân hàng TMCP Tiên Phong - PGD Phạm Hùng					
Căn cứ vào Hợp đồng cho vay giữa TPBank và Khách Hàng số 312/2018/HĐTD/PHG/01 ngày 16/05/2018	Thả nổi	6 tháng	200,000,000,000	92,863,955,006	Tin chấp
Tổng			790,000,000,000	207,359,810,518	

Thông tin chi tiết liên quan đến khoản vay dài hạn:

c) Các khoản nợ thuế tài chính

Thời hạn	Năm nay			Năm trước		
	Tổng khoản thanh toán tiền thuế tài chính	Trả tiền lãi thuế	Trả nợ gốc	Tổng khoản thanh toán tiền thuế tài chính	Trả tiền lãi thuế	Trả nợ gốc
Từ 1 năm trở xuống						
Trên 1 năm đến 5 năm	1,221,963,339	77,872,856	1,144,090,483	5,083,872,540	583,267,359	4,500,605,181
Trên 5 năm						

d) Số vay và nợ thuế tài chính quá hạn chưa thanh toán

	Cuối kỳ		Đầu năm	
	Gốc	Lãi	Gốc	Lãi

- Vay;
- Nợ thuế tài chính;
- Lý do chưa thanh toán

đ) Thuyết minh chi tiết về các khoản vay và nợ thuế tài chính đối với các bên liên quan

16. Phải trả người bán

	Cuối kỳ		Đầu năm	
	Giá trị	Số có khả năng trả nợ	Giá trị	Số có khả năng trả nợ
a) Các khoản phải trả người bán ngắn hạn:	149,794,578,991	149,794,578,991	188,775,129,470	188,775,129,470
- Chi tiết cho từng đối tượng chiếm từ 10% trở lên trên tổng số phải trả <i>Maccawber Beekay Pvt.Ltd</i>	68,505,278,557	68,505,278,557	87,337,273,312	87,337,273,312
- Phải trả cho các đối tượng khác	81,289,300,434	81,289,300,434	101,437,856,158	101,437,856,158
b) Các khoản phải trả người bán dài hạn:	2,285,991,067	2,285,991,067	2,285,991,067	2,285,991,067
c) Số nợ quá hạn chưa thanh toán	0	0	0	0

a) Các khoản phải trả người bán ngắn hạn:

- Chi tiết cho từng đối tượng chiếm từ 10% trở lên trên tổng số phải trả *Maccawber Beekay Pvt.Ltd*

- Phải trả cho các đối tượng khác

b) Các khoản phải trả người bán dài hạn:

c) Số nợ quá hạn chưa thanh toán

- Chi tiết từng đối tượng chiếm 10% trở lên trên tổng số quá hạn;
- Các đối tượng khác

c) Phải trả người bán là các bên liên quan (chi tiết cho từng đối tượng)

Các bên liên quan	Mối quan hệ	Cuối kỳ		Đầu năm	
		Giá trị	Số có khả năng trả nợ	Giá trị	Số có khả năng trả nợ
<i>Công ty CP Lisemco 3</i>	<i>Thuộc TCT LMVN</i>	-	-	508,847,265	508,847,265
<i>Công ty CP Lilama 7</i>	<i>Thuộc TCT LMVN</i>	405,548,387	405,548,387	405,548,387	405,548,387
<i>Công ty CP Lisemco 2</i>	<i>Thuộc TCT LMVN</i>	164,536,267	164,536,267	164,536,267	164,536,267
<i>Công ty CP Lilama 45-1</i>	<i>Thuộc TCT LMVN</i>	7,505,949,272	7,505,949,272	7,505,949,272	7,505,949,272
<i>Công ty CP Lilama 69-3</i>	<i>Thuộc TCT LMVN</i>	885,300,679	885,300,679	5,067,095,503	5,067,095,503
<i>Tổng công ty Lắp máy Việt Nam</i>	<i>Công ty mẹ</i>	271,374,485	271,374,485	-	-
Tổng		9,232,709,090	9,232,709,090	13,651,976,694	13,651,976,694

17. Thuế và các khoản phải nộp nhà nước

	Cuối kỳ		Đầu năm	
	Đầu năm	Số phải nộp trong năm	Số đã thực nộp trong năm	Cuối năm
a) Phải nộp (chi tiết theo từng loại thuế)				
Thuế giá trị gia tăng	41,162,435	15,258,830,455	15,299,992,890	-
Thuế xuất, nhập khẩu	-	695,100,000	695,100,000	-
Thuế thu nhập doanh nghiệp	800,669,480	1,101,376,498	800,669,480	1,101,376,498
Thuế thu nhập cá nhân	12,150,082	171,459,994	90,000,000	93,610,076
Thuế nhà đất, tiền thuê đất	-	-	-	-
Thuế môn bài	-	4,000,000	4,000,000	-
Cộng	853,981,997	17,230,766,947	16,889,762,370	1,194,986,574
b) Phải thu (chi tiết theo từng loại thuế)				
Thuế giá trị gia tăng (NMCTTB)	-	-	1,980,818	1,980,818
Thuế môn bài	1,000,000	1,000,000	-	-
Thuế thu nhập cá nhân	-	-	-	-
Cộng	1,000,000	1,000,000	1,980,818	1,980,818

18. Chi phí phải trả	Cuối kỳ	Đầu năm
a) Ngắn hạn		
- Trích trước chi phí tiền lương trong thời gian nghỉ phép;		
- Chi phí trong thời gian ngừng kinh doanh;		
- Chi phí trích trước tạm tính giá vốn hàng hóa, thành phẩm BĐS đã bán;		
- Các khoản trích trước khác;	28,443,696,705	29,126,980,321
b) Dài hạn		
- Lãi vay		
- Các khoản khác (chi tiết từng khoản)		
Cộng	28,443,696,705	29,126,980,321

19. Phải trả khác	Cuối kỳ	Đầu năm
a) Ngắn hạn		
- Tài sản thừa chờ giải quyết;		
- Kinh phí công đoàn;	3,759,757,098	3,250,494,164
- Bảo hiểm xã hội;	1,082,386,729	
- Bảo hiểm y tế;	-	-
- Bảo hiểm thất nghiệp;	-	-
- Phải trả về cổ phần hoá;	-	-
- Nhận ký quỹ, ký cược ngắn hạn;	796,000,000	840,000,000
- Cổ tức, lợi nhuận phải trả;	615,605,110	625,770,585
- Các khoản phải trả, phải nộp khác.	19,931,737,613	20,412,371,925
Cộng	26,185,486,550	25,128,636,674
b) Dài hạn		
- Nhận ký quỹ, ký cược dài hạn	3,211,500,419	3,390,562,419
- Các khoản phải trả, phải nộp khác		
Cộng	3,211,500,419	3,390,562,419
c) Số nợ quá hạn chưa thanh toán (chi tiết từng khoản mục, lý do chưa thanh toán nợ quá hạn)		

20. Doanh thu chưa thực hiện	Cuối kỳ	Đầu năm
a) Ngắn hạn		
- Doanh thu nhận trước;	2,412,240,048	2,948,005,619
- Doanh thu từ chương trình khách hàng truyền thống;		
- Các khoản doanh thu chưa thực hiện khác.		
Cộng	2,412,240,048	2,948,005,619
b) Dài hạn		
- Doanh thu nhận trước;	54,829,960,070	54,829,960,070
- Doanh thu từ chương trình khách hàng truyền thống;		
- Các khoản doanh thu chưa thực hiện khác.		
Cộng	54,829,960,070	54,829,960,070
c) Khả năng không thực hiện được hợp đồng với khách hàng (chi tiết từng khoản mục, lý do không có khả năng thực hiện).		

21. Trái phiếu phát hành	Cuối kỳ			Đầu năm		
	Giá trị	Lãi suất	Kỳ hạn	Giá trị	Lãi suất	Kỳ hạn
21.1. Trái phiếu thường (chi tiết theo từng loại)						
a) Trái phiếu phát hành						
- Loại phát hành theo mệnh giá;						
- Loại phát hành có chiết khấu;						
- Loại phát hành có phụ trội.						
Cộng						

b) Thuyết minh chi tiết về trái phiếu các bên liên quan nắm giữ (theo từng loại trái phiếu)

21.2. Trái phiếu chuyển đổi:

a. Trái phiếu chuyển đổi tại thời điểm đầu kỳ:

- Thời điểm phát hành, kỳ hạn gốc và kỳ hạn còn lại từng loại trái phiếu chuyển đổi;
- Số lượng từng loại trái phiếu chuyển đổi;
- Mệnh giá, lãi suất từng loại trái phiếu chuyển đổi;
- Tỷ lệ chuyển đổi thành cổ phiếu từng loại trái phiếu chuyển đổi;
- Lãi suất chiết khấu dùng để xác định giá trị phần nợ gốc của từng loại trái phiếu chuyển đổi;
- Giá trị phần nợ gốc và phần quyền chọn cổ phiếu của từng loại trái phiếu chuyển đổi.

b. Trái phiếu chuyển đổi phát hành thêm trong kỳ:

- Thời điểm phát hành, kỳ hạn gốc từng loại trái phiếu chuyển đổi;
- Số lượng từng loại trái phiếu chuyển đổi;
- Mệnh giá, lãi suất từng loại trái phiếu chuyển đổi;
- Tỷ lệ chuyển đổi thành cổ phiếu từng loại trái phiếu chuyển đổi;
- Lãi suất chiết khấu dùng để xác định giá trị phần nợ gốc của từng loại trái phiếu chuyển đổi;
- Giá trị phần nợ gốc và phần quyền chọn cổ phiếu của từng loại trái phiếu chuyển đổi.

c. Trái phiếu chuyển đổi được chuyển thành cổ phiếu trong kỳ:

- Số lượng từng loại trái phiếu đã chuyển đổi thành cổ phiếu trong kỳ; Số lượng cổ phiếu phát hành thêm trong kỳ để chuyển đổi trái phiếu;
- Giá trị phần nợ gốc của trái phiếu chuyển đổi được ghi tăng vốn chủ sở hữu.

d. Trái phiếu chuyển đổi đã đáo hạn không được chuyển thành cổ phiếu trong kỳ:

- Số lượng từng loại trái phiếu đã đáo hạn không chuyển đổi thành cổ phiếu trong kỳ;
- Giá trị phần nợ gốc của trái phiếu chuyển đổi được hoàn trả cho nhà đầu tư.

e. Trái phiếu chuyển đổi tại thời điểm cuối kỳ:

- Kỳ hạn gốc và kỳ hạn còn lại từng loại trái phiếu chuyển đổi;
- Số lượng từng loại trái phiếu chuyển đổi;
- Mệnh giá, lãi suất từng loại trái phiếu chuyển đổi;
- Tỷ lệ chuyển đổi thành cổ phiếu từng loại trái phiếu chuyển đổi;
- Lãi suất chiết khấu dùng để xác định giá trị phần nợ gốc của từng loại trái phiếu chuyển đổi;
- Giá trị phần nợ gốc và phần quyền chọn cổ phiếu của từng loại trái phiếu chuyển đổi.

g) Thuyết minh chi tiết về trái phiếu các bên liên quan nắm giữ (theo từng loại trái phiếu)

22. Cổ phiếu ưu đãi phân loại là nợ phải trả

- Mệnh giá;
- Đối tượng được phát hành (ban lãnh đạo, cán bộ, nhân viên, đối tượng khác);
- Điều khoản mua lại (Thời gian, giá mua lại, các điều khoản cơ bản khác trong hợp đồng phát hành);
- Giá trị đã mua lại trong kỳ;
- Các thuyết minh khác.

23. Dự phòng phải trả

a) Ngắn hạn

- Dự phòng bảo hành sản phẩm hàng hóa;
- Dự phòng bảo hành công trình xây dựng;
- Dự phòng tái cơ cấu;
- Dự phòng phải trả khác (Chi phí sửa chữa TSCĐ định kỳ, chi phí hoàn nguyên môi trường...)

Cuối kỳ

Đầu năm

9,146,621,429

9,146,621,429

b) Dài hạn (chi tiết từng khoản mục như ngắn hạn)

- Dự phòng bảo hành sản phẩm hàng hóa;		
- Dự phòng bảo hành công trình xây dựng;	16,122,338,453	16,122,338,453
- Dự phòng tái cơ cấu;		
- Dự phòng phải trả khác (Chi phí sửa chữa TSCĐ định kỳ, chi phí hoàn nguyên môi trường...)		
Tổng	25,268,959,882	25,268,959,882

24. Tài sản thuế thu nhập hoãn lại và thuế thu nhập hoãn lại phải trả

a. Tài sản thuế thu nhập hoãn lại:

- Thuế suất thuế TNDN sử dụng để xác định giá trị tài sản thuế thu nhập hoãn lại
- Tài sản thuế thu nhập hoãn lại liên quan đến khoản chênh lệch tạm thời được khấu trừ
- Tài sản thuế thu nhập hoãn lại liên quan đến khoản lỗ tính thuế chưa sử dụng
- Tài sản thuế thu nhập hoãn lại liên quan đến khoản ưu đãi tính thuế chưa sử dụng
- Số bù trừ với thuế thu nhập hoãn lại phải trả

Cuối kỳ

Đầu năm

Tài sản thuế thu nhập hoãn lại

b- Thuế thu nhập hoãn lại phải trả

- Thuế suất thuế TNDN sử dụng để xác định giá trị thuế thu nhập hoãn lại phải trả
- Thuế thu nhập hoãn lại phải trả phát sinh từ các khoản chênh lệch tạm thời chịu thuế
- Số bù trừ với tài sản thuế thu nhập hoãn lại

Cuối kỳ

Đầu năm

25. Vốn chủ sở hữu

a) Bảng đối chiếu biến động của vốn chủ sở hữu

	Các khoản mục thuộc vốn chủ sở hữu								
	Vốn góp của chủ sở hữu	Thặng dư vốn cổ phần	Cổ phiếu quỹ	Quỹ đầu tư phát triển	Quỹ dự phòng tài chính	Quỹ khác thuộc vốn chủ sở hữu	Lợi nhuận sau thuế chưa phân phối	Các khoản mục khác ...	Cộng
Số dư đầu năm trước	98,900,000,000	5,000,000,000	(2,023,313,414)	99,268,719,662		2,789,108,603	33,441,521,538	-	237,376,036,389
- Tăng vốn trong năm trước									
- Lãi trong năm trước							16,185,935,333		16,185,935,333
- Tăng khác									
- Giảm vốn trong năm trước									
- Lỗ trong năm trước									
- Trích lập các quỹ				8,148,194,217			(13,580,323,695)		(5,432,129,478)
- Chia cổ tức							(9,790,000,000)		(9,790,000,000)
- Giảm khác									
Số dư đầu năm nay	98,900,000,000	5,000,000,000	(2,023,313,414)	107,416,913,879		2,789,108,603	26,257,133,176	-	238,339,842,244
- Tăng vốn trong năm nay									
- Lãi trong năm nay							4,396,433,993		4,396,433,993
- Tăng khác									
- Giảm vốn trong năm nay									
- Lỗ trong năm nay									
- Trích lập các quỹ									
- Chia cổ tức									
- Giảm khác									
Số dư cuối năm nay	98,900,000,000	5,000,000,000	(2,023,313,414)	107,416,913,879		2,789,108,603	30,653,567,169	-	242,736,276,237

b) Chi tiết vốn góp của chủ sở hữu	Cuối kỳ	Đầu năm
- Vốn góp của công ty mẹ (nếu là công ty con)	50,490,000,000	50,490,000,000
- Vốn góp của các đối tượng khác	48,410,000,000	48,410,000,000
Cộng	98,900,000,000	98,900,000,000
c) Các giao dịch về vốn với các chủ sở hữu và phân phối cổ tức, chia lợi nhuận	Năm nay	Năm trước
- Vốn đầu tư của chủ sở hữu		
+ Vốn góp đầu năm	98,900,000,000	98,900,000,000
+ Vốn góp tăng trong năm	-	-
+ Vốn góp giảm trong năm	-	-
+ Vốn góp cuối năm	98,900,000,000	98,900,000,000
- Cổ tức, lợi nhuận đã chia		

d) Cổ phiếu	Cuối kỳ	Đầu năm
- Số lượng cổ phiếu đăng ký phát hành	9,890,000	9,890,000
- Số lượng cổ phiếu đã bán ra công chúng	9,890,000	9,890,000
+ Cổ phiếu phổ thông	9,890,000	9,890,000
+ Cổ phiếu ưu đãi (loại được phân loại là vốn chủ sở hữu)		
- Số lượng cổ phiếu được mua lại (cổ phiếu quỹ)	100,000	100,000
+ Cổ phiếu phổ thông	100,000	100,000
+ Cổ phiếu ưu đãi (loại được phân loại là vốn chủ sở hữu)		
- Số lượng cổ phiếu đang lưu hành	9,790,000	9,790,000
+ Cổ phiếu phổ thông	9,790,000	9,790,000
+ Cổ phiếu ưu đãi (loại được phân loại là vốn chủ sở hữu)		
* Mệnh giá cổ phiếu đang lưu hành :	10,000	10,000

- đ) Cổ tức
- Cổ tức đã công bố sau ngày kết thúc kỳ kế toán năm:
 - + Cổ tức đã công bố trên cổ phiếu phổ thông:.....
 - + Cổ tức đã công bố trên cổ phiếu ưu đãi:.....
 - Cổ tức của cổ phiếu ưu đãi lũy kế chưa được ghi nhận:.....

e) Các quỹ của doanh nghiệp:	Cuối kỳ	Đầu năm
- Quỹ đầu tư phát triển;	107,416,913,879	107,416,913,879
- Quỹ hỗ trợ sắp xếp doanh nghiệp;		
- Quỹ khác thuộc vốn chủ sở hữu.	2,789,108,603	2,789,108,603

g) Thu nhập và chi phí, lãi hoặc lỗ được ghi nhận trực tiếp vào vốn chủ sở hữu theo qui định của các chuẩn mực kế toán cụ thể.

26. Chênh lệch đánh giá lại tài sản **Năm nay** **Năm trước**

Lí do thay đổi giữa số đầu năm và cuối năm (đánh giá lại trong trường hợp nào, tài sản nào được đánh giá lại, theo quyết định nào?....).

27. Chênh lệch tỷ giá **Năm nay** **Năm trước**

- Chênh lệch tỷ giá do chuyển đổi BCTC lập bằng ngoại tệ sang VND
- Chênh lệch tỷ giá phát sinh vì các nguyên nhân khác (nói rõ nguyên nhân)

28. Nguồn kinh phí **Năm nay** **Năm trước**

- Nguồn kinh phí được cấp trong năm
- Chi sự nghiệp
- Nguồn kinh phí còn lại cuối năm

29. Các khoản mục ngoài Bảng Cân đối kế toán**Cuối kỳ****Đầu năm**

a) Tài sản thuê ngoài: Tổng số tiền thuê tối thiểu trong tương lai của hợp đồng thuê hoạt động tài sản không hủy ngang theo các thời hạn

- Từ 1 năm trở xuống;
- Trên 1 năm đến 5 năm;
- Trên 5 năm;

b) Tài sản nhận giữ hộ: Doanh nghiệp phải thuyết minh chi tiết về số lượng, chủng loại, quy cách, phẩm chất của từng loại tài sản tại thời điểm cuối kỳ.

- Vật tư hàng hoá nhận giữ hộ, gia công, nhận ủy thác: Doanh nghiệp phải thuyết minh chi tiết về số lượng, chủng loại, quy cách, phẩm chất tại thời điểm cuối kỳ.
- Hàng hoá nhận bán hộ, nhận ký gửi, nhận cầm cố, thế chấp: Doanh nghiệp phải thuyết minh chi tiết về số lượng, chủng loại, quy cách, phẩm chất từng loại hàng hoá;

c) Ngoại tệ các loại: Doanh nghiệp phải thuyết minh chi tiết số lượng từng loại ngoại tệ tính theo nguyên tệ. Vàng tiền tệ phải trình bày khối lượng theo đơn vị tính trong nước và quốc tế Ounce, thuyết minh giá trị tính theo USD.

d) Kim khí quý, đá quý: Doanh nghiệp phải thuyết minh chi tiết giá gốc, số lượng (theo đơn vị tính quốc tế) và chủng loại các loại kim khí quý, đá quý.

đ) Nợ khó đòi đã xử lý: Doanh nghiệp phải thuyết minh chi tiết giá trị (theo nguyên tệ và VND) các khoản nợ khó đòi đã xử lý trong vòng 10 năm kể từ ngày xử lý theo từng đối tượng, nguyên nhân đã xoá sổ kế toán nợ khó đòi.

e) Các thông tin khác về các khoản mục ngoài Bảng cân đối kế toán

30. Các thông tin khác do doanh nghiệp tự thuyết minh, giải trình.**VII. Thông tin bổ sung cho các khoản mục trình bày trong Báo cáo kết quả hoạt động kinh doanh***Đơn vị tính: VND*

1. Tổng doanh thu bán hàng và cung cấp dịch vụ	<u>Năm nay</u>	<u>Năm trước</u>
a) Doanh thu		
- Doanh thu bán hàng;	345,883,833,183	187,821,544,286
- Doanh thu cung cấp dịch vụ;		
- Doanh thu hợp đồng xây dựng;		
+ Doanh thu của hợp đồng xây dựng được ghi nhận trong kỳ;		
+ Tổng doanh thu lũy kế của hợp đồng xây dựng được ghi nhận đến thời điểm lập Báo cáo tài chính.		
Cộng	345,883,833,183	187,821,544,286

b) Doanh thu đối với các bên liên quan (chi tiết từng đối tượng).

Các bên liên quan	Mối quan hệ	Từ 01/01/2019 đến 31/03/2019
- Công ty CP Lilama 18	Thuộc TCT LMVN	490,909,091
- Công ty CP Lilama 69-3	Thuộc TCT LMVN	21,580,412,343
- Tổng công ty Lắp máy Việt Nam	Công ty mẹ	253,785,172,846

c) Trường hợp ghi nhận doanh thu cho thuê tài sản là tổng số tiền nhận trước, doanh nghiệp phải thuyết minh thêm để so sánh sự khác biệt giữa việc ghi nhận doanh thu theo phương pháp phân bổ dần theo thời gian cho thuê; Khả năng suy giảm lợi nhuận và luồng tiền trong tương lai do đã ghi nhận doanh thu đối với toàn bộ số tiền nhận trước.

2. Các khoản giảm trừ doanh thu	<u>Năm nay</u>	<u>Năm trước</u>
Trong đó:		
- Chiết khấu thương mại;		
- Giảm giá hàng bán;		
- Hàng bán bị trả lại.		

3. Giá vốn hàng bán

- Giá vốn của hàng hóa đã bán;
 - Giá vốn của thành phẩm đã bán;
- Trong đó: Giá vốn trích trước của hàng hoá, thành phẩm bất động sản đã bán bao gồm:
- + Hạng mục chi phí trích trước;
 - + Giá trị trích trước vào chi phí của từng hạng mục;
 - + Thời gian chi phí dự kiến phát sinh.
- Giá vốn của dịch vụ đã cung cấp;
 - Giá trị còn lại, chi phí nhượng bán, thanh lý của BĐS đầu tư;
 - Chi phí kinh doanh Bất động sản đầu tư;
 - Giá trị hàng tồn kho mất mát trong kỳ;
 - Giá trị từng loại hàng tồn kho hao hụt ngoài định mức trong kỳ;
 - Các khoản chi phí vượt mức bình thường khác được tính trực tiếp vào giá vốn;
 - Dự phòng giảm giá hàng tồn kho;
 - Các khoản ghi giảm giá vốn hàng bán.

Cộng

Năm nay

331,434,254,607

Năm trước

176,581,468,943

331,434,254,607

176,581,468,943

4. Doanh thu hoạt động tài chính

- Lãi tiền gửi, tiền cho vay
- Lãi bán các khoản đầu tư;
- Cổ tức, lợi nhuận được chia;
- Lãi chênh lệch tỷ giá;
- Lãi bán hàng trả chậm, chiết khấu thanh toán;
- Doanh thu hoạt động tài chính khác.

Cộng

Năm nay

36,351,188

Năm trước

41,928,871

69,090

36,420,278

41,928,871

5. Chi phí tài chính

- Lãi tiền vay;
- Chiết khấu thanh toán, lãi bán hàng trả chậm;
- Lỗ do thanh lý các khoản đầu tư tài chính;
- Lỗ chênh lệch tỷ giá;
- Dự phòng giảm giá chứng khoán kinh doanh và tổn thất đầu tư;
- Chi phí tài chính khác;
- Các khoản ghi giảm chi phí tài chính.

Cộng

Năm nay

4,244,869,281

Năm trước

4,296,616,855

8,918,682

4,244,869,281

4,305,535,537

6. Thu nhập khác

- Thanh lý, nhượng bán TSCĐ;
- Lãi do đánh giá lại tài sản;
- Tiền phạt thu được;
- Thuế được giảm;
- Các khoản khác.

Cộng

Năm nay

265,099,043

265,099,043

Năm trước

922,727,273

612,914,000

1,535,641,273

7. Chi phí khác

- Giá trị còn lại TSCĐ và chi phí thanh lý, nhượng bán TSCĐ;
- Lỗ do đánh giá lại tài sản;
- Các khoản bị phạt:

Trong đó:

+Phạt theo quyết định của cơ quan thuế đã công bố thông tin và tiền chậm nộp theo lãi suất nhà nước quy định

- Các khoản khác.

Cộng

Năm nay

1

1

Năm trước

7,000,000

7,000,000

24,758,678

31,758,678

8. Chi phí bán hàng và chi phí quản lý doanh nghiệp**Năm nay****Năm trước**

- a) Các khoản chi phí quản lý doanh nghiệp phát sinh trong kỳ
- Chi tiết các khoản chiếm từ 10% trở lên trên tổng chi phí QLDN;
 - Các khoản chi phí QLDN khác.
- b) Các khoản chi phí bán hàng phát sinh trong kỳ
- Chi tiết các khoản chiếm từ 10% trở lên trên tổng chi phí bán hàng;
 - Các khoản chi phí bán hàng khác.
- c) Các khoản ghi giảm chi phí bán hàng và chi phí quản lý doanh nghiệp
- Hoàn nhập dự phòng bảo hành sản phẩm, hàng hóa;
 - Hoàn nhập dự phòng tái cơ cấu, dự phòng khác;
 - Các khoản ghi giảm khác.

5,008,418,124

5,662,625,705

9. Chi phí sản xuất, kinh doanh theo yếu tố**Năm nay****Năm trước**

- Chi phí nguyên liệu, vật liệu;
- Chi phí nhân công;
- Chi phí khấu hao tài sản cố định;
- Chi phí dịch vụ mua ngoài;
- Chi phí khác bằng tiền.

90,457,907,275

35,290,868,650

40,219,048,062

47,299,203,442

7,605,782,703

10,301,163,904

61,787,800,949

47,358,537,891

56,831,058,385

33,467,848,285

Cộng**256,901,597,374****173,717,622,172**

Ghi chú: Chi tiêu "Chi phí sản xuất kinh doanh theo yếu tố" là các chi phí phát sinh trong kỳ được phản ánh trong Bảng Cân đối kế toán và Báo cáo kết quả kinh doanh.

- Đối với các doanh nghiệp sản xuất, việc thuyết minh chi phí theo yếu tố được căn cứ vào số phát sinh trên các tài khoản sau:

- + Tài khoản 621 – Chi phí nguyên vật liệu trực tiếp;
- + Tài khoản 622 – Chi phí nhân công trực tiếp;
- + Tài khoản 623 – Chi phí sử dụng máy thi công;
- + Tài khoản 627 – Chi phí sản xuất chung;
- + Tài khoản 641 – Chi phí bán hàng;
- + Tài khoản 642 – Chi phí quản lý doanh nghiệp.

- Đối với các doanh nghiệp thương mại, việc thuyết minh chi phí theo yếu tố được căn cứ vào số phát sinh trên các tài khoản sau (không bao gồm giá mua hàng hóa):

- + Tài khoản 156 – Hàng hóa;
- + Tài khoản 632 – Giá vốn hàng bán;
- + Tài khoản 641 – Chi phí bán hàng;
- + Tài khoản 642 – Chi phí quản lý doanh nghiệp.

- Doanh nghiệp có quyền lựa chọn căn cứ khác nhưng phải đảm bảo thuyết minh đầy đủ chi phí theo yếu tố.

10. Chi phí thuế thu nhập doanh nghiệp hiện hành**Năm nay****Năm trước**

- Chi phí thuế thu nhập doanh nghiệp tính trên thu nhập chịu thuế năm hiện hành
- Điều chỉnh chi phí thuế thu nhập doanh nghiệp của các năm trước vào chi phí thuế thu nhập hiện hành năm nay
- Tổng chi phí thuế thu nhập doanh nghiệp hiện hành

1,101,376,498

590,387,268

1,101,376,498**590,387,268****11. Chi phí thuế thu nhập doanh nghiệp hoãn lại****Năm nay****Năm trước**

- Chi phí thuế thu nhập doanh nghiệp hoãn lại phát sinh từ các khoản chênh lệch tạm thời phải chịu thuế;
- Chi phí thuế thu nhập doanh nghiệp hoãn lại phát sinh từ việc hoàn nhập tài sản thuế thu nhập hoãn lại;
- Thu nhập thuế thu nhập doanh nghiệp hoãn lại phát sinh từ các khoản chênh lệch tạm thời được khấu trừ;
- Thu nhập thuế thu nhập doanh nghiệp hoãn lại phát sinh từ các khoản lỗ tính thuế và ưu đãi thuế chưa sử dụng;

- Thu nhập thuế thu nhập doanh nghiệp hoãn lại phát sinh từ việc hoàn nhập thuế thu nhập hoãn lại phải trả;
- Tổng chi phí thuế thu nhập doanh nghiệp hoãn lại.

12. Lãi cơ bản trên cổ phiếu

	<u>Năm nay</u>	<u>Năm trước</u>
- Lợi nhuận kế toán sau thuế thu nhập doanh nghiệp	4,396,433,993	2,227,338,299
- Các khoản điều chỉnh tăng hoặc điều chỉnh giảm lợi nhuận kế toán để xác định lợi nhuận lỗ hoặc phân bổ cho cổ đông sở hữu cổ phiếu phổ thông		
Các khoản điều chỉnh tăng:		
Các khoản điều chỉnh giảm:		
- Lợi nhuận hoặc lỗ phân bổ cho cổ đông sở hữu cổ phiếu phổ thông:		
+ Cổ phiếu phổ thông đang lưu hành bình quân trong kỳ	9,790,000	9,790,000
+ Lãi cơ bản trên cổ phiếu;	449	228

13. Kết quả kinh doanh giữa hai kỳ báo cáo (năm 2018 và năm 2019)

- Lợi nhuận sau thuế Quý 1 năm 2018	2,227,338,299
- Lợi nhuận sau thuế Quý 1 năm 2019	4,396,433,993
- Lợi nhuận sau thuế Quý 1 năm 2019 so với Quý 1 năm 2018 tăng:	2,169,095,694
Tương đương tăng 97.4% so với cùng kỳ năm trước	

Nguyên nhân chủ yếu như sau:

Trong quý 1 năm 2019 Hội đồng quản trị và Ban Tổng giám đốc đã chỉ đạo và rà soát các bộ phận liên quan đưa ra những biện pháp cụ thể cho từng khối lượng công việc, đẩy nhanh tiến độ thi công tại các công trình. Cùng với đó việc lập hồ sơ nghiệm thu xác định khối lượng hoàn thành kịp thời, thu hồi vốn được quản lý sát sao, các bộ phận nghiệp vụ phát huy tối đa năng lực, nâng cao năng xuất, chất lượng và uy tín của công ty, từ đó đưa lại hiệu quả kinh tế cao. Doanh thu Quý 1/2019 tăng 84,16% và lợi nhuận sau thuế tăng 97,4% so với cùng kỳ năm trước. .

CÔNG CỤ TÀI CHÍNH

Các loại công cụ tài chính của Công ty

	Giá trị sổ kế toán			
	31/03/2019		01/01/2019	
	Giá gốc	Dự phòng	Giá gốc	Dự phòng
Tài sản tài chính	VND	VND	VND	VND
Tiền và các khoản tương đương tiền	94,626,132,716		99,226,646,670	
Phải thu khách hàng và phải thu khác	314,388,742,959	(34,787,495,514)	310,744,215,300	(34,787,495,514)
Đầu tư dài hạn	26,280,793,625		26,280,793,625	
Tổng cộng	435,295,669,300	(34,787,495,514)	436,251,655,595	(34,787,495,514)
			Giá trị sổ kế toán	
			31/03/2019	01/01/2019
Nợ phải trả tài chính			VND	VND
Vay và nợ			209,752,981,888	225,321,996,033
Phải trả người bán và phải trả khác			181,477,557,027	219,580,319,630
Chi phí phải trả			28,443,696,705	29,126,980,321
Tổng cộng			419,674,235,620	474,029,295,984

Quản lý rủi ro tài chính

Rủi ro tài chính của Công ty bao gồm rủi ro thị trường, rủi ro tín dụng và rủi ro thanh khoản. Công ty đã xây dựng hệ thống kiểm soát nhằm đảm bảo sự cân bằng ở mức hợp lý giữa chi phí và chi phí quản lý rủi ro.

Rủi ro thị trường: Hoạt động kinh doanh của Công ty sẽ chịu rủi ro khi có sự thay đổi về giá, tỷ giá hối đoái và lãi suất.

Rủi ro về giá: Công ty chịu rủi ro về giá của các công cụ vốn phát sinh từ các khoản đầu tư cổ phiếu ngắn hạn và dài hạn do tính không chắc chắn về giá tương lai của cổ phiếu đầu tư. Các khoản đầu tư cổ phiếu dài hạn được nắm giữ với mục đích chiến lược lâu dài, tại thời điểm kết thúc năm tài chính Công ty chưa có kế hoạch bán các khoản đầu tư này.

Rủi ro về tỷ giá hối đoái: Công ty chịu rủi ro về tỷ giá hợp lý của các luồng tiền trong tương lai của một công cụ tài chính sẽ biến động theo những thay đổi của tỷ giá ngoại tệ khi các khoản vay, doanh thu và chi phí của Công ty được thực hiện bằng đơn vị tiền tệ khác với đồng Việt Nam.

Rủi ro về lãi suất: Công ty chịu rủi ro về lãi suất do giá trị hợp lý của các luồng tiền trong tương lai của một công cụ tài chính sẽ biến động theo những thay đổi của lãi suất thị trường khi Công ty có phát sinh các khoản tiền gửi có hoặc không có kỳ hạn, các khoản vay và nợ chịu lãi suất thả nổi. Công ty có quản lý rủi ro lãi suất bằng cách phân tích tình hình cạnh tranh trên thị trường để có được các lãi suất có lợi cho mục đích của Công ty.

Rủi ro tín dụng là rủi ro mà một bên tham gia trong một công cụ tài chính hoặc hợp đồng không có khả năng thực hiện được nghĩa vụ của mình dẫn đến tổn thất về tài chính cho Công ty. Công ty có các rủi ro tín dụng từ hoạt động sản xuất kinh doanh (chủ yếu đối với các khoản phải thu khách hàng) và hoạt động tài chính (bao gồm tiền gửi ngân hàng, cho vay và các công cụ tài chính khác).

Rủi ro thanh khoản là rủi ro Công ty gặp khó khăn khi thực hiện các nghĩa vụ tài chính do thiếu vốn. Rủi ro thanh khoản của Công ty chủ yếu phát sinh từ việc các tài sản tài chính và nợ phải trả tài chính có các thời điểm đáo hạn khác nhau.

Thời hạn thanh toán của các khoản nợ phải trả tài chính dựa trên các khoản thanh toán dự kiến theo hợp đồng (trên cơ sở dòng tiền của các khoản gốc) như sau:

	Từ 1 năm trở xuống	Trên 1 năm đến 5 năm	Trên 5 năm	Cộng
Tại ngày 31/03/2019				
Vay và nợ	209,752,981,888			209,752,981,888
Phải trả người bán và phải trả khác	175,980,065,541	5,497,491,486		181,477,557,027
Chi phí phải trả	28,443,696,705	-		28,443,696,705
Tổng cộng	414,176,744,134	5,497,491,486	-	419,674,235,620
Tại ngày 01/01/2019				
Vay và nợ	225,321,996,033			225,321,996,033
Phải trả người bán và phải trả khác	213,903,766,144	5,676,553,486		219,580,319,630
Chi phí phải trả	29,126,980,321			29,126,980,321
Tổng cộng	468,352,742,498	5,676,553,486	-	474,029,295,984

Công ty cho rằng mức độ tập trung rủi ro đối với việc trả nợ là thấp. Công ty có khả năng thanh toán các khoản nợ đến hạn từ dòng tiền từ hoạt động kinh doanh và tiền thu từ các tài sản tài chính đáo hạn.

BÁO CÁO BỘ PHẬN

Theo lĩnh vực kinh doanh:	<u>Hoạt động xấp xỉ</u>	<u>Hoạt động khác</u>	<u>Tổng cộng toàn DN</u>
Doanh thu thuần bán ra bên ngoài	338,559,601,277	7,324,231,906	345,883,833,183
Theo lĩnh vực địa lý	<u>Miền nam</u>	<u>Miền bắc</u>	<u>Tổng cộng toàn DN</u>
Doanh thu thuần bán ra bên ngoài	133,480,862,712	155,319,905,740	345,883,833,183

VIII. Thông tin bổ sung cho các khoản mục trình bày trong Báo cáo lưu chuyển tiền tệ

1. Các giao dịch không bằng tiền ảnh hưởng đến báo cáo lưu chuyển tiền tệ trong tương lai

	<u>Năm nay</u>	<u>Năm trước</u>
- Mua tài sản bằng cách nhận các khoản nợ liên quan trực tiếp hoặc thông qua nghiệp vụ cho thuê tài chính;		
- Mua doanh nghiệp thông qua phát hành cổ phiếu;		
- Chuyển nợ thành vốn chủ sở hữu;		

- Các giao dịch phi tiền tệ khác

2. Các khoản tiền do doanh nghiệp nắm giữ nhưng không được sử dụng: Trình bày giá trị và lý do của các khoản tiền và tương đương tiền lớn do doanh nghiệp nắm giữ nhưng không được sử dụng do có sự hạn chế của pháp luật hoặc các ràng buộc khác mà doanh nghiệp phải thực hiện.

3. Số tiền đi vay thực thu trong kỳ:

- Tiền thu từ đi vay theo kế ước thông thường;
- Tiền thu từ phát hành trái phiếu thường;
- Tiền thu từ phát hành trái phiếu chuyển đổi;
- Tiền thu từ phát hành cổ phiếu ưu đãi phân loại là nợ phải trả;
- Tiền thu từ giao dịch mua bán lại trái phiếu Chính phủ và REPO chứng khoán;
- Tiền thu từ đi vay dưới hình thức khác.

4. Số tiền đã thực trả gốc vay trong kỳ:

- Tiền trả nợ gốc vay theo kế ước thông thường;
- Tiền trả nợ gốc trái phiếu thường;
- Tiền trả nợ gốc trái phiếu chuyển đổi;
- Tiền trả nợ gốc cổ phiếu ưu đãi phân loại là nợ phải trả;
- Tiền chi trả cho giao dịch mua bán lại trái phiếu Chính phủ và REPO chứng khoán;
- Tiền trả nợ vay dưới hình thức khác

IX. Những thông tin khác

1. Những khoản nợ tiềm tàng, khoản cam kết và những thông tin tài chính khác:

2. Những sự kiện phát sinh sau ngày kết thúc kỳ kế toán năm:.....

3. Thông tin về các bên liên quan (ngoài các thông tin đã được thuyết minh ở các phần trên).

Ngoài các thông tin đã được thuyết minh ở mục 3 phần VI, mục 16 phần VI, mục 1 phần VII, Công ty không có các thông tin khác về các bên liên quan.

4. Trình bày tài sản, doanh thu, kết quả kinh doanh theo bộ phận (theo lĩnh vực kinh doanh hoặc khu vực địa lý) theo quy định của Chuẩn mực kế toán số 28 "Báo cáo bộ phận"(1):.

5. Thông tin so sánh (những thay đổi về thông tin trong Báo cáo tài chính của các niên độ kế toán trước):

Số đầu năm trên Bảng cân đối kế toán được lấy theo số liệu trên Báo cáo tài chính cho năm tài chính kết thúc ngày 31/12/2018 chuyển sang ngày 01/01/2019.

Số liệu so sánh trên Báo cáo kết quả hoạt động kinh doanh từ ngày 01/01/2019 đến ngày 31/03/2019 được lấy theo số liệu trên Báo cáo tài chính cho kỳ kế toán kết thúc ngày 31/03/2018.

6. Thông tin về hoạt động liên tục:

7. Những thông tin khác: Tổng Công ty Lắp máy Việt Nam - CTCP, cổ đông chính của Công ty đã chào bán đầu giá công khai 1.488.600 cổ phiếu, tương đương 15% cổ phần của Công ty. Tại ngày 26 tháng 02 năm 2019, toàn bộ cổ phiếu trên đã được 3 cá nhân mua lại. Theo đó, tỉ lệ nắm giữ cổ phần của Tổng công ty Lắp máy Việt Nam - CTCP giảm từ 51,06% xuống còn 36,06%.

Người lập biểu

(Ký, họ tên)

Nguyễn Thị Lan Hương

Kế toán trưởng

(Ký, họ tên)

Trịnh Ngọc Tuấn Hùng

Lập, ngày 18... tháng 04... năm 2019

Tổng Giám đốc

(Ký, họ tên, đóng dấu)



TỔNG GIÁM ĐỐC

Dương Văn Long