




Hà Nội, ngày 22 tháng 9 năm 2022

## BIÊN BẢN KIỂM TRA TƯ CÁCH CỔ ĐÔNG

### 1. Thời gian và địa điểm:

- Thời gian: 09 giờ 30, ngày 22 tháng 9 năm 2022
- Địa điểm: Tầng 1, tòa nhà CT2A, KĐT mới Cổ Nhuế, Cổ Nhuế 1, Bắc Từ Liêm, Hà Nội

### 2. Thành phần:

- |                       |                                    |   |
|-----------------------|------------------------------------|---|
| - Ông: Trần Văn Quy   | GD Ban TCHC                        | - Trưởng ban  |
| - Ông: Vũ Tuấn Dũng   | CV Ban KH-KT                       | - Ủy viên  |
| - Bà: Đặng Thị Tâm    | KT Ban QL toà nhà Nguyễn Huy Tường | - Ủy viên  |
| - Bà: Phạm Thanh Thủy | CV Ban TCKT                        | - Ủy viên  |

### 3. Kết quả kiểm tra tư cách cổ đông dự Đại hội:

- Tổng số cổ phần có quyền biểu quyết Công ty phát hành là 30.000.000 cổ phần;
- Số cổ phần có quyền biểu quyết đang lưu hành là 30.000.000 cổ phần do 824 cổ đông đang sở hữu.
- Tổng số cổ đông mời tham dự là 824 cổ đông, đại diện cho 30.000.000 cổ phần có quyền biểu quyết của Công ty.
- Tổng số cổ đông tham dự: 16 người, với số cổ phần sở hữu/đại diện: 23.467.900 Cổ phần tương đương 78,23 % lớn hơn 51%  
Theo Luật doanh nghiệp và Điều lệ của Công ty, Đại hội đồng cổ đông bất thường tháng 9 năm 2022 của Công ty cổ phần Vinaconex 39 đủ điều kiện để tiến hành.  
Biên bản được lập vào hồi 09 giờ 30 ngày 22 tháng 9 năm 2022 và đã được đọc công khai trước Đại hội.

TM. BAN KIỂM TRA TƯ CÁCH CỔ ĐÔNG  
TRƯỞNG BAN



Trần Văn Quy



**CÔNG TY CỔ PHẦN VINACOREX 39**  
**ĐẠI HỘI ĐỒNG CỔ ĐÔNG BẤT THƯỜNG THÁNG 9 NĂM 2022**  
**DANH SÁCH CỔ ĐÔNG THAM DỰ ĐẠI HỘI**

TT	Họ tên	Số CP	Số uỷ quyền	Tổng
141	Lê Quang Tuấn	300.000		300.000
319	Nguyễn Thanh Quỳnh	514.000		514.000
354	Nguyễn Thị Kim Hạnh	12.400		12.400
369	Nguyễn Thị Ngân	19.000		19.000
454	Nguyễn Văn Khải	42.000		42.000
519	Phan Đình Phong	120.000	2.564.200	2.684.200
543	Phạm Thanh Thủy	1.443.900	(1.300.000)	143.900
587	Phạm Đức Tuấn	228.800		228.800
650	Trần Văn Quy	1.494.300	(1.200.000)	294.300
667	Trịnh Đức Phú	2.280.000	4.791.100	7.071.100
683	Võ Thanh Hoài	1.700.000		1.700.000
720	Vũ Thị Xuân	67.400		67.400
786	Đỗ Hoàng Anh	601.200	2.397.800	2.999.000
814	Công ty cổ phần quản lý Quỹ Leadvisors	714.000		714.000
817	Ngân hàng Thương mại TNHH Một thành viên Đại Dương	5.000.000		5.000.000
825	Vũ Thành Kiên		1.677.800	1.677.800
<b>Tổng cộng</b>				<b>23.467.900</b>