

**TỔNG CÔNG TY PHÁT ĐIỆN 2
CÔNG TY CỔ PHẦN NHIỆT ĐIỆN PHẢI LẠI**

Mẫu số B01-DN
(Ban hành theo thông tư số 200/2014/TT-BTC
Ngày 22/12/2014 của Bộ Tài chính)

BẢNG CÂN ĐỐI KẾ TOÁN
Quý 3 năm 2018

Đơn vị tính: đồng

Chỉ tiêu	Mã số	Thuyết minh	Số cuối quý	Số đầu năm
1	2	3	4	5
A - TÀI SẢN NGẮN HẠN (100=110+120+130+140+150)	100		4 329 162 276 108	3 585 591 829 936
I. Tiền và các khoản tương đương tiền	110		485 643 983 305	208 919 479 866
1. Tiền	111	V.01	85 643 983 305	32 919 479 866
2. Các khoản tương đương tiền	112		400 000 000 000	176 000 000 000
II. Đầu tư tài chính ngắn hạn	120	V.02	1 400 000 000 000	550 000 000 000
1. Chứng khoán kinh doanh	121			
2. Dự phòng giảm giá chứng khoán kinh doanh (*) (2)	122			
3. Đầu tư nắm giữ đến ngày đáo hạn	123		1 400 000 000 000	550 000 000 000
III. Các khoản phải thu ngắn hạn	130		1 903 110 683 673	2 259 537 240 122
1. Phải thu ngắn hạn của khách hàng	131		1 188 460 359 399	1 322 020 384 792
2. Trả trước cho người bán	132		2 785 605 268	443 066 799
3. Phải thu nội bộ ngắn hạn	133			
4. Phải thu theo tiến độ kế hoạch hợp đồng xây dựng	134			
5. Phải thu về cho vay ngắn hạn	135		723 166 866 953	950 303 600 712
6. Phải thu ngắn hạn khác	136	V.03	2 591 905 278	664 241 044
7. Dự phòng phải thu ngắn hạn khó đòi (*)	137		(13 894 053 225)	(13 894 053 225)
8. Tài sản thiếu chờ xử lý	139			
IV. Hàng tồn kho	140		540 386 929 769	551 615 005 970
1. Hàng tồn kho	141	V.04	640 687 644 061	651 563 450 850
2. Dự phòng giảm giá hàng tồn kho (*)	149		(100 300 714 292)	(99 948 444 880)
V. Tài sản ngắn hạn khác	150		20 679 361	15 520 103 978

Chi tiêu	Mã số	Thuyết minh	Số cuối quý	Số đầu năm
1	2	3	4	5
1. Chi phí trả trước ngắn hạn	151		20 679 361	58 498 624
2. Thuế GTGT được khấu trừ	152			15 461 605 354
3. Thuế và các khoản khác phải thu Nhà nước	153	V.05		
4. Giao dịch mua bán lại trái phiếu Chính phủ	154			
5. Tài sản ngắn hạn khác	155			
B - TÀI SẢN DÀI HẠN (200 = 210 + 220 + 240 + 250 + 260)	200		3 555 098 521 434	3 962 855 263 587
I. Các khoản phải thu dài hạn	210		477 500 000 000	933 166 866 953
1. Phải thu dài hạn của khách hàng	211			
2. Trả trước cho người bán dài hạn	212			
3. Vốn kinh doanh ở đơn vị trực thuộc	213			
4. Phải thu nội bộ dài hạn	214	V.06		
5. Phải thu về cho vay dài hạn	215		477 500 000 000	933 166 866 953
6. Phải thu dài hạn khác	216	V.07		
7. Dự phòng phải thu dài hạn khó đòi (*)	219			
II. Tài sản cố định	220		285 616 916 731	302 689 389 707
1. Tài sản cố định hữu hình	221	V.08	285 616 916 731	302 550 669 915
- Nguyên giá	222		13 397 198 001 219	13 392 457 591 910
- Giá trị hao mòn lũy kế (*)	223		(13 111 581 084 488)	(13 089 906 921 995)
2. Tài sản cố định thuê tài chính	224	V.09		
- Nguyên giá	225			
- Giá trị hao mòn lũy kế (*)	226			
3. Tài sản cố định vô hình	227	V.10	0	138 719 792
- Nguyên giá	228		58 730 276 512	58 730 276 512
- Giá trị hao mòn lũy kế (*)	229		(58 730 276 512)	(58 591 556 720)
III. Bất động sản đầu tư	230	V.12		
- Nguyên giá	231			
- Giá trị hao mòn lũy kế (*)	232			
IV. Tài sản dở dang dài hạn	240		262 509 643 503	384 664 348 918
1. Chi phí sản xuất, kinh doanh dở dang dài hạn	241			
2. Chi phí xây dựng cơ bản dở dang	242		262 509 643 503	384 664 348 918

Chi tiêu	Mã số	Thuyết minh	Số cuối quý	Số đầu năm
1	2	3	4	5
V. Đầu tư tài chính dài hạn	250		2 474 291 479 510	2 269 401 556 350
1. Đầu tư vào công ty con	251			
2. Đầu tư vào công ty liên doanh, liên kết	252		1 451 055 770 150	1 451 055 770 150
3. Đầu tư góp vốn vào đơn vị khác	253	V.13	1 084 843 117 400	1 084 843 117 400
4. Dự phòng đầu tư tài chính dài hạn (*)	254		(61 607 408 040)	(266 497 331 200)
5. Đầu tư nắm giữ đến ngày đảo hạn	255			
VI. Tài sản dài hạn khác	260		55 180 481 680	72 933 101 650
1. Chi phí trả trước dài hạn	261	V.14	1 272 340 954	1 504 309 693
2. Tài sản thuế thu nhập hoãn lại	262	V.21		
3. Thiết bị, vật tư, phụ tùng thay thế dài hạn	263		53 908 140 726	71 428 791 966
4. Tài sản dài hạn khác	268			
5. Lợi thế thương mại	269			
TỔNG CỘNG TÀI SẢN (270 = 100 + 200)	270		7 884 260 797 532	7 548 447 093 523

Chi tiêu	Mã số	Thuyết minh	Số cuối quý	Số đầu năm
1	2	3	4	5
A. - NỢ PHẢI TRẢ (300 = 310 + 330)	300		1 997 330 579 485	2 071 503 115 178
I. Nợ ngắn hạn	310		1 480 655 579 485	1 564 978 115 178
1. Phải trả người bán ngắn hạn	311		296 688 804 358	579 481 217 926
2. Người mua trả tiền trước ngắn hạn	312		302 437 753	252 287 753
3. Thuế và các khoản phải nộp Nhà nước	313	V.16	116 265 948 339	148 334 585 383
4. Phải trả người lao động	314		50 297 408 158	61 383 091 780
5. Chi phí phải trả ngắn hạn	315	V.17	515 960 502 897	383 689 397 295
6. Phải trả nội bộ ngắn hạn	316			
7. Phải trả theo tiến độ kế hoạch hợp đồng xây dựng	317			
8. Doanh thu chưa thực hiện ngắn hạn	318			
9. Các khoản phải trả, phải nộp ngắn hạn khác	319	V.18	5 016 487 405	3 080 781 208
10. Vay và nợ thuê tài chính ngắn hạn	320		452 487 305 125	443 598 262 405
11. Dự phòng phải trả ngắn hạn	321			

Chi tiêu	Mã số	Thuyết minh	Số cuối quý	Số đầu năm
1	2	3	4	5
12. Quỹ khen thưởng, phúc lợi	322		43 636 685 450	45 158 491 428
13. Quỹ bình ổn giá	323			
14. Giao dịch mua bán lại trái phiếu Chính phủ	324			
II. Nợ dài hạn	330		516 675 000 000	506 525 000 000
1. Phải trả người bán dài hạn	331			
2. Người mua trả tiền trước dài hạn	332			
3. Chi phí phải trả dài hạn	333			
4. Phải trả nội bộ về vốn kinh doanh	334			
5. Phải trả nội bộ dài hạn	335			
6. Doanh thu chưa thực hiện dài hạn	336			
7. Phải trả dài hạn khác	337			
8. Vay và nợ thuê tài chính dài hạn	338		516 675 000 000	506 525 000 000
9. Trái phiếu chuyển đổi	339			
10. Cổ phiếu ưu đãi	340			
11. Thuế thu nhập hoãn lại phải trả	341	V.21		
12. Dự phòng phải trả dài hạn	342			
13. Quỹ phát triển khoa học và công nghệ	343			
B - VỐN CHỦ SỞ HỮU (400 = 410 + 430)	400		5 886 930 218 047	5 476 943 978 345
I. Vốn chủ sở hữu	410	V.22	5 886 930 218 047	5 476 943 978 345
1. Vốn góp của chủ sở hữu	411		3 262 350 000 000	3 262 350 000 000
- Vốn đầu tư của chủ sở hữu	411a			
- Cổ phiếu phổ thông có quyền biểu quyết	411b		3 262 350 000 000	3 262 350 000 000
- Cổ phiếu ưu đãi	411c			
2. Thặng dư vốn cổ phần	412		11 692 500 615	11 692 500 615
3. Quyền chọn chuyển đổi trái phiếu	413			
4. Vốn khác của chủ sở hữu	414		171 214 559 929	171 214 559 929
5. Cổ phiếu quỹ (*)	415		(87 388 368 719)	(87 388 368 719)
6. Chênh lệch tỷ giá hối đoái	416			
7. Chênh lệch tỷ giá hối đoái	417			
8. Quỹ đầu tư phát triển	418		729 473 286 448	539 635 616 751

Chiều	Mã số	Thuyết minh	Số cuối quý	Số đầu năm
1	2	3	4	5
9. Quỹ hỗ trợ sắp xếp doanh nghiệp	419			
10. Quỹ khác thuộc vốn chủ sở hữu	420			
11. Lợi nhuận sau thuế chưa phân phối	421		1 799 588 239 774	1 579 439 669 769
- LNST chưa phân phối lũy kế đến cuối kỳ trước	421a		1 636 441 265 077	765 732 205 982
- LNST chưa phân phối kỳ này	421b		163 146 974 697	813 707 463 787
12. Nguồn vốn đầu tư XDCB	422			
13. Lợi ích cổ đông không kiểm soát	429			
II. Nguồn kinh phí và quỹ khác	430			
1. Nguồn kinh phí	431	V.23		
2. Nguồn kinh phí đã hình thành TSCĐ	432			
TỔNG CỘNG NGUỒN VỐN (440= 300 + 400)	440		7 884 260 797 532	7 548 447 093 523

Hai Dương, ngày 15 tháng Năm 2018

NGƯỜI LẬP BIỂU

(Ký, họ và tên)




Nguyễn Đức Tâm

KẾ TOÁN TRƯỞNG

(Ký, họ và tên)



Lê Thế Sơn



Phạm Văn Thư

BÁO CÁO KẾT QUẢ SẢN XUẤT KINH DOANH
Quý 3 năm 2018

Mẫu số B02-DN
(Ban hành theo Thông tư số
200/2014/TT-BTC Ngày 22/12/2014 của Bộ Tài chính)

Đơn vị tính: đồng

Chi tiêu	Mã số	Thuyết minh	Quý báo cáo		Lấy kể từ đầu năm đến cuối quý này	
			Năm nay	Năm trước	Năm nay	Năm trước
1	2	3	4	5	1	2
1. Doanh thu bán hàng và cung cấp dịch vụ	01	VI.25	1 260 314 348 979	1 471 870 285 717	5 276 921 487 258	4 629 750 707 983
2. Các khoản giảm trừ doanh thu	02					
3. Doanh thu thuần về bán hàng và cung cấp dịch vụ (10 = 01 - 02)	10		1 260 314 348 979	1 471 870 285 717	5 276 921 487 258	4 629 750 707 983
4. Giá vốn hàng bán	11	VI.27	1 090 589 752 050	1 290 857 219 466	4 494 350 955 861	3 945 307 749 608
5. Lợi nhuận gộp về bán hàng và cung cấp dịch vụ (20 = 10 - 11)	20		169 724 596 929	181 013 066 251	782 570 531 397	684 442 958 375
6. Doanh thu hoạt động tài chính	21	VI.26	47 709 051 920	94 105 668 687	185 762 420 136	335 662 810 211
7. Chi phí tài chính	22	VI.28	(3 587 792 768)	82 733 940 737	(166 629 823 587)	91 511 555 719
Trong đó: Chi phí lãi vay	23		5 598 822 078	15 160 813 659	19 194 843 707	63 762 051 662
8. Phần lãi hoặc lỗ trong công ty liên doanh, liên kết	24					
9. Chi phí bán hàng	25					
10. Chi phí quản lý doanh nghiệp	26		17 238 763 167	16 906 638 649	53 642 105 158	56 404 239 627
11. Lợi nhuận thuần từ hoạt động kinh doanh (30=20+(21-22)+24-(25+26))	30		203 782 678 450	175 478 155 552	1 081 320 669 962	872 189 973 240
12. Thu nhập khác	31		913 073 738	3 089 373 411	4 386 045 428	10 478 654 546
13. Chi phí khác	32		736 533 836	485 138 631	703 821 845	1 519 650 554
14. Lợi nhuận khác (40=31-32)	40		176 539 922	2 604 234 780	3 682 223 583	8 959 003 992
15. Tổng lợi nhuận kế toán trước thuế (50 = 30 + 40)	50		203 959 218 372	178 082 390 332	1 085 002 893 545	881 148 977 232
16. Chi phí thuế TNDN hiện hành	51	VI.40	40 812 243 675	26 489 179 446	206 505 599 460	136 067 664 690
17. Chi phí thuế TNDN hoãn lại	52	VI.40				
18. Lợi nhuận sau thuế thu nhập doanh nghiệp (60 = 50 - 51 - 52)	60		163 146 974 697	151 593 210 886	878 497 294 085	745 081 312 542
19. Lợi nhuận sau thuế của công ty mẹ	61					
20. Lợi nhuận sau thuế của cổ đông không kiểm soát	62					
21. Lãi cơ bản trên cổ phiếu (*)	70					
22. Lãi suy giảm trên cổ phiếu (*)	71					

Hải Dương, ngày 15 tháng 10 năm 2018

NGƯỜI LẬP BIỂU
(Ký, họ và tên)




Nguyễn Đức Tâm

KÊ TOÁN TRƯỞNG
(Ký, họ và tên)



Lê Thế Sơn



BÁO CÁO LƯU CHUYỂN TIỀN TỆ THEO PHƯƠNG PHÁP GIÁN TIẾP

Kỳ: Q3_2018


Chỉ tiêu	Mã số	Năm nay	Năm trước
I. Lưu chuyển tiền từ hoạt động kinh doanh			
1. Lợi nhuận trước thuế	1	1 085 002 893 545	881 148 977 232
2. Điều chỉnh cho các khoản			
- Khấu hao TSCĐ	2	25 317 512 823	27 794 996 695
- Các khoản dự phòng	3		(144 043 459 102)
- Lãi, lỗ chênh lệch tỷ giá hối đoái do đánh giá lại các khoản mục tiền tệ có gốc ngoại tệ	4	19 039 042 720	(45 984 562 793)
- Lãi, lỗ từ hoạt động đầu tư	5	(186 315 200 936)	(307 888 802 728)
- Chi phí lãi vay	6	19 194 843 707	63 762 051 662
- Các khoản điều chỉnh khác	7		
3. Lợi nhuận từ hoạt động kinh doanh trước thay đổi vốn lưu động	8	962 239 091 859	474 789 200 966
- Tăng giảm các khoản phải thu	9	178 444 749 581	(521 951 105 460)
- Tăng giảm hàng tồn kho	10	26 259 027 276	(128 392 965 032)
- Tăng giảm các khoản phải trả (Không kể lãi vay phải trả, thuế thu nhập doanh nghiệp phải nộp)	11	(918 977 703 790)	(403 368 975 790)
- Tăng giảm chi phí trả trước	12	269 788 002	216 039 144
- Tăng, giảm chứng khoán kinh doanh	13		
- Tiền lãi vay đã trả	14	(14 481 782 628)	(73 434 278 971)
- Thuế thu nhập doanh nghiệp đã nộp	15	(125 073 054 945)	(57 410 366 649)
- Tiền thu khác từ hoạt động kinh doanh	16		40 412 756 638
- Tiền chi khác từ hoạt động kinh doanh	17	(7 672 368 570)	
Lưu chuyển tiền thuần từ hoạt động kinh doanh	20	101 007 746 785	(669 139 695 154)
II. Lưu chuyển tiền từ hoạt động đầu tư			
1. Tiền chi để mua sắm, xây dựng TSCĐ và các tài sản dài hạn khác	21	(3 543 818 981)	(23 995 751 384)
2. Tiền thu từ thanh lý, nhượng bán TSCĐ và các tài sản dài hạn khác	22	2 304 656 587	
3. Tiền chi cho vay, mua các công cụ nợ của đơn vị khác	23	(700 000 000 000)	(350 000 000 000)
4. Tiền thu hồi cho vay, bán lại các công cụ nợ của các đơn vị khác	24	1 182 803 600 712	2 535 559 812 551

5. Tiền chi đầu tư góp vốn vào đơn vị khác	25		
6. Tiền thu hồi đầu tư góp vốn vào đơn vị khác	26		60 000 000 000
7. Tiền thu lãi cho vay, cổ tức và lợi nhuận được chia	27	110 688 278 111	375 345 535 053
Lưu chuyển tiền thuần từ hoạt động đầu tư	30	592 252 716 429	2 596 909 596 220
III- Lưu chuyển tiền từ hoạt động tài chính			
1. Tiền thu từ phát hành cổ phiếu, nhận vốn góp của chủ sở hữu	31		
2. Tiền trả vốn góp cho các chủ sở hữu, mua lại cổ phiếu của doanh nghiệp đã phát hành	32		
3. Tiền thu từ đi vay	33		1 300 000 000 000
4. Tiền chi trả nợ gốc vay	34		(3 010 700 855 334)
5. Tiền chi trả nợ thuê tài chính	35		
6. Cổ tức, lợi nhuận đã trả cho chủ sở hữu	36	(416 535 959 775)	(635 907 686 800)
Lưu chuyển tiền thuần từ hoạt động tài chính	40	(416 535 959 775)	(2 346 608 542 134)
Lưu chuyển tiền thuần trong kỳ (50=20+30+40)	50	276 724 503 439	(418 838 641 068)
Tiền và tương đương tiền đầu kỳ	60	208 919 479 866	777 870 748 740
Ảnh hưởng của thay đổi tỷ giá hối đoái quy đổi ngoại tệ	61		
Tiền và tương đương tiền cuối kỳ (lấy theo sổ dư tài khoản)	70	485 643 983 305	359 032 107 672

Hải Dương, ngày 15 tháng Năm 2018

NGƯỜI LẬP

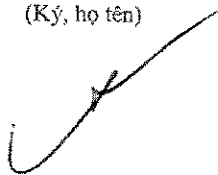
(Ký, họ tên)



Nguyễn Đức Tâm


KẾ TOÁN TRƯỞNG

(Ký, họ tên)



Lê Thế Sơn

TỔNG GIÁM ĐỐC



Phạm Văn Thư

THUYẾT MINH BÁO CÁO TÀI CHÍNH

Quý 3 năm 2018

I. Đặc điểm hoạt động của doanh nghiệp

1. Hình thức sở hữu vốn: Công ty cổ phần
2. Lĩnh vực kinh doanh: Sản xuất công nghiệp và dịch vụ
3. Ngành nghề kinh doanh: Sản xuất nhiệt điện; các dịch vụ liên quan đến sản xuất điện.
4. Chu kỳ sản xuất, kinh doanh thông thường: 03 tháng
5. Đặc điểm hoạt động của doanh nghiệp trong năm tài chính có ảnh hưởng đến Báo cáo tài chính
6. Cấu trúc doanh nghiệp

- Danh sách các công ty con:

- Danh sách các công ty liên doanh, liên kết: 1. Công ty cổ phần Nhiệt điện Hải Phòng

- Danh sách các đơn vị trực thuộc không có tư cách pháp nhân hạch toán phụ thuộc

7. Tuyên bố về khả năng so sánh thông tin trên Báo cáo tài chính (có so sánh được hay không, nếu không so sánh được phải nêu rõ lý do như vì chuyển đổi hình thức sở hữu, chia tách, sáp nhập, nêu độ dài về kỳ so sánh...)

II. Kỳ kế toán, đơn vị tiền tệ sử dụng trong kế toán

1. Kỳ kế toán năm: bắt đầu từ ngày 01/01 kết thúc vào ngày 31/12.

2. Đơn vị tiền tệ sử dụng trong kế toán. Trường hợp có sự thay đổi đơn vị tiền tệ trong kế toán so với năm trước, giải trình rõ lý do và ảnh hưởng của sự thay đổi.: Đồng

III. Chuẩn mực và Chế độ kế toán áp dụng

1. Chế độ kế toán áp dụng: áp dụng theo chế độ kế toán của Tập đoàn điện lực Việt Nam được Bộ Tài chính chấp thuận theo CV 12227/BTC-CKTKT ngày 3/9/2015

2. Tuyên bố về việc tuân thủ Chuẩn mực kế toán và Chế độ kế toán: Công ty đã áp dụng các Chuẩn mực Kế toán Việt Nam ("VAS") và các văn bản hướng dẫn Chuẩn mực do Nhà nước ban hành. Báo cáo tài chính được lập và trình bày theo đúng mọi quy định của từng chuẩn mực, thông tư hướng dẫn thực hiện chuẩn mực và Chế độ kế toán hiện hành đang áp dụng.

Hình thức kế toán áp dụng: Kế toán trên máy vi tính theo hình thức nhật ký chung.

IV. Các chính sách kế toán áp dụng

1. Nguyên tắc chuyển đổi Báo cáo tài chính lập bằng ngoại tệ sang Đồng Việt Nam (Trường hợp đồng tiền ghi sổ kế toán khác với Đồng Việt Nam); ảnh hưởng (nếu có) do việc chuyển đổi Báo cáo tài chính từ đồng ngoại tệ sang Đồng Việt Nam.: Các nghiệp vụ phát sinh bằng các loại ngoại tệ được quy đổi sang Đồng Việt Nam theo tỷ giá thực tế tại ngày phát sinh nghiệp vụ.

Tại thời điểm cuối năm, các khoản mục tiền tệ có gốc ngoại tệ được quy đổi theo tỷ giá bán ra của Ngân hàng TMCP Ngoại thương Việt nam công bố vào ngày kết thúc niên độ kế toán.

Chênh lệch tỷ giá phát sinh từ các nghiệp vụ này được hạch toán vào chi phí tài chính hoặc doanh thu tài chính và được kết chuyển vào Báo cáo Kết quả hoạt động kinh doanh trong kỳ

2. Các loại tỷ giá hối đoái áp dụng trong kế toán.: Tỷ giá thực hiện tại thời điểm thanh toán khi Công

ty thanh toán cho khách hàng; Tỷ giá đánh giá lại khoản nợ vay có gốc ngoại tệ được ghi nhận theo tỷ giá bán ra tại Ngân hàng TMCP ngoại thương Việt Nam (HO)

3. Nguyên tắc xác định lãi suất thực tế (lãi suất hiệu lực) dùng để chiết khấu dòng tiền.

4. Nguyên tắc ghi nhận các khoản tiền và các khoản tương đương tiền.: Tiền: là tiền mặt và tiền gửi ngân hàng không kỳ hạn. Các khoản tương đương tiền: là tiền gửi ngân hàng có kỳ hạn dưới 3 tháng

5. Nguyên tắc kế toán các khoản đầu tư tài chính

a) Chứng khoán kinh doanh;

b) Các khoản đầu tư nắm giữ đến ngày đáo hạn;: Theo giá trị gốc

c) Các khoản cho vay;: Theo giá trị gốc

d) Đầu tư vào công ty con; công ty liên doanh, liên kết;: Các khoản đầu tư vào Công ty con mà Công ty nắm quyền kiểm soát được trình bày theo phương pháp giá gốc. Các khoản lợi nhuận mà Công ty mẹ nhận được từ Công ty con được ghi vào kết quả sản xuất kinh doanh trong kỳ của Công ty mẹ. Các khoản phân phối khác được xem như phần thu hồi của các khoản đầu tư và được trừ vào giá trị đầu tư

d) Đầu tư vào công cụ vốn của đơn vị khác;

e) Các phương pháp kế toán đối với các giao dịch khác liên quan đến đầu tư tài chính.

6. Nguyên tắc kế toán nợ phải thu: Được theo dõi chi tiết theo từng đối tượng nợ. Các khoản phải thu được trình bày trên Báo cáo tài chính theo giá trị ghi sổ các khoản phải thu khách hàng và phải thu khác sau khi trừ đi các khoản dự phòng được lập cho các khoản nợ phải thu khó đòi. Dự phòng phải thu khó đòi được trích lập theo Thông tư 228/2009/TTBTC ngày 7/12/2009 và Thông tư sửa đổi bổ sung số 89/2013/TT-BTC ngày 28/6/2013 của Bộ tài chính hướng dẫn chế độ trích lập, sử dụng các khoản dự phòng giảm giá hàng tồn kho, tổn thất các khoản đầu tư tài chính, nợ khó đòi và bảo hành sản phẩm, hàng hoá, công trình xây lắp tại đơn vị.

7. Nguyên tắc ghi nhận hàng tồn kho:

- Nguyên tắc ghi nhận hàng tồn kho;: Nguyên vật liệu, hàng hoá tồn kho được xác định trên cơ sở giá gốc, trường hợp giá trị thuần có thể thực hiện được thấp hơn giá gốc thì phải tính theo giá trị thuần có thể thực hiện được. Giá gốc hàng tồn kho bao gồm chi phí mua, chi phí chế biến và các chi phí liên quan trực tiếp khác phát sinh để có được hàng tồn kho ở địa điểm và trạng thái hiện tại.

Thành phẩm tồn kho tại ngày cuối quý được xác định theo chi phí thực tế phát sinh trong kỳ.

Sản phẩm dở dang tại ngày cuối kỳ được kiểm kê thực tế tại từng bộ phận và xác định giá trị bằng giá trị thực tế của các sản phẩm hoàn thành tương ứng

- Phương pháp hạch toán hàng tồn kho;:

Hàng tồn kho được hạch toán theo phương pháp kê khai thường xuyên.

- Phương pháp hạch toán hàng tồn kho;: Giá trị nguyên vật liệu xuất kho được xác định theo phương pháp bình quân gia quyền tháng.

- Phương pháp lập dự phòng giảm giá hàng tồn kho: Lập trên cơ sở chênh lệch giữa giá gốc và giá trị thuần có thể thực hiện được.

8. Nguyên tắc ghi nhận và các khấu hao TSCĐ, TSCĐ thuê tài chính, bất động sản đầu tư: Ghi nhận theo nguyên giá. (theo dõi 3 chỉ tiêu: Nguyên giá, hao mòn lũy kế, giá trị còn lại, khấu hao TSCĐ theo phương pháp đường thẳng

9. Nguyên tắc kế toán các hợp đồng hợp tác kinh doanh.: Không phát sinh

10. Nguyên tắc kế toán thuế TNDN hoãn lại.: Không phát sinh

11. Nguyên tắc kế toán chi phí trả trước: Các chi phí trả trước chỉ liên quan đến chi phí sản xuất kinh doanh năm tài chính hiện tại và các năm tiếp theo được ghi nhận là chi phí trả trước và phân bổ dần vào kết quả hoạt động sản xuất kinh doanh trong nhiều năm gồm có:

- Công cụ dụng cụ xuất dùng có giá trị lớn và có thể sử dụng trong nhiều kỳ kế toán;
- Các chi phí trả trước dài hạn khác.

Việc tính và phân bổ chi phí trả trước được căn cứ vào tính chất, mức độ từng loại để chọn phương pháp và phân bổ dần vào chi phí sản xuất kinh doanh hợp lý.

Phương pháp phân bổ là theo phương pháp đường thẳng.

12. Nguyên tắc kế toán nợ phải trả: Các khoản nợ phải trả được theo dõi theo từng đối tượng công nợ và trình bày trên báo cáo tài chính theo giá trị ghi sổ, có đầy đủ chứng từ gốc ghi nhận quá trình phát sinh các khoản nợ và quá trình thanh toán.

13. Nguyên tắc ghi nhận vay và nợ phải trả thuế tài chính.: Theo dõi theo đối tượng, cuối kỳ đánh giá lại khoản vay bằng ngoại tệ

14. Nguyên tắc ghi nhận và vốn hóa các khoản chi phí đi vay.: Chi phí đi vay từ các khoản vay dài hạn được hạch toán vào chi phí sản xuất kinh doanh trong kỳ khi phát sinh. Trừ chi phí đi vay liên quan trực tiếp đến việc đầu tư xây dựng tài sản dở dang được tính vào giá trị của tài sản đó (được vốn hoá) khi có đủ các điều kiện quy định trong Chuẩn mực Kế toán Việt Nam số 16 "Chi phí đi vay"

Chi phí đi vay được tính vào giá trị của tài sản (được vốn hoá) cần có thời gian đủ dài (trên 12 tháng) để có thể đưa vào sử dụng, bao gồm các khoản lãi tiền vay; phân bổ các khoản chiết khấu hoặc phụ trội khi phát hành trái phiếu, các khoản chi phí phụ phát sinh liên quan tới quá trình làm thủ tục vay.

15. Nguyên tắc ghi nhận chi phí phải trả.: Các khoản chi phí thực tế đã phát sinh trong kỳ kế toán như tiền điện; tiền nước; tiền lãi vay của hợp đồng vay dài hạn, nhưng được trả sau kỳ kế toán được ghi nhận vào chi phí phải trả để đảm bảo nguyên tắc phù hợp giữa doanh thu và chi phí trong kỳ kế toán.

Khi các chi phí đó được thanh toán, nếu có chênh lệch với số đã trích, kế toán tiến hành ghi bổ sung hoặc ghi giảm chi phí tương ứng với phần chênh lệch

16. Nguyên tắc và phương pháp ghi nhận các khoản dự phòng phải trả.

17. Nguyên tắc ghi nhận doanh thu chưa thực hiện.

18. Nguyên tắc ghi nhận trái phiếu chuyển đổi.

19. Nguyên tắc ghi nhận vốn chủ sở hữu:

- Nguyên tắc ghi nhận vốn góp của chủ sở hữu, thặng dư vốn cổ phần, quyền chọn trái phiếu chuyển đổi, vốn khác của chủ sở hữu.: Vốn đầu tư của chủ sở hữu được ghi nhận theo số vốn thực góp của Chủ sở hữu.

Thặng dư vốn cổ phần được ghi nhận theo số chênh lệch lớn hơn hoặc nhỏ hơn giữa giá thực tế phát hành và mệnh giá cổ phiếu khi phát hành cổ phiếu lần đầu, phát hành bổ sung hoặc tái phát hành cổ phiếu quỹ.

Vốn khác của chủ sở hữu được bổ sung từ kết quả hoạt động sản xuất kinh doanh.

- Nguyên tắc ghi nhận chênh lệch đánh giá lại tài sản.

- Nguyên tắc ghi nhận chênh lệch tỷ giá.

- Nguyên tắc ghi nhận lợi nhuận chưa phân phối.: Lợi nhuận sau thuế chưa phân phối là số lợi nhuận từ các hoạt động sản xuất kinh doanh của doanh nghiệp sau khi trừ các khoản điều chỉnh do áp dụng hồi tố thay đổi chính sách kế toán và điều chỉnh hồi tố sai sót trọng yếu của các năm trước.

Lợi nhuận sau thuế chưa phân phối có thể được chia cho các Nhà đầu tư dựa theo tỷ lệ góp vốn sau khi được Đại hội đồng cổ đông phê duyệt và sau khi đã trích lập các quỹ dự phòng theo Điều lệ Công ty và các quy định của Pháp luật Việt Nam.

Lợi nhuận chưa phân phối: Được phân phối theo NQ Đại hội đồng cổ đông

20. Nguyên tắc và phương pháp ghi nhận doanh thu:

- Doanh thu bán hàng: Doanh thu được ghi nhận khi đồng thời thoả mãn các điều kiện: hàng hoá đó được chuyển quyền sở hữu gắn liền với phần lớn rủi ro và lợi ích, khách hàng chấp nhận thanh toán

và phát hành hoá đơn. Công ty đã xác định được chi phí liên quan đến giao dịch bán hàng.

- Doanh thu cung cấp dịch vụ:

- Doanh thu hoạt động tài chính: Doanh thu phát sinh từ tiền lãi, tiền bản quyền, cổ tức, lợi nhuận được chia và các khoản doanh thu hoạt động tài chính khác được ghi nhận khi thoả mãn đồng thời 2 điều kiện sau:

- Khả năng thu được lợi ích kinh tế từ giao dịch đó;

- Doanh thu được xác định tương đối chắc chắn.

Cổ tức, lợi nhuận được chia được ghi nhận khi công ty được quyền nhận cổ tức hoặc được quyền nhận lợi nhuận từ việc góp vốn

- Doanh thu hợp đồng xây dựng.

- Thu nhập khác

21. Nguyên tắc kế toán các khoản giảm trừ doanh thu: Là các giảm trừ do hàng bị lỗi khách hàng trả lại theo biên bản phản hồi; có phiếu nhập kho và khách hàng viết hoá đơn trả lại.

22. Nguyên tắc kế toán giá vốn hàng bán.

23. Nguyên tắc kế toán chi phí tài chính.: Các khoản chi phí được ghi nhận vào chi phí tài chính gồm:

- Chi phí hoặc các khoản lỗ liên quan đến các hoạt động đầu tư tài chính

- Chi phí cho vay và đi vay vốn

- Các khoản lỗ do thay đổi tỷ giá hối đoái các nghiệp vụ phát sinh liên quan đến ngoại tệ.

Các khoản trên được ghi nhận theo tổng số phát sinh trong kỳ, không bù trừ với doanh thu hoạt động tài chính.

24. Nguyên tắc kế toán chi phí bán hàng, chi phí quản lý doanh nghiệp: Các khoản chi phí được ghi nhận bao gồm:

- Chi phí phục vụ trực tiếp cho quá trình bán hàng, quá trình quản lý trong kỳ.

25. Nguyên tắc và phương pháp ghi nhận chi phí thuế thu nhập doanh nghiệp hiện hành, chi phí thuế thu nhập doanh nghiệp hoãn lại: Chi phí thuế thu nhập doanh nghiệp hiện hành được xác định trên cơ sở thu nhập chịu thuế và thuế suất thuế TNDN trong năm hiện hành.

Các loại thuế được áp dụng theo các Luật thuế hiện hành tại Việt Nam

VI. Thông tin bổ sung cho các khoản mục trình bày trong Bảng cân đối kế toán

Đơn vị tính: VND

01 - Tiền	Cuối kỳ	Đầu năm
- Tiền mặt	5 609 975	11 555
- Tiền gửi ngân hàng	85 638 373 330	32 919 468 311
- Tiền đang chuyển	0	0
- Các khoản trong đương tiền	400 000 000 000	176 000 000 000
Cộng	485 643 983 305	208 919 479 866

02 - Các khoản đầu tư tài chính	Cuối kỳ			Đầu năm		
	Giá gốc	Giá trị hợp lý	Dự phòng	Giá gốc	Giá trị hợp lý	Dự phòng
a) Chứng khoán kinh doanh		0			0	
- Tổng giá trị cổ phiếu		0			0	
- Tổng giá trị trái phiếu		0			0	
- Các khoản đầu tư khác		0			0	

- Lý do thay đổi với từng khoản đầu tư/loại cổ phiếu, trái phiếu						
Về số lượng						
Về giá trị						

	Cuối kỳ		Đầu năm	
	Giá gốc	Giá trị ghi sổ	Giá gốc	Giá trị ghi sổ
b) Đầu tư nắm giữ đến ngày đáo hạn	1 400 000 000 000	1 400 000 000 000	550 000 000 000	550 000 000 000
b1) Ngắn hạn	1 400 000 000 000	1 400 000 000 000	550 000 000 000	550 000 000 000
- Tiền gửi có kỳ hạn				
- Trái phiếu				
- Các khoản đầu tư khác	1 400 000 000 000	1 400 000 000 000	550 000 000 000	550 000 000 000
b2) Dài hạn				
- Tiền gửi có kỳ hạn				
- Trái phiếu				
- Các khoản đầu tư khác				

	Cuối kỳ			Đầu năm		
	Giá gốc	Dự phòng	Giá trị hợp lý	Giá gốc	Dự phòng	Giá trị hợp lý
c) Đầu tư góp vốn vào đơn vị khác	2 535 898 887 550	(61 607 408 040)	2 474 291 479 510	2 535 898 887 550	(266 497 331 200)	2 269 401 556 350
- Đầu tư vào công ty con	0		0	0		0
- Đầu tư vào công ty liên doanh, liên kết	1 451 055 770 150		1 451 055 770 150	1 451 055 770 150		1 451 055 770 150
- Đầu tư vào đơn vị khác	1 084 843 117 400		1 084 843 117 400	1 084 843 117 400		1 084 843 117 400

- Tóm tắt tình hình hoạt động của các công ty con, công ty liên doanh, liên kết trong kỳ;
- Các giao dịch trọng yếu giữa doanh nghiệp và công ty con, liên doanh, liên kết trong kỳ
- Trường hợp không xác định được giá trị hợp lý thì giải trình lý do.

03 - Phải thu của khách hàng	Cuối kỳ	Đầu năm
a) Phải thu của khách hàng ngắn hạn	1 188 460 359 399	1 322 020 384 792
b) Phải thu của khách hàng dài hạn		
c) Phải thu của khách hàng là các bên liên quan		

04 - Các khoản phải thu khác	Cuối kỳ		Đầu năm	
	Giá trị	Dự phòng	Giá trị	Dự phòng
a) Ngắn hạn	2 591 905 278		664 241 044	
- Phải thu về cổ phần hoá				
- Phải thu về cổ tức và lợi nhuận được chia				
- Phải thu người lao động				
- Ký cược, ký quỹ				
- Cho mượn				
- Các khoản chi hộ	0		0	

- Phải thu khác	2 591 905 278		664 241 044	
b) Dài hạn				
- Phải thu về cổ phần hoá				
- Phải thu về cổ tức và lợi nhuận được chia				
- Phải thu người lao động				
- Ký cược, ký quỹ				
- Cho mượn				
- Các khoản chi hộ				
- Phải thu khác				
Cộng	2 591 905 278		664 241 044	

05 - Tài sản thiếu chờ xử lý	Cuối kỳ		Đầu năm	
	Số lượng	Giá trị	Số lượng	Giá trị
a) Tiền				
b) Hàng tồn kho				
c) TSCĐ				
d) Tài sản khác				
- Phải thu người lao động				
- Ký quỹ, ký cược				
- Cho mượn				
- Các khoản chi hộ				
- Phải thu khác				
Cộng				

06 - Nợ xấu	Cuối kỳ			Đầu năm			
	Đối tượng	Giá gốc	Giá trị có thể thu hồi	Đối tượng nợ	Giá gốc	Giá trị có thể thu hồi	Đối tượng nợ

07 - Hàng tồn kho	Cuối kỳ		Đầu năm	
	Giá gốc	Dự phòng	Giá gốc	Dự phòng
- Hàng đang đi trên đường	0		0	
- Nguyên liệu, vật liệu	637 428 323 857		648 059 812 571	
- Công cụ, dụng cụ	3 238 225 899		3 485 043 974	
- Chi phí sản xuất kinh doanh dở dang	21 094 305		18 594 305	
- Thành phẩm				
- Hàng hóa				
- Hàng gửi bán				
- Hàng hóa kho bảo thuế				
Cộng	640 687 644 061	(100 300 714 292)	651 563 450 850	(99 948 444 880)
- Giá trị hàng tồn kho ứ đọng, kém, mất phẩm chất không có khả năng tiêu thụ tại thời điểm cuối kỳ; Nguyên nhân và hướng xử lý đối với hàng tồn kho ứ đọng, kém, mất phẩm chất				

- Giá trị hàng tồn kho dùng để thế chấp, cầm cố bảo đảm các khoản nợ phải trả tại thời điểm cuối kỳ				
- Lý do dẫn đến việc trích lập thêm hoặc hoàn nhập dự phòng giảm giá hàng tồn kho				

08 - Tài sản dài hạn dở dang	Cuối kỳ		Đầu năm	
	Giá gốc	Giá trị có thể thu hồi	Giá gốc	Giá trị có thể thu hồi
a) Chi phí sản xuất kinh doanh dở dang dài hạn				
Cộng				
b) Xây dựng cơ bản dở dang				
- Mua sắm				
- XDCB	18 276 083 885		16 395 466 908	
- Sửa chữa	244 233 559 618		368 268 882 010	
Cộng	262 509 643 503		384 664 348 918	

09 - Tăng giảm tài sản cố định hữu hình

Khoản mục	Nhà cửa vật kiến trúc	Máy móc thiết bị	Phương tiện vận tải truyền dẫn	Thiết bị dụng cụ quản lý	Cây lâu năm, súc vật làm việc cho sản phẩm	TSCĐHH Khác	Tổng cộng
Nguyên giá							
Số dư đầu năm	1 708 306 051 533	11 564 875 513 749	76 071 350 293	40 506 173 595		2 698 502 740	13 392 457 591 910
- Mua trong kỳ		1 163 400 000		42 000 000			1 205 400 000
- Đầu tư XDCB hoàn thành		8 845 454 545					8 845 454 545
- Tăng khác							
- Chuyển sang BĐS đầu tư							
- Thanh lý, nhượng bán	3 314 046 836	1 836 378 400	160 020 000				5 310 445 236
- Giảm khác							
Số dư cuối kỳ	1 704 992 004 697	11 573 047 989 894	75 911 330 293	40 548 173 595		2 698 502 740	13 397 198 001 219
Giá trị hao mòn lũy kế							
Số dư đầu năm	1 438 048 200 708	11 541 969 385 727	67 778 258 933	39 535 032 066		2 576 044 561	13 089 906 921 995
- Khấu hao trong năm	18 350 605 165	4 871 388 791	1 572 086 165	260 195 213		7 345 563	25 061 620 897
- Tăng khác	158 952 195					16 806 006	175 758 201
- Chuyển sang BĐS đầu tư							

- Tại ngày đầu năm					138 719 792			138 719 792
- Tại ngày cuối kỳ								

* Nguyên giá TSCĐ vô hình đã khấu hao hết nhưng vẫn còn sử dụng:

11 - Tăng giảm tài sản cố định thuê tài chính

Khoản mục	Nhà cửa vật kiến trúc	Máy móc thiết bị	Phương tiện vận tải truyền dẫn	Thiết bị dụng cụ quản lý	TSCDHH khác	TSCĐ Vô hình	Tổng cộng
Nguyên giá							
Số dư đầu năm							
- Thuê tài chính trong năm							
- Tăng khác							
- Mua lại TSCĐ thuê tài chính							
- Trả lại TSCĐ thuê tài chính							
- Giảm khác							
Số dư cuối kỳ							
Giá trị hao mòn lũy kế							
Số dư đầu năm							
- Khấu hao trong năm							
- Tăng khác							
- Mua lại TSCĐ thuê tài chính							
- Trả lại TSCĐ thuê tài chính							
- Giảm khác							
Số dư cuối kỳ							
Giá trị còn lại của TSCĐ thuê tài chính							
- Tại ngày đầu năm							
- Tại ngày cuối kỳ							

12 - Tăng giảm bất động sản đầu tư

Khoản mục	Số cuối kỳ	Số đầu năm
a) Bất động sản đầu tư cho thuê		
Nguyên giá		
- Quyền sử dụng đất		
- Nhà		
- Nhà và quyền sử dụng đất		
- Cơ sở hạ tầng		

Giá trị hao mòn lũy kế		
- Quyền sử dụng đất		
- Nhà		
- Nhà và quyền sử dụng đất		
- Cơ sở hạ tầng		
Giá trị còn lại		
- Quyền sử dụng đất		
- Nhà		
- Nhà và quyền sử dụng đất		
- Cơ sở hạ tầng		
b) Bất động sản đầu tư nắm giữ chờ tăng giá		
Nguyên giá		
- Quyền sử dụng đất		
- Nhà		
- Nhà và quyền sử dụng đất		
- Cơ sở hạ tầng		
Tồn thất do suy giảm giá		
- Quyền sử dụng đất		
- Nhà		
- Nhà và quyền sử dụng đất		
- Cơ sở hạ tầng		
Giá trị còn lại		
- Quyền sử dụng đất		
- Nhà		
- Nhà và quyền sử dụng đất		
- Cơ sở hạ tầng		

	Số cuối kỳ	Số đầu năm
- Nguyên giá BĐSĐT đã khấu hao hết nhưng vẫn cho thuê hoặc nắm giữ chờ tăng giá		
- Thuyết minh số liệu và giải trình khác		
- Giá trị còn lại cuối kỳ của BĐSĐT dùng để thế chấp, cầm cố đảm bảo khoản vay		

13 - Chi phí trả trước

Khoản mục	Số cuối kỳ	Số đầu năm
a) Ngắn hạn	20 679 361	58 498 624
- Chi phí trả trước về thuê hoạt động TSCĐ		
- Công cụ, dụng cụ xuất dùng		
- Chi phí đi vay		
- Các khoản khác (nếu chi tiết nếu có giá trị lớn)	20 679 361	58 498 624
b) Dài hạn	1 272 340 954	1 504 309 693
- Chi phí thành lập doanh nghiệp		
- Chi phí mua bảo hiểm		

- Các khoản khác (nếu chi tiết nếu có giá trị lớn)	1 272 340 954	1 504 309 693
Cộng	1 293 020 315	1 562 808 317

14 - Tài sản khác

Khoản mục	Số cuối kỳ	Số đầu năm
a) Ngắn hạn		
b) Dài hạn		
Cộng		

15 - Vay và nợ thuê tài chính	Cuối kỳ		Số tăng trong kỳ	Số giảm trong kỳ	Đầu năm	
	Giá trị	Số có khả năng trả nợ			Giá trị	Số có khả năng trả nợ
a) Vay ngắn hạn	452 487 305 125		1 840 009 948 709	1 831 120 905 989	443 598 262 405	
b) Vay dài hạn (chi tiết theo kỳ hạn)	516 675 000 000		2 101 025 000 000	2 090 875 000 000	506 525 000 000	
Cộng	969 162 305 125		3 941 034 948 709	3 921 995 905 989	950 123 262 405	

	Năm nay			Năm trước		
	Tổng khoản thanh toán tiền thuê tài chính	Trả tiền lãi thuê	Trả tiền gốc	Tổng khoản thanh toán tiền thuê tài chính	Trả tiền lãi thuê	Trả tiền gốc
c) Các khoản nợ thuê tài chính						
Từ 1 năm trở xuống						
Trên 1 năm đến 5 năm						
Trên 5 năm						

	Cuối kỳ		Đầu năm	
	Gốc	Lãi	Gốc	Lãi
d) Số vay và nợ thuê tài chính quá hạn chưa thanh toán				
- Vay				
- Nợ thuê tài chính				
Cộng				
- Lý do chưa thanh toán				

đ) Thuyết minh chi tiết về các khoản vay và nợ thuê tài chính đối với các bên liên quan

16 - Phải trả người bán	Cuối kỳ		Đầu năm	
	Giá trị	Số có khả năng trả nợ	Giá trị	Số có khả năng trả nợ
a) Các khoản phải trả người bán ngắn hạn	296 688 804 358		579 481 217 926	

b) Các khoản phải trả người bán dài hạn				
c) Số nợ quá hạn chưa thanh toán				
d) Phải trả người bán là các bên liên quan				

17 - Thuế và các khoản phải nộp nhà nước	Đầu năm	Số phải nộp trong kỳ	Số đã thực nộp trong kỳ	Cuối kỳ
a) Phải nộp				
- Thuế giá trị gia tăng		120 264 785 196	113 341 566 316	6 923 218 880
- Thuế tiêu thụ đặc biệt				
- Thuế xuất, nhập khẩu				
- Thuế thu nhập doanh nghiệp	19 119 333 258	206 505 599 460	125 073 054 945	100 551 877 773
- Thuế thu nhập cá nhân	116 110 500	4 133 028 426	4 249 106 930	31 996
- Thuế tài nguyên	26 740 875 585	73 996 110 210	96 150 415 605	4 586 570 190
- Thuế nhà đất và tiền thuê đất		13 029 357 500	8 825 108 000	4 204 249 500
- Các loại thuế khác		3 000 000	3 000 000	
- Các khoản phí, lệ phí và các khoản phải nộp khác	2 358 266 040	6 765 412 560	9 123 678 600	
Cộng	48 334 585 383	424 697 293 352	356 765 930 396	116 265 948 339
b) Phải thu				
- Thuế giá trị gia tăng	0	0	0	0
- Thuế tiêu thụ đặc biệt	0	0	0	0
- Thuế xuất, nhập khẩu	0	0	0	0
- Thuế thu nhập doanh nghiệp	0	0	0	0
- Thuế thu nhập cá nhân	0	0	0	0
- Thuế tài nguyên	0	0	0	0
- Thuế nhà đất và tiền thuê đất	0	0	0	0
- Các loại thuế khác	0	0	0	0
- Các khoản phí, lệ phí và các khoản phải nộp khác	0	0	0	0
Cộng	0	0	0	0

18 - Chi phí phải trả	Cuối kỳ	Đầu năm
a) Ngắn hạn	515 960 502 897	383 689 397 295
- Trích trước Chi phí tiền lương trong thời gian nghỉ phép		
- Chi phí trong thời gian ngừng kinh doanh		
- Chi phí trích trước tạm tính giá vốn hàng hóa, thành phẩm BĐS đã bán		
- Các khoản trích trước khác		
b) Dài hạn		
- Lãi vay		
- Các khoản khác (chi tiết từng khoản)		
Cộng	515 960 502 897	383 689 397 295

19 - Phải trả khác	Cuối kỳ	Đầu năm
--------------------	---------	---------

a) Ngắn hạn	5 016 487 405	3 080 781 208
- Tài sản thừa chờ giải quyết		
- Kinh phí công đoàn		
- Bảo hiểm xã hội		
- Bảo hiểm y tế		
- Bảo hiểm thất nghiệp		
- Phải trả về cổ phần hóa		
- Nhận ký quỹ, ký cược ngắn hạn	31 485 558	31 485 558
- Cổ tức, lợi nhuận phải trả	3 029 131 126	2 768 120 701
- Các khoản phải trả, phải nộp khác	1 955 870 721	281 174 949
b) Dài hạn		
- Nhận ký quỹ, ký cược dài hạn		
- Các khoản phải trả phải nộp khác		
Cộng	5 016 487 405	3 080 781 208

20 - Doanh thu chưa thực hiện	Cuối kỳ	Đầu năm
a) Ngắn hạn		
- Doanh thu nhận trước		
- Doanh thu từ chương trình khách hàng truyền thống		
- Các khoản doanh thu chưa thực hiện khác		
Cộng		
b) Dài hạn		
- Doanh thu nhận trước		
- Doanh thu từ chương trình khách hàng truyền thống		
- Các khoản doanh thu chưa thực hiện khác		

	Cuối kỳ	Đầu năm	Lý do
c) Khả năng không thực hiện được hợp đồng với khách hàng (chi tiết từng khoản mục, lý do không có khả năng thực hiện)			

21 - Trái phiếu phát hành

21.1. Trái phiếu thường

	Cuối năm			Đầu năm		
	Giá trị	Lãi suất	Kỳ hạn	Giá trị	Lãi suất	Kỳ hạn
b) Thuyết minh chi tiết về trái phiếu các bên liên quan nắm giữ (theo từng loại trái phiếu)						

21.2. Trái phiếu chuyển đổi

--

22. Cổ phiếu ưu đãi phân loại là nợ phải trả

- Mệnh giá;
- Đối tượng được phát hành (ban lãnh đạo, cán bộ, nhân viên, đối tượng khác);
- Điều khoản mua lại (Thời gian, giá mua lại, các điều khoản cơ bản khác trong hợp đồng phát hành);
- Giá trị đã mua lại trong kỳ;
- Các thuyết minh khác.

23. Dự phòng phải trả	Cuối kỳ	Đầu năm
a. Ngắn hạn		

- Dự phòng bảo hành sản phẩm hàng hóa		
- Dự phòng bảo hành công trình xây dựng		
- Dự phòng tái cơ cấu		
- Dự phòng phải trả khác (Chi phí sửa chữa TSCĐ định kỳ, chi phí hoàn nguyên môi trường...)		
Cộng		
b. Dài hạn		
- Dự phòng bảo hành sản phẩm hàng hóa		
- Dự phòng bảo hành công trình xây dựng		
- Dự phòng tái cơ cấu		
- Dự phòng phải trả khác (Chi phí sửa chữa TSCĐ định kỳ, chi phí hoàn nguyên môi trường...)		
Cộng		

24. Tài sản thuế thu nhập hoãn lại và thuế thu nhập hoãn lại phải trả	Cuối kỳ	Đầu năm
a. Tài sản thuế thu nhập hoãn lại		
- Thuế suất thuế TNDN sử dụng để xác định giá trị tài sản thuế thu nhập hoãn lại		
- Tài sản thuế thu nhập hoãn lại liên quan đến khoản chênh lệch tạm thời được khấu trừ		
- Tài sản thuế thu nhập hoãn lại liên quan đến khoản lỗ tính thuế chưa sử dụng		
- Tài sản thuế thu nhập hoãn lại liên quan đến khoản ưu đãi tính thuế chưa sử dụng		
- Số bù trừ với thuế thu nhập hoãn lại phải trả		
b. Thuế thu nhập hoãn lại phải trả		
- Thuế suất thuế TNDN sử dụng để xác định giá trị thuế thu nhập hoãn lại phải trả		
- Thuế thu nhập hoãn lại phải trả phát sinh từ các khoản chênh lệch tạm thời chịu thuế		
- Số bù trừ với tài sản thuế thu nhập hoãn lại		

25. Vốn chủ sở hữu

Đơn vị tính: VND

a. Bảng đối chiếu biến động của vốn chủ sở hữu

	Vốn góp của chủ sở hữu	Thặng dư vốn cổ phần	Quyền chọn chuyển đổi trái phiếu	Vốn khác của chủ sở hữu	Chênh lệch đánh giá lại tài sản	Chênh lệch tỷ giá	LNST chưa phân phối và các quỹ	Vốn đầu tư XD/CB	Quỹ hỗ trợ sắp xếp DN	Cổ phiếu quỹ	Quỹ khác thuộc vốn chủ sở hữu	Quỹ đầu tư phát triển	Cộng
Số dư đầu năm trước	3 262 350 000 000			160 144 544 191		0	1 534 251 854 156			(125 602 728 849)		541 669 911 034	5 372 813 580 532
- Tăng vốn trong năm trước													0
- Lãi trong năm trước							876 671 576 221						876 671 576 221
- Tăng khác						150 547 086 509				24 783 126 438		9 035 721 455	184 365 934 402
- Giảm vốn trong năm trước													0
- Lỗ trong năm trước							555 665 283 084						555 665 283 084
- Giảm khác						150 547 086 509				0		5 440 000 000	155 987 086 509
Số dư đầu năm nay	3 262 350 000 000	11 692 500 615		171 214 559 929		0	1 579 439 669 769			(87 388 368 719)		539 635 616 751	5 476 943 978 345
- Tăng vốn trong năm nay													0
- Lãi trong năm nay							878 497 294 085						878 497 294 085
- Tăng khác						0				0		189 837 669 697	189 837 669 697
- Giảm vốn trong năm nay							658 348 724 080						658 348 724 080
- Lỗ trong năm nay													2 000 821 423 382
- Giảm khác						0				0		0	0

Số dư cuối năm nay	3 262 350 000 000	11 692 500 615	171 214 559 929	0	1 799 588 239 774	(87 388 368 719)	729 473 286 448	5 886 930 218 047
--------------------	----------------------	-------------------	--------------------	---	----------------------	---------------------	--------------------	----------------------

EVN_GL_005_11200, người in: QUYNHDT.GE2.PPC, ngày in: 09/10/2018 17:40:14.

b) Chi tiết vốn góp của chủ sở hữu	Cuối kỳ	Đầu năm
- Vốn góp của công ty mẹ (nếu là công ty con)		
- Vốn góp của các đối tượng khác	3 262 350 000 000	3 262 350 000 000
- Số lượng cổ phiếu quỹ		
Cộng	3 262 350 000 000	3 262 350 000 000

c) Các giao dịch về vốn với các chủ sở hữu và phân phối cổ tức, chia lợi nhuận	Năm nay	Năm trước
- Vốn đầu tư của chủ sở hữu		
+ Vốn góp đầu năm	3 262 350 000 000	3 262 350 000 000
+ Vốn góp tăng trong năm	0	0
+ Vốn góp giảm trong năm	0	0
+ Vốn góp cuối năm	3 262 350 000 000	3 262 350 000 000
- Cổ tức, lợi nhuận đã chia		

d) Cổ phiếu	Cuối kỳ	Đầu năm
- Số lượng cổ phiếu đăng ký phát hành		
- Số lượng cổ phiếu đã bán ra công chúng		
+ Cổ phiếu phổ thông		
+ Cổ phiếu ưu đãi (loại được phân loại là vốn chủ sở hữu)		
- Số lượng cổ phiếu được mua lại (cổ phiếu quỹ)		
+ Cổ phiếu phổ thông		
+ Cổ phiếu ưu đãi (loại được phân loại là vốn chủ sở hữu)		
- Số lượng cổ phiếu đang lưu hành		
+ Cổ phiếu phổ thông		
+ Cổ phiếu ưu đãi (loại được phân loại là vốn chủ sở hữu)		
* Mệnh giá cổ phiếu đang lưu hành:		

d) Cổ tức	Giá trị
- Cổ tức đã công bố sau ngày kết thúc kỳ kế toán năm:	
+ Cổ tức đã công bố trên cổ phiếu phổ thông	
+ Cổ tức đã công bố trên cổ phiếu ưu đãi	
- Cổ tức của cổ phiếu ưu đãi lũy kế chưa được ghi nhận	

e) Các quỹ của doanh nghiệp	Cuối kỳ	Đầu năm
- Quỹ đầu tư phát triển	729 473 286 448	539 635 616 751
- Quỹ hỗ trợ sắp xếp doanh nghiệp		
- Quỹ khác thuộc vốn chủ sở hữu		

26. Chênh lệch đánh giá lại tài sản	Năm nay	Năm trước
Lí do thay đổi giữa số đầu năm và cuối năm (đánh giá lại trong trường hợp nào, tài sản nào được đánh giá lại, theo quyết định nào?..)		

27. Chênh lệch tỷ giá	Năm nay	Năm trước
- Chênh lệch tỷ giá do chuyển đổi BCTC lập bằng ngoại tệ sang VND		
- Chênh lệch tỷ giá phát sinh vì các nguyên nhân khác (nói rõ nguyên nhân)		

28. Nguồn kinh phí	Năm nay	Năm trước
- Nguồn kinh phí được cấp trong năm		
- Chi sự nghiệp		
- Nguồn kinh phí còn lại cuối năm		

29. Các khoản mục ngoài Bảng cân đối kế toán		
a) Tài sản thuê ngoài: Tổng số tiền thuê tối thiểu trong tương lai của hợp đồng thuê hoạt động tài sản không hủy ngang theo các thời hạn	Cuối năm	Đầu năm

b) Tài sản nhận giữ hộ: Doanh nghiệp phải thuyết minh chi tiết về số lượng, chủng loại, quy cách, phẩm chất tại thời điểm cuối kỳ:

-Vật tư hàng hóa nhận giữ hộ, gia công, nhận ủy thác:

Mã hàng	Tên hàng	Chủng loại, quy cách, phẩm chất	ĐVT	Số lượng
---------	----------	---------------------------------	-----	----------

-Hàng hóa nhận bán hộ, nhận ký gửi, nhận cầm cố, thế chấp:

Mã hàng	Tên hàng	Chủng loại, quy cách, phẩm chất	ĐVT	Số lượng
---------	----------	---------------------------------	-----	----------

VII. Thông tin bổ sung cho các khoản mục trình bày trong Báo cáo kết quả hoạt động kinh doanh

Đơn vị tính: VND

I. Tổng doanh thu bán hàng và cung cấp dịch vụ	Năm nay	Năm trước
a) Doanh thu		
- Doanh thu bán hàng	5 276 324 712 802	4 629 250 179 761
- Doanh thu cung cấp dịch vụ		
- Doanh thu hợp đồng xây dựng		
+ Doanh thu của hợp đồng xây dựng được ghi nhận trong kỳ		

+ Tổng doanh thu lũy kế của hợp đồng xây dựng được ghi nhận đến thời điểm lập Báo cáo tài chính		
- Doanh thu khác	596 774 456	500 528 222
Cộng	5 276 921 487 258	4 629 750 707 983
b) Doanh thu đối với các bên liên quan (chi tiết từng đối tượng)		
c) Trường hợp ghi nhận doanh thu cho thuê tài sản là tổng số tiền nhận trước doanh nghiệp phải thuyết minh thêm để so sánh sự khác biệt giữa việc ghi nhận nhận doanh thu theo phương pháp phân bổ dần theo thời gian cho thuê Khả năng suy giảm lợi nhuận và luồng tiền trong tương lai		

2. Các khoản giảm trừ doanh thu	Năm nay	Năm trước
Trong đó:		
- Chiết khấu thương mại		
- Giảm giá hàng bán		
- Hàng bán bị trả lại		

3. Giá vốn hàng bán	Năm nay	Năm trước
- Giá vốn của hàng hóa đã bán	4 493 889 508 612	3 945 071 454 900
- Giá vốn của thành phẩm đã bán	461 447 249	236 294 708
Trong đó: Giá vốn trích trước của hàng hoá, thành phẩm bất động sản đã bán bao gồm		
+ Hạng mục chi phí trích trước		
+ Giá trị trích trước vào chi phí của từng hạng mục		
+ Thời gian chi phí dự kiến phát sinh		
- Giá vốn của dịch vụ đã cung cấp		
- Giá trị còn lại, chi phí nhượng bán, thanh lý của BĐS đầu tư		
- Chi phí kinh doanh Bất động sản đầu tư		
- Giá trị hàng tồn kho mất mát trong kỳ		
- Giá trị từng loại hàng tồn kho hao hụt ngoài định mức trong kỳ		
- Các khoản chi phí vượt mức bình thường khác được tính trực tiếp vào giá vốn		
- Dự phòng giảm giá hàng tồn kho		
- Các khoản ghi giảm giá vốn hàng bán	13 960 800	0
Cộng	4 494 350 955 861	3 945 307 749 608

4. Doanh thu hoạt động tài chính	Năm nay	Năm trước
- Lãi tiền gửi, tiền cho vay	133 371 207 636	231 730 225 494
- Lãi bán các khoản đầu tư		
- Cổ tức, lợi nhuận được chia	52 391 212 500	43 644 738 700

- Lãi chênh lệch tỷ giá	0	27 764 096 017
- Lãi bán hàng trả chậm, chiết khấu thanh toán		
- Doanh thu hoạt động tài chính khác	0	32 523 750 000
Cộng	185 762 420 136	335 662 810 211

5. Chi phí tài chính	Năm nay	Năm trước
- Lãi tiền vay	19 194 843 707	63 762 051 662
- Chiết khấu thanh toán, lãi bán hàng trả chậm		
- Lỗ do thanh lý các khoản đầu tư tài chính		
- Lỗ chênh lệch tỷ giá	19 039 042 720	171 721 282 950
- Dự phòng giảm giá chứng khoán kinh doanh và tổn thất đầu tư	(204 889 923 160)	(144 331 026 302)
- Chi phí tài chính khác	26 213 146	359 247 409
- Các khoản ghi giảm chi phí tài chính		
Cộng	(166 629 823 587)	91 511 555 719

6. Thu nhập khác	Năm nay	Năm trước
- Thanh lý, nhượng bán TSCĐ	2 304 656 587	
- Lãi do đánh giá lại tài sản		
- Tiền phạt thu được	0	1 964 230 485
- Thuế được giảm		
- Các khoản khác	3 828 617 472	8 514 424 061
Cộng	6 133 274 059	10 478 654 546

7. Chi phí khác	Năm nay	Năm trước
- Giá trị còn lại TSCĐ và chi phí thanh lý, nhượng bán TSCĐ	1 747 228 631	
- Lỗ do đánh giá lại tài sản		
- Các khoản bị phạt		
- Các khoản khác	703 821 845	1 519 650 554
Cộng	2 451 050 476	1 519 650 554

8. Chi phí bán hàng và chi phí quản lý doanh nghiệp	Năm nay	Năm trước
a) Các khoản chi phí quản lý doanh nghiệp phát sinh trong kỳ	53 642 105 158	56 404 239 627
- Chi tiết các khoản chiếm từ 10% trở lên trên tổng chi phí QLDN;	53 642 105 158	56 404 239 627
- Các khoản chi phí QLDN khác.	0	0
b) Các khoản chi phí bán hàng phát sinh trong kỳ		
- Chi tiết các khoản chiếm từ 10% trở lên trên tổng chi phí bán hàng;		
- Các khoản chi phí bán hàng khác.		

c) Các khoản ghi giảm chi phí bán hàng và chi phí quản lý doanh nghiệp		
- Hoàn nhập dự phòng bảo hành sản phẩm, hàng hóa		
- Hoàn nhập dự phòng tái cơ cấu, dự phòng khác		
- Các khoản ghi giảm khác		

9. Chi phí sản xuất, kinh doanh theo yếu tố	Năm nay	Năm trước
- Chi phí nguyên liệu, vật liệu	3 827 925 474 451	3 355 953 172 329
- Chi phí nhân công	182 964 920 258	188 078 758 786
- Chi phí khấu hao tài sản cố định	24 807 873 390	27 105 338 433
- Chi phí dịch vụ mua ngoài	32 544 850 122	30 145 175 828
- Chi phí khác bằng tiền	479 288 495 549	400 193 249 151
Cộng	4 547 531 613 770	4 001 475 694 527

Ghi chú: Chi tiêu "Chi phí sản xuất kinh doanh theo yếu tố" là các chi phí phát sinh trong kỳ được phản ánh trong Bảng Cân đối kế toán và Báo cáo kết quả kinh doanh

- Đối với các doanh nghiệp sản xuất, việc thuyết minh chi phí theo yếu tố được căn cứ vào số phát sinh trên các tài khoản sau

+ Tài khoản 621 – Chi phí nguyên vật liệu trực tiếp

+ Tài khoản 622 – Chi phí nhân công trực tiếp

+ Tài khoản 623 – Chi phí sử dụng máy thi công

+ Tài khoản 627 – Chi phí sản xuất chung

+ Tài khoản 641 – Chi phí bán hàng

+ Tài khoản 642 – Chi phí quản lý doanh nghiệp

- Đối với các doanh nghiệp thương mại, việc thuyết minh chi phí theo yếu tố được căn cứ vào số phát sinh trên các tài khoản sau (không bao gồm giá mua hàng hóa)

+ Tài khoản 156 – Hàng hóa

+ Tài khoản 632 – Giá vốn hàng bán

+ Tài khoản 641 – Chi phí bán hàng

+ Tài khoản 642 – Chi phí quản lý doanh nghiệp

- Doanh nghiệp có quyền lựa chọn căn cứ khác nhưng phải đảm bảo thuyết minh đầy đủ chi phí theo yếu tố

10. Chi phí thuế thu nhập doanh nghiệp hiện hành	Năm nay	Năm trước
- Chi phí thuế thu nhập doanh nghiệp tính trên thu nhập chịu thuế năm hiện hành		
- Điều chỉnh chi phí thuế thu nhập doanh nghiệp của các năm trước vào chi phí thuế thu nhập hiện hành năm nay		
- Tổng chi phí thuế thu nhập doanh nghiệp hiện hành	206 505 599 460	136 067 664 690

11. Chi phí thuế thu nhập doanh nghiệp hoãn lại	Năm nay	Năm trước
- Chi phí thuế thu nhập doanh nghiệp hoãn lại phát sinh từ các khoản chênh lệch tạm thời phải chịu thuế		

- Chi phí thuế thu nhập doanh nghiệp hoãn lại phát sinh từ việc hoàn nhập tài sản thuế thu nhập hoãn lại		
- Thu nhập thuế thu nhập doanh nghiệp hoãn lại phát sinh từ các khoản chênh lệch tạm thời được khấu trừ		
- Thu nhập thuế thu nhập doanh nghiệp hoãn lại phát sinh từ các khoản lỗ tính thuế và ưu đãi thuế chưa sử dụng		
- Thu nhập thuế thu nhập doanh nghiệp hoãn lại phát sinh từ việc hoàn nhập thuế thu nhập hoãn lại phải trả		
- Tổng chi phí thuế thu nhập doanh nghiệp hoãn lại		

VIII. Thông tin bổ sung cho các khoản mục trình bày trong Báo cáo lưu chuyển tiền tệ

1. Các giao dịch không bằng tiền ảnh hưởng đến báo cáo lưu chuyển tiền tệ trong tương lai

- Mua tài sản bằng cách nhận các khoản nợ liên quan trực tiếp hoặc thông qua nghiệp vụ cho thuê tài chính
- Mua doanh nghiệp thông qua phát hành cổ phiếu
- Chuyển nợ thành vốn chủ sở hữu
- Các giao dịch phi tiền tệ khác

2. Các khoản tiền do doanh nghiệp nắm giữ nhưng không được sử dụng:

Trình bày giá trị và lý do của các khoản tiền và tương đương tiền lớn do doanh nghiệp nắm giữ nhưng không được sử dụng do có sự hạn chế của pháp luật hoặc các ràng buộc khác mà doanh nghiệp phải thực hiện

3. Số tiền đi vay thực thu trong kỳ

- Tiền thu từ đi vay theo kế ước thông thường
- Tiền thu từ phát hành trái phiếu thường
- Tiền thu từ phát hành trái phiếu chuyển đổi
- Tiền thu từ phát hành cổ phiếu ưu đãi phân loại là nợ phải trả
- Tiền thu từ giao dịch mua bán lại trái phiếu Chính phủ và REPO chứng khoán
- Tiền thu từ đi vay dưới hình thức khác

4. Số tiền đã thực trả gốc vay trong kỳ:

- Tiền thu từ đi vay theo kế ước thông thường
- Tiền trả nợ gốc trái phiếu thường
- Tiền trả nợ gốc trái phiếu chuyển đổi
- Tiền trả nợ gốc cổ phiếu ưu đãi phân loại là nợ phải trả
- Tiền chi trả cho giao dịch mua bán lại trái phiếu Chính phủ và REPO chứng khoán
- Tiền trả nợ vay dưới hình thức khác

5. Thông tin khác

Kết quả sản xuất kinh doanh quý 3/2018 đạt 203,9 tỷ đồng biến động tăng trên 10% so với Quý 3/2017 (178,08 tỷ đồng), nguyên nhân:

- Giá bán điện bình quân Quý 3/2018 cao hơn so với cùng kỳ năm 2017, do vậy, doanh thu hoạt động sản xuất điện cao.
- Mặc dù doanh thu từ hoạt động tài chính quý 3 năm 2018 chỉ bằng ½ quý 3 năm 2017, nhưng chi phí hoạt động tài chính quý 3 năm 2018 là -3,6 tỷ đồng do chi phí chênh lệch tỷ giá đánh giá lại khoản vay ngoại tệ quý 3 năm 2018 là -9,1 tỷ đồng. Trong khi đó, chi phí tài chính quý 3 năm 2017 là 82 tỷ đồng.

Hải Dương, ngày ... tháng ... năm ...

NGƯỜI LẬP


(Ký, họ tên)



Nguyễn Đức Tâm

KẾ TOÁN TRƯỞNG


(Ký, họ tên)



Lê Thế Sơn

TỔNG GIÁM ĐỐC

(Ký, họ tên)



Phạm Văn Thư