

**TỔNG CÔNG TY PHÁT ĐIỆN 2  
CÔNG TY CỔ PHẦN NHİẾT ĐIỆN PHẢ LẠI**

Mẫu số B01-DN  
(Ban hành theo thông tư số 200/2014/TT-BTC  
Ngày 22/12/2014 của Bộ Tài chính)

**BẢNG CÂN ĐỐI KẾ TOÁN**

Quý 2 năm 2019

Chi tiêu	Mã số	Thuyết minh	Số cuối quý	Số đầu năm	Đơn vị tính: đồng
1	2	3	4	5	
<b>A - TÀI SẢN NGÂN HẠN (100=110+120+130+140+150)</b>	<b>100</b>		<b>4 106 376 375 835</b>	<b>3 926 265 561 485</b>	
<b>I. Tiền và các khoản tương đương tiền</b>	<b>110</b>		<b>238 417 815 183</b>	<b>143 402 399 271</b>	
1. Tiền	111	V.01	88 417 815 183	43 402 399 271	
2. Các khoản tương đương tiền	112		150 000 000 000	100 000 000 000	
<b>II. Dấu tư tài chính ngân hạn</b>	<b>120</b>	<b>V.02</b>	<b>860 090 000 000</b>	<b>1 180 000 000 000</b>	
1. Chứng khoán kinh doanh	121				
2. Dự phòng giảm giá chứng khoán kinh doanh (*) (2)	122				
3. Dấu tư nắm giữ đến ngày đáo hạn	123		860 000 000 000	1 180 000 000 000	
<b>III. Các khoản phải thu ngân hạn</b>	<b>130</b>		<b>2 550 710 232 853</b>	<b>2 363 158 380 535</b>	
1. Phải thu ngân hạn của khách hàng	131		1 843 547 109 610	1 657 277 833 115	
2. Trả trước cho người bán	132		706 873 196	269 631 540	
3. Phải thu nội bộ ngân hạn	133				
4. Phải thu theo tiến độ kế hoạch hợp đồng xây dựng	134				
5. Phải thu về cho vay ngân hạn	135				
6. Phải thu ngân hạn khác	136	V.03	723 166 866 953	723 166 866 953	
7. Dự phòng phải thu ngân hạn khó đòi (*)	137		1 489 025 840	643 691 674	
8. Tài sản thiếu chờ xử lý	139		(18 199 642 746)	(18 199 642 747)	
<b>IV. Hàng tồn kho</b>	<b>140</b>		<b>456 165 479 527</b>	<b>236 586 410 479</b>	
1. Hàng tồn kho	141	V.04	549 895 791 846	331 227 913 783	
2. Dự phòng giảm giá hàng tồn kho (*)	149		(93 730 312 319)	(94 641 503 304)	
<b>V. Tài sản ngân hạn khác</b>	<b>150</b>		<b>1 082 848 272</b>	<b>3 118 371 200</b>	

EVN\_GL\_002\_TT200, người in: QUNYNHDT.GE2.PPC, ngày in: 10/07/2019 13:52:01

Chi tiêu	Mã số	Thuyết minh	Số cuối quý	Số đầu năm
1	2	3	4	5
1. Chi phí trả trước ngắn hạn	151			
2. Thuế GTGT được khấu trừ	152		1 082 848 272	3 118 371 200
3. Thuế và các khoản khác phải thu Nhà nước	153	V.05		
4. Giao dịch mua bán lại trái phiếu Chính phủ	154			
5. Tài sản ngắn hạn khác	155			
<b>B – TÀI SẢN DÀI HẠN (200 = 210 + 220 + 240 + 250 + 260)</b>	<b>200</b>			
<b>I. Các khoản phải thu dài hạn</b>	<b>210</b>		3 001 538 218 692	3 048 676 026 827
1. Phải thu dài hạn của khách hàng	211		192 500 000 000	210 000 000 000
2. Trả trước cho người bán dài hạn	212			
3. Vốn kinh doanh ở đơn vị trực thuộc	213			
4. Phải thu nội bộ dài hạn	214	V.06		
5. Phải thu về cho vay dài hạn	215			
6. Phải thu dài hạn khác	216	V.07	192 500 000 000	210 000 000 000
7. Dự phòng phải thu dài hạn khó đòi (*)	219			
<b>II. Tài sản cố định</b>	<b>220</b>		286 019 424 366	285 096 740 546
1. Tài sản cố định hữu hình	221	V.08	286 019 424 366	285 096 740 546
- Nguyên giá	222		13 423 822 749 730	13 405 423 203 458
- Giá trị hao mòn lũy kế (*)	223		(13 137 803 325 364)	(13 120 326 462 912)
2. Tài sản cố định thuê tài chính	224	V.09		
- Nguyên giá	225			
- Giá trị hao mòn lũy kế (*)	226			
3. Tài sản cố định vô hình	227	V.10		
- Nguyên giá	228		58 730 276 512	58 730 276 512
- Giá trị hao mòn lũy kế (*)	229		(58 730 276 512)	(58 730 276 512)
<b>III. Bất động sản đầu tư</b>	<b>230</b>	V.12		
- Nguyên giá	231			
- Giá trị hao mòn lũy kế (*)	232			
<b>IV. Tài sản dở dang dài hạn</b>	<b>240</b>		20 469 504 238	54 563 484 662
1. Chi phí sản xuất, kinh doanh dở dang dài hạn	241			
2. Chi phí xây dựng cơ bản dở dang	242		20 469 504 238	54 563 484 662

EVN\_GL\_002\_11200, người in: QUYNHDT.GEZ.PPC, ngày in: 10/07/2019 13:52:01

Chi tiêu	Mã số	Thuyết minh	Số cuối quý	Số đầu năm
1	2	3	4	5
<b>V. Đầu tư tài chính dài hạn</b>				
1. Đầu tư vào công ty con	250		2 460 640 054 750	2 448 496 800 570
2. Đầu tư vào công ty liên doanh, liên kết	251			
3. Đầu tư góp vốn vào đơn vị khác	252		1 451 055 770 150	1 451 055 770 150
4. Dự phòng đầu tư tài chính dài hạn (*)	253	V.13	1 084 843 117 400	1 084 843 117 400
5. Đầu tư nắm giữ đến ngày đáo hạn	254		(75 258 832 800)	(87 402 086 980)
255				
<b>VI. Tài sản dài hạn khác</b>				
1. Chi phí trả trước dài hạn	260		41 909 235 338	50 519 001 049
2. Tài sản thuế thu nhập hoãn lại	261	V.14	1 494 698 513	1 373 300 995
262		V.21		
3. Thiết bị, vật tư, phụ tùng thay thế dài hạn	263			
4. Tài sản dài hạn khác	268		40 414 536 825	49 145 700 054
269				
5. Lợi thế thương mại	269			
<b>TỔNG CỘNG TÀI SẢN (270 = 100 + 200)</b>	<b>270</b>		<b>7 107 914 594 527</b>	<b>6 974 941 588 312</b>

Chi tiêu	Mã số	Thuyết minh	Số cuối quý	Số đầu năm
1	2	3	4	5
<b>A - NỢ PHẢI TRẢ (300 = 310 + 330)</b>				
1. Nợ ngắn hạn	300		1 314 207 346 149	1 324 976 290 623
310			1 314 207 346 149	1 324 976 290 623
1. Phải trả người bán ngắn hạn	311		338 894 541 709	524 883 880 905
2. Người mua trả tiền trước ngắn hạn	312		262 287 753	262 287 753
3. Thuế và các khoản phải nộp Nhà nước	313	V.16	157 731 775 222	105 783 870 835
314			21 297 243 719	88 616 593 788
5. Chi phí phải trả ngắn hạn	315	V.17	225 571 600 063	45 137 444 631
316				
7. Phải trả theo tiến độ kế hoạch hợp đồng xây dựng	317			
318				
8. Doanh thu chưa thực hiện ngắn hạn	318			
9. Các khoản phải trả, phải nộp ngắn hạn khác	319	V.18	4 920 745 138	5 524 995 032
320			546 625 000 000	530 425 000 000
11. Dự phòng phải trả ngắn hạn	321			

Chi tiêu	Mã số	Thuyết minh	Số cuối quý	Số đầu năm
1	2	3	4	5
12. Quỹ khen thưởng, phúc lợi	322		18 904 152 545	24 342 217 679
13. Quỹ bình ổn giá	323			
14. Giao dịch mua bán lại trái phiếu Chính phủ	324			
<b>II. Nợ dài hạn</b>	<b>330</b>			
1. Phải trả người bán dài hạn	331			
2. Người mua trả tiền trước dài hạn	332			
3. Chi phí phải trả dài hạn	333			
4. Phải trả nội bộ về vốn kinh doanh	334			
5. Phải trả nội bộ dài hạn	335			
6. Doanh thu chưa thực hiện dài hạn	336			
7. Phải trả dài hạn khác	337			
8. Vay và nợ thuê tài chính dài hạn	338			
9. Trái phiếu chuyển đổi	339			
10. Cổ phiếu ưu đãi	340	V.21		
11. Thuế thu nhập hoãn lại phải trả	341			
12. Dự phòng phải trả dài hạn	342			
13. Quỹ phát triển khoa học và công nghệ	343			
<b>B - VỐN CHỦ SỞ HỮU (400 = 410 + 430)</b>	<b>400</b>		<b>5 793 707 248 378</b>	<b>5 649 965 297 689</b>
<b>I. Vốn chủ sở hữu</b>	<b>410</b>	<b>V.22</b>	<b>5 793 707 248 378</b>	<b>5 649 965 297 689</b>
1. Vốn góp của chủ sở hữu	411		3 262 350 000 000	3 262 350 000 000
- Vốn đầu tư của chủ sở hữu	411a			
- Cổ phiếu phổ thông có quyền biểu quyết	411b		3 262 350 000 000	3 262 350 000 000
- Cổ phiếu ưu đãi	411c			
2. Thặng dư vốn cổ phần	412		11 692 500 615	11 692 500 615
3. Quyền chọn chuyển đổi trái phiếu	413			
4. Vốn khác của chủ sở hữu	414		183 512 737 201	183 512 737 201
5. Cổ phiếu quỹ (*)	415		(87 388 368 719)	(87 388 368 719)
6. Chênh lệch đánh giá lại tài sản	416			
7. Chênh lệch tỷ giá hối đoái	417			
8. Quỹ đầu tư phát triển	418		813 836 136 302	717 175 109 176

Chỉ tiêu	Mã số	Thuyết minh	Số cuối quý	Số đầu năm
1	2	3	4	5
9. Quỹ hỗ trợ sắp xếp doanh nghiệp	419			
10. Quỹ khác thuộc vốn chủ sở hữu	420			
11. Lợi nhuận sau thuế chưa phân phối	421		1 609 704 242 979	1 562 623 319 416
- LNST chưa phân phối lũy kế đến cuối kỳ trước	421a		1 268 538 023 792	730 622 408 039
- LNST chưa phân phối kỳ này	421b		341 166 219 187	832 000 911 377
12. Nguồn vốn đầu tư XDCB	422			
13. Lợi ích cổ đông không kiểm soát	429			
<b>II. Nguồn kinh phí và quỹ khác</b>	<b>430</b>			
1. Nguồn kinh phí	431	V.23		
2. Nguồn kinh phí đã hình thành TSCĐ	432			
<b>TỔNG CỘNG NGUỒN VỐN (440= 300 + 400)</b>	<b>440</b>		<b>7 107 914 594 527</b>	<b>6 974 941 588 312</b>

Người lập/biểu

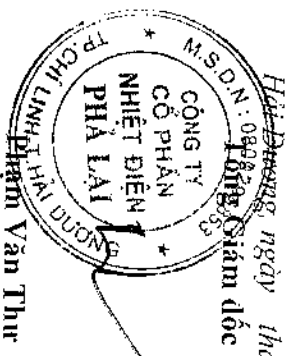


Đinh Thị Diễm Quỳnh

Kế toán trưởng



Lê Thế Sơn



Phạm Văn Thư

**BÁO CÁO KẾT QUẢ SẢN XUẤT KINH DOANH**  
Quý 2 năm 2019

Mẫu số B02-DN  
(Ban hành theo Thông tư số  
200/2014/TT-BTC Ngày 22/12/2014 của Bộ Tài chính)

Đơn vị tính: đồng

Chi tiêu	Mã số	Thuyết minh	Quý báo cáo		Lấy kể từ đầu năm đến cuối quý này	
			Năm nay	Năm trước	Năm nay	Năm trước
1. Doanh thu bán hàng và cung cấp dịch vụ	01	VI.25	2.240.888.335.022	2.215.225.541.533	3.950.040.417.314	4.016.607.138.279
2. Các khoản giảm trừ doanh thu	02					
3. Doanh thu thuần về bán hàng và cung cấp dịch vụ (10 = 01 - 02)	10		2.240.888.335.022	2.215.225.541.533	3.950.040.417.314	4.016.607.138.279
4. Giá vốn hàng bán	11	VI.27	1.974.058.338.706	1.868.445.754.318	3.352.946.583.745	3.403.761.203.811
5. Lợi nhuận gộp về bán hàng và cung cấp dịch vụ (20 = 10 - 11)	20		266.829.996.316	346.779.787.215	597.093.833.569	612.845.934.468
6. Doanh thu hoạt động tài chính	21	VI.26	60.772.209.010	84.067.246.621	104.093.395.918	138.053.368.216
7. Chi phí tài chính	22	VI.28	(114.648.436.616)	(229.654.918.618)	11.490.746.893	(163.042.030.819)
Trung đời: Chi phí lãi vay	23		5.267.810.168	7.484.404.789	7.420.434.375	13.596.021.629
8. Phần lãi hoặc lỗ trong công ty liên doanh, liên kết	24					
9. Chi phí bán hàng	25					
10. Chi phí quản lý doanh nghiệp	26		18.144.311.204	18.366.311.868	39.410.605.455	36.403.341.991
11. Lợi nhuận thuần từ hoạt động kinh doanh { 30=20+(21-22)+24-(25+26)}	30		424.106.330.738	642.135.640.586	710.285.877.139	877.537.991.512
12. Thu nhập khác	31		1.315.877.015	1.900.391.194	2.869.282.056	3.472.971.670
13. Chi phí khác	32		5.793.830.101	109.777.143	6.275.148.503	(32.711.991)
14. Lợi nhuận khác (40= 31-32)	40		(4.477.953.086)	1.790.614.051	(3.405.866.447)	3.505.683.661
15. Tổng lợi nhuận kế toán trước thuế (50 = 30 + 40)	50		419.628.377.652	643.926.254.637	706.880.010.692	881.043.675.173
16. Chi phí thuế TNDN hiện hành	51	VI.40	78.462.158.465	119.405.122.287	123.065.814.003	165.693.355.785
17. Chi phí thuế TNDN hoãn lại:	52	VI.40				
18. Lợi nhuận sau thuế thu nhập doanh nghiệp (60 = 50 - 51 - 52)	60		341.166.219.187	524.521.132.350	583.814.196.689	715.350.319.388
19. Lợi nhuận sau thuế của công ty mẹ	61					
20. Lợi nhuận sau thuế của cổ đông không kiểm soát	62					
21. Lãi cơ bản trên cổ phiếu (*)	70					
22. Lãi suy giảm trên cổ phiếu (*)	71					

Người lập biểu


Đinh Thị Diễm Quỳnh

Kế toán trưởng

Lê Thế Sơn

Hai Dương, ngày tháng 7 năm 2019

1.698.664.532  
Siam đốc



Trần Văn Thuận

**BÁO CÁO LƯU CHUYỂN TIỀN TỆ THEO PHƯƠNG PHÁP GIÁN TIẾP**

Từ kỳ : Q1\_2019 đến kỳ : Q2\_2019

Chỉ tiêu	Mã số	Năm nay	Năm trước
<b>I. Lưu chuyển tiền từ hoạt động kinh doanh</b>			
1. Lợi nhuận trước thuế	1	706 880 010 692	1 118 161 095 709
<b>2. Điều chỉnh cho các khoản</b>			
- Khấu hao TSCĐ	2	17 359 831 795	25 746 305 509
- Các khoản dự phòng	3	(7 700 124 934)	(202 400 222 995)
- Lãi, lỗ chênh lệch tỷ giá hối đoái do đánh giá lại các khoản mục tiền tệ có gốc ngoại tệ	4	16 200 000 000	88 723 814 840
- Lãi, lỗ từ hoạt động đầu tư	5	(164 709 811 038)	(192 567 590 936)
- Chi phí lãi vay	6	7 420 434 375	19 707 638 469
- Các khoản điều chỉnh khác	7		
<b>3. Lợi nhuận từ hoạt động kinh doanh trước thay đổi vốn lưu động</b>	8	<b>575 450 340 890</b>	<b>857 371 040 596</b>
- Tăng giảm các khoản phải thu	9	(765 384 756 691)	(1 396 113 765 261)
- Tăng giảm hàng tồn kho	10	(215 291 035 066)	(33 572 999 068)
- Tăng giảm các khoản phải trả (Không kê lãi vay phải trả, thuế thu nhập doanh nghiệp phải nộp)	11	(38 829 616 240)	(277 639 944 076)
- Tăng giảm chi phí trả trước	12	1 914 125 410	353 558 579
- Tăng, giảm chứng khoán kinh doanh	13		
- Tiền lãi vay đã trả	14		12 494 338 714
- Thuế thu nhập doanh nghiệp đã nộp	15	(75 661 465 974)	(38 589 669 770)
- Tiền thu khác từ hoạt động kinh doanh	16		62 867 478 852
- Tiền chi khác từ hoạt động kinh doanh	17	(31 369 758 012)	(37 812 246 288)
<b>Lưu chuyển tiền thuần từ hoạt động kinh doanh</b>	<b>20</b>	<b>(549 172 165 683)</b>	<b>(850 642 207 722)</b>
<b>II. Lưu chuyển tiền từ hoạt động đầu tư</b>			
1. Tiền chi để mua sắm, xây dựng TSCĐ và các tài sản dài hạn khác	21	(18 399 546 272)	(2 163 800 222)
2. Tiền thu từ thanh lý, nhượng bán TSCĐ và các tài sản dài hạn khác	22		2 565 004 867
3. Tiền chi cho vay, mua các công cụ nợ của đơn vị khác	23	(350 000 000 000)	
4. Tiền thu hồi cho vay, bán lại các công cụ nợ của các đơn vị khác	24	1 750 000 000 000	1 456 607 201 424


5. Tiền chi đầu tư góp vốn vào đơn vị khác	25		
6. Tiền thu hồi đầu tư góp vốn vào đơn vị khác	26		
7. Tiền thu lãi cho vay, cổ tức và lợi nhuận được chia	27	175 345 293 515	110 158 763 574
<b>Lưu chuyển tiền thuần từ hoạt động đầu tư</b>	<b>30</b>	<b>1 556 945 747 243</b>	<b>1 567 167 169 643</b>
<b>III- Lưu chuyển tiền từ hoạt động tài chính</b>			
1. Tiền thu từ phát hành cổ phiếu, nhận vốn góp của chủ sở hữu	31		
2. Tiền trả vốn góp cho các chủ sở hữu, mua lại cổ phiếu của doanh nghiệp đã phát hành	32		
3. Tiền thu từ đi vay	33		
4. Tiền chi trả nợ gốc vay	34		
5. Tiền chi trả nợ thuê tài chính	35		
6. Cổ tức, lợi nhuận đã trả cho chủ sở hữu	36	(384 735 664 800)	(416 535 959 775)
<b>Lưu chuyển tiền thuần từ hoạt động tài chính</b>	<b>40</b>	<b>(384 735 664 800)</b>	<b>(416 535 959 775)</b>
<b>Lưu chuyển tiền thuần trong kỳ (50=20+30+40)</b>	<b>50</b>	<b>623 037 916 760</b>	<b>299 989 002 146</b>
<b>Tiền và tương đương tiền đầu kỳ</b>	<b>60</b>	<b>143 402 399 271</b>	<b>208 919 479 866</b>
Ảnh hưởng của thay đổi tỷ giá hối đoái quy đổi ngoại tệ	61		
<b>Tiền và tương đương tiền cuối kỳ (lấy theo số dư tài khoản)</b>	<b>70</b>	<b>238 417 815 183</b>	<b>261 021 200 094</b>

Người lập

Đinh Thị Diễm Quỳnh

Kế toán trưởng

Lê Thế Sơn



Phạm Văn Thư



## THUYẾT MINH BÁO CÁO TÀI CHÍNH

Quý 2 năm 2019

### I. Đặc điểm hoạt động của doanh nghiệp

1. Hình thức sở hữu vốn: Công ty cổ phần
2. Lĩnh vực kinh doanh: Sản xuất công nghiệp và dịch vụ
3. Ngành nghề kinh doanh: Sản xuất nhiệt điện; các dịch vụ liên quan đến sản xuất điện.
4. Chu kỳ sản xuất, kinh doanh thông thường: 03 tháng
5. Đặc điểm hoạt động của doanh nghiệp trong năm tài chính có ảnh hưởng đến Báo cáo tài chính
6. Cấu trúc doanh nghiệp

- Danh sách các công ty con:

- Danh sách các công ty liên doanh, liên kết: 1. Công ty cổ phần Nhiệt điện Hải Phòng

- Danh sách các đơn vị trực thuộc không có tư cách pháp nhân hạch toán phụ thuộc

7. Tuyên bố về khả năng so sánh thông tin trên Báo cáo tài chính (có so sánh được hay không, nếu không so sánh được phải nêu rõ lý do như vì chuyển đổi hình thức sở hữu, chia tách, sáp nhập, nêu độ dài về kỳ so sánh...)

### II. Kỳ kế toán, đơn vị tiền tệ sử dụng trong kế toán

1. Kỳ kế toán năm: bắt đầu từ ngày 01/01 kết thúc vào ngày 31/12.

2. Đơn vị tiền tệ sử dụng trong kế toán. Trường hợp có sự thay đổi đơn vị tiền tệ trong kế toán so với năm trước, giải trình rõ lý do và ảnh hưởng của sự thay đổi.: Đồng

### III. Chuẩn mực và Chế độ kế toán áp dụng

1. Chế độ kế toán áp dụng: áp dụng theo chế độ kế toán của Tập đoàn điện lực Việt Nam được Bộ Tài chính chấp thuận theo CV 12227/BTC-CDKT ngày 3/9/2015

2. Tuyên bố về việc tuân thủ Chuẩn mực kế toán và Chế độ kế toán: Công ty đã áp dụng các Chuẩn mực Kế toán Việt Nam ("VAS") và các văn bản hướng dẫn Chuẩn mực do Nhà nước ban hành. Báo cáo tài chính được lập và trình bày theo đúng mọi quy định của từng chuẩn mực, thông tư hướng dẫn thực hiện chuẩn mực và Chế độ kế toán hiện hành đang áp dụng.

Hình thức kế toán áp dụng: Kế toán trên máy vi tính theo hình thức nhật ký chung.

### IV. Các chính sách kế toán áp dụng

1. Nguyên tắc chuyển đổi Báo cáo tài chính lập bằng ngoại tệ sang Đồng Việt Nam (Trường hợp đồng tiền ghi sổ kế toán khác với Đồng Việt Nam); ảnh hưởng (nếu có) do việc chuyển đổi Báo cáo tài chính từ đồng ngoại tệ sang Đồng Việt Nam.: Các nghiệp vụ phát sinh bằng các loại ngoại tệ được quy đổi sang Đồng Việt Nam theo tỷ giá thực tế tại ngày phát sinh nghiệp vụ.

Tại thời điểm cuối năm, các khoản mục tiền tệ có gốc ngoại tệ được quy đổi theo tỷ giá bán ra của Ngân hàng TMCP Ngoại thương Việt nam công bố vào ngày kết thúc niên độ kế toán.

Chênh lệch tỷ giá phát sinh từ các nghiệp vụ này được hạch toán vào chi phí tài chính hoặc doanh thu tài chính và được kết chuyển vào Báo cáo Kết quả hoạt động kinh doanh trong kỳ

2. Các loại tỷ giá hối đoái áp dụng trong kế toán.: Tỷ giá thực hiện tại thời điểm thanh toán khi Công ty thanh toán cho khách hàng; Tỷ giá đánh giá lại khoản nợ vay có gốc ngoại tệ được ghi nhận theo tỷ giá bán ra tại Ngân hàng TMCP ngoại thương Việt Nam (HO)

3. Nguyên tắc xác định lãi suất thực tế (lãi suất hiệu lực) dùng để chiết khấu dòng tiền.

4. Nguyên tắc ghi nhận các khoản tiền và các khoản tương đương tiền.: Tiền: là tiền mặt và tiền gửi ngân hàng không kỳ hạn. Các khoản tương đương tiền: là tiền gửi ngân hàng có kỳ hạn dưới 3 tháng

5. Nguyên tắc kế toán các khoản đầu tư tài chính

a) Chứng khoán kinh doanh;

b) Các khoản đầu tư nắm giữ đến ngày đáo hạn.: Theo giá trị gốc

c) Các khoản cho vay;: Theo giá trị gốc

d) Đầu tư vào công ty con; công ty liên doanh, liên kết;: Các khoản đầu tư vào Công ty con mà Công ty nắm quyền kiểm soát được trình bày theo phương pháp giá gốc. Các khoản lợi nhuận mà Công ty mẹ nhận được từ Công ty con được ghi vào kết quả sản xuất kinh doanh trong kỳ của Công ty mẹ. Các khoản phân phối khác đọc xem như phần thu hồi của các khoản đầu tư và được trừ vào giá trị đầu tư

đ) Đầu tư vào công cụ vốn của đơn vị khác;

e) Các phương pháp kế toán đối với các giao dịch khác liên quan đến đầu tư tài chính.

6. Nguyên tắc kế toán nợ phải thu: Đọc theo dõi chi tiết theo từng đối tượng nợ. Các khoản phải thu được trình bày trên Báo cáo tài chính theo giá trị ghi sổ các khoản phải thu khách hàng và phải thu khác sau khi trừ đi các khoản dự phòng dự lập cho các khoản nợ phải thu khó đòi. Dự phòng phải thu khó đòi được trích lập theo Thông tư 228/2009/TTBTC ngày 7/12/2009 và Thông tư sửa đổi bổ sung số 89/2013/TT-BTC ngày 28/6/2013 của Bộ tài chính hướng dẫn chế độ trích lập, sử dụng các khoản dự phòng giảm giá hàng tồn kho, tổn thất các khoản đầu tư tài chính, nợ khó đòi và bảo hành sản phẩm, hàng hoá, công trình xây lắp tại đơn vị.

7. Nguyên tắc ghi nhận hàng tồn kho:

- Nguyên tắc ghi nhận hàng tồn kho;: Nguyên vật liệu, hàng hoá tồn kho được xác định trên cơ sở giá gốc, trường hợp giá trị thuần có thể thực hiện được thấp hơn giá gốc thì phải tính theo giá trị thuần có thể thực hiện được. Giá gốc hàng tồn kho bao gồm chi phí mua, chi phí chế biến và các chi phí liên quan trực tiếp khác phát sinh để có được hàng tồn kho ở địa điểm và trạng thái hiện tại.

Thành phẩm tồn kho tại ngày cuối quý được xác định theo chi phí thực tế phát sinh trong kỳ.

Sản phẩm dở dang tại ngày cuối kỳ được kiểm kê thực tế tại từng bộ phận và xác định giá trị bằng giá trị thực tế của các sản phẩm hoàn thành tương ứng

- Phương pháp hạch toán hàng tồn kho;:

Hàng tồn kho được hạch toán theo phương pháp kê khai thường xuyên.

- Phương pháp hạch toán hàng tồn kho;: Giá trị nguyên vật liệu xuất kho được xác định theo phương pháp bình quân gia quyền tháng.

- Phương pháp lập dự phòng giảm giá hàng tồn kho: Lập trên cơ sở chênh lệch giữa giá gốc và giá trị thuần có thể thực hiện được.

8. Nguyên tắc ghi nhận và các khấu hao TSCĐ, TSCĐ thuê tài chính, bất động sản đầu tư: Ghi nhận theo nguyên giá. (theo dõi 3 chỉ tiêu: Nguyên giá, hao mòn lũy kế, giá trị còn lại, khấu hao TSCĐ theo phương pháp đường thẳng)

9. Nguyên tắc kế toán các hợp đồng hợp tác kinh doanh;: Không phát sinh

10. Nguyên tắc kế toán thuế TNDN hoãn lại;: Không phát sinh

11. Nguyên tắc kế toán chi phí trả trước: Các chi phí trả trước chỉ liên quan đến chi phí sản xuất kinh doanh năm tài chính hiện tại và các năm tiếp theo được ghi nhận là chi phí trả trước và phân bổ dần vào kết quả hoạt động sản xuất kinh doanh trong nhiều năm gồm có:

- Công cụ dụng cụ xuất dùng có giá trị lớn và có thể sử dụng trong nhiều kỳ kế toán;

- Các chi phí trả trước dài hạn khác.

Việc tính và phân bổ chi phí trả trước được căn cứ vào tính chất, mức độ từng loại để chọn phương pháp và phân bổ dần vào chi phí sản xuất kinh doanh hợp lý.

Phương pháp phân bổ là theo phương pháp đường thẳng.

12. Nguyên tắc kế toán nợ phải trả: Các khoản nợ phải trả được theo dõi theo từng đối tượng công nợ và trình bày trên báo cáo tài chính theo giá trị ghi sổ, có đầy đủ chứng từ gốc ghi nhận quá trình phát sinh các khoản nợ và quá trình thanh toán.

13. Nguyên tắc ghi nhận vay và nợ phải trả thuê tài chính;: Theo dõi theo đối tượng, cuối kỳ đánh giá lại khoản vay bằng ngoại tệ

14. Nguyên tắc ghi nhận và vốn hóa các khoản chi phí đi vay;: Chi phí đi vay từ các khoản vay dài hạn được hạch toán vào chi phí sản xuất kinh doanh trong kỳ khi phát sinh. Trừ chi phí đi vay liên quan trực tiếp đến việc đầu tư xây dựng tài sản dở dang được tính vào giá trị của tài sản đó (được vốn hoá) khi có đủ các điều kiện quy định trong Chuẩn mực Kế toán Việt Nam số 16 "Chi phí đi vay"

Chi phí đi vay được tính vào giá trị của tài sản (được vốn hoá) cần có thời gian đủ dài (trên 12 tháng) để có thể đưa vào sử dụng, bao gồm các khoản lãi tiền vay; phân bổ các khoản chiết khấu hoặc phụ trội khi phát hành trái phiếu, các khoản chi phí phụ phát sinh liên quan tới quá trình làm thủ tục vay.

15. Nguyên tắc ghi nhận chi phí phải trả;: Các khoản chi phí thực tế đã phát sinh trong kỳ kế toán như tiền điện; tiền nước; tiền lãi vay của hợp đồng vay dài hạn, nhưng được trả sau kỳ kế toán được ghi nhận vào chi phí phải trả để đảm bảo nguyên tắc phù hợp giữa doanh thu và chi phí trong kỳ kế toán.

Khi các chi phí đó được thanh toán, nếu có chênh lệch với số đã trích, kế toán tiến hành ghi bổ sung hoặc ghi giảm chi phí tương ứng với phần chênh lệch

16. Nguyên tắc và phương pháp ghi nhận các khoản dự phòng phải trả.

17. Nguyên tắc ghi nhận doanh thu chưa thực hiện.

18. Nguyên tắc ghi nhận trái phiếu chuyển đổi.

19. Nguyên tắc ghi nhận vốn chủ sở hữu:

- Nguyên tắc ghi nhận vốn góp của chủ sở hữu, thặng dư vốn cổ phần, quyền chọn trái phiếu chuyển đổi, vốn khác của chủ sở hữu.: Vốn đầu tư của chủ sở hữu được ghi nhận theo số vốn thực góp của Chủ sở hữu.

Thặng dư vốn cổ phần được ghi nhận theo số chênh lệch lớn hơn hoặc nhỏ hơn giữa giá thực tế phát hành và mệnh giá cổ phiếu khi phát hành cổ phiếu lần đầu, phát hành bổ sung hoặc tái phát hành cổ phiếu quỹ.

Vốn khác của chủ sở hữu được bổ sung từ kết quả hoạt động sản xuất kinh doanh.

- Nguyên tắc ghi nhận chênh lệch đánh giá lại tài sản.

- Nguyên tắc ghi nhận chênh lệch tỷ giá.

- Nguyên tắc ghi nhận lợi nhuận chưa phân phối.: Lợi nhuận sau thuế chưa phân phối là số lợi nhuận từ các hoạt động sản xuất kinh doanh của doanh nghiệp sau khi trừ các khoản điều chỉnh do áp dụng hồi tố thay đổi chính sách kế toán và điều chỉnh hồi tố sai sót trọng yếu của các năm trước.

Lợi nhuận sau thuế chưa phân phối có thể được chia cho các Nhà đầu tư dựa theo tỷ lệ góp vốn sau khi được Đại hội đồng cổ đông phê duyệt và sau khi đã trích lập các quỹ dự phòng theo Điều lệ Công ty và các quy định của Pháp luật Việt Nam.

Lợi nhuận chia phân phối: Được phân phối theo NQ Đại hội đồng cổ đông

20. Nguyên tắc và phương pháp ghi nhận doanh thu:

- Doanh thu bán hàng: Doanh thu được ghi nhận khi đồng thời thoả mãn các điều kiện: hàng hoá đó được chuyển quyền sở hữu gắn liền với phần lớn rủi ro và lợi ích, khách hàng chấp nhận thanh toán và phát hành hoá đơn. Công ty đã xác định được chi phí liên quan đến giao dịch bán hàng.

- Doanh thu cung cấp dịch vụ;

- Doanh thu hoạt động tài chính: Doanh thu phát sinh từ tiền lãi, tiền bản quyền, cổ tức, lợi nhuận được chia và các khoản doanh thu hoạt động tài chính khác được ghi nhận khi thoả mãn đồng thời 2 điều kiện sau:

- Khả năng thu được lợi ích kinh tế từ giao dịch đó;

- Doanh thu được xác định tương đối chắc chắn.

Cổ tức, lợi nhuận được chia được ghi nhận khi công ty được quyền nhận cổ tức hoặc được quyền nhận lợi nhuận từ việc góp vốn

- Doanh thu hợp đồng xây dựng.

- Thu nhập khác

21. Nguyên tắc kế toán các khoản giảm trừ doanh thu: Là các giảm trừ do hàng bị lỗi khách hàng trả lại theo biên bản phân hồi; có phiếu nhập kho và khách hàng viết hoá đơn trả lại.

22. Nguyên tắc kế toán giá vốn hàng bán.

23. Nguyên tắc kế toán chi phí tài chính.: Các khoản chi phí được ghi nhận vào chi phí tài chính gồm:

- Chi phí hoặc các khoản lỗ liên quan đến các hoạt động đầu tư tài chính

- Chi phí cho vay và đi vay vốn

- Các khoản lỗ do thay đổi tỷ giá hối đoái các nghiệp vụ phát sinh liên quan đến ngoại tệ.

Các khoản trên được ghi nhận theo tổng số phát sinh trong kỳ, không bù trừ với doanh thu hoạt động tài chính.

24. Nguyên tắc kế toán chi phí bán hàng, chi phí quản lý doanh nghiệp: Các khoản chi phí được ghi nhận bao gồm:

- Chi phí phục vụ trực tiếp cho quá trình bán hàng, quá trình quản lý trong kỳ.

25. Nguyên tắc và phương pháp ghi nhận chi phí thuế thu nhập doanh nghiệp hiện hành, chi phí thuế thu nhập doanh nghiệp hoãn lại: Chi phí thuế thu nhập doanh nghiệp hiện hành được xác định trên cơ sở thu nhập chịu thuế và thuế suất thuế TNDN trong năm hiện hành.

Các loại thuế được áp dụng theo các Luật thuế hiện hành tại Việt Nam

26. Các nguyên tắc và phương pháp kế toán khác.

**VI. Thông tin bổ sung cho các khoản mục trình bày trong Bảng cân đối kế toán**

Đơn vị tính: VND

01 - Tiền	Cuối kỳ	Đầu năm
- Tiền mặt	4 156 103	11 963 640
- Tiền gửi ngân hàng	88 413 659 080	43 390 435 631
- Tiền đang chuyển	0	0

- Các khoản tương đương tiền	150 000 000 000	100 000 000 000
Cộng	238 417 815 183	143 402 399 271

02 - Các khoản đầu tư tài chính	Cuối kỳ			Đầu năm		
	Giá gốc	Giá trị hợp lý	Dự phòng	Giá gốc	Giá trị hợp lý	Dự phòng
a) Chứng khoán kinh doanh		0			0	
- Tổng giá trị cổ phiếu		0			0	
- Tổng giá trị trái phiếu		0			0	
- Các khoản đầu tư khác		0			0	
- Lý do thay đổi với từng khoản đầu tư/loại cổ phiếu, trái phiếu						
Về số lượng						
Về giá trị						

	Cuối kỳ		Đầu năm	
	Giá gốc	Giá trị ghi sổ	Giá gốc	Giá trị ghi sổ
b) Đầu tư nắm giữ đến ngày đáo hạn	860 000 000 000	860 000 000 000	1 180 000 000 000	1 180 000 000 000
b1) Ngắn hạn	860 000 000 000	860 000 000 000	1 180 000 000 000	1 180 000 000 000
- Tiền gửi có kỳ hạn	860 000 000 000	860 000 000 000		
- Trái phiếu				
- Các khoản đầu tư khác			1 180 000 000 000	1 180 000 000 000
b2) Dài hạn				
- Tiền gửi có kỳ hạn				
- Trái phiếu				
- Các khoản đầu tư khác				

	Cuối kỳ			Đầu năm		
	Giá gốc	Dự phòng	Giá trị hợp lý	Giá gốc	Dự phòng	Giá trị hợp lý
c) Đầu tư góp vốn vào đơn vị khác	2 535 898 887 550	(75 258 832 800)	2 460 640 054 750	2 535 898 887 550	(87 402 086 980)	2 448 496 800 570
- Đầu tư vào công ty con	0		0	0		0
- Đầu tư vào công ty liên doanh, liên kết	1 451 055 770 150		1 451 055 770 150	1 451 055 770 150		1 451 055 770 150
- Đầu tư vào đơn vị khác	1 084 843 117 400		1 084 843 117 400	1 084 843 117 400		1 084 843 117 400

- Tóm tắt tình hình hoạt động của các công ty con, công ty liên doanh, liên kết trong kỳ;
- Các giao dịch trọng yếu giữa doanh nghiệp và công ty con, liên doanh, liên kết trong kỳ
- Trường hợp không xác định được giá trị hợp lý thì giải trình lý do.

03 - Phải thu của khách hàng	Cuối kỳ	Đầu năm
a) Phải thu của khách hàng ngắn hạn	1 843 547 109 610	1 657 277 833 115
b) Phải thu của khách hàng dài hạn		
c) Phải thu của khách hàng là các bên liên quan		

04 - Các khoản phải thu khác	Cuối kỳ		Đầu năm	
	Giá trị	Dự phòng	Giá trị	Dự phòng
a) Ngắn hạn	1 489 025 840		643 691 674	
- Phải thu về cổ phần hoá				
- Phải thu về cổ tức và lợi nhuận được chia				
- Phải thu người lao động				
- Ký cược, ký quỹ				
- Cho mượn				
- Các khoản chi hộ	0		0	
- Phải thu khác	1 489 025 840		643 691 674	
b) Dài hạn				
- Phải thu về cổ phần hoá				
- Phải thu về cổ tức và lợi nhuận được chia				
- Phải thu người lao động				
- Ký cược, ký quỹ				
- Cho mượn				
- Các khoản chi hộ				
- Phải thu khác				
Cộng	1 489 025 840		643 691 674	

05 - Tài sản thiếu chờ xử lý	Cuối kỳ		Đầu năm	
	Số lượng	Giá trị	Số lượng	Giá trị
a) Tiền				
b) Hàng tồn kho				
c) TSCĐ				
d) Tài sản khác				
- Phải thu người lao động				
- Ký quỹ, ký cược				
- Cho mượn				
- Các khoản chi hộ				
- Phải thu khác				
Cộng				

06 - Nợ xấu	Cuối kỳ			Đầu năm		
	Giá gốc	Giá trị có thể thu hồi	Đối tượng nợ	Giá gốc	Giá trị có thể thu hồi	Đối tượng nợ
Tổng giá trị các khoản phải						

thu, cho vay quá hạn thanh toán hoặc chưa quá hạn nhưng khó có khả năng thu hồi (trong đó chi tiết thời gian quá hạn và giá trị các khoản nợ phải thu, cho vay quá hạn theo từng đối tượng nếu khoản nợ phải thu theo từng đối tượng đó chiếm từ 10% trở lên trên tổng số nợ quá hạn)						
Thông tin về các khoản tiền phạt, phải thu về lãi trả chậm... phát sinh từ các khoản nợ quá hạn nhưng không được ghi nhận doanh thu;						
Khả năng thu hồi nợ phải thu quá hạn.						
Cộng						

07 - Hàng tồn kho	Cuối kỳ		Đầu năm	
	Giá gốc	Dự phòng	Giá gốc	Dự phòng
- Hàng đang đi trên đường	0		0	
- Nguyên liệu, vật liệu	546 862 833 226		328 523 369 153	
- Công cụ, dụng cụ	3 015 068 779		2 686 654 789	
- Chi phí sản xuất kinh doanh dở dang	17 889 841		17 889 841	
- Thành phẩm				
- Hàng hóa				
- Hàng gửi bán				
- Hàng hóa kho bảo thuế				
Cộng	549 895 791 846	(93 730 312 319)	331 227 913 783	(94 641 503 304)
- Giá trị hàng tồn kho ứ đọng, kém, mất phẩm chất không có khả năng tiêu thụ tại thời điểm cuối kỳ; Nguyên nhân và hướng xử lý đối với hàng tồn kho ứ đọng, kém, mất phẩm chất				
- Giá trị hàng tồn kho dùng để thế chấp, cầm cố bảo đảm các khoản nợ phải trả tại thời điểm cuối kỳ				
- Lý do dẫn đến việc trích lập thêm hoặc hoàn nhập dự phòng giảm giá hàng tồn kho				

08 - Tài sản dài hạn dở dang	Cuối kỳ		Đầu năm	
	Giá gốc	Giá trị có thể thu hồi	Giá gốc	Giá trị có thể thu hồi
a) Chi phí sản xuất kinh doanh dở dang dài hạn				
Cộng				
b) Xây dựng cơ bản dở dang				
- Mua sắm				

- XDCB	14 781 906 185		19 261 215 040	
- Sửa chữa	5 687 598 053		35 302 269 622	
Cộng	20 469 504 238		54 563 484 662	

**09 - Tăng giảm tài sản cố định hữu hình**

Khoản mục	Nhà cửa vật kiến trúc	Máy móc thiết bị	Phương tiện vận tải truyền dẫn	Thiết bị dụng cụ quản lý	Cây lâu năm, súc vật làm việc cho sản phẩm	TSCĐHH Khác	Tổng cộng
Nguyên giá							
Số dư đầu năm	1 707 060 139 242	11 573 309 962 140	74 335 862 813	48 018 736 523		2 698 502 740	13 405 423 203 458
- Mua trong kỳ			15 932 727 272	205 500 000			16 138 227 272
- Đầu tư XDCB hoàn thành				2 261 319 000			2 261 319 000
- Tăng khác							
- Chuyển sang BĐS đầu tư							
- Thanh lý, nhượng bán							
- Giảm khác							
Số dư cuối kỳ	1 707 060 139 242	11 573 309 962 140	90 268 590 085	50 485 555 523		2 698 502 740	13 423 822 749 730
Giá trị hao mòn lũy kế							
Số dư đầu năm	1 461 032 819 963	11 546 727 680 768	68 115 169 391	41 844 111 755		2 606 681 035	13 120 326 462 912
- Khấu hao trong năm	11 872 734 942	2 993 539 824	1 186 566 170	1 305 225 053		1 765 806	17 359 831 795
- Tăng khác	105 826 653					11 204 004	117 030 657
- Chuyển sang BĐS đầu tư							
- Thanh lý, nhượng bán							
- Giảm khác							
Số dư cuối kỳ	1 473 011 381 558	11 549 721 220 592	69 301 735 561	43 149 336 808		2 619 650 845	13 137 803 325 364
Giá trị còn lại của TSCĐ hữu hình							
- Tại ngày đầu năm	246 027 319 279	26 582 281 372	6 220 693 422	6 174 624 768		91 821 705	285 096 740 546
- Tại ngày cuối kỳ	234 048 757 684	23 588 741 548	20 966 854 524	7 336 218 715		78 851 895	286 019 424 366

* Giá trị còn lại cuối năm của TSCĐ hữu hình đã dùng thế chấp, cầm cố các khoản vay:	
* Nguyên giá TSCĐ cuối năm đã khấu hao hết nhưng vẫn còn sử dụng:	
* Nguyên giá TSCĐ cuối năm chờ thanh lý:	
* Các cam kết về việc mua, bán TSCĐ hữu hình có giá trị lớn trong tương lai:	

\* Các thay đổi khác về TSCĐ hữu hình:

**10 - Tăng giảm tài sản cố định vô hình**

Khoản mục	Quyền sử dụng đất	Quyền phát hành	Bản quyền, bằng sáng chế	Nhãn hiệu hàng hóa	Phần mềm máy tính	Giấy phép và giấy phép nhượng quyền	TSCĐ VH khác	Tổng cộng
Nguyên giá								
Số dư đầu năm	57 414 901 632				1 315 374 880			58 730 276 512
- Mua trong năm								
- Tạo ra từ nội bộ doanh nghiệp								
- Tăng do hợp nhất kinh doanh								
- Tăng khác								
- Thanh lý, nhượng bán								
- Giảm khác								
Số dư cuối kỳ	57 414 901 632				1 315 374 880			58 730 276 512
Giá trị hao mòn lũy kế								
Số dư đầu năm	57 414 901 632				1 315 374 880			58 730 276 512
- Khấu hao trong năm								
- Tăng khác								
- Thanh lý, nhượng bán								
- Giảm khác								
Số dư cuối kỳ	57 414 901 632				1 315 374 880			58 730 276 512
Giá trị còn lại của TSCĐ vô hình								
- Tại ngày đầu năm	0				0			0
- Tại ngày cuối kỳ	0				0			0

\* Nguyên giá TSCĐ vô hình đã khấu hao hết nhưng vẫn còn sử dụng:

**11 - Tăng giảm tài sản cố định thuê tài chính**

Khoản mục	Nhà cửa vật kiến trúc	Máy móc thiết bị	Phương tiện vận tải truyền dẫn	Thiết bị dụng cụ quản lý	TSCĐHH khác	TSCĐ Vô hình	Tổng cộng
Nguyên giá							
Số dư đầu năm							
- Thuê tài chính trong năm							
- Tăng khác							
- Mua lại TSCĐ thuê tài chính							



- Trả lại TSCĐ thuế tài chính							
- Giảm khác							
Số dư cuối kỳ							
Giá trị hao mòn lũy kế							
Số dư đầu năm							
- Khấu hao trong năm							
- Tăng khác							
- Mua lại TSCĐ thuế tài chính							
- Trả lại TSCĐ thuế tài chính							
- Giảm khác							
Số dư cuối kỳ							
Giá trị còn lại của TSCĐ thuế tài chính							
- Tại ngày đầu năm							
- Tại ngày cuối kỳ							

**12 - Tăng giảm bất động sản đầu tư**

Khoản mục	Số cuối kỳ	Số đầu năm
a) Bất động sản đầu tư cho thuê		
Nguyên giá		
- Quyền sử dụng đất		
- Nhà		
- Nhà và quyền sử dụng đất		
- Cơ sở hạ tầng		
Giá trị hao mòn lũy kế		
- Quyền sử dụng đất		
- Nhà		
- Nhà và quyền sử dụng đất		
- Cơ sở hạ tầng		
Giá trị còn lại		
- Quyền sử dụng đất		
- Nhà		
- Nhà và quyền sử dụng đất		
- Cơ sở hạ tầng		
b) Bất động sản đầu tư nắm giữ chờ tăng giá		
Nguyên giá		
- Quyền sử dụng đất		
- Nhà		
- Nhà và quyền sử dụng đất		
- Cơ sở hạ tầng		

Tồn thất do suy giảm giá		
- Quyền sử dụng đất		
- Nhà		
- Nhà và quyền sử dụng đất		
- Cơ sở hạ tầng		
Giá trị còn lại		
- Quyền sử dụng đất		
- Nhà		
- Nhà và quyền sử dụng đất		
- Cơ sở hạ tầng		

	Số cuối kỳ	Số đầu năm
- Nguyên giá BĐSĐT đã khấu hao hết nhưng vẫn cho thuê hoặc nắm giữ chờ tăng giá		
- Thuyết minh số liệu và giải trình khác		
- Giá trị còn lại cuối kỳ của BĐSĐT dùng để thế chấp, cầm cố đảm bảo khoản vay		

### 13 - Chi phí trả trước

Khoản mục	Số cuối kỳ	Số đầu năm
a) Ngắn hạn	1 082 848 272	3 118 371 200
- Chi phí trả trước về thuê hoạt động TSCĐ		
- Công cụ, dụng cụ xuất dùng		
- Chi phí đi vay		
- Các khoản khác (nếu chi tiết nếu có giá trị lớn)	1 082 848 272	3 118 371 200
b) Dài hạn	1 494 698 513	1 373 300 995
- Chi phí thành lập doanh nghiệp		
- Chi phí mua bảo hiểm		
- Các khoản khác (nếu chi tiết nếu có giá trị lớn)	1 494 698 513	1 373 300 995
Cộng	2 577 546 785	4 491 672 195

### 14 - Tài sản khác

Khoản mục	Số cuối kỳ	Số đầu năm
a) Ngắn hạn		
b) Dài hạn		
Cộng		

15 - Vay và nợ thuê tài chính	Cuối kỳ		Số tăng trong kỳ	Số giảm trong kỳ	Đầu năm	
	Giá trị	Số có khả năng trả nợ			Giá trị	Số có khả năng trả nợ
a) Vay ngắn hạn	546 625 000 000		1 072 550 000 000	1 056 350 000 000	530 425 000 000	
b) Vay dài hạn (chi tiết theo kỳ hạn)	0		0	0	0	
Cộng	546 625 000		1 072 550 000	1 056 350 000	530 425 000	

	000		000	000	000
--	-----	--	-----	-----	-----

	Năm nay			Năm trước		
	Tổng khoản thanh toán tiền thuê tài chính	Trả tiền lãi thuê	Trả tiền gốc	Tổng khoản thanh toán tiền thuê tài chính	Trả tiền lãi thuê	Trả tiền gốc
c) Các khoản nợ thuê tài chính						
Từ 1 năm trở xuống						
Trên 1 năm đến 5 năm						
Trên 5 năm						

	Cuối kỳ		Đầu năm	
	Gốc	Lãi	Gốc	Lãi
d) Số vay và nợ thuê tài chính quá hạn chưa thanh toán				
- Vay				
- Nợ thuê tài chính				
Cộng				
- Lý do chưa thanh toán				

d) Thuyết minh chi tiết về các khoản vay và nợ thuê tài chính đối với các bên liên quan

16 - Phải trả người bán	Cuối kỳ		Đầu năm	
	Giá trị	Số có khả năng trả nợ	Giá trị	Số có khả năng trả nợ
a) Các khoản phải trả người bán ngắn hạn	338 894 541 709		524 883 880 905	
b) Các khoản phải trả người bán dài hạn				
c) Số nợ quá hạn chưa thanh toán				
d) Phải trả người bán là các bên liên quan				

17 - Thuế và các khoản phải nộp nhà nước	Đầu năm	Số phải nộp trong kỳ	Số đã thực nộp trong kỳ	Cuối kỳ
a) Phải nộp				
- Thuế giá trị gia tăng	19 038 908 616	74 108 971 571	67 832 348 570	25 315 531 617
- Thuế tiêu thụ đặc biệt				
- Thuế xuất, nhập khẩu				
- Thuế thu nhập doanh nghiệp	75 588 177 610	123 065 814 003	75 661 465 974	122 992 525 639
- Thuế thu nhập cá nhân	1 728 323 589	5 673 703 682	7 350 329 390	51 697 881
- Thuế tài nguyên	9 428 461 020	45 956 992 950	46 013 433 885	9 372 020 085
- Thuế nhà đất và tiền thuê đất		8 825 108 000	8 825 108 000	
- Các loại thuế khác		3 000 000	3 000 000	
- Các khoản phí, lệ phí và các khoản phải nộp khác		7 168 619 348	7 168 619 348	
Cộng	105 783 870 835	264 802 209 554	212 854 305 167	157 731 775 222

b) Phải thu				
- Thuế giá trị gia tăng	0	0	0	0
- Thuế tiêu thụ đặc biệt	0	0	0	0
- Thuế xuất, nhập khẩu	0	0	0	0
- Thuế thu nhập doanh nghiệp	0	0	0	0
- Thuế thu nhập cá nhân	0	0	0	0
- Thuế tài nguyên	0	0	0	0
- Thuế nhà đất và tiền thuê đất	0	0	0	0
- Các loại thuế khác	0	0	0	0
- Các khoản phí, lệ phí và các khoản phải nộp khác	0	0	0	0
Cộng	0	0	0	0

18 - Chi phí phải trả	Cuối kỳ	Đầu năm
a) Ngắn hạn	225 571 600 063	45 137 444 631
- Trích trước Chi phí tiền lương trong thời gian nghỉ phép		
- Chi phí trong thời gian ngừng kinh doanh		
- Chi phí trích trước tạm tính giá vốn hàng hóa, thành phẩm BĐS đã bán		
- Các khoản trích trước khác		
b) Dài hạn		
- Lãi vay		
- Các khoản khác (chi tiết từng khoản)		
Cộng	225 571 600 063	45 137 444 631

19 - Phải trả khác	Cuối kỳ	Đầu năm
a) Ngắn hạn	4 920 745 138	5 524 995 032
- Tài sản thừa chờ giải quyết		
- Kinh phí công đoàn	550 461 904	
- Bảo hiểm xã hội		
- Bảo hiểm y tế		
- Bảo hiểm thất nghiệp		
- Phải trả về cổ phần hóa		
- Nhận ký quỹ, ký cược ngắn hạn	31 485 558	31 485 558
- Cổ tức, lợi nhuận phải trả	3 357 365 701	3 330 297 001
- Các khoản phải trả, phải nộp khác	981 431 975	2 163 212 473
b) Dài hạn		
- Nhận ký quỹ, ký cược dài hạn		
- Các khoản phải trả phải nộp khác		
Cộng	4 920 745 138	5 524 995 032

20 - Doanh thu chưa thực hiện	Cuối kỳ	Đầu năm
a) Ngắn hạn		
- Doanh thu nhận trước		

- Doanh thu từ chương trình khách hàng truyền thống		
- Các khoản doanh thu chưa thực hiện khác		
Cộng		
b) Dài hạn		
- Doanh thu nhận trước		
- Doanh thu từ chương trình khách hàng truyền thống		
- Các khoản doanh thu chưa thực hiện khác		

	Cuối kỳ	Đầu năm	Lý do
c) Khả năng không thực hiện được hợp đồng với khách hàng (chi tiết từng khoản mục, lý do không có khả năng thực hiện)			

## 21 - Trái phiếu phát hành

### 21.1. Trái phiếu thường

	Cuối năm			Đầu năm		
	Giá trị	Lãi suất	Kỳ hạn	Giá trị	Lãi suất	Kỳ hạn
a) Trái phiếu phát hành						
- Loại phát hành theo mệnh giá						
- Loại phát hành có chiết khấu						
- Loại phát hành có phụ trội						
Cộng						
b) Thuyết minh chi tiết về trái phiếu các bên liên quan nắm giữ (theo từng loại trái phiếu)						

### 21.2. Trái phiếu chuyển đổi

## 22. Cổ phiếu ưu đãi phân loại là nợ phải trả

- Mệnh giá;
- Đối tượng được phát hành (ban lãnh đạo, cán bộ, nhân viên, đối tượng khác);
- Điều khoản mua lại (Thời gian, giá mua lại, các điều khoản cơ bản khác trong hợp đồng phát hành);
- Giá trị đã mua lại trong kỳ;
- Các thuyết minh khác.

23. Dự phòng phải trả	Cuối kỳ	Đầu năm
a. Ngắn hạn		
- Dự phòng bảo hành sản phẩm hàng hóa		
- Dự phòng bảo hành công trình xây dựng		
- Dự phòng tái cơ cấu		
- Dự phòng phải trả khác (Chi phí sửa chữa TSCĐ định kỳ, chi phí hoàn nguyên môi trường...)		
Cộng		
b. Dài hạn		
- Dự phòng bảo hành sản phẩm hàng hóa		

- Dự phòng bảo hành công trình xây dựng		
- Dự phòng tái cơ cấu		
- Dự phòng phải trả khác (Chi phí sửa chữa TSCĐ định kỳ, chi phí hoàn nguyên môi trường...)		
Cộng		

<b>24. Tài sản thuế thu nhập hoãn lại và thuế thu nhập hoãn lại phải trả</b>	<b>Cuối kỳ</b>	<b>Đầu năm</b>
a. Tài sản thuế thu nhập hoãn lại		
- Thuế suất thuế TNDN sử dụng để xác định giá trị tài sản thuế thu nhập hoãn lại		
- Tài sản thuế thu nhập hoãn lại liên quan đến khoản chênh lệch tạm thời được khấu trừ		
- Tài sản thuế thu nhập hoãn lại liên quan đến khoản lỗ tính thuế chưa sử dụng		
- Tài sản thuế thu nhập hoãn lại liên quan đến khoản ưu đãi tính thuế chưa sử dụng		
- Số bù trừ với thuế thu nhập hoãn lại phải trả		
b. Thuế thu nhập hoãn lại phải trả		
- Thuế suất thuế TNDN sử dụng để xác định giá trị thuế thu nhập hoãn lại phải trả		
- Thuế thu nhập hoãn lại phải trả phát sinh từ các khoản chênh lệch tạm thời chịu thuế		
- Số bù trừ với tài sản thuế thu nhập hoãn lại		

25. Vốn chủ sở hữu

a. Bảng đối chiếu biến động của vốn chủ sở hữu

Đơn vị tính: VNĐ

	Vốn góp của chủ sở hữu	Thặng dư vốn cổ phần	Quyền chọn chuyển đổi trái phiếu	Vốn khác của chủ sở hữu	Chênh lệch đánh giá lại tài sản	Chênh lệch tỷ giá	LNST chưa phân phối và các quỹ	Vốn đầu tư XD/CB	Quỹ hỗ trợ sắp xếp DN	Cổ phiếu quỹ	Quỹ khác thuộc vốn chủ sở hữu	Quỹ đầu tư phát triển	Cộng
Số dư đầu năm trước	3 262 350 000 000	11 692 500 615		171 214 559 929		0	1 579 439 669 769			(87 388 368 719)		539 635 616 751	5 476 943 978 345
- Tăng vốn trong năm trước													0
- Lãi trong năm trước							1 727 242 105 183						1 727 242 105 183
- Tăng khác						0				0		189 837 669 697	189 837 669 697
- Giảm vốn trong năm trước							1 670 240 509 875						1 670 240 509 875
- Lỗ trong năm trước						0				0		0	0
- Giảm khác										0		0	0
Số dư đầu năm nay	3 262 350 000 000	11 692 500 615		183 512 737 201		0	1 562 623 319 416			(87 388 368 719)		717 175 109 176	5 649 965 297 689
- Tăng vốn trong năm nay													0
- Lãi trong năm nay							706 880 010 692						706 880 010 692
- Tăng khác						0				0		96 661 027 126	96 661 027 126
- Giảm vốn trong năm nay													0
- Lỗ trong năm nay													0
- Giảm khác						0	659 799 087 129			0		0	659 799 087 129
Số dư cuối năm nay	3 262 350 000 000	11 692 500 615		183 512 737 201		0	1 609 704 242 979			(87 388 368 719)		813 836 136 302	5 793 707 248 378

<b>b) Chi tiết vốn góp của chủ sở hữu</b>	<b>Cuối kỳ</b>	<b>Đầu năm</b>
- Vốn góp của công ty mẹ (nếu là công ty con)		
- Vốn góp của các đối tượng khác	3 262 350 000 000	3 262 350 000 000
- Số lượng cổ phiếu quỹ		
<b>Cộng</b>	<b>3 262 350 000 000</b>	<b>3 262 350 000 000</b>

<b>c) Các giao dịch về vốn với các chủ sở hữu và phân phối cổ tức, chia lợi nhuận</b>	<b>Năm nay</b>	<b>Năm trước</b>
- Vốn đầu tư của chủ sở hữu		
+ Vốn góp đầu năm	3 262 350 000 000	3 262 350 000 000
+ Vốn góp tăng trong năm	0	0
+ Vốn góp giảm trong năm	0	0
+ Vốn góp cuối năm	3 262 350 000 000	3 262 350 000 000
- Cổ tức, lợi nhuận đã chia	384 735 664 800	

<b>đ) Cổ phiếu</b>	<b>Cuối kỳ</b>	<b>Đầu năm</b>
- Số lượng cổ phiếu đăng ký phát hành	326 235 000	326 235 000
- Số lượng cổ phiếu đã bán ra công chúng		
+ Cổ phiếu phổ thông	326 235 000	326 235 000
+ Cổ phiếu ưu đãi (loại được phân loại là vốn chủ sở hữu)		
- Số lượng cổ phiếu được mua lại (cổ phiếu quỹ)		
+ Cổ phiếu phổ thông	5 621 946	5 621 946
+ Cổ phiếu ưu đãi (loại được phân loại là vốn chủ sở hữu)		
- Số lượng cổ phiếu đang lưu hành		
+ Cổ phiếu phổ thông	320 613 054	320 613 054
+ Cổ phiếu ưu đãi (loại được phân loại là vốn chủ sở hữu)		
* Mệnh giá cổ phiếu đang lưu hành:		

<b>đ) Cổ tức</b>	<b>Giá trị</b>
- Cổ tức đã công bố sau ngày kết thúc kỳ kế toán năm:	
+ Cổ tức đã công bố trên cổ phiếu phổ thông	
+ Cổ tức đã công bố trên cổ phiếu ưu đãi	
- Cổ tức của cổ phiếu ưu đãi lũy kế chưa được ghi nhận	

<b>e) Các quỹ của doanh nghiệp</b>	<b>Cuối kỳ</b>	<b>Đầu năm</b>
- Quỹ đầu tư phát triển	813 836 136 302	717 175 109 176
- Quỹ hỗ trợ sắp xếp doanh nghiệp		
- Quỹ khác thuộc vốn chủ sở hữu		

<b>26. Chênh lệch đánh giá lại tài sản</b>	<b>Năm nay</b>	<b>Năm trước</b>



Lí do thay đổi giữa số đầu năm và cuối năm (đánh giá lại trong trường hợp nào, tài sản nào được đánh giá lại, theo quyết định nào?...)		
--	--	--

27. Chênh lệch tỷ giá	Năm nay	Năm trước
- Chênh lệch tỷ giá do chuyển đổi BCTC lập bảng ngoại tệ sang VND		
- Chênh lệch tỷ giá phát sinh vì các nguyên nhân khác (nói rõ nguyên nhân)		

28. Nguồn kinh phí	Năm nay	Năm trước
- Nguồn kinh phí được cấp trong năm		
- Chi sự nghiệp		
- Nguồn kinh phí còn lại cuối năm		

29. Các khoản mục ngoài Bảng cân đối kế toán	Cuối năm	Đầu năm
a) Tài sản thuê ngoài: Tổng số tiền thuê tối thiểu trong tương lai của hợp đồng thuê hoạt động tái sản không hủy ngang theo các thời hạn		
- Từ 1 năm trở xuống		
- Trên 1 năm đến 5 năm		
- Trên 5 năm		

b) Tài sản nhận giữ hộ: Doanh nghiệp phải thuyết minh chi tiết về số lượng, chủng loại, quy cách, phẩm chất tại thời điểm cuối kỳ:

-Vật tư hàng hóa nhận giữ hộ, giá công, nhận ủy thác:

Mã hàng	Tên hàng	Chủng loại, quy cách, phẩm chất	ĐVT	Số lượng
---------	----------	---------------------------------	-----	----------

-Hàng hóa nhận bán hộ, nhận ký gửi, nhận cầm cố, thế chấp:

Mã hàng	Tên hàng	Chủng loại, quy cách, phẩm chất	ĐVT	Số lượng
---------	----------	---------------------------------	-----	----------

## VII. Thông tin bổ sung cho các khoản mục trình bày trong Báo cáo kết quả hoạt động kinh doanh

Đơn vị tính: VND

1. Tổng doanh thu bán hàng và cung cấp dịch vụ	Năm nay	Năm trước
a) Doanh thu		
- Doanh thu bán hàng	3 949 857 897 314	4 016 066 793 823
- Doanh thu cung cấp dịch vụ		
- Doanh thu hợp đồng xây dựng		
+ Doanh thu của hợp đồng xây dựng được ghi nhận trong kỳ		
+ Tổng doanh thu lũy kế của hợp đồng xây dựng được ghi nhận đến thời điểm lập Báo cáo tài chính		
- Doanh thu khác	182 520 000	540 344 456

Cộng	3 950 040 417 314	4 016 607 138 279
b) Doanh thu đối với các bên liên quan (chi tiết từng đối tượng)		
c) Trường hợp ghi nhận doanh thu cho thuê tài sản là tổng số tiền nhận trước doanh nghiệp phải thuyết minh thêm để so sánh sự khác biệt giữa việc ghi nhận doanh thu theo phương pháp phân bổ dần theo thời gian cho thuê Khả năng suy giảm lợi nhuận và luồng tiền trong tương lai		

2. Các khoản giảm trừ doanh thu	Năm nay	Năm trước
Trong đó:		
- Chiết khấu thương mại		
- Giảm giá hàng bán		
- Hàng bán bị trả lại		

3. Giá vốn hàng bán	Năm nay	Năm trước
- Giá vốn của hàng hóa đã bán	3 352 721 543 739	3 403 341 956 562
- Giá vốn của thành phẩm đã bán	225 040 006	419 247 249
Trong đó: Giá vốn trích trước của hàng hóa, thành phẩm bất động sản đã bán bao gồm		
+ Hạng mục chi phí trích trước		
+ Giá trị trích trước vào chi phí của từng hạng mục		
+ Thời gian chi phí dự kiến phát sinh		
- Giá vốn của dịch vụ đã cung cấp		
- Giá trị còn lại, chi phí nhượng bán, thanh lý của BĐS đầu tư		
- Chi phí kinh doanh Bất động sản đầu tư		
- Giá trị hàng tồn kho mất mát trong kỳ		
- Giá trị từng loại hàng tồn kho hao hụt ngoài định mức trong kỳ		
- Các khoản chi phí vượt mức bình thường khác được tính trực tiếp vào giá vốn		
- Dự phòng giảm giá hàng tồn kho		
- Các khoản ghi giảm giá vốn hàng bán	0	13 960 800
Cộng	3 352 946 583 745	3 403 761 203 811

4. Doanh thu hoạt động tài chính	Năm nay	Năm trước
- Lãi tiền gửi, tiền cho vay	66 705 895 918	85 662 155 716
- Lãi bán các khoản đầu tư		
- Cổ tức, lợi nhuận được chia	97 387 500 000	52 391 212 500
- Lãi chênh lệch tỷ giá	0	0
- Lãi bán hàng trả chậm, chiết khấu thanh toán		
- Doanh thu hoạt động tài chính khác	0	0
Cộng	164 093 395 918	138 053 368 216

5. Chi phí tài chính	Năm nay	Năm trước
- Lãi tiền vay	7 420 434 375	13 596 021 629
- Chiết khấu thanh toán, lãi bán hàng trả chậm		
- Lỗ do thanh lý các khoản đầu tư tài chính		
- Lỗ chênh lệch tỷ giá	16 200 000 000	28 230 304 722
- Dự phòng giảm giá chứng khoán kinh doanh và tổn thất đầu tư	(12 143 254 180)	(204 889 923 160)
- Chi phí tài chính khác	13 566 698	21 565 990
- Các khoản ghi giảm chi phí tài chính		
Cộng	11 490 746 893	(163 042 030 819)

6. Thu nhập khác	Năm nay	Năm trước
- Thanh lý, nhượng bán TSCĐ	629 981 818	2 304 656 587
- Lãi do đánh giá lại tài sản		
- Tiền phạt thu được	0	0
- Thuế được giảm		
- Các khoản khác	2 239 300 238	2 915 543 714
Cộng	2 869 282 056	5 220 200 301

7. Chi phí khác	Năm nay	Năm trước
- Giá trị còn lại TSCĐ và chi phí thanh lý, nhượng bán TSCĐ	0	1 747 228 631
- Lỗ do đánh giá lại tài sản		
- Các khoản bị phạt		
- Các khoản khác	6 275 148 503	(32 711 991)
Cộng	6 275 148 503	1 714 516 640

8. Chi phí bán hàng và chi phí quản lý doanh nghiệp	Năm nay	Năm trước
a) Các khoản chi phí quản lý doanh nghiệp phát sinh trong kỳ	39 410 605 455	36 403 341 991
- Chi tiết các khoản chiếm từ 10% trở lên trên tổng chi phí QLDN;	39 410 605 455	36 403 341 991
- Các khoản chi phí QLDN khác.	0	0
b) Các khoản chi phí bán hàng phát sinh trong kỳ		
- Chi tiết các khoản chiếm từ 10% trở lên trên tổng chi phí bán hàng;		
- Các khoản chi phí bán hàng khác.		
c) Các khoản ghi giảm chi phí bán hàng và chi phí quản lý doanh nghiệp		
- Hoàn nhập dự phòng bảo hành sản phẩm, hàng hóa		
- Hoàn nhập dự phòng tái cơ cấu, dự phòng khác		
- Các khoản ghi giảm khác		

9. Chi phí sản xuất, kinh doanh theo yếu tố	Năm nay	Năm trước
- Chi phí nguyên liệu, vật liệu	2 908 242 555 281	2 910 805 555 436

- Chi phí nhân công	113 026 267 621	122 297 835 817
- Chi phí khấu hao tài sản cố định	17 108 388 577	16 670 087 502
- Chi phí dịch vụ mua ngoài	24 952 628 118	22 646 032 584
- Chi phí khác bằng tiền	328 802 309 597	367 325 787 214
<b>Cộng</b>	<b>3 392 132 149 194</b>	<b>3 439 745 298 553</b>

**Ghi chú:** Chỉ tiêu "Chi phí sản xuất kinh doanh theo yếu tố" là các chi phí phát sinh trong kỳ được phản ánh trong Bảng Cân đối kế toán và Báo cáo kết quả kinh doanh

- Đối với các doanh nghiệp sản xuất, việc thuyết minh chi phí theo yếu tố được căn cứ vào số phát sinh trên các tài khoản sau

- + Tài khoản 621 – Chi phí nguyên vật liệu trực tiếp
- + Tài khoản 622 – Chi phí nhân công trực tiếp
- + Tài khoản 623 – Chi phí sử dụng máy thi công
- + Tài khoản 627 – Chi phí sản xuất chung
- + Tài khoản 641 – Chi phí bán hàng
- + Tài khoản 642 – Chi phí quản lý doanh nghiệp

- Đối với các doanh nghiệp thương mại, việc thuyết minh chi phí theo yếu tố được căn cứ vào số phát sinh trên các tài khoản sau (không bao gồm giá mua hàng hóa)

- + Tài khoản 156 – Hàng hóa
- + Tài khoản 632 – Giá vốn hàng bán
- + Tài khoản 641 – Chi phí bán hàng
- + Tài khoản 642 – Chi phí quản lý doanh nghiệp

- Doanh nghiệp có quyền lựa chọn căn cứ khác nhưng phải đảm bảo thuyết minh đầy đủ chi phí theo yếu tố

<b>10. Chi phí thuế thu nhập doanh nghiệp hiện hành</b>	<b>Năm nay</b>	<b>Năm trước</b>
- Chi phí thuế thu nhập doanh nghiệp tính trên thu nhập chịu thuế năm hiện hành		
- Điều chỉnh chi phí thuế thu nhập doanh nghiệp của các năm trước vào chi phí thuế thu nhập hiện hành năm nay		
<b>- Tổng chi phí thuế thu nhập doanh nghiệp hiện hành</b>	<b>123 065 814 003</b>	<b>165 693 355 785</b>

<b>11. Chi phí thuế thu nhập doanh nghiệp hoãn lại</b>	<b>Năm nay</b>	<b>Năm trước</b>
- Chi phí thuế thu nhập doanh nghiệp hoãn lại phát sinh từ các khoản chênh lệch tạm thời phải chịu thuế		
- Chi phí thuế thu nhập doanh nghiệp hoãn lại phát sinh từ việc hoàn nhập tài sản thuế thu nhập hoãn lại		
- Thu nhập thuế thu nhập doanh nghiệp hoãn lại phát sinh từ các khoản chênh lệch tạm thời được khấu trừ		
- Thu nhập thuế thu nhập doanh nghiệp hoãn lại phát sinh từ các khoản lỗ tính thuế và ưu đãi thuế chưa sử dụng		
- Thu nhập thuế thu nhập doanh nghiệp hoãn lại phát sinh từ việc hoàn nhập thuế thu nhập hoãn lại phải trả		
<b>- Tổng chi phí thuế thu nhập doanh nghiệp hoãn lại</b>		

### VIII. Thông tin bổ sung cho các khoản mục trình bày trong Báo cáo lưu chuyển tiền tệ

EVN\_GL\_005\_TT200, người in: QUYNHDT.GE2.PPC, ngày in: 11/07/2019 14:10:27.

**1. Các giao dịch không bằng tiền ảnh hưởng đến báo cáo lưu chuyển tiền tệ trong tương lai**

- Mua tài sản bằng cách nhận các khoản nợ liên quan trực tiếp hoặc thông qua nghiệp vụ cho thuê tài chính
- Mua doanh nghiệp thông qua phát hành cổ phiếu
- Chuyển nợ thành vốn chủ sở hữu
- Các giao dịch phi tiền tệ khác

**2. Các khoản tiền do doanh nghiệp nắm giữ nhưng không được sử dụng:**

Trình bày giá trị và lý do của các khoản tiền và tương đương tiền lớn do doanh nghiệp nắm giữ nhưng không được sử dụng do có sự hạn chế của pháp luật hoặc các ràng buộc khác mà doanh nghiệp phải thực hiện

**3. Số tiền đi vay thực thu trong kỳ**

- Tiền thu từ đi vay theo kế ước thông thường
- Tiền thu từ phát hành trái phiếu thường
- Tiền thu từ phát hành trái phiếu chuyển đổi
- Tiền thu từ phát hành cổ phiếu ưu đãi phân loại là nợ phải trả
- Tiền thu từ giao dịch mua bán lại trái phiếu Chính phủ và REPO chứng khoán
- Tiền thu từ đi vay dưới hình thức khác

**4. Số tiền đã thực trả gốc vay trong kỳ:**

- Tiền thu từ đi vay theo kế ước thông thường
- Tiền trả nợ gốc trái phiếu thường
- Tiền trả nợ gốc trái phiếu chuyển đổi
- Tiền trả nợ gốc cổ phiếu ưu đãi phân loại là nợ phải trả
- Tiền chi trả cho giao dịch mua bán lại trái phiếu Chính phủ và REPO chứng khoán
- Tiền trả nợ vay dưới hình thức khác

**5. Thông tin khác**

Những khoản nợ tiềm tàng, khoản cam kết và những thông tin tài chính khác:

Những sự kiện phát sinh sau ngày kết thúc kỳ kế toán năm:

Thông tin về các bên liên quan (ngoài các thông tin đã đề thuyết minh ở các phần trên):

Trình bày tài sản, doanh thu, kết quả kinh doanh theo bộ phận:

Thông tin so sánh (Những thay đổi về thông tin trong báo cáo tài chính của các niên độ kế toán trước):

Thông tin về hoạt động liên tục:

**Những thông tin khác:**

Kết quả sản xuất kinh doanh quý 2/2019 đạt 419,63 tỷ đồng biến động giảm trên 10% so với Quý 2/2018 (643,93 tỷ đồng), nguyên nhân:

- Sản lượng điện sản xuất quý 2/2019 là 1,67 tỷ kWh thấp hơn 78 triệu kWh so với quý 2/2018 (1,75 tỷ kWh).

- Lãi tiền gửi quý 2/2019 (66,7 tỷ đồng) thấp hơn 18,96 tỷ đồng so với quý 2/2018

NGƯỜI LẬP

Đinh Thị Diễm Quỳnh

KẾ TOÁN TRƯỞNG

Lê Thế Sơn

Hải Dương, ngày ... tháng ... năm ....

TỔNG GIÁM ĐỐC



Phạm Văn Thư