

Lam Sơn, ngày 28 tháng 09 năm 2022

**CÔNG BỐ THÔNG TIN TRÊN CÔNG THÔNG TIN ĐIỆN TỬ
CỦA ỦY BAN CHỨNG KHOÁN NHÀ NƯỚC VÀ SGDCK TP .HCM**

Kính gửi: - Ủy ban Chứng khoán Nhà nước
- Sở Giao dịch chứng khoán TP.HCM

- Tên tổ chức : Công ty Cổ phần mía đường Lam Sơn
- Mã chứng khoán: LSS
- Địa chỉ trụ sở chính: Thị trấn Lam Sơn, Thọ Xuân, Thanh Hóa
- Điện thoại: 0237.899 66 67
- Fax: 0237.3834 .092
- Người thực hiện công bố thông tin: Lê Văn Tân
Chức vụ: Chủ tịch HĐQT

Loại thông tin công bố : định kỳ bất thường 24h theo yêu cầu


Nội dung thông tin công bố : Công ty cổ phần mía đường Lam Sơn công bố giải trình nguyên nhân biến động lợi nhuận sau thuế thu nhập doanh nghiệp tại báo cáo kết quả hoạt động kinh doanh niên độ tài chính từ 01/07/2021 đến 30/06/2022 so với cùng kỳ của Báo cáo tài chính kiểm toán Công ty mẹ và hợp nhất.

Thông tin này được công bố trên trang thông tin điện tử của công ty vào ngày 28/09/2022 tại đường dẫn : <http://www.lasuco.vn/>, <http://www.lasuco.com.vn/>,

Tôi cam kết các thông tin công bố trên đây là đúng sự thật và hoàn toàn chịu trách nhiệm trước pháp luật về nội dung các thông tin đã công bố. ✓

T.M HỘI ĐỒNG QUẢN TRỊ

CHỦ TỊCH



Lê Văn Tân

Kính gửi:

ỦY BAN CHỨNG KHOÁN NHÀ NƯỚC

SỞ GIAO DỊCH CHỨNG KHOÁN TP HCM

Căn cứ Báo cáo tài chính cho niên độ 2021/2022 kết thúc ngày 30/06/2022 của Công ty CP mía đường Lam Sơn đã được kiểm toán và được công bố trên thị trường chứng khoán.

Công ty Cổ phần mía đường Lam Sơn giải trình biến động kết quả kinh doanh trong Báo cáo tài chính niên độ từ 01/07/2021-30/06/2022 như sau:

I. KẾT QUẢ SẢN XUẤT KINH DOANH TẠI BCTC RIÊNG*ĐVT: Triệu đồng*

TT	Chỉ tiêu	Năm nay	Năm trước	Chênh lệch %
1	Doanh thu bán hàng và cung cấp dịch vụ	1.950.294	1.731.661	12,63
2	Giá vốn hàng bán	1.741.664	1.590.305	9,52
3	Chi phí tài chính	56.828	27.367	107,65
4	Lợi nhuận sau thuế TNDN	42.553	25.559	66,49

Nguyên nhân:

- Doanh thu bán hàng và cung cấp dịch vụ trong năm nay tăng 12,63% so với cùng kỳ và giá vốn hàng bán tăng 9,52% so với năm trước. Tốc độ tăng giá bán cao hơn tốc độ tăng giá vốn.

II. KẾT QUẢ SẢN XUẤT KINH DOANH TẠI BCTC HỢP NHẤT*ĐVT: Triệu đồng*

TT	Chỉ tiêu	Năm nay	Năm trước	Chênh lệch %
1	Doanh thu bán hàng và cung cấp dịch vụ	2.041.008	1.846.470	10,54%
2	Giá vốn hàng bán	1.829.966	1.682.807	8,74%
3	Chi phí tài chính	28.535	28.398	0,48%
4	Lợi nhuận sau thuế TNDN	44.672	22.853	95,48%





Nguyên nhân:

Doanh thu bán hàng và cung cấp dịch vụ năm nay tăng 10,54% so với cùng kỳ năm trước; trong khi giá vốn hàng bán chỉ tăng 8,74% và chi phí tài chính cũng chỉ tăng 0,48% làm cho Lợi nhuận sau thuế TNDN năm nay tăng 95,48% so với năm trước.

Trân trọng!

Nơi nhận:

- Như trên
- Lưu VT, P.TCKT

TỔNG GIÁM ĐỐC 

Lê Văn Phương

