



CTY CỔ PHẦN ĐẦU TƯ PHÁT TRIỂN
CÔNG NGHIỆP THƯƠNG MẠI CỬ CHI

---සමස්ත සමස්ත---

Số: 54/2020/CBTT

CỘNG HÒA XÃ HỘI CHỦ NGHĨA VIỆT NAM

Độc lập – Tự do – Hạnh phúc

Thành phố Hồ Chí Minh, ngày 16 tháng 07 năm 2020

CÔNG BỐ THÔNG TIN

Kính gửi: - Ủy Ban Chứng Khoán Nhà Nước
- Sở giao dịch chứng khoán Tp.HCM.

Công ty: **CÔNG TY CỔ PHẦN ĐẦU TƯ PHÁT TRIỂN CÔNG NGHIỆP – THƯƠNG MẠI CỬ CHI.**

Mã chứng khoán: **CCI**

Địa chỉ trụ sở: **Ấp Bàu Tre 2, Xã Tân An Hội, Huyện Củ Chi, TP.HCM.**

Điện thoại: **08. 38920587** Fax: **08.38921008.**

Người thực hiện công bố thông tin: **Lê Văn Tư – TP. Tổ Chức – Hành Chánh**

Địa chỉ: **Ấp Bàu Tre 2, Xã Tân An Hội, Huyện Củ Chi, TP.HCM.**

Điện thoại: **08. 38920587** Fax: **08.38921008.**

Loại thông tin công bố:

định kỳ Bất thường (24h) Bất thường (72h) Yêu cầu

Nội dung công bố thông tin:

1/. Báo cáo tài chính quý 2 năm 2020 (đính kèm file PDF).

2/. Công văn giải trình biến động về lợi nhuận sau thuế Quý 2 năm 2020 (đính kèm file PDF).

Chúng tôi xin cam kết các thông tin công bố trên đây là đúng sự thật và hoàn toàn chịu trách nhiệm trước pháp luật về nội dung thông tin đã công bố.

NGƯỜI THỰC HIỆN CÔNG BỐ THÔNG TIN

Lê Văn Tư



Đoàn Minh Duy



CTY CỔ PHẦN ĐẦU TƯ PHÁT TRIỂN
CÔNG NGHIỆP - THƯƠNG MẠI CỬ CHI

CỘNG HÒA XÃ HỘI CHỦ NGHĨA VIỆT NAM
Độc lập - Tự do - Hạnh phúc

TP. Hồ Chí Minh, ngày 16 tháng 07 năm 2020

Số: 215/CV – CTY
V/v: Giải trình biến động về
lợi nhuận sau thuế Quý II/2020

Kính gửi: - Ủy ban chứng khoán Nhà nước
- Sở giao dịch chứng khoán Tp. Hồ Chí Minh.

- Căn cứ Luật chứng khoán số 70/2006/QH 11 của Quốc hội khóa XI thông qua ngày 29/6/2006.

- Căn cứ Thông tư 155/2015/TT – BTC ngày 06/10/2015 của Bộ tài chính hướng dẫn về việc công bố thông tin trên thị trường chứng khoán.

Thực hiện việc công bố thông tin định kỳ của tổ chức niêm yết tại Sở Giao dịch chứng khoán TP.HCM, Công Ty Cổ Phần Đầu Tư Phát Triển Công Nghiệp – Thương Mại Cù Chi (Mã chứng khoán: CCI) giải trình chỉ tiêu lợi nhuận sau thuế của Công ty trong Quý II năm 2020 giảm so với Quý II năm 2019 như sau:

DVT: VND

Stt	Chỉ tiêu	Quý II/2019	Quý II/2020	Tỷ lệ thay đổi
A	B	(1)	(2)	(3) = (2)/(1)
1	Tổng doanh thu	108.458.333.548	66.407.740.108	61,23%
2	Lợi nhuận sau thuế	10.149.610.809	6.932.084.259	68,30%

Lợi nhuận Quý II năm 2020 giảm 38,77% so với Quý II năm 2019 do trong quý II năm 2020 lợi nhuận thuần từ hoạt động kinh doanh giảm 4.010.474.413 đồng so với quý II năm 2019. Thu nhập tài chính quý II năm 2020 giảm 2.185.158.810 đồng, do tiền gửi dài hạn chưa tới kỳ nhận lãi.

Sau khi trừ thuế thu nhập doanh nghiệp và các khoản khác (đính kèm báo cáo tài chính Quý II năm 2020), lợi nhuận sau thuế là 6.932.084.259 đồng giảm 3.217.526.550 đồng giảm 31,7 % so với Quý II năm 2020.

Trân trọng!

Nơi nhận:

- Như trên;
- Lưu VT.

TỔNG GIÁM ĐỐC

Đoàn Minh Duy



**CÔNG TY CỔ PHẦN ĐẦU TƯ PHÁT TRIỂN
CÔNG NGHIỆP – THƯƠNG MẠI CỬ CHI
ĐT : 028.38921 737 FAX : 028.38921 008**

MÃ SỐ THUẾ : 0302704764

*(Ban hành theo Thông số 200/2014/TT/BTC ngày 22/12/2014
của Bộ Tài Chính)*

BÁO CÁO TÀI CHÍNH CÔNG TY QUÝ II NĂM 2020

(Từ ngày 01 tháng 04 đến ngày 30 tháng 06 năm 2020)

Bảng Cân đối Kế toán giữa niên độĐơn vị báo cáo: Công ty Cổ Phần Đầu Tư Phát Triển Công Nghiệp - Thương Mại Củ Chi
Địa chỉ: Ấp Bàu Tre 2, xã Tân An Hội, Huyện Củ Chi, Tp.HCM

Mẫu số B01a-DN

(Ban hành theo Thông tư số 200/2014/TT-BTC
ngày 22/12/2014 của Bộ Tài chính)**BẢNG CÂN ĐỐI KẾ TOÁN GIỮA NIÊN ĐỘ**

Quý II Năm 2020

Tại ngày 30 tháng 06 năm 2020

Đơn vị tính: đồng VN

CHỈ TIÊU	Mã số	Thuyết minh	Số cuối Quý	Số đầu năm
1	2	3	4	5
A - TÀI SẢN NGẮN HẠN	100		294,403,332,539	303,119,096,104
I. Tiền và các khoản tương đương tiền	110		27,444,275,261	22,558,275,714
1. Tiền	111		5,835,456,668	4,991,107,921
2. Các khoản tương đương tiền	112		21,608,818,593	17,567,167,793
II. Đầu tư tài chính ngắn hạn	120		241,449,487,000	243,610,000,000
1. Đầu tư nắm giữ đến ngày đáo hạn	123		241,449,487,000	243,610,000,000
III. Các khoản phải thu ngắn hạn	130		19,051,971,505	27,187,753,346
1. Phải thu ngắn hạn của khách hàng	131		7,977,845,112	9,014,733,280
2. Trả trước cho người bán ngắn hạn	132		168,785,730	228,650,000
3. Phải thu ngắn hạn khác	136		11,554,439,856	18,296,812,145
4. Dự phòng phải thu ngắn hạn khó đòi (*)	137		(649,099,193)	(649,099,193)
5. Tài sản thiếu chờ xử lý	139			296,657,114
IV. Hàng tồn kho	140		6,347,088,710	9,763,067,044
1. Hàng tồn kho	141		6,458,395,355	9,874,373,689
2. Dự phòng giảm giá hàng tồn kho	149		(111,306,645)	(111,306,645)
V. Tài sản ngắn hạn khác	150		110,510,063	-
1. Thuế GTGT được khấu trừ			110,510,063	
B - TÀI SẢN DÀI HẠN	200		382,282,085,680	387,931,087,910
I. Các khoản phải thu dài hạn	210		1,679,345,564	1,431,995,564
1. Phải thu dài hạn khác	216		1,679,345,564	1,431,995,564
II. Tài sản cố định	220		20,754,914,239	21,873,841,731
1. Tài sản cố định hữu hình	221		16,619,161,877	17,662,235,971
- Nguyên giá	222		52,415,049,625	52,415,049,625
- Giá trị hao mòn lũy kế (*)	223		(35,795,887,748)	(34,752,813,654)
2. Tài sản cố định thuê tài chính	224		-	-
3. Tài sản cố định vô hình	227		4,135,752,362	4,211,605,760
- Nguyên giá	228		5,400,518,692	5,400,518,692
- Giá trị hao mòn lũy kế (*)	229		(1,264,766,330)	(1,188,912,932)
III. Bất động sản đầu tư	230		147,770,514,199	152,450,973,097
- Nguyên giá	231		265,970,763,332	265,970,763,332
- Giá trị hao mòn lũy kế (*)	232		(118,200,249,133)	(113,519,790,235)
IV. Tài sản dở dang dài hạn	240		33,732,631,800	33,732,631,800
1. Chi phí xây dựng cơ bản dở dang	242		33,732,631,800	33,732,631,800
V. Đầu tư tài chính dài hạn	250		172,048,686,689	171,676,656,027
1. Đầu tư vào công ty con	251		-	-
2. Đầu tư vào công ty liên doanh, liên kết	252		32,450,000,000	32,450,000,000
3. Đầu tư góp vốn vào đơn vị khác	253		139,834,800,000	139,834,800,000

4. Dự phòng đầu tư tài chính dài hạn	254		(236,113,311)	(608,143,973)
VI. Tài sản dài hạn khác	260		6,295,993,189	6,764,989,691
1. Chi phí trả trước dài hạn	261		6,295,993,189	6,764,989,691
Tổng cộng tài sản (270=100+200)	270		676,685,418,219	691,050,184,014
C - NỢ PHẢI TRẢ	300		416,031,676,638	418,291,269,771
I. Nợ ngắn hạn	310		24,883,029,965	25,176,509,552
1. Phải trả người bán ngắn hạn	311		1,271,715,056	1,630,093,948
2. Người mua trả tiền trước ngắn hạn	312		596,569,886	131,087,400
3. Thuế và các khoản phải nộp Nhà nước	313		1,808,171,400	2,190,580,989
4. Phải trả người lao động	314			1,123,620,432
5. Chi phí phải trả ngắn hạn	315			228,767,877
6. Doanh thu chưa thực hiện ngắn hạn	318		18,241,465,738	18,138,092,569
7. Phải trả ngắn hạn khác	319		1,826,709,307	1,335,309,845
8. Quỹ khen thưởng, phúc lợi	322		1,138,398,578	398,956,492
II. Nợ dài hạn	330		391,148,646,673	393,114,760,219
1. Doanh thu chưa thực hiện dài hạn	336		388,662,396,080	390,736,160,426
2. Phải trả dài hạn khác	337		2,486,250,593	2,378,599,793
D - VỐN CHỦ SỞ HỮU	400		260,653,741,581	272,758,914,243
I. Vốn chủ sở hữu	410		260,653,741,581	272,758,914,243
1. Vốn góp của chủ sở hữu	411		177,438,650,000	177,438,650,000
- Cổ phiếu phổ thông có quyền biểu quyết	411a		177,438,650,000	177,438,650,000
- Cổ phiếu ưu đãi	411b		-	-
2. Thặng dư vốn cổ phần	412		42,348,674,000	42,348,674,000
3. Cổ phiếu quỹ	415		(4,118,929,325)	(4,118,929,325)
4. Quỹ đầu tư phát triển	418		24,071,844,229	24,071,844,229
5. Lợi nhuận sau thuế chưa phân phối	421		20,913,502,677	33,018,675,339
- LNST chưa phân phối lũy kế đến cuối kỳ trước	421a		5,522,356,420	3,410,584,370
- LNST chưa phân phối kỳ này	421b		15,391,146,257	29,608,090,969
II. Nguồn kinh phí và quỹ khác	430		-	-
Tổng cộng nguồn vốn (440=300+400)	440		676,685,418,219	691,050,184,014

Người lập biểu
(Ký, họ tên)



Lieu Minh Hien

Kế toán trưởng
(Ký, họ tên)



Phạm Trà Mỹ Hạnh

Lập, ngày 16 tháng 07 năm 2020

Tổng Giám đốc

(Ký, họ tên, đóng dấu)



Doàn Minh Duy

BÁO CÁO KẾT QUẢ HOẠT ĐỘNG KINH DOANH GIỮA NIÊN ĐỘ

Quý II năm 2020


Từ ngày 01 tháng 04 đến ngày 30 tháng 06 năm 2020

CHỈ TIÊU	Mã số	Thuyết minh	Quý II/2020		Lũy kế từ đầu năm đến cuối quý này	
			Năm nay	Năm trước	Năm nay	Năm trước
1	2	3	4	5	4	5
1. Doanh thu bán hàng và cung cấp dịch vụ	01		61,231,001,102	101,067,749,042	147,142,799,981	184,471,283,918
2. Các khoản giảm trừ doanh thu	02		-	-	-	-
3. Doanh thu thuần về bán hàng và cung cấp dịch vụ (10=01-02)	10		61,231,001,102	101,067,749,042	147,142,799,981	184,471,283,918
4. Giá vốn hàng bán	11		52,183,250,307	90,474,121,966	127,743,280,051	165,329,270,491
5. Lợi nhuận gộp về bán hàng và cung cấp dịch vụ (20=10-11)	20		9,047,750,795	10,593,627,076	19,399,519,930	19,142,013,427
6. Doanh thu hoạt động tài chính	21		5,176,486,391	7,361,645,201	10,537,639,690	8,440,782,007
7. Chi phí tài chính	22		(275,572,546)	(413,896,677)	(372,030,662)	(413,896,677)
- Trong đó: Chi phí lãi vay	23		-	-	-	-
8. Chi phí bán hàng	25		2,832,510,128	3,718,263,060	5,399,419,427	7,622,807,803
9. Chi phí quản lý doanh nghiệp	26		2,956,287,676	1,929,419,553	5,578,803,759	3,839,458,983
10. Lợi nhuận thuần từ hoạt động kinh doanh ((30=20+(21-22)-(25+26))	30		8,711,011,928	12,721,486,341	19,330,967,096	16,534,425,325
11. Thu nhập khác	31		252,615	28,939,305	284,163	31,720,906
12. Chi phí khác	32		-	-	-	-
13. Lợi nhuận khác (40=31-32)	40		252,615	28,939,305	284,163	31,720,906
14. Tổng lợi nhuận kế toán trước thuế (50=30+40)	50		8,711,264,543	12,750,425,646	19,331,251,259	16,566,146,231
15. Chi phí thuế TNDN hiện hành	51		1,779,180,284	2,600,814,837	3,940,105,002	3,417,686,329
16. Chi phí thuế TNDN hoãn lại	52		-	-	-	-
17. Lợi nhuận sau thuế thu nhập doanh nghiệp (60=50-51-52)	60		6,932,084,259	10,149,610,809	15,391,146,257	13,148,459,902
18. Lãi cơ bản trên cổ phiếu (*)	70		332	486	737	630
19. Lãi suy giảm trên cổ phiếu (*)	71					

Người lập biểu
(Ký, họ tên)


Lieu Minh Hien

Kế Toán Trưởng
(Ký, họ tên)


Phạm Trà Mỹ Hạnh



Đoàn Minh Duy

3. Báo cáo lưu chuyển tiền tệ giữa niên độ

Đơn vị báo cáo: Công ty CP Đầu Tư Phát Triển CN - Thương Mại Củ Chi
Địa chỉ: Ấp Bàu Tre 2, xã Tân An Hội, Huyện Củ Chi, Tp.HCM

Mẫu số B03-DN

(Ban hành theo Thông tư số 200/2014/TT-BTC
ngày 22/12/2014 của Bộ Tài chính)

BÁO CÁO LƯU CHUYỂN TIỀN TỆ GIỮA NIÊN ĐỘ

(Theo phương pháp trực tiếp)

Từ ngày 01 tháng 01 đến 30 tháng 06 năm 2020


Đơn vị tính: Đồng VN

CHỈ TIÊU	Mã số	Thuyết minh	Năm nay	Năm trước
1	2	3	4	5
I. Lưu chuyển tiền từ hoạt động kinh doanh				
1. Tiền thu từ bán hàng, cung cấp dịch vụ và doanh thu khác	01		151,485,168,049	197,543,716,972
2. Tiền chi trả cho người cung cấp hàng hóa và dịch vụ	02		(134,119,983,915)	(185,914,817,800)
3. Tiền chi trả cho người lao động	03		(5,274,230,498)	(5,449,102,116)
4. Tiền lãi vay đã trả	04		-	
5. Thuế thu nhập doanh nghiệp đã nộp	05		(4,198,833,099)	(3,375,059,899)
6. Tiền thu khác từ hoạt động kinh doanh	06		2,390,736,789	2,430,522,891
7. Tiền chi khác cho hoạt động kinh doanh	07		(8,769,836,079)	(6,957,722,079)
Lưu chuyển tiền thuần từ hoạt động kinh doanh	20		1,513,021,247	(1,722,462,031)
II. Lưu chuyển tiền từ hoạt động đầu tư				
1. Tiền chi để mua sắm, xây dựng TSCĐ và các tài sản dài hạn khác	21		(85,254,876)	(58,932,000)
2. Tiền thu từ thanh lý, nhượng bán TSCĐ và các tài sản dài hạn khác	22			50,681,818
3. Tiền chi cho vay, mua các công cụ nợ của đơn vị khác	23		(86,249,487,000)	(233,920,000,000)
4. Tiền thu hồi cho vay, bán lại các công cụ nợ của đơn vị khác	24		88,410,000,000	165,320,000,000
5. Tiền chi đầu tư góp vốn vào đơn vị khác	25			
6. Tiền thu hồi đầu tư góp vốn vào đơn vị khác	26			
7. Tiền thu lãi cho vay, cổ tức và lợi nhuận được chia	27		13,061,916,431	7,597,806,987
Lưu chuyển tiền thuần từ hoạt động đầu tư	30		15,137,174,555	(61,010,443,195)
III. Lưu chuyển tiền từ hoạt động tài chính				
1. Tiền thu từ phát hành cổ phiếu, nhận vốn góp của chủ sở hữu	31			
2. Tiền chi trả vốn góp cho các chủ sở hữu, mua lại cổ phiếu của doanh nghiệp đã phát hành	32			
3. Tiền thu từ đi vay	33			
4. Tiền trả nợ gốc vay	34			
5. Tiền trả nợ gốc thuê tài chính	35			
6. Cổ tức và lợi nhuận đã trả cho chủ sở hữu	36		(11,764,196,255)	(12,202,610,290)
Lưu chuyển tiền thuần từ hoạt động tài chính	40		(11,764,196,255)	(12,202,610,290)
Lưu chuyển tiền thuần trong kỳ (50=20+30+40)	50		4,885,999,547	(74,935,515,516)
Tiền và tương đương tiền đầu kỳ	60		22,558,275,714	93,035,787,479
Ảnh hưởng của thay đổi tỷ giá hối đoái quy đổi ngoại tệ	61			
Tiền và tương đương tiền cuối kỳ (70=50+60+61)	70		27,444,275,261	18,100,271,963

Ghi chú: Các chỉ tiêu không có số liệu thì doanh nghiệp không phải trình bày nhưng không được đánh lại "Mã số" chỉ tiêu

Người lập biểu


(Ký, họ tên)



Lieu Minh Hien

Kế toán trưởng

(Ký, họ tên)



Phạm Trà Mỹ Hạnh

Lập ngày 16 tháng 07 năm 2020

Giám đốc

(Ký, họ tên, đóng dấu)



Đoàn Minh Duy

BẢN THUYẾT MINH BÁO CÁO TÀI CHÍNH

Cho kỳ kế toán kết thúc ngày 30 tháng 06 năm 2020

Bản thuyết minh này là một bộ phận hợp thành và phải được đọc cùng với Báo cáo tài chính cho năm tài chính kết thúc ngày 30 tháng 06 năm 2020.

I. ĐẶC ĐIỂM HOẠT ĐỘNG

1. Hình thức sở hữu vốn

Là Công ty Cổ phần.

2. Lĩnh vực kinh doanh

Thương mại, dịch vụ, xây dựng.

3. Ngành nghề kinh doanh

Hoạt động kinh doanh của Công ty là:

- Kinh doanh các mặt hàng xăng dầu, gaz, khí hóa lỏng;
- Đầu tư xây dựng và kinh doanh công trình cơ sở hạ tầng khu công nghiệp;
- Xây dựng nhà xưởng, kho, nhà bán và cho thuê;
- Dịch vụ vệ sinh công nghiệp;
- Dịch vụ trồng và chăm sóc cây xanh;
- Bán buôn đồ uống có cồn, không cồn (không kinh doanh dịch vụ ăn uống).

4. Chu kỳ sản xuất, kinh doanh thông thường

Chu kỳ sản xuất kinh doanh thông thường của Công ty không quá 12 tháng.

Đối với hoạt động cho thuê đất khu công nghiệp, Công ty nhận trước tiền thuê đất cho nhiều năm.

5. Cấu trúc Công ty

Công ty có hai (02) Công ty liên doanh, liên kết. Chi tiết như sau:

Tên công ty	Địa chỉ trụ sở chính	Hoạt động kinh doanh chính	Tỷ lệ lợi ích		Tỷ lệ quyền biểu quyết	
			Số cuối quý	Số đầu năm	Số cuối quý	Số đầu năm
Công ty Cổ phần Xây dựng Phát triển Tây Bắc	Đường N4, KCN Tây Bắc Củ Chi, huyện Củ Chi, Tp. Hồ Chí Minh	Xây dựng, dịch vụ	35,00%	49,00%	35,00%	49,00%
Công ty Cổ phần Chế biến Thực phẩm Hóc Môn	Số 179 Ấp 1, xã Xuân Thới Thượng, huyện Hóc Môn, Tp. Hồ Chí Minh.	Chế biến, bảo quản thịt và các sản phẩm từ thịt...	20,00%	20,00%	20,00%	20,00%

6. Nhân viên

Số lượng công nhân viên đến ngày 30 tháng 06 năm 2020 là 90 người (số đầu năm là 87 người).

II. NĂM TÀI CHÍNH, ĐƠN VỊ TIỀN TỆ SỬ DỤNG TRONG KẾ TOÁN

1. Năm tài chính

Niên độ kế toán bắt đầu từ ngày 01 tháng 01 và kết thúc vào ngày 31 tháng 12 hàng năm.

Báo cáo tài chính này được lập cho kỳ kế toán kết thúc ngày 30 tháng 06 năm 2020.

2. Đơn vị tiền tệ sử dụng trong ghi chép kế toán

Đơn vị tiền tệ được sử dụng để lập báo cáo là Đồng Việt Nam (VND) do việc thu, chi chủ yếu được thực hiện bằng đơn vị tiền tệ VND.

III. CHUẨN MỰC VÀ CHẾ ĐỘ KẾ TOÁN ÁP DỤNG

1. Chuẩn mực và chế độ kế toán áp dụng

Công ty áp dụng Luật Kế toán, Chuẩn mực kế toán, chế độ kế toán Doanh nghiệp Việt Nam theo Thông tư số 200/2014/TT-BTC ngày 22 tháng 12 năm 2014 và các thông tư hướng dẫn thực hiện chuẩn mực kế toán Công ty của Bộ Tài chính trong việc lập và trình bày Báo cáo tài chính.

Theo đó, bảng cân đối kế toán, báo cáo kết quả hoạt động kinh doanh, báo cáo lưu chuyển tiền tệ và các thuyết minh báo cáo tài chính năm được trình bày kèm theo và việc sử dụng các báo cáo này không dành cho các đối tượng không được cung cấp các thông tin về các thủ tục và nguyên tắc và thông lệ kế toán tại Việt Nam và hơn nữa không được chủ định trình bày tình hình tài chính, kết quả hoạt động kinh doanh và lưu chuyển tiền tệ theo các nguyên tắc và thông lệ kế toán được chấp nhận rộng rãi ở các nước và lãnh thổ khác ngoài Việt Nam

2. Tuyên bố về việc tuân thủ chuẩn mực kế toán và chế độ kế toán

Ban Điều hành đảm bảo đã tuân thủ yêu cầu của các chuẩn mực kế toán, Chế độ kế toán Doanh nghiệp Việt Nam được ban hành theo Thông tư số 200/2014/TT-BTC ngày 22 tháng 12 năm 2014 cũng như các thông tư hướng dẫn thực hiện chuẩn mực kế toán của Bộ Tài chính trong việc lập Báo cáo tài chính.

3. Hình thức kế toán áp dụng: Chứng từ ghi sổ.

IV. CÁC CHÍNH SÁCH KẾ TOÁN ÁP DỤNG

1. Cơ sở lập báo cáo tài chính

Báo cáo tài chính được lập trên cơ sở kế toán dồn tích (trừ các thông tin liên quan đến các luồng tiền).

Báo cáo tài chính này là của Công ty Cổ phần Đầu tư Phát triển Công nghiệp Thương mại Củ Chi không bao gồm báo cáo của hoạt động duy tu và sửa chữa khu Công nghiệp. Hoạt động duy tu và sửa chữa khu Công nghiệp được trình bày trong một báo cáo tài chính riêng căn cứ theo quyết định số 43/2008/QĐ-BTC ngày 25 tháng 06 năm 2008 của Bộ Tài chính.

2. Tiền và các khoản tương đương tiền

Tiền bao gồm tiền mặt, tiền gửi ngân hàng không có kỳ hạn và tiền đang chuyển, vàng tiền tệ.

Các khoản tương đương tiền là các khoản đầu tư ngắn hạn có thời hạn thu hồi không quá 3 tháng kể từ ngày đầu tư (có thời hạn gốc không quá ba tháng), có khả năng chuyển đổi dễ dàng thành một lượng tiền xác định và không có rủi ro trong việc chuyển đổi thành tiền tại thời điểm báo cáo.

3. Các khoản đầu tư tài chính

Các khoản đầu tư nắm giữ đến ngày đáo hạn

Khoản đầu tư được phân loại là nắm giữ đến ngày đáo hạn khi Công ty có ý định và khả năng giữ đến ngày đáo hạn. Các khoản đầu tư nắm giữ đến ngày đáo hạn bao gồm: các khoản tiền gửi ngân hàng có kỳ hạn (bao gồm cả các loại tín phiếu, kỳ phiếu).

Các khoản đầu tư nắm giữ đến ngày đáo hạn được ghi nhận ban đầu theo giá gốc bao gồm giá mua và các chi phí liên quan đến giao dịch mua các khoản đầu tư. Sau ghi nhận ban đầu, các khoản đầu tư này được ghi nhận theo giá trị có thể thu hồi. Thu nhập lãi từ các khoản đầu tư nắm giữ đến ngày đáo hạn sau ngày mua được ghi nhận trên Báo cáo kết quả hoạt động kinh doanh trên cơ sở dự thu. Lãi được hưởng trước khi Công ty nắm giữ được ghi giảm trừ vào giá gốc tại thời điểm mua.

Khi có các bằng chứng chắc chắn cho thấy một phần hoặc toàn bộ khoản đầu tư có thể không thu hồi được và số tổn thất được xác định một cách đáng tin cậy thì tổn thất được ghi nhận vào chi phí tài chính trong năm và giảm trừ trực tiếp giá trị đầu tư.

Các khoản đầu tư vào công ty liên doanh, liên kết và đầu tư vào công cụ vốn của đơn vị khác
Công ty liên doanh, liên kết

Công ty liên kết là doanh nghiệp mà Công ty có ảnh hưởng đáng kể nhưng không có quyền kiểm soát đối với các chính sách tài chính và hoạt động. Ảnh hưởng đáng kể thể hiện ở quyền tham gia vào việc đưa ra các quyết định về chính sách tài chính và hoạt động của doanh nghiệp nhận đầu tư nhưng không kiểm soát các chính sách này.

Các khoản đầu tư vào công ty liên doanh, liên kết được ghi nhận ban đầu theo giá gốc, bao gồm giá mua hoặc khoản góp vốn cộng các chi phí liên quan trực tiếp đến việc đầu tư. Trường hợp đầu tư bằng tài sản phi tiền tệ, giá phí khoản đầu tư được ghi nhận theo giá trị hợp lý của tài sản phi tiền tệ tại thời điểm phát sinh.

Cổ tức và lợi nhuận của các năm trước khi khoản đầu tư được mua được hạch toán giảm giá trị của chính khoản đầu tư đó. Cổ tức và lợi nhuận của các kỳ sau khi khoản đầu tư được mua được ghi nhận doanh thu. Cổ tức được nhận bằng cổ phiếu chỉ được theo dõi số lượng cổ phiếu tăng thêm, không ghi nhận giá trị cổ phiếu nhận được.

Dự phòng tổn thất cho các khoản đầu tư vào công ty liên doanh, liên kết được trích lập khi công ty liên doanh, liên kết bị lỗ với mức trích lập bằng chênh lệch giữa vốn góp thực tế của các bên tại, công ty liên doanh, liên kết và vốn chủ sở hữu thực có nhân (x) với tỷ lệ góp vốn của Công ty so với tổng số vốn góp thực tế của các bên tại công ty liên doanh, liên kết. Nếu công ty liên doanh, liên kết là đối tượng lập Báo cáo tài chính hợp nhất thì căn cứ để xác định dự phòng tổn thất là Báo cáo tài chính hợp nhất.

Tăng, giảm số dự phòng tổn thất đầu tư vào công ty liên doanh, liên kết cần phải trích lập tại ngày kết thúc năm tài chính được ghi nhận vào chi phí tài chính.

Các khoản đầu tư vào công cụ vốn của đơn vị khác

Đầu tư vào công cụ vốn của đơn vị khác bao gồm các khoản đầu tư công cụ vốn nhưng Công ty không có quyền kiểm soát, đồng kiểm soát hoặc có ảnh hưởng đáng kể đối với bên được đầu tư.

Các khoản đầu tư vào công cụ vốn của đơn vị khác được ghi nhận ban đầu theo giá gốc, bao gồm giá mua hoặc khoản góp vốn cộng các chi phí trực tiếp liên quan đến hoạt động đầu tư. Cổ tức và lợi nhuận của các kỳ trước khi khoản đầu tư được mua được hạch toán giảm giá trị của chính khoản đầu tư đó. Cổ tức và lợi nhuận của các kỳ sau khi khoản đầu tư được mua được ghi nhận doanh thu. Cổ tức được nhận bằng cổ phiếu chỉ được theo dõi số lượng cổ phiếu tăng thêm, không ghi nhận giá trị cổ phiếu nhận được (trừ công ty nhà nước thực hiện theo quy định hiện hành của pháp luật).

Dự phòng tổn thất cho các khoản đầu tư vào công cụ vốn của đơn vị khác được trích lập như sau:

- Đối với khoản đầu tư vào cổ phiếu niêm yết hoặc giá trị hợp lý khoản đầu tư được xác định tin cậy, việc lập dự phòng dựa trên giá trị thị trường của cổ phiếu.
- Đối với khoản đầu tư không xác định được giá trị hợp lý tại thời điểm báo cáo, việc lập dự phòng được thực hiện căn cứ vào khoản lỗ của bên được đầu tư với mức trích lập bằng chênh lệch giữa vốn góp thực tế của các bên tại đơn vị khác và vốn chủ sở hữu thực có nhân với tỷ lệ góp vốn của Công ty so với tổng số vốn góp thực tế của các bên tại đơn vị khác.

Tăng, giảm số dự phòng tổn thất đầu tư vào công cụ vốn của đơn vị khác cần phải trích lập tại ngày kết thúc kỳ kế toán được ghi nhận vào chi phí tài chính.

4. Các khoản phải thu

Các khoản nợ phải thu được trình bày theo giá trị ghi sổ trừ đi các khoản dự phòng phải thu khó đòi.

Việc phân loại các khoản phải thu là phải thu khách hàng và phải thu khác được thực hiện theo nguyên tắc sau:

- Phải thu của khách hàng phản ánh các khoản phải thu mang tính chất thương mại phát sinh từ giao dịch có tính chất mua – bán giữa Công ty và người mua là đơn vị độc lập với Công ty, bao gồm cả các khoản phải thu về tiền bán hàng xuất khẩu ủy thác cho đơn vị khác.
- Phải thu khác phản ánh các khoản phải thu không có tính thương mại, không liên quan đến giao dịch mua – bán.

Dự phòng phải thu khó đòi được lập cho từng khoản nợ phải thu khó đòi căn cứ vào tuổi nợ quá hạn của các khoản nợ hoặc dự kiến mức tổn thất có thể xảy ra, cụ thể như sau:

- Đối với nợ phải thu quá hạn thanh toán:
 - + 30% giá trị đối với khoản nợ phải thu quá hạn từ trên 6 tháng đến dưới 1 năm.
 - + 50% giá trị đối với khoản nợ phải thu quá hạn từ 1 năm đến dưới 2 năm.
 - + 70% giá trị đối với khoản nợ phải thu quá hạn từ 2 năm đến dưới 3 năm.
 - + 100% giá trị đối với khoản nợ phải thu quá hạn từ 3 năm trở lên.
- Đối với nợ phải thu chưa quá hạn thanh toán nhưng khó có khả năng thu hồi: căn cứ vào dự kiến mức tổn thất để lập dự phòng.

Tăng, giảm số dư dự phòng nợ phải thu khó đòi cần phải trích lập tại ngày kết thúc năm tài chính được ghi nhận vào chi phí quản lý doanh nghiệp.

5. Hàng tồn kho

Hàng tồn kho được ghi nhận theo giá thấp hơn giữa giá gốc và giá trị thuần có thể thực hiện được.

Chi phí sản xuất, kinh doanh dở dang và thiết bị, vật tư, phụ tùng thay thế trên 12 tháng hoặc vượt quá một chu kỳ kinh doanh thông thường được trình bày là chi phí sản xuất, kinh doanh dài hạn và thiết bị, vật tư, phụ tùng thay thế dài hạn.

Giá gốc hàng tồn kho được xác định như sau:

- Nguyên vật liệu, hàng hóa: bao gồm chi phí mua và các chi phí liên quan trực tiếp khác phát sinh để có được hàng tồn kho ở địa điểm và trạng thái hiện tại.

Giá trị thuần có thể thực hiện được là giá bán ước tính của hàng tồn kho trong năm sản xuất, kinh doanh bình thường trừ chi phí ước tính để hoàn thành và chi phí ước tính cần thiết cho việc tiêu thụ chúng.

Giá trị hàng tồn kho được tính theo phương pháp nhập trước, xuất trước và được hạch toán theo phương pháp kê khai thường xuyên.

Dự phòng giảm giá hàng tồn kho được lập cho từng mặt hàng tồn kho có giá gốc lớn hơn giá trị thuần có thể thực hiện được.

Tăng, giảm số dư dự phòng giảm giá hàng tồn kho cần phải trích lập tại ngày kết thúc kỳ kế toán được ghi nhận vào giá vốn hàng bán.

Tỷ lệ hao hụt xăng dầu trong hoạt động kinh doanh xăng dầu được thực hiện theo quy định tại Thông tư số 43/2015/TT-BCT ngày 08 tháng 12 năm 2015 do Bộ Công thương ban hành. Cụ thể như sau:

Tỷ lệ hao hụt xăng dầu công đoạn xuất tại các cửa hàng bán lẻ xăng dầu:

- Xăng sinh học E5	0,11%
- Xăng khoáng các loại	0,10%
- Dầu diesel (DO) các loại	0,06%

6. Chi phí trả trước

Chi phí trả trước bao gồm các chi phí trả trước ngắn hạn hoặc chi phí trả trước dài hạn trên bảng cân đối kế toán giữa niên độ và được phân bổ trong khoảng thời gian trả trước hoặc thời gian các lợi ích kinh tế tương ứng được tạo ra từ các chi phí này.

Chi phí trả trước bao gồm các chi phí thực tế đã phát sinh nhưng có liên quan đến kết quả hoạt động sản xuất kinh doanh của nhiều kỳ kế toán. Chi phí trả trước của Công ty bao gồm các chi phí sau:

Công cụ, dụng cụ

Các công cụ, dụng cụ đã đưa vào sử dụng được phân bổ vào chi phí theo phương pháp đường thẳng với thời gian phân bổ không quá 03 năm.

Tiền thuê đất trả trước

Tiền thuê đất trả trước thể hiện khoản tiền thuê đất đã trả cho phần đất Công ty đang sử dụng. Tiền thuê đất trả trước được phân bổ vào chi phí theo phương pháp đường thẳng tương ứng với thời gian thuê (từ 01/01/2017 đến 29/12/2048).

7. Tài sản cố định hữu hình

Tài sản cố định hữu hình được thể hiện theo nguyên giá trừ hao mòn lũy kế. Nguyên giá tài sản cố định hữu hình bao gồm toàn bộ các chi phí mà Công ty phải bỏ ra để có được tài sản cố định tính đến thời điểm đưa tài sản đó vào trạng thái sẵn sàng sử dụng. Các chi phí phát sinh sau ghi nhận ban đầu chỉ được ghi tăng nguyên giá tài sản cố định nếu các chi phí này chắc chắn làm tăng lợi ích kinh tế trong tương lai do sử dụng tài sản đó. Các chi phí phát sinh không thỏa mãn điều kiện trên được ghi nhận là chi phí sản xuất, kinh doanh trong kỳ.

Khi tài sản cố định hữu hình được bán hay thanh lý, nguyên giá và giá trị hao mòn lũy kế được xóa sổ và lãi, lỗ phát sinh do thanh lý được ghi nhận vào thu nhập hay chi phí trong kỳ.

Tài sản cố định khấu hao theo phương pháp đường thẳng để trừ dần nguyên giá tài sản cố định theo thời gian hữu dụng ước tính. Số năm khấu hao của các loại tài sản cố định hữu hình như sau:

- Nhà cửa, vật kiến trúc	05 - 41 năm
- Máy móc, thiết bị	07 - 08 năm
- Phương tiện vận tải	08 - 10 năm
- Thiết bị dụng cụ quản lý	03 - 08 năm
- Tài sản khác	05 - 10 năm

8. Tài sản cố định vô hình

Tài sản cố định vô hình được thể hiện theo nguyên giá trừ hao mòn lũy kế.

Nguyên giá tài sản cố định vô hình bao gồm toàn bộ các chi phí mà Công ty phải bỏ ra để có được tài sản cố định tính đến thời điểm đưa tài sản đó vào trạng thái sẵn sàng sử dụng. Chi phí

cũng như chi phí liên quan đến việc sửa chữa tài sản cố định đang thực hiện. Các tài sản này được ghi nhận theo giá gốc và không được tính khấu hao.

11. Các khoản nợ phải trả và chi phí phải trả

Các khoản nợ phải trả và chi phí phải trả được ghi nhận cho số tiền phải trả trong tương lai liên quan đến hàng hóa và dịch vụ đã nhận được. Chi phí phải trả được ghi nhận dựa trên các ước tính hợp lý về số tiền phải trả.

Việc phân loại các khoản phải trả là vay và nợ thuê tài chính, phải trả người bán, chi phí phải trả và phải trả khác được thực hiện theo nguyên tắc sau:

- Phải trả người bán phản ánh các khoản phải trả mang tính chất thương mại phát sinh từ giao dịch mua hàng hóa, dịch vụ, tài sản và người bán là đơn vị độc lập với Công ty;
- Chi phí phải trả phản ánh các khoản phải trả cho hàng hóa, dịch vụ đã nhận được từ người bán hoặc đã cung cấp cho người mua nhưng chưa chi trả do chưa có hóa đơn hoặc chưa đủ hồ sơ, tài liệu kế toán và các khoản phải trả cho người lao động về tiền lương nghỉ phép, các khoản chi phí sản xuất, kinh doanh phải trích trước;
- Phải trả khác phản ánh các khoản phải trả không có tính thương mại, không liên quan đến giao dịch mua, bán, cung cấp hàng hóa dịch vụ.

12. Doanh thu chưa thực hiện

Doanh thu chưa thực hiện phản ánh số tiền của khách hàng trả trước cho một hoặc nhiều kỳ kế toán về việc cho thuê đất khu công nghiệp.

Doanh thu chưa thực hiện ngắn hạn là khoản doanh thu chưa thực hiện tương ứng với phần nghĩa vụ mà doanh nghiệp sẽ phải thực hiện trong vòng 12 tháng tiếp theo hoặc trong một chu kỳ sản xuất, kinh doanh thông thường tại thời điểm báo cáo.

Doanh thu chưa thực hiện dài hạn là khoản doanh thu chưa thực hiện tương ứng với phần nghĩa vụ mà doanh nghiệp sẽ phải thực hiện sau 12 tháng hoặc sau một chu kỳ sản xuất, kinh doanh thông thường tiếp theo tại thời điểm báo cáo.

13. Vốn chủ sở hữu:

Vốn góp của chủ sở hữu

Vốn góp của chủ sở hữu được ghi nhận theo số vốn thực tế đã góp của các cổ đông.

Thặng dư vốn cổ phần

Thặng dư vốn cổ phần được ghi nhận theo số chênh lệch giữa giá phát hành và mệnh giá cổ phiếu khi phát hành lần đầu, phát hành bổ sung, chênh lệch giữa giá tái phát hành và giá trị sổ sách của cổ phiếu quỹ và cấu phần vốn của trái phiếu chuyển đổi khi đáo hạn. Chi phí trực tiếp liên quan đến việc phát hành bổ sung cổ phiếu và tái phát hành cổ phiếu quỹ được ghi giảm thặng dư vốn cổ phần.

Vốn khác của chủ sở hữu

Vốn khác được hình thành do bổ sung từ kết quả hoạt động kinh doanh, đánh giá lại tài sản và giá trị còn lại giữa giá trị hợp lý của các tài sản được tặng, biếu, tài trợ sau khi trừ các khoản thuế phải nộp (nếu có) liên quan đến các tài sản này.

Cổ phiếu quỹ

Khi mua lại cổ phiếu do Công ty phát hành, khoản tiền trả bao gồm cả các chi phí liên quan đến giao dịch được ghi nhận là cổ phiếu quỹ và được phản ánh là một khoản giảm trừ trong vốn chủ sở hữu. Khi tái phát hành, chênh lệch giữa giá tái phát hành và giá sổ sách của cổ phiếu quỹ được ghi vào khoản mục “Thặng dư vốn cổ phần”.

Phân phối lợi nhuận

Lợi nhuận sau thuế thu nhập doanh nghiệp được phân phối cho các cổ đông sau khi đã trích lập các quỹ theo Điều lệ của Công ty cũng như các quy định của pháp luật và đã được Đại hội đồng cổ đông phê duyệt.

Việc phân phối lợi nhuận cho các cổ đông được cân nhắc đến các khoản mục phi tiền tệ nằm trong lợi nhuận sau thuế chưa phân phối có thể ảnh hưởng đến luồng tiền và khả năng chi trả cổ tức như lãi do đánh giá lại tài sản mang đi góp vốn, lãi do đánh giá lại các khoản mục tiền tệ, các công cụ tài chính và các khoản mục phi tiền tệ khác.

Cổ tức được ghi nhận là nợ phải trả khi được Đại hội đồng cổ đông phê duyệt.

14. Ghi nhận doanh thu và thu nhập

Doanh thu được ghi nhận khi Công ty có khả năng nhận được các lợi ích kinh tế có thể xác định được một cách chắc chắn. Doanh thu được xác định theo giá trị hợp lý của các khoản đã thu hoặc sẽ thu được sau khi trừ đi các khoản chiết khấu thương mại, giảm giá hàng bán và hàng bán bị trả lại.

Doanh thu bán hàng hoá xăng,..

Doanh thu bán hàng hóa được ghi nhận khi đồng thời thỏa mãn các điều kiện sau:

- Công ty đã chuyển giao phần lớn rủi ro và lợi ích gắn liền với quyền sở hữu sản phẩm hoặc hàng hóa cho người mua.
- Công ty không còn nắm giữ quyền quản lý hàng hóa như người sở hữu hàng hóa hoặc quyền kiểm soát hàng hóa.
- Doanh thu được xác định tương đối chắc chắn.
- Công ty đã thu được hoặc sẽ thu được lợi ích kinh tế từ giao dịch bán hàng.
- Xác định được chi phí liên quan đến giao dịch bán hàng.

Doanh thu cung cấp dịch vụ xử lý nước thải

Doanh thu của giao dịch cung cấp dịch vụ được ghi nhận khi kết quả của giao dịch đó được xác định một cách đáng tin cậy. Trường hợp dịch vụ được thực hiện trong nhiều kỳ thì doanh thu được ghi nhận trong kỳ được căn cứ vào kết quả phần công việc đã hoàn thành vào ngày kết thúc kỳ kế toán. Kết quả của giao dịch cung cấp dịch vụ được xác định khi thỏa mãn tất cả các điều kiện sau:

- Doanh thu được xác định tương đối chắc chắn.
- Có khả năng thu được lợi ích kinh tế từ giao dịch cung cấp dịch vụ đó.
- Xác định được phần công việc đã hoàn thành vào ngày kết thúc năm tài chính.
- Xác định được chi phí phát sinh cho giao dịch và chi phí để hoàn thành giao dịch cung cấp dịch vụ đó.

Doanh thu cho thuê đất khu công nghiệp

Doanh thu cho thuê đất đã phát triển cơ sở hạ tầng được ghi nhận khi đất đã được chuyển giao cho bên đi thuê và thanh toán tiền theo tiến độ của Hợp đồng. Đồng thời, doanh thu được phân bổ theo thời gian thuê tương ứng.

Doanh thu chưa thực hiện

Là tiền cho thuê nhận trước của nhiều kỳ được phân bổ vào doanh thu phù hợp với thời gian cho thuê

Tiền lãi từ tiền gửi ngân hàng

Tiền lãi được ghi nhận trên cơ sở dồn tích, được xác định trên số dư các tài khoản tiền gửi và lãi suất thực tế từng năm.

Cổ tức và lợi nhuận được chia

Cổ tức và lợi nhuận được chia được ghi nhận khi Công ty được quyền nhận cổ tức hoặc lợi nhuận từ việc góp vốn. Cổ tức được nhận bằng cổ phiếu chỉ được theo dõi số lượng cổ phiếu tăng thêm, không ghi nhận giá trị cổ phiếu nhận được.

15. Giá vốn hàng bán

Giá vốn hàng bán là tổng giá vốn của hàng hóa, chi phí trực tiếp của khối lượng dịch vụ đã cung cấp, chi phí khác được tính vào giá vốn hoặc ghi giảm giá vốn hàng bán.

Giá vốn của hoạt động cho thuê đất khu công nghiệp là chi phí khấu hao của quyền sử dụng đất và cơ sở hạ tầng và chi phí liên quan.

16. Chi phí tài chính

Chi phí tài chính là dự phòng tổn thất đầu tư tài chính.

17. Chi phí bán hàng và chi phí quản lý doanh nghiệp

Chi phí bán hàng và chi phí quản lý doanh nghiệp là toàn bộ các chi phí phát sinh đến quá trình bán sản phẩm, hàng hóa, cung cấp dịch vụ và các chi phí quản lý chung của Công ty.

18. Thuế và các khoản phải nộp Nhà nước

Thuế giá trị gia tăng: theo phương pháp khấu trừ.

Công ty nộp thuế thu nhập doanh nghiệp bằng 20% (hai mươi phần trăm) lợi nhuận thu được từ hoạt động kinh doanh.

Các loại thuế khác theo quy định hiện hành tại thời điểm nộp thuế hàng năm.

19. Thuế thu nhập doanh nghiệp

Chi phí thuế thu nhập doanh nghiệp bao gồm thuế thu nhập hiện hành và thuế thu nhập hoãn lại.

Thuế thu nhập hiện hành

Thuế thu nhập hiện hành là khoản thuế được tính dựa trên thu nhập tính thuế. Thu nhập tính thuế chênh lệch so với lợi nhuận kế toán là do điều chỉnh các khoản chênh lệch tạm thời giữa thuế và kế toán, các chi phí không được trừ cũng như điều chỉnh các khoản thu nhập không phải chịu thuế và các khoản lỗ được chuyển.

Thuế thu nhập hoãn lại

Thuế thu nhập hoãn lại là khoản thuế thu nhập doanh nghiệp sẽ phải nộp hoặc sẽ được hoàn lại do chênh lệch tạm thời giữa giá trị ghi sổ của tài sản và nợ phải trả cho mục đích lập Báo cáo tài chính và cơ sở tính thuế thu nhập. Thuế thu nhập hoãn lại phải trả được ghi nhận cho tất cả các khoản chênh lệch tạm thời chịu thuế. Tài sản thuế thu nhập hoãn lại chỉ được ghi nhận khi chắc chắn trong tương lai sẽ có lợi nhuận tính thuế để sử dụng những chênh lệch tạm thời được khấu trừ này.

Giá trị ghi sổ của tài sản thuế thu nhập doanh nghiệp hoãn lại được xem xét lại vào ngày kết thúc kỳ kế toán và sẽ được ghi giảm đến mức đảm bảo chắc chắn có đủ lợi nhuận tính thuế cho phép lợi ích của một phần hoặc toàn bộ tài sản thuế thu nhập hoãn lại được sử dụng. Các tài sản thuế thu nhập doanh nghiệp hoãn lại chưa được ghi nhận trước đây được xem xét lại vào ngày kết thúc kỳ kế toán và được ghi nhận khi chắc chắn có đủ lợi nhuận tính thuế để có thể sử dụng các tài sản thuế thu nhập hoãn lại chưa ghi nhận này.

Tài sản thuế thu nhập hoãn lại và thuế thu nhập hoãn lại phải trả được xác định theo thuế suất dự tính sẽ áp dụng cho năm tài sản được thu hồi hay nợ phải trả được thanh toán dựa trên các mức thuế suất có hiệu lực tại ngày kết thúc kỳ kế toán. Thuế thu nhập hoãn lại được ghi nhận vào Báo cáo kết quả hoạt động kinh doanh và chỉ ghi trực tiếp vào vốn chủ sở hữu khi khoản thuế đó liên quan đến các khoản mục được ghi thẳng vào vốn chủ sở hữu.

Tài sản thuế thu nhập hoãn lại và nợ thuế thu nhập hoãn lại phải trả được bù trừ khi:

- Công ty có quyền hợp pháp được bù trừ giữa tài sản thuế thu nhập hiện hành với thuế thu nhập hiện hành phải nộp; và
- Các tài sản thuế thu nhập hoãn lại và thuế thu nhập hoãn lại phải trả này liên quan đến thuế thu nhập doanh nghiệp được quản lý bởi cùng một cơ quan thuế:
 - Đối với cùng một đơn vị chịu thuế; hoặc
 - Công ty dự định thanh toán thuế thu nhập hiện hành phải trả và tài sản thuế thu nhập hiện hành trên cơ sở thuần hoặc thu hồi tài sản đồng thời với việc thanh toán nợ phải trả trong từng kỳ tương lai khi các khoản trọng yếu của thuế thu nhập hoãn lại phải trả hoặc tài sản thuế thu nhập hoãn lại được thanh toán hoặc thu hồi.

20. Các bên có liên quan

Các bên được coi là liên quan nếu một bên có khả năng kiểm soát hoặc có ảnh hưởng đáng kể đối với bên kia trong việc ra quyết định các chính sách tài chính và hoạt động. Các bên cũng được xem là bên liên quan nếu cùng chịu sự kiểm soát chung hay chịu ảnh hưởng đáng kể chung.

Trong việc xem xét mối quan hệ của các bên liên quan, bản chất của mối quan hệ được chú trọng nhiều hơn hình thức pháp lý.

21. Báo cáo theo bộ phận

Bộ phận theo lĩnh vực kinh doanh là một phần có thể xác định riêng biệt tham gia vào quá trình sản xuất hoặc cung cấp sản phẩm, dịch vụ và có rủi ro và lợi ích kinh tế khác với các bộ phận kinh doanh khác.

Bộ phận theo khu vực địa lý là một phần có thể xác định riêng biệt tham gia vào quá trình sản xuất hoặc cung cấp sản phẩm, dịch vụ trong phạm vi một môi trường kinh tế cụ thể và có rủi ro và lợi ích kinh tế khác với các bộ phận kinh doanh trong các môi trường kinh tế khác.

Thông tin bộ phận được lập và trình bày phù hợp với chính sách kế toán áp dụng cho việc lập và trình bày Báo cáo tài chính năm của Công ty.

V. THÔNG TIN BỔ SUNG TRÌNH BÀY TRONG BẢNG CÂN ĐỐI KẾ TOÁN (ĐVT: VND)

1. Tiền và các khoản tương đương tiền

STT	Chi tiêu	Số cuối quý II/2020	Số đầu năm
1.1	Tiền mặt	1.665.881.000	2.170.140.500
1.2	Tiền gửi ngân hàng	4.169.575.668	2.820.967.421
1.3	Các khoản tương đương tiền	21.608.818.593	17.567.167.793
	- Tiền gửi có kỳ hạn từ 3 tháng trở xuống	21.608.818.593	17.567.167.793
	Cộng	27.444.275.261	22.558.275.714

Tại ngày 30 tháng 06 năm 2020, Công ty không có tài khoản ngân hàng bị phong tỏa, hay thế chấp

2. Các khoản đầu tư tài chính

2a. Đầu tư nắm giữ đến ngày đáo hạn

Là tiền gửi có kỳ hạn còn lại dưới 12 tháng tại các Ngân hàng Thương mại.

Chi tiêu	Số cuối quý II/2020		Số đầu năm	
	Giá gốc	Giá trị ghi sổ	Giá gốc	Giá trị ghi sổ
Ngân hàng TMCP Bản Việt – CN Tây Sài Gòn	137.794.487.000	137.794.487.000	183.010.000.000	183.010.000.000
Ngân hàng TMCP Việt Á – CN Củ Chi	38.600.000.000	38.600.000.000	55.600.000.000	55.600.000.000
Ngân hàng TMCP Nam Á – CN Trường Chinh - PGD Tân Bình	65.055.000.000	65.055.000.000	5.000.000.000	5.000.000.000
Cộng	241.449.487.000	241.449.487.000	243.610.000.000	243.610.000.000

Công ty không có các khoản đầu tư nắm giữ đến ngày đáo hạn dùng để thế chấp đảm bảo vay.

2b. Đầu tư góp vốn vào đơn vị khác

	Số cuối quý II/2020			Số đầu năm		
	Giá gốc	Dự phòng	Giá trị hợp lý ^(*)	Giá gốc	Dự phòng	Giá trị hợp lý ^(*)
Đầu tư vào công ty liên doanh, liên kết						
Công ty Cổ phần Xây dựng Phát triển Tây Bắc ⁽ⁱ⁾	2.450.000.000	(61.989.433)	2.388.010.567	2.450.000.000	-	2.450.000.000
Công ty Cổ phần Chế biến Thực phẩm Hóc Môn ⁽ⁱⁱ⁾	30.000.000.000	(174.123.878)	29.825.876.122	30.000.000.000	(608.143.973)	29.391.856.027
Đầu tư vào đơn vị khác	139.834.800.000	-	139.834.800.000	139.834.800.000	-	139.834.800.000
Cổ phiếu VAB ⁽ⁱⁱⁱ⁾	139.834.800.000	-	139.834.800.000	139.834.800.000	-	139.834.800.000
Cộng	172.284.800.000	(236.113.311)	172.048.686.689	172.284.800.000	(608.143.973)	171.676.656.027

⁽ⁱ⁾ Là khoản góp vốn vào Công ty Cổ phần Xây dựng Phát triển Tây Bắc theo Giấy chứng nhận đăng ký doanh nghiệp số 0310532364 do Sở Kế hoạch và Đầu tư Tp.Hồ Chí Minh cấp, sửa đổi lần thứ 4 ngày 20 tháng 01 năm 2020 với tỷ lệ 35%. Công ty Cổ phần Xây dựng Phát triển Tây Bắc được chuyển đổi từ Công ty TNHH Một thành viên Cidicons và hoạt động trong lĩnh vực xây dựng, dịch vụ.

⁽ⁱⁱ⁾ Là khoản góp vốn thành lập Công ty Cổ phần Chế biến Thực phẩm Hóc Môn theo Giấy chứng nhận đăng ký kinh doanh số 0312789319 do Sở Kế hoạch và Đầu tư Tp.Hồ Chí Minh cấp, đăng ký lần đầu ngày 21 tháng 05 năm 2014, sửa đổi lần thứ 2 ngày 19 tháng 01 năm 2018 với tỷ lệ 20,00%. Công ty Cổ phần Chế biến Thực phẩm Hóc Môn hoạt động trong lĩnh vực chế biến thực phẩm.

Hai Khoản đầu tư này không xác định được giá trị hợp lý do không có giá giao dịch và Chuẩn mực kế toán Việt Nam chưa có hướng dẫn về xác định giá trị hợp lý. Do đó, Giá trị hợp lý bằng giá gốc đầu tư trừ đi dự phòng.

⁽ⁱⁱⁱ⁾ Đầu tư vào đơn vị khác là 8.890.322 cổ phiếu Ngân hàng Thương mại Cổ phần Việt Á (VAB).

Giá trị hợp lý của cổ phiếu VAB được tạm tính bằng giá đầu tư ban đầu do các khoản đầu tư này chưa có cơ sở xác định được giá trị hợp lý. Theo quy định điểm b, khoản 1.1, điều 45 - Tài khoản 229 - Dự phòng tổn thất tài sản của Thông tư 200/2014/TT-BTC ngày 22 tháng 12 năm 2014 hướng dẫn chế độ kế toán doanh nghiệp quy định “Đối với khoản đầu tư không xác định được giá trị hợp lý tại thời điểm báo cáo, việc lập dự phòng được thực hiện căn cứ vào khoản lỗ của bên được đầu tư”, theo đó Ngân hàng TMCP Việt Á kinh doanh có hiệu quả, không bị lỗ nên khoản đầu tư này chưa trích lập dự phòng.

Giá trị hợp lý của khoản đầu tư này sẽ được điều chỉnh lại khi xác định được giá trị hợp lý theo quy định.

3. Phải thu ngắn hạn của khách hàng

	<u>Số cuối quý II/2020</u>	<u>Số đầu năm</u>
<i>Phải thu các bên liên quan</i>	75.000.000	-
Công ty Cổ phần Xây dựng Phát triển Tây Bắc	75.000.000	
<i>Phải thu các khách hàng khác</i>	7.902.845.112	9.014.733.280
Công ty TNHH Shinih VN	414.763.414	519.005.516
Công ty CP Tập đoàn Tín Thành	1.032.507.718	443.327.597
Công Ty TNHH Chế Biến Thực Phẩm Và Thương Mại Hoàng Gia	705.174.200	385.924.600
Các khách hàng khác	5.750.399.780	7.666.475.567
Cộng	<u>7.977.845.112</u>	<u>9.014.733.280</u>

Công ty không có các khoản phải thu ngắn hạn khách hàng được sử dụng để cầm cố, thế chấp, bảo lãnh

4. Trả trước cho người bán ngắn hạn

	<u>Số cuối quý II/2020</u>	<u>Số đầu năm</u>
<i>Trả trước cho các bên liên quan</i>	-	-
<i>Trả trước cho các khách hàng khác</i>	168.785.730	228.650.000
Công ty CP Tư vấn Xây dựng Ý Tân	150.000.000	150.000.000
Công ty TNHH Kiểm toán và Tư vấn Chuẩn Việt		78.650.000
Công ty Xăng dầu Khu vực II – TNHH MTV	18.785.730	
Cộng	<u>168.785.730</u>	<u>228.650.000</u>

5. Phải thu khác

5a. Phải thu ngắn hạn khác

	<u>Số cuối quý II/2020</u>	<u>Số đầu năm</u>
<i>Phải thu các bên liên quan</i>	-	-
<i>Phải thu các tổ chức và cá nhân khác</i>	11.554.439.856	18.296.812.145
Tạm ứng cổ tức		10.524.663.000
Phải thu lãi tiền gửi ngân hàng	10.963.599.704	6.578.956.079
Các khoản phải thu khác	590.840.152	1.193.193.066
Cộng	<u>11.554.439.856</u>	<u>18.296.812.145</u>

Công ty không có các khoản phải thu ngắn hạn khác được sử dụng để cầm cố, thế chấp, bảo lãnh

5b. Phải thu dài hạn khác

Chủ yếu là các khoản ký quỹ ký cược dài hạn.

	<u>Số cuối quý II/2020</u>	<u>Số đầu năm</u>
Phải thu các bên liên quan	-	-
Phải thu các tổ chức và cá nhân khác	1.679.345.564	1.431.995.564
Công Ty TNHH Nhà Máy Bia Heinen	544.000.000	544.000.000
Công ty TNHH Gas Petrolimex Sài Gòn	269.200.000	269.200.000
Các khoản phải thu khác	866.145.564	618.795.564
Cộng	1.679.345.564	1.431.995.564
Công ty không có các khoản phải thu dài hạn khác được sử dụng để cầm cố, thế chấp, bảo lãnh		

6. Tài sản thiếu chờ xử lý

	<u>Số cuối quý II/2020</u>	<u>Số đầu năm</u>
Tiền	-	-
Hàng tồn kho	-	296.657.114
Tài sản cố định	-	-
Tài sản khác	-	-
Cộng	-	296.657.114

7. Nợ xấu

	<u>Số cuối quý II/2020</u>		<u>Số đầu năm</u>	
	<u>Giá gốc</u>	<u>Giá trị có thể thu hồi</u>	<u>Giá gốc</u>	<u>Giá trị có thể thu hồi</u>
Quá hạn từ 06 tháng – 01 năm				
Quá hạn từ 01 năm – 02 năm	56.095.063	28.047.531	56.095.063	28.047.531
<i>Công ty TNHH Nam Phương</i>	56.095.063	28.047.531	56.095.063	28.047.531
Quá hạn từ 02 năm – 03 năm	-	-	-	-
Quá hạn trên 03 năm	621.051.661	-	621.051.661	-
- DNTN Đức Toàn	260.443.600	-	260.443.600	-
- Đoàn Thanh Tuấn	17.710.250	-	17.710.250	-
- Nguyễn Điền Phong	171.461.955	-	171.461.955	-
- DNTN Xăng dầu Phúc Thịnh	95.436.351	-	95.436.351	-
- Phan Minh Tân	48.560.605	-	48.560.605	-
- DNTN Khánh Trân	27.438.900	-	27.438.900	-
Cộng	677.146.724	28.047.531	677.146.724	28.047.531

Giá trị có thể thu hồi được xác định bằng giá gốc trừ đi khoản trích lập dự phòng

Tình hình biến động dự phòng phải thu khó đòi như sau

	<u>Số cuối quý II/2020</u>	<u>Số cuối quý II/2019</u>
Số đầu năm	(649.099.193)	(544.818.581)
Trích lập trong năm	-	-
Hoàn nhập trong năm	-	-
Số cuối quý	(649.099.193)	(544.818.581)

8. Hàng tồn kho

	<u>Số cuối quý II/2020</u>		<u>Số đầu năm</u>	
	<u>Giá gốc</u>	<u>Dự phòng</u>	<u>Giá gốc</u>	<u>Dự phòng</u>
Hàng mua đang đi trên đường	2.886.247.398	-	5.244.676.071	-
Nguyên liệu, vật liệu	-	-	-	-
Công cụ, dụng cụ	-	-	-	-
Chi phí sản xuất kinh doanh dở dang	-	-	-	-
Thành phẩm	-	-	-	-
Hàng hóa	<u>3.572.147.957</u>	<u>(111.306.645)</u>	<u>4.629.697.618</u>	<u>(111.306.645)</u>
Cộng	<u>6.458.395.355</u>	<u>(111.306.645)</u>	<u>9.874.373.689</u>	<u>(111.306.645)</u>

Trong đó:

- Công ty không có hàng tồn kho được dùng thế chấp, cầm cố để đảm bảo cho các khoản vay.
- Giá trị hàng hoá tồn kho mất phẩm chất không có khả năng tiêu thụ cuối quý 2/2020 là 111.306.645 VND (số cuối quý 2/2019 là 0 VND).

Tình hình biến động dự phòng giảm giá hàng tồn kho như sau:

	<u>Số cuối quý II/2020</u>	<u>Số cuối quý II/2019</u>
Số đầu năm	(111.306.645)	-
Trích lập dự phòng bổ sung	-	-
Hoàn nhập dự phòng	-	-
Số cuối quý 2/2020	(111.306.645)	-

9. Chi phí trả trước dài hạn

	<u>Số cuối quý II/2020</u>	<u>Số đầu năm</u>
Công cụ dụng cụ	624.798.419	786.647.735
Chi phí hệ thống thoát nước cửa xả khu tái định cư	93.942.670	187.885.336
Tiền thuê đất trả một lần (từ 01/01/2017 đến 29/12/2048)	5.407.555.130	5.584.396.014
Chi phí tư vấn cấp Giấy phép xả thải	169.696.970	206.060.606
Cộng	<u>6.295.993.189</u>	<u>6.764.989.691</u>

Tình hình biến động chi phí trả trước dài hạn như sau:

	<u>Số cuối quý II/2020</u>	<u>Số cuối quý II/2019</u>
Số đầu năm	6.764.989.691	6.572.639.948
Phát sinh trong năm	109.500.000	640.435.512
Phân bổ trong năm	(578.496.502)	(355.695.908)
Số cuối năm	<u>6.295.993.189</u>	<u>6.857.379.552</u>

Công ty Cổ phần Đầu tư Phát triển Công nghiệp Thương mại Củ Chi
 Địa chỉ: ấp Bàu Tre 2, xã Tân An Hội, huyện Củ Chi, thành phố Hồ Chí Minh
 Bản thuyết minh Báo cáo tài chính (tiếp theo)
 Cho kỳ kế toán từ ngày 01 tháng 04 đến ngày 30 tháng 06 năm 2020

10. Tài sản cố định hữu hình

	Nhà cửa, vật kiến trúc	Máy móc, thiết bị	Phương tiện vận tải, thiết bị truyền dẫn	Thiết bị, dụng cụ quản lý	Tài sản khác	Cộng
Nguyên giá						
Số đầu năm	32.316.240.094	7.453.436.600	7.833.395.132	3.937.060.506	874.917.293	52.415.049.625
Tăng trong năm	-	-	-	-	-	-
Mua trong năm	-	-	-	-	-	-
Giảm trong năm	-	-	-	-	-	-
Số cuối năm	32.316.240.094	7.453.436.600	7.833.395.132	3.937.060.506	874.917.293	52.415.049.625
<i>Nguyên giá tài sản đã khấu hao hết nhưng vẫn còn sử dụng</i>	<i>3.651.376.354</i>	<i>4.129.282.047</i>	<i>7.833.395.132</i>	<i>2.121.122.833</i>	<i>449.366.384</i>	<i>18.184.542.750</i>
Giá trị hao mòn						
Số đầu năm	17.012.689.311	6.046.842.235	7.791.388.345	3.169.915.854	731.977.909	34.752.813.654
Tăng trong năm	658.139.694	204.301.921	42.006.787	112.028.760	26.596.932	1.043.074.094
Khấu hao trong năm	658.139.694	204.301.921	42.006.787	112.028.760	26.596.932	1.043.074.094
Giảm trong năm	-	-	-	-	-	-
Số cuối năm	17.670.829.005	6.251.144.156	7.833.395.132	3.281.944.614	758.574.841	35.795.887.748
Giá trị còn lại						
Tại ngày đầu năm	15.303.550.783	1.406.594.365	42.006.787	767.144.652	142.939.384	17.662.235.971
Tại ngày cuối năm	14.645.411.089	1.202.292.444	-	655.115.892	116.342.452	16.619.161.877

Bản thuyết minh này là một bộ phận hợp thành và phải được đọc cùng với Báo cáo tài chính

Trong đó:

- Công ty không có tài sản dùng để thế chấp đảm bảo vay.
- Công ty không có tài sản tạm thời chưa sử dụng và đang chờ thanh lý
- Công ty không có cam kết mua bán tài sản có giá trị lớn trong tương lai

11. Tài sản cố định vô hình

	Quyền sử dụng đất (*)	Phần mềm kế toán	Cộng
Nguyên giá			
Số đầu năm	5.121.518.692	279.000.000	5.400.518.692
Tăng trong năm	-	-	-
Mua trong năm	-	-	-
Giảm trong năm	-	-	-
Số cuối năm	5.121.518.692	279.000.000	5.400.518.692
<i>Nguyên giá tài sản đã khấu hao hết nhưng vẫn còn sử dụng</i>	-	-	-
Giá trị hao mòn			
Số đầu năm	1.188.819.182	93.750	1.188.912.932
Tăng trong năm	58.415.898	17.437.500	75.853.398
- Khấu hao trong năm	58.415.898	17.437.500	75.853.398
Giảm trong năm	-	-	-
Số cuối năm	1.247.235.080	17.531.250	1.264.766.330
Giá trị còn lại			
<i>Tại ngày đầu năm</i>	3.932.699.510	278.906.250	4.211.605.760
<i>Tại ngày cuối năm</i>	3.874.283.612	261.468.750	4.135.752.362

Trong đó:

Tạm thời chưa sử dụng	-	-	-
Đang chờ thanh lý	-	-	-

Trong đó:

- Công ty không có tài sản dùng để thế chấp đảm bảo vay.
- Công ty không có cam kết mua bán tài sản có giá trị lớn trong tương lai

(*) Là Quyền sử dụng đất trạm kinh doanh xăng dầu số 6 theo Giấy Chứng nhận quyền sử dụng đất số 274582 ngày 25 tháng 09 năm 2009, với thời hạn thuê 50 năm, diện tích 418 m² tại xã Tân Thông Hội, huyện Củ Chi, thành phố Hồ Chí Minh và Quyền sử dụng đất trạm kinh doanh xăng dầu số 8 theo Giấy Chứng nhận quyền sử dụng đất số 22255 ngày 10 tháng 09 năm 2013 với thời hạn thuê 50 năm, diện tích 932,3 m².

12. Bất động sản đầu tư

	<u>Quyền sử dụng đất (*)</u>	<u>Cơ sở hạ tầng</u>	<u>Cộng</u>
Nguyên giá			
Số đầu năm	126.835.096.412	139.135.666.920	265.970.763.332
Tăng trong năm	-	-	-
Giảm trong năm	-	-	-
Số cuối năm	126.835.096.412	139.135.666.920	265.970.763.332
<i>Nguyên giá tài sản đã khấu hao hết nhưng vẫn còn sử dụng</i>	-	10.259.659.718	10.259.659.718
Giá trị hao mòn			
Số đầu năm	41.213.073.438	72.306.716.797	113.519.790.235
Tăng trong năm	1.501.008.126	3.179.450.772	4.680.458.898
- Khấu hao trong năm	1.501.008.126	3.179.450.772	4.680.458.898
Giảm trong năm	-	-	-
Số cuối năm	42.714.081.564	75.486.167.569	118.200.249.133
Giá trị còn lại			
<i>Tại ngày đầu năm</i>	<i>85.622.022.974</i>	<i>66.828.950.123</i>	<i>152.450.973.097</i>
<i>Tại ngày cuối năm</i>	<i>84.121.014.848</i>	<i>63.649.499.351</i>	<i>147.770.514.199</i>

Trong đó:

- Công ty không có bất động sản dùng để thế chấp đảm bảo vay.
- Công ty không có cam kết mua bán bất động sản có giá trị lớn trong tương lai

(*) Là Quyền sử dụng đất khu công nghiệp Tây Bắc Củ Chi (gồm chi phí thuê đất, chi phí đền bù giải tỏa, giải phóng mặt bằng...để hình thành khu công nghiệp).

Theo qui định tại Chuẩn mực kế toán Việt Nam số 05 “Bất động sản đầu tư”, giá trị hợp lý của bất động sản đầu tư tại ngày kết thúc năm tài chính cần được trình bày. Tuy nhiên, Công ty hiện chưa xác định được giá trị hợp lý của các bất động sản đầu tư do chưa có điều kiện để thực hiện.

13. Chi phí xây dựng cơ bản dở dang

	Số đầu năm	Tăng trong năm	Kết chuyển tăng TSCĐ	Giảm khác	Số cuối quý I/2020
Mua sắm tài sản		-	-	-	
Chi phí chuyển quyền sử dụng đất Cửa hàng Xăng dầu số 16 (*)	1.865.108.998	-	-	-	1.865.108.998
Chi phí chuyển quyền sử dụng đất Cửa hàng Xăng dầu số 17	1.993.927.858	-	-	-	1.993.927.858
Xây dựng cơ bản	29.873.594.944	-	-	-	29.873.594.944
Chi phí thành lập khu Công nghiệp Tây Bắc Củ Chi giai đoạn 2 (**)	4.817.871.053		-	-	4.817.871.053
Đền bù giải tỏa khu Công nghiệp Tây Bắc Củ Chi (**)	2.125.949.700		-	-	2.125.949.700
Khu tái định cư tại khu Công nghiệp Tây Bắc Củ Chi	2.233.379.702		-	-	2.233.379.702
San lấp mặt bằng 5.3ha KCN Tây Bắc Củ Chi	18.469.642.362		-	-	18.469.642.362
Trung tâm dịch vụ Củ Chi (trạm dừng chân T.T.Hội)	1.844.102.909		-	-	1.844.102.909
Các hạng mục khác	382.649.218		-	-	382.649.218
Cộng	33.732.631.800	-	-	-	33.732.631.800

Trong đó:

- Công ty không có chi phí xây dựng cơ bản dở dang dùng để thế chấp đảm bảo vay
- Tổng chi phí lãi vay được vốn hóa vào chi phí xây dựng cơ bản dở dang trong năm với số tiền 0 VND.

(*) Theo Nghị quyết số 13/NQ-HĐQT ngày 12 tháng 11 năm 2019 của Hội đồng quản trị quyết định chuyển nhượng quyền sử dụng đất của khu đất dự định đầu tư Cửa hàng xăng dầu số 16. Hiện nay, Công ty vẫn đang triển khai thực hiện.

(**) Là chi phí thành lập khu Công nghiệp Tây Bắc Củ Chi giai đoạn 2. Hiện nay, Công ty đang triển khai thực hiện dự án.

14. Phải trả người bán ngắn hạn

	Số cuối quý II/2020	Số đầu năm
Phải trả các bên liên quan	63.927.024	154.083.750
Công ty Cổ phần Xây dựng Phát triển Tây Bắc	63.927.024	154.083.750
Phải trả người bán khác	1.207.788.032	1.476.010.198
Công ty TNHH Nhà Máy Bia Heineken Việt Nam	373.260.700	482.759.200
Công ty TNHH Gas Petrolimex	296.500.380	331.792.560
Công ty Cp Vận tải và DV Petrolimex Sài Gòn	186.840.500	181.104.000
Chi Nhánh Công ty CP ĐT PT Gas Đô Thị (TP.Hà Nội)	126.749.345	138.074.820
Các đối tượng khác	224.437.107	342.279.618
Cộng	1.271.715.056	1.630.093.948

Công ty không phát sinh nợ quá hạn chưa thanh toán.

15. Người mua trả tiền trước ngắn hạn

	Số cuối quý II/2020	Số đầu năm
Người mua trả tiền trước là bên liên quan		-
Người mua trả tiền trước khác	596.569.886	131.087.400
Công Ty TNHH TM DV XD Đức Thành Vinh	353.728.400	
Hộ Kinh Doanh Lê Văn Phi	101.797.280	73.365.300
Các khách hàng khác	141.044.206	57.722.100
Cộng	596.569.886	131.087.400

16. Thuế và các khoản phải nộp Nhà nước

	Số đầu năm	Số phải nộp	Số đã nộp	Số cuối quý II/2020
Thuế giá trị gia tăng	120.178.830	2.399.074.860	(2.519.253.690)	-
Thuế thu nhập doanh nghiệp	2.037.908.381	3.940.105.002	(4.198.833.099)	1.779.180.284
Thuế thu nhập cá nhân	32.493.778	462.989.093	(466.491.755)	28.991.116
Thuế thu nhập cá nhân đầu tư vốn	-			-
Tiền thuê đất	-	581.542.704	(581.542.704)	-
Các loại thuế khác	-	18.000.000	(18.000.000)	-
Cộng	2.190.580.989	7.401.711.659	(7.784.121.248)	1.808.171.400

Thuế Giá trị gia tăng

Công ty nộp thuế giá trị gia tăng theo phương pháp khấu trừ với thuế suất 10%.

Thuế Thu nhập doanh nghiệp

Công ty phải nộp thuế thu nhập doanh nghiệp cho các khoản thu nhập tính thuế với thuế suất 20%.

Thuế thu nhập cá nhân

Công ty kê khai và nộp theo quy định.

Tiền thuê đất

Tiền thuê đất được nộp theo thông báo của cơ quan thuế.

Các loại thuế khác

Công ty kê khai và nộp theo quy định.

17. Chi phí phải trả ngắn hạn

Chi tiết	Số cuối quý II/2020	Số đầu năm
Trích trước tiền thuê đất	-	228.767.877
Trích trước lợi nhuận hợp tác kinh doanh	-	-
Cộng	-	228.767.877

18. Doanh thu chưa thực hiện

Là tiền thuê đất khu công nghiệp.

19a. Doanh thu chưa thực hiện ngắn hạn

	Số cuối quý II/2020	Số đầu năm
<i>Doanh thu chưa thực hiện các bên liên quan</i>	-	-
Doanh thu chưa thực hiện khác	18.241.465.738	18.138.092.569
Tổng Công ty Cp Bia Rượu Nước giải khát Sài Gòn	4.000.706.592	4.000.706.592
Công ty TNHH Hansae Việt Nam	3.084.065.964	3.084.065.964
Công ty TNHH Clover	1.327.261.668	1.327.261.668
Công ty Cổ phần Cao su Sài Gòn Kymdan	1.147.372.212	1.147.372.212
Công ty Cổ phần Sữa Quốc tế	725.003.208	725.003.208
Công ty TNHH Khuôn chính xác Minh Đạt	620.186.652	620.186.652
Các khách hàng khác	7.336.869.442	7.233.496.273
Cộng	18.241.465.738	18.138.092.569

19b. Doanh thu chưa thực hiện dài hạn

	Số cuối quý II/2020	Số đầu năm
<i>Doanh thu chưa thực hiện các bên liên quan</i>	-	-
<i>Doanh thu chưa thực hiện khác</i>	388.662.396.080	390.736.160.426
Tổng Công ty Cp Bia Rượu Nước giải khát Sài Gòn	111.275.633.597	113.275.986.893
Công ty TNHH Hansae Việt Nam	52.123.282.099	53.665.315.081
Công ty TNHH Clover	36.499.696.133	37.163.326.967
Công ty Cổ phần Cao su Sài Gòn Kymdan	28.525.404.617	29.099.090.723
Công ty Cổ phần Sữa Quốc tế	19.937.588.090	20.300.089.694
Công ty TNHH Khuôn chính xác Minh Đạt	14.672.629.850	14.982.723.176
Các khách hàng khác	125.628.161.694	122.249.627.892
Cộng	388.662.396.080	390.736.160.426

Công ty không có Hợp đồng có khả năng không thực hiện được.

19. Phải trả khác

20a. Phải trả ngắn hạn khác

	Số cuối quý II/2020	Số đầu năm
<i>Phải trả ngắn hạn khác các bên liên quan</i>	-	-
<i>Phải trả ngắn hạn các đối tượng khác</i>	1.826.709.307	1.335.309.845
Cổ tức phải trả	1.767.105.770	1.252.528.525
Các khoản phải trả khác	59.603.537	82.781.320
Cộng	1.826.709.307	1.335.309.845

20b. Phải trả dài hạn khác

	Số cuối quý II/2020	Số đầu năm
<i>Phải trả dài hạn khác các bên liên quan</i>	-	-
<i>Phải trả dài hạn các đối tượng khác</i>	2.486.250.593	2.378.599.793
Công Ty Cổ Phần Tập Đoàn Tín Thành	600.000.000	600.000.000
Lê Văn Phi	520.000.000	520.000.000
Các khoản phải trả khác	1.366.250.593	1.258.599.793
Cộng	2.486.250.593	2.378.599.793

20c. Nợ quá hạn chưa thanh toán

Công ty không có nợ quá hạn chưa thanh toán.

Bản thuyết minh này là một bộ phận hợp thành và phải được đọc cùng với Báo cáo tài chính

20. Quỹ khen thưởng, phúc lợi

	<u>Số đầu năm</u>	<u>Tăng từ lợi nhuận</u>	<u>Tăng khác</u>	<u>Chi quỹ trong năm</u>	<u>Số cuối quý II/2020</u>
Quỹ khen thưởng	84.177.492	2.931.201.006	1.507.469	(2.955.547.802)	61.338.165
Quỹ phúc lợi	86.353.532	1.465.600.503		(936.400.000)	615.554.035
Quỹ thưởng Ban quản lý, điều hành	228.425.468	296.080.910		(63.000.000)	461.506.378
Cộng	398.956.492	4.692.882.419	1.507.469	(3.954.947.802)	1.138.398.578

21. Vốn chủ sở hữu

22a. Bảng đối chiếu biến động của vốn chủ sở hữu

	<u>Vốn góp của chủ sở hữu</u>	<u>Thặng dư vốn cổ phần</u>	<u>Cổ phiếu quỹ</u>	<u>Quỹ Đầu tư phát triển</u>	<u>Lợi nhuận chưa phân phối</u>	<u>Cộng</u>
Số dư đầu năm trước	177.438.650.000	42.348.674.000	(4.118.929.325)	24.071.844.229	30.850.555.582	270.590.794.486
Tăng trong năm trước	-	-	-	-	29.608.090.969	29.608.090.969
<i>Tăng từ kết quả kinh doanh</i>	-	-	-	-	29.608.090.969	29.608.090.969
Giảm trong năm trước	-	-	-	-	(27.439.971.212)	(27.439.971.212)
Số dư cuối năm trước/đầu năm nay	177.438.650.000	42.348.674.000	(4.118.929.325)	24.071.844.229	33.018.675.339	272.758.914.243
Tăng trong năm	-	-	-	-	15.391.146.257	15.391.146.257
<i>Tăng từ kết quả kinh doanh</i>	-	-	-	-	15.391.146.257	15.391.146.257
Giảm trong năm	-	-	-	-	(27.496.318.919)	(27.496.318.919)
Số dư cuối năm	177.438.650.000	42.348.674.000	(4.118.929.325)	24.071.844.229	20.913.502.677	260.653.741.581

22b. Chi tiết vốn góp của chủ sở hữu

	<u>Tỷ lệ</u>	<u>Số cuối năm</u>	<u>Số đầu năm</u>
Cổ đông Nhà nước (*)	25,68%	45.562.500.000	45.562.500.000
Cổ đông khác	74,32%	131.876.150.000	131.876.150.000
Cộng	100,00%	177.438.650.000	177.438.650.000

(*) Cổ đông nhà nước là Công ty Đầu tư Tài chính Nhà nước Thành phố Hồ Chí Minh (HFIC).

Tình hình góp vốn điều lệ như sau:

	<u>Giấy chứng nhận đăng ký doanh nghiệp</u>	<u>Vốn điều lệ đã góp</u>	<u>Vốn điều lệ còn phải góp</u>
Cổ đông Nhà nước	45.562.500.000	45.562.500.000	-
Cổ đông khác	131.876.150.000	131.876.150.000	-
Cộng	177.438.650.000	177.438.650.000	-

22c. Cổ phiếu

	<u>Số cuối quý II/2020</u>	<u>Số đầu năm</u>
Số lượng cổ phiếu đăng ký phát hành	17.743.865	17.743.865
Số lượng cổ phiếu đã bán ra công chúng	17.743.865	17.743.865
<i>Cổ phiếu phổ thông</i>	17.743.865	17.743.865
<i>Cổ phiếu ưu đãi</i>	-	-
Số lượng cổ phiếu được mua lại	202.760	202.760
<i>Cổ phiếu phổ thông</i>	202.760	202.760
<i>Cổ phiếu ưu đãi</i>	-	-
Số lượng cổ phiếu đang lưu hành	17.541.105	17.541.105
<i>Cổ phiếu phổ thông</i>	17.541.105	17.541.105
<i>Cổ phiếu ưu đãi</i>	-	-
Mệnh giá cổ phiếu đang lưu hành (đồng/cổ phiếu)	10.000	10.000

22d. Quỹ đầu tư phát triển

Quỹ đầu tư phát triển được trích lập từ lợi nhuận sau thuế thu nhập doanh nghiệp và được sử dụng vào việc đầu tư mở rộng quy mô sản xuất, kinh doanh hoặc đầu tư chiều sâu của doanh nghiệp.

22e. Phân phối lợi nhuận

Trong quý, Công ty đã phân phối lợi nhuận theo Nghị quyết Đại hội cổ đông thường niên năm 2020 số 04/NQ-ĐHDCĐ ngày 30 tháng 6 năm 2020 như sau:

Số dư đầu năm		33.018.675.339
Lợi nhuận sau thuế thu nhập doanh nghiệp		15.391.146.257
Phân phối trong năm:		(27.496.318.919)
- Quỹ khen thưởng	(2.931.201.006)	
- Quỹ phúc lợi	(1.465.600.503)	
- Quỹ thưởng Ban Điều hành	(296.080.910)	
- Chia cổ tức năm 2019 cho các cổ đông	(22.803.436.500)	
Lợi nhuận chưa phân phối cuối quý 2/2020		20.913.502.677

22. Các khoản mục ngoài Bảng cân đối kế toán

Là nợ khó đòi đã xử lý.

	Số cuối quý II/2020	Số đầu năm	Nguyên nhân
Công ty TNHH Cơ khí Bến Thành	418.557.150	418.557.150	Không thể thu hồi
Ngô Thái Đức	7.352.000	7.352.000	Không thể thu hồi
Cộng	425.909.150	425.909.150	

VI. THÔNG TIN BỔ SUNG CHO CÁC KHOẢN MỤC TRÌNH BÀY TRONG BÁO CÁO KẾT QUẢ HOẠT ĐỘNG KINH DOANH (ĐVT: VND)

1. Doanh thu bán hàng và cung cấp dịch vụ

	Quý II/2020	Quý II/2019
Doanh thu hàng hóa	52.802.541.665	93.065.198.956
Doanh thu tài sản cho thuê	5.524.500.981	5.252.897.597
Doanh thu cung cấp dịch vụ	2.903.958.456	2.749.652.489
Cộng	61.231.001.102	101.067.749.042

2. Giá vốn hàng bán

	Quý II/2020	Quý II/2019
Giá vốn hàng hóa	49.843.020.858	88.034.339.891
Giá vốn tài sản cho thuê	2.340.229.449	2.439.782.075
Cộng	52.183.250.307	90.474.121.966

3. Doanh thu hoạt động tài chính

	<u>Quý II/2020</u>	<u>Quý II/2019</u>
Lãi tiền gửi	5.115.277.094	7.295.334.716
Lãi bán hàng trả chậm	61.209.297	66.310.485
Cộng	<u>5.176.486.391</u>	<u>7.361.645.201</u>

4. Chi phí tài chính

	<u>Quý II/2020</u>	<u>Quý II/2019</u>
Dự phòng tổn thất đầu tư tài chính		54.273.055
Hoàn nhập dự phòng tổn thất đầu tư tài chính	(275.572.546)	(468.169.732)
Cộng	<u>(275.572.546)</u>	<u>(413.896.677)</u>

5. Chi phí bán hàng

	<u>Quý II/2020</u>	<u>Quý II/2019</u>
Chi phí nhân viên bán hàng	1.316.532.338	2.116.905.073
Chi phí dụng cụ, đồ dùng	53.079.322	12.611.045
Chi phí khấu hao tài sản cố định	467.946.054	500.112.767
Chi phí bảo hành	1.200.000	
Chi phí dịch vụ mua ngoài	862.134.246	936.866.606
Chi phí bằng tiền khác	131.618.168	151.767.569
Cộng	<u>2.832.510.128</u>	<u>3.718.263.060</u>

6. Chi phí quản lý doanh nghiệp

	<u>Quý II/2020</u>	<u>Quý II/2019</u>
Chi phí nhân viên quản lý	1.554.889.675	799.823.822
Chi phí vật liệu quản lý	29.475.545	30.207.000
Chi phí đồ dùng văn phòng	34.443.678	48.271.108
Chi phí khấu hao tài sản cố định	87.030.946	80.263.207
Thuế, phí và lệ phí	322.301.630	184.243.384
Chi phí dịch vụ mua ngoài	282.468.132	438.305.110
Các chi phí khác	645.678.070	348.305.922
Cộng	<u>2.956.287.676</u>	<u>1.929.419.553</u>

7. Thu nhập khác

	<u>Quý II/2020</u>	<u>Quý II/2019</u>
Thu nhập từ thanh lý tài sản		28.931.818
Thu nhập khác	252.615	7.487
Cộng	<u>252.615</u>	<u>28.939.305</u>

8. Chi phí thuế thu nhập doanh nghiệp hiện hành

Thuế thu nhập doanh nghiệp phải nộp trong kỳ được tạm tính như sau:

	<u>Quý II/2020</u>	<u>Quý II/2019</u>
Tổng lợi nhuận kế toán trước thuế	8.711.264.543	12.750.425.646
Các khoản điều chỉnh tăng, giảm lợi nhuận kế toán để xác định lợi nhuận chịu thuế thu nhập doanh nghiệp:		
- Các khoản điều chỉnh tăng	184.636.875	253.648.539
+ Thù lao Hội đồng quản trị, Ban kiểm soát	120.000.000	131.000.000
+ Chi phí không phục vụ sản xuất kinh doanh	64.636.875	122.648.539
- Các khoản điều chỉnh giảm	-	-
Thu nhập chịu thuế	8.895.901.418	13.004.074.185
Chuyển lỗ và bù trừ lãi/lỗ	-	-
Thu nhập tính thuế	8.895.901.418	13.004.074.185
Thuế suất thuế thu nhập doanh nghiệp	20%	20%
Chi phí thuế thu nhập doanh nghiệp hiện hành	<u>1.779.180.284</u>	<u>2.600.814.837</u>

9. Lãi cơ bản trên cổ phiếu

Thông tin về lãi cơ bản trên cổ phiếu được trình bày trong Báo cáo tài chính theo hướng dẫn của Thông tư số 200/2014/TT-BTC ngày 22 tháng 12 năm 2014 của Bộ Tài chính hướng dẫn Chế độ kế toán doanh nghiệp.

10. Chi phí sản xuất, kinh doanh theo yếu tố

	<u>Quý II/2020</u>	<u>Quý II/2019</u>
- Chi phí nguyên liệu, vật liệu	116.998.545	91.089.153
- Chi phí nhân công	2.871.422.013	2.916.728.895
- Chi phí khấu hao tài sản cố định	2.895.206.449	3.020.158.049
- Chi phí dịch vụ mua ngoài	1.468.104.008	1.559.415.100
- Chi phí khác	777.296.238	500.073.491
Cộng	<u>8.129.027.253</u>	<u>8.087.464.688</u>

VII. THÔNG TIN BỔ SUNG CHO CÁC KHOẢN MỤC TRÌNH BÀY TRONG BÁO CÁO LƯU CHUYỂN TIỀN TỆ (ĐVT: VND)

1. Các giao dịch không bằng tiền

Trong kỳ, Công ty không phát sinh các giao dịch không bằng tiền.

2. Các khoản tiền và tương đương tiền Công ty đang nắm giữ nhưng không được sử dụng

Công ty không có các khoản tiền và tương đương tiền đang nắm giữ nhưng không được sử dụng.

3. Tiền thu từ đi vay

Công ty không phát sinh thu tiền từ đi vay.

4. Tiền trả nợ gốc vay

Công ty không phát sinh tiền trả nợ gốc vay.

VIII. NHỮNG THÔNG TIN BỔ SUNG KHÁC (ĐVT: VND)

1. Tài sản tiềm tàng

Công ty không có tài sản tiềm tàng ảnh hưởng đến báo cáo tài chính cần thiết phải có các điều chỉnh số liệu hoặc công bố trong Báo cáo tài chính.

2. Nợ tiềm tàng

Công ty không có nợ tiềm tàng ảnh hưởng đến báo cáo tài chính cần thiết phải có các điều chỉnh số liệu hoặc công bố trong Báo cáo tài chính.

3. Tài sản cho thuê hoạt động

Tại ngày kết thúc quý, các khoản thanh toán tiền thuê tối thiểu trong tương lai thu được từ các hợp đồng thuê hoạt động không thể hủy ngang như sau:

	Số cuối quý II/2020	Số đầu năm
Từ 1 năm trở xuống	22.424.592.435	27.150.748.682
Trên 1 năm đến 5 năm	24.608.447.719	31.389.800.564
Trên 5 năm	51.365.428.978	51.633.428.978
Cộng	98.398.469.132	110.173.978.225

Phần này trình bày dòng tiền sẽ thu được trong tương lai do vậy số phải thu trình bày ở trên không bao gồm các khoản mà Công ty đã nhận trước liên quan đến các hợp đồng cho thuê tài sản hoạt động.

Tổng số tiền thuê phát sinh thêm được ghi nhận là doanh thu trong quý là 1.853.881.067 VND (cùng kỳ năm trước là 1.700.135.082 VND).

4. **Giao dịch và số dư với các bên liên quan**

Các bên liên quan với Công ty bao gồm: các thành viên quản lý chủ chốt, các cá nhân có liên quan với các thành viên quản lý chủ chốt và các bên liên quan khác.

4a. **Giao dịch và số dư với các thành viên quản lý chủ chốt và các cá nhân có liên quan với các thành viên quản lý chủ chốt**

Các thành viên quản lý chủ chốt gồm: các thành viên Hội đồng quản trị, Ban Kiểm soát và các thành viên Ban điều hành.

Các cá nhân có liên quan với các thành viên quản lý chủ chốt là các thành viên mật thiết trong gia đình các thành viên quản lý chủ chốt.

Giao dịch với các thành viên quản lý chủ chốt và các cá nhân có liên quan với các thành viên quản lý chủ chốt

Công ty không phát sinh giao dịch bán hàng và cung cấp dịch vụ cũng như các giao dịch khác với các thành viên quản lý chủ chốt và các cá nhân có liên quan với các thành viên quản lý chủ chốt.

Cam kết bảo lãnh

Công ty không dùng tài sản cố định, hàng tồn kho.... để bảo đảm cho khoản vay của các thành viên quản lý chủ chốt và các cá nhân có liên quan với các thành viên quản lý chủ chốt.

Ngoài ra, không có các thành viên quản lý chủ chốt và các cá nhân có liên quan với các thành viên quản lý chủ chốt nào dùng quyền sử dụng đất thuộc sở hữu của mình để bảo đảm cho khoản vay của Công ty.

Công nợ với các thành viên quản lý chủ chốt và các cá nhân có liên quan với các thành viên quản lý chủ chốt

Tại ngày kết thúc năm tài chính, Công ty không có công nợ với các thành viên quản lý chủ chốt và các cá nhân có liên quan với các thành viên quản lý chủ chốt.

Thu nhập của các thành viên quản lý chủ chốt ():*

	<u>Quý II/2020</u>	<u>Quý II/2019</u>
Tiền lương	647.151.324	580.538.080
Tiền thưởng	854.507.500	854.507.500
Cộng	<u>1.501.658.824</u>	<u>1.435.045.580</u>

(*) Các thành viên chủ chốt là các thành viên Hội đồng quản trị, Ban Điều hành.

4b. **Giao dịch và số dư với các bên liên quan khác**

Các bên liên quan khác với Công ty theo quy định bao gồm:

- Các công ty liên kết, cơ sở kinh doanh đồng kiểm soát, các cá nhân có quyền trực tiếp hoặc gián tiếp biểu quyết ở Công ty và các thành viên mật thiết trong gia đình của họ,

- Các doanh nghiệp do các nhân viên quản lý chủ chốt và các cá nhân có quyền trực tiếp hoặc gián tiếp biểu quyết của Công ty và các thành viên mật thiết trong gia đình của họ.

Các bên liên quan khác với Công ty gồm:

STT	Bên liên quan	Mối quan hệ
1	Ngân hàng TMCP Việt Á	Công ty là cổ đông góp vốn và Ông Phan Văn Tới là thành viên Hội đồng quản trị tại ngân hàng

Các giao dịch phát sinh giữa Công ty với các bên liên quan:

Tên khách hàng	Giao dịch	Quý II/2020	Quý II/2019
Ngân hàng TMCP Việt Á	Tiền gửi phát sinh trong năm	13.222.000.000	272.590.000.000
	Tiền gửi thu hồi trong năm	33.233.000.000	273.490.000.000
	Tiền lãi phát sinh	1.044.230.570	2.418.360.472

Cam kết bảo lãnh

Công ty không dùng tài sản cố định, hàng tồn kho.... để bảo đảm cho khoản vay của các bên liên quan khác.

Ngoài ra, không có các bên liên quan khác nào dùng quyền sử dụng đất thuộc sở hữu của mình để bảo đảm cho khoản vay của Công ty.

Số dư với các bên liên quan:

Công nợ với các bên liên quan khác được trình bày trong các thuyết minh ở Mục V.

Các khoản công nợ phải thu các bên liên quan khác không có bảo đảm và sẽ được thanh toán bằng tiền. Không có khoản dự phòng phải thu khó đòi nào được lập cho các khoản nợ phải thu các bên liên quan khác.

5. Chi phí lãi vay vốn hoá

Trong kỳ, Công ty không phát sinh chi phí lãi vay vốn hoá.

6. Báo cáo theo bộ phận

Công ty lựa chọn các bộ phận theo lĩnh vực kinh doanh là bộ phận báo cáo chính yếu vì rủi ro và tỷ suất sinh lời của Công ty bị tác động chủ yếu bởi những khác biệt về sản phẩm và dịch vụ do Công ty cung cấp. Các bộ phận theo khu vực địa lý là bộ phận báo cáo thứ yếu. Các hoạt động kinh doanh của Công ty được tổ chức và quản lý theo tính chất của sản phẩm và dịch vụ do Công ty cung cấp với mỗi một bộ phận là một đơn vị kinh doanh chiến lược cung cấp các sản phẩm khác nhau và phục vụ các thị trường khác nhau.

Theo lĩnh vực kinh doanh

	<u>Hoạt động thương mại</u>	<u>Hoạt động bất động sản</u>	<u>Hoạt động khác</u>	<u>Tổng cộng</u>
Quý II/2020				
Doanh thu thuần từ bán hàng ra bên ngoài	52.802.541.665	5.524.500.981	2.903.958.456	61.231.001.102
Doanh thu thuần từ bán hàng cho các bộ phận khác	-	-	-	-
Giá vốn hàng bán	49.843.020.858	2.340.229.449	-	52.183.250.307
Lợi nhuận gộp về bán hàng và cung cấp dịch vụ	2.959.520.807	3.184.271.532	2.903.958.456	9.047.750.795
Quý II/2019				
Doanh thu thuần từ bán hàng ra bên ngoài	93.065.198.956	5.252.897.597	2.749.652.489	101.067.749.042
Doanh thu thuần từ bán hàng cho các bộ phận khác	-	-	-	-
Giá vốn hàng bán	88.034.339.891	2.439.782.075	-	90.474.121.966
Lợi nhuận gộp về bán hàng và cung cấp dịch vụ	5.030.859.065	2.813.115.522	2.749.652.489	10.593.627.076

Theo khu vực địa lý

Trong kỳ, hoạt động của Công ty toàn bộ thực hiện trên lãnh thổ Việt Nam.

7. Tài sản đảm bảo

Công ty không có tài sản tài chính thế chấp cho các đơn vị khác cũng như nhận tài sản thế chấp từ các đơn vị khác tại ngày 30 tháng 06 năm 2020.

8. Khả năng hoạt động liên tục

Tại thời điểm lập Báo cáo tài chính không có yếu tố nào cho thấy có thể ảnh hưởng đến khả năng hoạt động liên tục của Công ty. Do vậy, Báo cáo tài chính cho kỳ kế toán từ ngày 01 tháng 01 đến ngày 30 tháng 06 năm 2020 được lập dựa trên giả thiết Công ty hoạt động kinh doanh liên tục.

TP. Hồ Chí Minh, ngày 16 tháng 07 năm 2020.

Người lập biểu



LIÊU MINH HIỀN

Kế toán trưởng



PHẠM TRÀ MỸ HẠNH

Ông Giám đốc



ĐOÀN MINH DUY

