

**Công ty Cổ phần Chứng khoán
Ngân hàng Đầu tư và Phát triển Việt Nam**

Báo cáo tài chính giữa niên độ

Cho giai đoạn tài chính sáu tháng kết thúc ngày 30 tháng 06 năm 2020



MỤC LỤC

	<i>Trang</i>
Thông tin chung	1 - 2
Báo cáo của Ban Tổng Giám đốc	3
Báo cáo soát xét báo cáo tài chính giữa niên độ	4 - 5
Báo cáo tình hình tài chính giữa niên độ	6 - 11
Báo cáo kết quả hoạt động giữa niên độ	12 - 14
Báo cáo lưu chuyển tiền tệ giữa niên độ	15 - 20
Báo cáo tình hình biến động vốn chủ sở hữu giữa niên độ	21
Thuyết minh báo cáo tài chính giữa niên độ	22 - 73

Công ty Cổ phần Chứng khoán Ngân hàng Đầu tư và Phát triển Việt Nam

THÔNG TIN CHUNG

CÔNG TY

Công ty Cổ phần Chứng khoán Ngân hàng Đầu tư và Phát triển Việt Nam ("Công ty") là một công ty cổ phần được thành lập theo Giấy phép Thành lập và Hoạt động số 111/GP-UBCK, do Ủy ban Chứng khoán Nhà nước cấp ngày 31 tháng 12 năm 2010.

Công ty hoạt động theo Điều lệ hoạt động Công ty Chứng khoán số 01/NQ-ĐHĐCĐ được ban hành ngày 17 tháng 12 năm 2010 và sửa đổi, bổ sung lần thứ hai tại Nghị quyết số 04/NQ - ĐHĐCĐ ngày 13 tháng 4 năm 2013, sửa đổi, bổ sung lần thứ ba vào năm 2016, lần thứ tư vào năm 2017, lần thứ năm vào năm 2018 và được thông qua theo Nghị quyết số 12/NQ-ĐHĐCĐ ngày 20 tháng 4 năm 2019.

Công ty được thành lập trên cơ sở thực hiện cổ phần hóa Công ty TNHH Chứng khoán Ngân hàng Đầu tư và Phát triển Việt Nam. Hoạt động chính trong kỳ hiện tại của Công ty bao gồm: môi giới chứng khoán; tự doanh chứng khoán; bảo lãnh phát hành chứng khoán; tư vấn đầu tư chứng khoán; giao dịch chứng khoán phái sinh và phát hành chứng quyền có bảo đảm.

Công ty có trụ sở chính tại Tầng 1, 10, 11 - Tháp BIDV - 35 Hàng Vôi, Quận Hoàn Kiếm, Hà Nội và Chi nhánh Thành phố Hồ Chí Minh tại Lầu 9 số 146 phố Nguyễn Công Trứ, Quận 1, Thành phố Hồ Chí Minh.

HỘI ĐỒNG QUẢN TRỊ

Các thành viên Hội đồng Quản trị trong kỳ và vào ngày lập báo cáo này như sau:

Ông Ngô Văn Dũng	Chủ tịch	Bổ nhiệm ngày 20 tháng 04 năm 2019
Ông Nguyễn Duy viễn	Ủy viên	Bổ nhiệm ngày 28 tháng 06 năm 2020
Ông Đỗ Huy Hoài	Ủy viên	Miễn nhiệm ngày 28 tháng 06 năm 2020
Bà Nguyễn Thanh Huyền	Ủy viên	Bổ nhiệm ngày 20 tháng 04 năm 2019
Ông Lê Đào Nguyên	Thành viên độc lập	Bổ nhiệm ngày 20 tháng 04 năm 2018

BAN KIỂM SOÁT

Các thành viên Ban Kiểm soát trong kỳ và vào ngày lập báo cáo này như sau:

Bà Lê Phương Thủy	Trưởng ban	Bổ nhiệm ngày 20 tháng 04 năm 2019
Ông Nguyễn Thanh Tùng	Thành viên	Bổ nhiệm ngày 20 tháng 04 năm 2019
Ông Trần Minh Hải	Thành viên	Tái bổ nhiệm ngày 28 tháng 04 năm 2016

BAN TỔNG GIÁM ĐỐC

Các thành viên Ban Tổng Giám đốc trong kỳ và vào ngày lập báo cáo này như sau:

Ông Nguyễn Duy Viễn	Tổng Giám đốc	Bổ nhiệm ngày 18 tháng 06 năm 2020
Ông Đỗ Huy Hoài	Tổng giám đốc	Miễn nhiệm ngày 18 tháng 06 năm 2020
Bà Ngô Thị Phong Lan	Phó Tổng Giám đốc	Tái bổ nhiệm ngày 27 tháng 10 năm 2017

**Công ty Cổ phần Chứng khoán
Ngân hàng Đầu tư và Phát triển Việt Nam**

THÔNG TIN CHUNG (tiếp theo)

NGƯỜI ĐẠI DIỆN THEO PHÁP LUẬT

Người đại diện theo pháp luật của Công ty trong kỳ từ ngày 01 tháng 01 đến ngày 17 tháng 06 năm 2020 là Ông Đỗ Huy Hoài, chức danh Tổng Giám đốc.

Người đại diện theo pháp luật của Công ty từ ngày 18 tháng 06 năm 2020 đến ngày lập báo cáo này là Ông Nguyễn Duy Viễn, chức danh Tổng Giám đốc.

KIỂM TOÁN VIÊN

Công ty Trách nhiệm hữu hạn Ernst & Young Việt Nam là công ty kiểm toán cho Công ty.

Số tham chiếu: 60758150/22062893/LR

BÁO CÁO SOÁT XÉT BÁO CÁO TÀI CHÍNH GIỮA NIÊN ĐỘ

**Kính gửi: Các cổ đông
Công ty Cổ phần Chứng khoán Ngân hàng Đầu tư và Phát triển Việt Nam**

Chúng tôi đã soát xét báo cáo tài chính giữa niên độ kèm theo của Công ty Cổ phần Chứng khoán Ngân hàng Đầu tư và Phát triển Việt Nam ("Công ty"), được lập ngày 13 tháng 08 năm 2020 và được trình bày từ trang 6 đến trang 73, bao gồm báo cáo tình hình tài chính giữa niên độ tại ngày 30 tháng 06 năm 2020, báo cáo kết quả hoạt động giữa niên độ, báo cáo lưu chuyển tiền tệ giữa niên độ và báo cáo tình hình biến động vốn chủ sở hữu giữa niên độ cho giai đoạn tài chính sáu tháng kết thúc cùng ngày và các thuyết minh báo cáo tài chính giữa niên độ kèm theo.

Trách nhiệm của Ban Tổng Giám đốc Công ty

Ban Tổng Giám đốc Công ty chịu trách nhiệm lập và trình bày trung thực và hợp lý báo cáo tài chính giữa niên độ của Công ty theo các Chuẩn mực kế toán Việt Nam, Chế độ kế toán doanh nghiệp Việt Nam, các hướng dẫn kế toán áp dụng cho công ty chứng khoán và các quy định pháp lý có liên quan đến việc lập và trình bày báo cáo tài chính giữa niên độ và chịu trách nhiệm về kiểm soát nội bộ mà Ban Tổng Giám đốc xác định là cần thiết để đảm bảo việc lập và trình bày báo cáo tài chính giữa niên độ không có sai sót trọng yếu do gian lận hoặc nhầm lẫn.

Trách nhiệm của Kiểm toán viên

Trách nhiệm của chúng tôi là đưa ra kết luận về báo cáo tài chính giữa niên độ dựa trên kết quả soát xét của chúng tôi. Chúng tôi đã thực hiện công tác soát xét theo Chuẩn mực Việt Nam về hợp đồng dịch vụ soát xét số 2410 - Soát xét thông tin tài chính giữa niên độ do kiểm toán viên độc lập của đơn vị thực hiện.

Công việc soát xét thông tin tài chính giữa niên độ bao gồm việc thực hiện các cuộc phỏng vấn, chủ yếu là phỏng vấn những người chịu trách nhiệm về các vấn đề tài chính kế toán, và thực hiện thủ tục phân tích và các thủ tục soát xét khác. Một cuộc soát xét về cơ bản có phạm vi hẹp hơn một cuộc kiểm toán được thực hiện theo các Chuẩn mực kiểm toán Việt Nam và do vậy không cho phép chúng tôi đạt được sự đảm bảo rằng chúng tôi sẽ nhận biết được tất cả các vấn đề trọng yếu có thể được phát hiện trong một cuộc kiểm toán. Theo đó, chúng tôi không đưa ra ý kiến kiểm toán.

Kết luận của Kiểm toán viên

Căn cứ trên kết quả soát xét của chúng tôi, chúng tôi không nhận thấy có vấn đề gì khiến chúng tôi cho rằng báo cáo tài chính giữa niên độ kèm theo không phản ánh trung thực và hợp lý, trên các khía cạnh trọng yếu, tình hình tài chính giữa niên độ của Công ty tại ngày 30 tháng 06 năm 2020, kết quả hoạt động giữa niên độ, tình hình lưu chuyển tiền tệ giữa niên độ và tình hình biến động vốn chủ sở hữu giữa niên độ cho giai đoạn tài chính sáu tháng kết thúc cùng ngày phù hợp với các Chuẩn mực Kế toán Việt Nam, Chế độ Kế toán doanh nghiệp Việt Nam, các hướng dẫn kế toán áp dụng cho công ty chứng khoán và các quy định pháp lý có liên quan đến việc lập và trình bày báo cáo tài chính giữa niên độ.



Công ty Trách nhiệm Hữu hạn Ernst & Young Việt Nam

Đặng Phương Hà
Phó Tổng Giám đốc
Số Giấy CNĐKHN Kiểm toán: 2400-2018-004-1

Hà Nội, Việt Nam

Ngày 13 tháng 08 năm 2020

BÁO CÁO TÌNH HÌNH TÀI CHÍNH GIỮA NIÊN ĐỘ
tại ngày 30 tháng 06 năm 2020

Đơn vị tính: VND

Mã số	CHỈ TIÊU	Thuyết minh	Số cuối kỳ	Số đầu năm
100	A. TÀI SẢN NGẮN HẠN		1.758.292.679.155	2.323.766.960.821
110	I. Tài sản tài chính		1.751.755.710.946	2.322.470.281.013
111	1. Tiền và các khoản tương đương tiền	5	5.988.762.945	70.873.036.058
111.1	a. Tiền		5.988.762.945	70.873.036.058
112	2. Các tài sản tài chính ghi nhận thông qua lãi/lỗ (FVTPL)	7.1	410.665.260.255	704.933.007.788
113	3. Các khoản đầu tư nắm giữ đến ngày đáo hạn (HTM)	7.2	232.952.945.000	370.094.657.680
114	4. Các khoản cho vay	7.3	1.086.149.085.350	1.160.508.193.702
116	5. Dự phòng suy giảm giá trị các tài sản tài chính và tài sản thế chấp	7.4	(18.186.245.241)	(18.186.245.241)
117	6. Các khoản phải thu		31.669.414.202	32.536.993.896
117.1	a. Phải thu bán các tài sản tài chính	8	11.946.266.900	2.331.340.000
117.2	b. Phải thu và dự thu cổ tức, tiền lãi các tài sản tài chính		19.723.147.302	30.205.653.896
117.4	- Dự thu cổ tức, tiền lãi chưa đến ngày nhận	8	19.723.147.302	30.205.653.896
118	7. Trả trước cho người bán	8	533.401.000	367.888.738
119	8. Phải thu các dịch vụ công ty chứng khoán cung cấp	8	1.393.640.685	1.342.748.392
122	9. Các khoản phải thu khác	8	589.446.750	-
130	II. Tài sản ngắn hạn khác	9	6.536.968.209	1.296.679.808
131	1. Tạm ứng		287.745.500	30.000.000
132	2. Vật tư văn phòng, công cụ, dụng cụ		21.238.209	22.052.195
134	3. Chi phí trả trước ngắn hạn		-	1.244.627.613
137	4. Ký quỹ giao dịch phái sinh		6.227.984.500	-

BÁO CÁO TÌNH HÌNH TÀI CHÍNH GIỮA NIÊN ĐỘ (tiếp theo)
tại ngày 30 tháng 06 năm 2020

Đơn vị tính: VND

Mã số	CHỈ TIÊU	Thuyết minh	Số cuối kỳ	Số đầu năm
200	B. TÀI SẢN DÀI HẠN		63.883.322.606	66.834.409.000
220	I. Tài sản cố định		20.065.427.912	23.000.018.531
221	1. Tài sản cố định hữu hình	10	16.597.086.757	19.169.247.688
222	a. Nguyên giá		34.745.318.203	34.745.318.203
223a	b. Giá trị khấu hao lũy kế		(18.148.231.446)	(15.576.070.515)
227	2. Tài sản cố định vô hình	11	3.468.341.155	3.830.770.843
228	a. Nguyên giá		6.434.115.495	6.434.115.495
229a	b. Giá trị hao mòn lũy kế		(2.965.774.340)	(2.603.344.652)
250	II. Tài sản dài hạn khác		43.817.894.694	43.834.390.469
251	1. Cầm cố, thế chấp, ký quỹ, ký cược dài hạn		4.454.298.104	4.454.298.104
252	2. Chi phí trả trước dài hạn		3.776.596.590	3.362.092.365
254	3. Tiền nộp Quỹ Hỗ trợ thanh toán	12	20.587.000.000	21.018.000.000
255	4. Quỹ bù trừ	12	15.000.000.000	15.000.000.000
270	TỔNG CỘNG TÀI SẢN		1.822.176.001.761	2.390.601.369.821

BÁO CÁO TÌNH HÌNH TÀI CHÍNH GIỮA NIÊN ĐỘ (tiếp theo)
tại ngày 30 tháng 06 năm 2020

Đơn vị tính: VND

Mã số	CHỈ TIÊU	Thuyết minh	Số cuối kỳ	Số đầu năm
300	C. NỢ PHẢI TRẢ		425.683.593.590	1.010.647.975.661
310	I. Nợ phải trả ngắn hạn		425.683.593.590	1.010.647.975.661
311	1. Vay và nợ thuê tài sản tài chính ngắn hạn		249.945.000.000	520.000.000.000
312	a. Vay ngắn hạn	13	249.945.000.000	520.000.000.000
318	2. Phải trả hoạt động giao dịch chứng khoán	14	90.575.742.996	166.704.034.695
320	3. Phải trả người bán ngắn hạn	15	326.347.919	4.604.424.680
321	4. Người mua trả tiền trước ngắn hạn		883.423.878	1.442.266.400
322	5. Thuế và các khoản phải nộp Nhà nước	16	9.583.934.514	21.515.420.953
323	6. Phải trả người lao động		13.808.243.635	11.501.311.623
324	7. Các khoản trích nộp phúc lợi nhân viên		36.056.340	2.560.000
325	8. Chi phí phải trả ngắn hạn	17	561.362.278	1.102.224.661
329	9. Các khoản phải trả, phải nộp ngắn hạn khác	18	266.102.087	61.202.270.719
331	10. Quỹ khen thưởng, phúc lợi		8.931.046.610	4.718.623.422
332	11. Giao dịch mua bán lại trái phiếu Chính phủ	19	50.766.333.333	217.854.838.508
400	D. VỐN CHỦ SỞ HỮU		1.396.492.408.171	1.379.953.394.160
410	I. Vốn chủ sở hữu	20	1.396.492.408.171	1.379.953.394.160
411	1. Vốn đầu tư của chủ sở hữu		1.218.875.739.207	1.223.518.287.207
411.1	a. Vốn góp của chủ sở hữu		1.220.700.780.000	1.220.700.780.000
411.1a	- Cổ phiếu phổ thông		1.220.700.780.000	1.220.700.780.000
411.2	b. Thặng dư vốn cổ phần		2.861.823.457	2.861.823.457
411.5	c. Cổ phiếu quỹ		(4.686.864.250)	(44.316.250)
414	2. Quỹ dự trữ bổ sung vốn điều lệ		30.056.304.451	30.056.304.451
415	3. Quỹ dự phòng tài chính và rủi ro nghiệp vụ		30.056.304.451	30.056.304.451
417	4. Lợi nhuận chưa phân phối		117.504.060.062	96.322.498.051
417.1	a. Lợi nhuận đã thực hiện		89.603.480.095	109.251.193.334
417.2	b. Lợi nhuận/(Lỗ) chưa thực hiện		27.900.579.967	(12.928.695.283)
440	TỔNG CỘNG NỢ PHẢI TRẢ VÀ VỐN CHỦ SỞ HỮU		1.822.176.001.761	2.390.601.369.821

BÁO CÁO TÌNH HÌNH TÀI CHÍNH GIỮA NIÊN ĐỘ (tiếp theo)
tại ngày 30 tháng 06 năm 2020

CÁC CHỈ TIÊU NGOÀI BÁO CÁO TÌNH HÌNH TÀI CHÍNH GIỮA NIÊN ĐỘ

Đơn vị tính: VND

Mã số	CHỈ TIÊU	Thuyết minh	Số cuối kỳ	Số đầu năm
	A. TÀI SẢN CỦA CÔNG TY CHỨNG KHOÁN VÀ TÀI SẢN QUẢN LÝ THEO CAM KẾT			
001	1. Tài sản cố định thuê ngoài	21.1	994.635.000	994.635.000
005	2. Ngoại tệ các loại	21.2		
	a. Đô la Mỹ (USD)		2.641	2.646
	b. Euro (EUR)		64	70
006	3. Cổ phiếu đang lưu hành	21.3	1.215.706.890.000	1.220.649.290.000
007	4. Cổ phiếu quỹ	21.3	4.993.890.000	51.490.000
008	5. Tài sản tài chính niêm yết/đăng ký giao dịch tại Trung tâm Lưu ký Chứng khoán của Công ty	21.4	182.069.250.000	290.369.270.000
008.1	a. Tài sản tài chính giao dịch tự do chuyển nhượng		175.481.550.000	189.043.470.000
008.3	b. Tài sản tài chính giao dịch cầm cố		-	100.000.000.000
008.5	c. Tài sản tài chính chờ thanh toán		6.587.700.000	1.325.800.000
009	6. Tài sản tài chính đã lưu ký tại Trung tâm Lưu ký Chứng khoán và chưa giao dịch của công ty chứng khoán	21.5	10.021.340.000	20.460.000
009.1	a. Tài sản tài chính đã lưu ký tại Trung tâm Lưu ký Chứng khoán và chưa giao dịch, tự do chuyển nhượng		10.021.340.000	20.460.000
010	7. Tài sản tài chính chờ về của công ty chứng khoán	21.6	5.751.000.000	100.230.000.000
012	8. Tài sản tài chính chưa lưu ký tại Trung tâm Lưu ký Chứng khoán của công ty	21.7	43.408.440.000	93.102.540.000

BÁO CÁO TÌNH HÌNH TÀI CHÍNH GIỮA NIÊN ĐỘ (tiếp theo)
tại ngày 30 tháng 06 năm 2020

CÁC CHỈ TIÊU NGOÀI BÁO CÁO TÌNH HÌNH TÀI CHÍNH GIỮA NIÊN ĐỘ (tiếp theo)

Đơn vị tính: số lượng chứng khoán

Mã số	CHỈ TIÊU	Thuyết minh	Số cuối kỳ	Số đầu năm
	B. TÀI SẢN VÀ CÁC KHOẢN PHẢI TRẢ VỀ TÀI SẢN QUẢN LÝ CAM KẾT VỚI KHÁCH HÀNG			
021	1. Tài sản tài chính niêm yết/đăng ký giao dịch tại Trung tâm Lưu ký Chứng khoán của nhà đầu tư	21.8	2.176.859.172	2.137.683.198
021.1	a. Tài sản tài chính giao dịch tự do chuyển nhượng		1.701.358.374	1.715.638.209
021.2	b. Tài sản tài chính hạn chế chuyển nhượng		23.756.690	24.998.673
021.3	c. Tài sản tài chính giao dịch cầm cố		409.542.942	369.742.559
021.4	d. Tài sản tài chính phong tỏa, tạm giữ		4.075.998	3.213.130
021.5	e. Tài sản tài chính chờ thanh toán		38.125.168	24.090.627
022	2. Tài sản tài chính đã lưu ký tại Trung tâm Lưu ký Chứng khoán và chưa giao dịch của nhà đầu tư	21.9	17.051.390	17.473.910
022.1	a. Tài sản tài chính đã lưu ký tại Trung tâm Lưu ký Chứng khoán và chưa giao dịch, tự do chuyển nhượng		16.966.590	17.389.110
022.2	b. Tài sản tài chính đã lưu ký tại Trung tâm Lưu ký Chứng khoán và chưa giao dịch, hạn chế chuyển nhượng		84.800	84.800
023	3. Tài sản tài chính chờ về của nhà đầu tư	21.10	48.942.188	28.528.520
025	4. Tài sản tài chính được hưởng quyền của Nhà đầu tư		18.556.396	18.248.530

V/V/K
AN
AF
C/C
C/C


BÁO CÁO TÌNH HÌNH TÀI CHÍNH GIỮA NIÊN ĐỘ (tiếp theo)
tại ngày 30 tháng 06 năm 2020


CÁC CHỈ TIÊU NGOÀI BÁO CÁO TÌNH HÌNH TÀI CHÍNH GIỮA NIÊN ĐỘ (tiếp theo)

Đơn vị tính: VND

Mã số	CHỈ TIÊU	Thuyết minh	Số cuối kỳ	Số đầu năm
	B. TÀI SẢN VÀ CÁC KHOẢN PHẢI TRẢ VỀ TÀI SẢN QUẢN LÝ CAM KẾT VỚI KHÁCH HÀNG (tiếp theo)			
026	5. Tiền gửi của khách hàng		861.169.499.391	469.706.724.392
027	5.1. Tiền gửi của Nhà đầu tư về giao dịch chứng khoán theo phương thức công ty chứng khoán quản lý	21.11	273.669.418.494	170.502.723.607
027.1	5.2. Tiền gửi ký quỹ của nhà đầu tư tại VSD	21.11	26.874.022.116	13.532.736.503
028	5.3. Tiền gửi tổng hợp giao dịch chứng khoán cho khách hàng	21.11	525.969.290.919	250.875.194.017
029	5.4. Tiền gửi bù trừ và thanh toán giao dịch chứng khoán	21.11	31.405.161.028	28.553.984.482
029.1	a. Tiền gửi bù trừ và thanh toán giao dịch chứng khoán của nhà đầu tư trong nước		31.402.345.134	28.553.575.867
029.2	b. Tiền gửi bù trừ và thanh toán giao dịch chứng khoán của nhà đầu tư nước ngoài		2.815.894	408.615
030	5.5. Tiền gửi của tổ chức phát hành chứng khoán	21.12	3.251.606.834	6.242.085.783
031	6. Phải trả nhà đầu tư về tiền gửi giao dịch chứng khoán theo phương thức công ty chứng khoán quản lý	21.13	300.543.440.610	184.035.460.110
031.1	a. Phải trả nhà đầu tư trong nước về tiền gửi giao dịch chứng khoán theo phương thức công ty chứng khoán quản lý		294.720.439.323	183.316.588.728
031.2	b. Phải trả nhà đầu tư nước ngoài về tiền gửi giao dịch chứng khoán theo phương thức công ty chứng khoán quản lý		5.823.001.287	718.871.382
032	7. Phải trả tổ chức phát hành chứng khoán		3.048.000	2.024.218.000
035	8. Phải trả cổ tức, gốc và lãi trái phiếu	21.14	3.248.558.834	4.217.867.783


Bà Vũ Thị Minh Nguyệt
Người lập
Kế toán


Bà Trần Ngọc Diệp
Người kiểm soát
Kế toán trưởng


Ông Nguyễn Duy Viễn
Người phê duyệt
Tổng Giám đốc

Hà Nội, Việt Nam

Ngày 13 tháng 08 năm 2020

BÁO CÁO KẾT QUẢ HOẠT ĐỘNG GIỮA NIÊN ĐỘ
cho giai đoạn tài chính sáu tháng kết thúc ngày 30 tháng 06 năm 2020

Đơn vị tính: VND

Mã số	CHỈ TIÊU	Thuyết minh	Kỳ này	Kỳ trước
	I. DOANH THU HOẠT ĐỘNG			
01	1. Lãi từ các tài sản tài chính ghi nhận thông qua lãi/lỗ (FVTPL)		298.071.225.558	149.608.599.495
01.1	a. Lãi bán các tài sản tài chính FVTPL	22.1	120.640.861.697	40.182.593.262
01.2	b. Chênh lệch tăng đánh giá lại các tài sản tài chính FVTPL	22.2	172.580.065.121	102.861.802.464
01.3	c. Cổ tức, tiền lãi phát sinh từ tài sản tài chính FVTPL	22.3	4.850.298.740	6.564.203.769
02	2. Lãi từ các khoản đầu tư nắm giữ đến ngày đáo hạn (HTM)	22.3	10.691.475.702	16.924.198.094
03	3. Lãi từ các khoản cho vay và phải thu	22.3	59.348.947.420	44.619.179.322
06	4. Doanh thu nghiệp vụ môi giới chứng khoán	22.4	93.532.910.332	67.959.652.179
07	5. Doanh thu bảo lãnh, đại lý phát hành chứng khoán	22.4	1.600.000.000	-
08	6. Doanh thu nghiệp vụ tư vấn đầu tư chứng khoán	22.4	102.782.235	134.957.160
09	7. Doanh thu lưu ký chứng khoán	22.4	6.488.862.747	11.452.309.472
10	8. Doanh thu hoạt động tư vấn tài chính	22.4	126.818.182	345.000.000
20	Cộng doanh thu hoạt động		469.963.022.176	291.043.895.722
	II. CHI PHÍ HOẠT ĐỘNG			
21	1. Lỗ từ các tài sản tài chính ghi nhận thông qua lãi/lỗ (FVTPL)		(296.370.413.326)	(112.888.976.850)
21.1	a. Lỗ bán các tài sản tài chính FVTPL	22.1	(163.004.429.909)	(41.263.958.291)
21.2	b. Chênh lệch giảm đánh giá lại các tài sản tài chính FVTPL	22.2	(131.750.789.871)	(69.979.256.987)
21.3	c. Chi phí giao dịch mua các tài sản tài chính	23	(1.615.193.546)	(1.045.821.572)
21.4	d. Chênh lệch tăng do đánh giá lại phải trả chứng quyền đang lưu hành	22.2	-	(599.940.000)
24	2. Hoàn nhập dự phòng tài sản tài chính, xử lý tổn thất các khoản phải thu khó đòi và lỗ suy giảm tài sản tài chính và chi phí đi vay của các khoản cho vay	24	-	112.000.000
26	3. Chi phí hoạt động tự doanh		(3.386.875.331)	(3.996.972.374)
27	4. Chi phí môi giới chứng khoán	24	(70.867.259.410)	(52.032.486.370)
30	5. Chi phí nghiệp vụ lưu ký chứng khoán	24	(5.157.122.094)	(5.578.384.822)
31	6. Chi phí hoạt động tư vấn tài chính	24	(3.333.107.609)	(4.481.170.613)
40	Cộng chi phí hoạt động		(379.114.777.770)	(178.865.991.029)
	III. DOANH THU HOẠT ĐỘNG TÀI CHÍNH	25		
41	1. Chênh lệch lãi tỷ giá hối đoái đã và chưa thực hiện		412.676	9.058.596
42	2. Doanh thu, dự thu cổ tức, lãi tiền gửi không cố định phát sinh trong kỳ		1.369.994.308	942.834.876
44	3. Doanh thu khác về đầu tư		2.105.060.000	-
50	Cộng doanh thu hoạt động tài chính		3.475.466.984	951.893.472

BÁO CÁO KẾT QUẢ HOẠT ĐỘNG GIỮA NIÊN ĐỘ (tiếp theo)
cho giai đoạn tài chính sáu tháng kết thúc ngày 30 tháng 06 năm 2020

Đơn vị tính: VND

Mã số	CHỈ TIÊU	Thuyết minh	Kỳ này	Kỳ trước
	IV. CHI PHÍ TÀI CHÍNH	26		
51	1. Chênh lệch lỗ tỷ giá hối đoái đã và chưa thực hiện		(198.511)	-
52	2. Chi phí lãi vay		(21.560.068.308)	(14.630.081.032)
55	3. Chi phí tài chính khác		(14.300.000)	(12.100.000)
60	Cộng chi phí tài chính		(21.574.566.819)	(14.642.181.032)
62	V. CHI PHÍ QUẢN LÝ	27	(37.437.524.427)	(36.269.953.064)
70	VI. KẾT QUẢ HOẠT ĐỘNG		35.311.620.144	62.217.664.069
	VII. THU NHẬP KHÁC VÀ CHI PHÍ KHÁC			
71	1. Thu nhập khác	28	-	17.036.364
80	Cộng kết quả hoạt động khác		-	17.036.364
90	VIII. TỔNG LỢI NHUẬN KẾ TOÁN TRƯỚC THUẾ		35.311.620.144	62.234.700.433
91	1. Lỗ/(Lợi nhuận) đã thực hiện		(5.517.655.106)	29.952.094.956
92	2. Lợi nhuận chưa thực hiện		40.829.275.250	32.282.605.477
100	IX. CHI PHÍ THUẾ THU NHẬP DOANH NGHIỆP ("TNDN")		(2.699.783.849)	(7.829.559.606)
100.1	1. Chi phí thuế TNDN hiện hành	29	(2.699.783.849)	(7.829.559.606)
200	X. LỢI NHUẬN KẾ TOÁN SAU THUẾ TNDN		32.611.836.295	54.405.140.827

BÁO CÁO KẾT QUẢ HOẠT ĐỘNG GIỮA NIÊN ĐỘ (tiếp theo)
cho giai đoạn tài chính sáu tháng kết thúc ngày 30 tháng 06 năm 2020

Đơn vị tính: VND

Mã số	CHỈ TIÊU	Thuyết minh	Kỳ này	Kỳ trước
300	XI. THU NHẬP TOÀN DIỆN KHÁC SAU THUẾ TNDN			
	1. Thanh lý và phân loại lại tài sản tài chính AFS		-	(10.091.978.992)
400	Tổng thu nhập toàn diện khác		-	(10.091.978.992)
500	XII. THU NHẬP THUẦN TRÊN CỔ PHIẾU PHỔ THÔNG			
501	Lãi cơ bản trên cổ phiếu (VND/cổ phiếu)	30.4	268	406






Bà Vũ Thị Minh Nguyệt
Người lập
Kế toán

Bà Trần Ngọc Diệp
Người kiểm soát
Kế toán trưởng

Ông Nguyễn Duy Viễn
Người phê duyệt
Tổng Giám đốc

Hà Nội, Việt Nam

Ngày 13 tháng 08 năm 2020

CÔNG TY CỔ PHẦN CHỨNG KHOÁN
 NGÂN HÀNG ĐẦU TƯ VÀ PHÁT TRIỂN
 VIỆT NAM
 Q. HOÀN KIẾM - TP. HÀ NỘI

BÁO CÁO LƯU CHUYỂN TIỀN TỆ GIỮA NIÊN ĐỘ
cho giai đoạn tài chính sáu tháng kết thúc ngày 30 tháng 06 năm 2020

Đơn vị tính: VND

Mã số	CHỈ TIÊU	Thuyết minh	Kỳ này	Kỳ trước
	I. LƯU CHUYỂN TIỀN TỪ HOẠT ĐỘNG KINH DOANH			
01	1. Lợi nhuận trước Thuế TNDN		35.311.620.144	62.234.700.433
02	2. Điều chỉnh cho các khoản:		(50.396.062.499)	(51.253.562.949)
03	- Khấu hao tài sản cố định		2.934.590.619	2.355.441.409
04	- Các khoản dự phòng		-	(112.000.000)
05	- Lãi/(lỗ) chênh lệch tỷ giá hối đoái chưa thực hiện		436	(2.467.841)
06	- Chi phí lãi vay		21.560.068.308	14.630.081.032
08	- Dự thu tiền lãi		(74.890.721.862)	(68.107.581.185)
09	- Các khoản điều chỉnh khác		-	(17.036.364)
10	3. Tăng các chi phí phi tiền tệ		131.750.789.435	70.579.196.987
11	- Lỗ đánh giá lại giá trị các tài sản tài chính FVTPL và đánh giá lại chứng quyền		131.750.789.871	70.579.196.987
17	- Lỗ khác		(436)	-
18	4. Giảm các doanh thu phi tiền tệ		(172.580.065.121)	(102.859.334.623)
19	- Lãi đánh giá lại giá trị các tài sản tài chính FVTPL		(172.580.065.121)	(102.861.802.464)
21	- Lãi khác		-	2.467.841

BÁO CÁO LƯU CHUYỂN TIỀN TỆ GIỮA NIÊN ĐỘ (tiếp theo)
cho giai đoạn tài chính sáu tháng kết thúc ngày 30 tháng 06 năm 2020

Đơn vị tính: VND

Mã số	CHỈ TIÊU	Thuyết minh	Kỳ này	Kỳ trước
	I. LƯU CHUYỂN TIỀN TỪ HOẠT ĐỘNG KINH DOANH (tiếp theo)			
30	5. Lợi nhuận từ hoạt động kinh doanh trước thay đổi vốn lưu động		437.307.212.928	220.156.174.990
31	Giảm tài sản tài chính FVTPL		335.097.022.783	190.098.768.129
32	Giảm/(Tăng) các khoản đầu tư HTM		137.141.712.680	(23.799.534.758)
33	Giảm/(Tăng) các khoản cho vay		74.359.108.352	(42.122.115.874)
34	Giảm tài sản tài chính AFS		-	36.226.758.508
35	(Tăng)/Giảm phải thu bán các tài sản tài chính		(9.614.926.900)	16.148.160.000
36	Giảm phải thu và dự thu cổ tức, tiền lãi các tài sản tài chính		85.373.228.456	65.714.660.020
37	(Tăng)/Giảm phải thu các dịch vụ CTCK cung cấp		(50.892.293)	3.484.307.846
39	Tăng các khoản phải thu khác		(754.959.012)	(504.344.633)
40	(Tăng)/Giảm các tài sản khác		(6.053.916.014)	537.574.171
41	Giảm chi phí phải trả (không bao gồm chi phí lãi vay)		(43.528.794)	(56.846.210)
42	Giảm chi phí trả trước		830.123.388	1.161.853.676
43	Thuế TNDN đã nộp	29	(10.243.716.389)	(2.936.983.198)
44	Lãi vay đã trả		(17.565.687.072)	(4.170.151.253)
45	Giảm phải trả cho người bán		(4.278.076.761)	(2.651.947.816)
46	Giảm các khoản trích nộp phúc lợi nhân viên		(6.176.080.472)	(5.802.739.930)
47	Giảm thuế và các khoản phải nộp Nhà nước		(4.387.553.899)	(636.295.465)
48	Tăng/(Giảm) phải trả người lao động		2.306.932.012	(15.014.458.353)
50	Giảm/(Tăng) phải trả, phải nộp khác		(137.623.302.853)	4.663.110.130
52	Tiền chi khác từ hoạt động kinh doanh		(1.008.274.284)	(183.600.000)
60	Lưu chuyển tiền thuần từ hoạt động kinh doanh		381.393.494.887	198.857.174.838

BÁO CÁO LƯU CHUYỂN TIỀN TỆ GIỮA NIÊN ĐỘ (tiếp theo)
cho giai đoạn tài chính sáu tháng kết thúc ngày 30 tháng 06 năm 2020

Đơn vị tính: VND

Mã số	CHỈ TIÊU	Thuyết minh	Kỳ này	Kỳ trước
	II. LƯU CHUYỂN TIỀN TỪ HOẠT ĐỘNG ĐẦU TƯ			
61	Tiền chi để mua sắm, xây dựng tài sản cố định, bất động sản đầu tư và các tài sản khác		-	(1.646.730.000)
62	Tiền thu từ thanh lý, nhượng bán tài sản cố định, bất động sản đầu tư và các tài sản khác	28	-	17.036.364
70	Lưu chuyển tiền thuần sử dụng vào hoạt động đầu tư		-	(1.629.693.636)
	III. LƯU CHUYỂN TIỀN TỪ HOẠT ĐỘNG TÀI CHÍNH			
72	Tiền chi trả vốn góp cho chủ sở hữu, mua lại cổ phiếu phát hành		(4.642.548.000)	-
73.2	Tiền vay khác		6.862.362.330.000	3.151.488.550.000
74.3	Tiền chi trả gốc vay khác		(7.303.997.550.000)	(3.236.310.690.000)
76	Cổ tức, lợi nhuận đã trả cho chủ sở hữu		-	(88.774.796.000)
80	Lưu chuyển tiền thuần sử dụng vào hoạt động tài chính		(446.277.768.000)	(173.596.936.000)

BÁO CÁO LƯU CHUYỂN TIỀN TỆ GIỮA NIÊN ĐỘ (tiếp theo)
cho giai đoạn tài chính sáu tháng kết thúc ngày 30 tháng 06 năm 2020

Đơn vị tính: VND

Mã số	CHỈ TIÊU	Thuyết minh	Kỳ này	Kỳ trước
90	IV. LƯU CHUYỂN TIỀN THUẬN TRONG KỲ		(64.884.273.113)	23.630.545.202
101	V. TIỀN VÀ CÁC KHOẢN TƯƠNG ĐƯƠNG TIỀN ĐẦU KỲ	5	70.873.036.058	136.117.990.887
101.1	Tiền		70.873.424.461	46.127.375.626
101.2	Các khoản tương đương tiền		-	90.000.000.000
102	Ảnh hưởng của thay đổi tỷ giá hối đoái quy đổi ngoại tệ		(388.403)	(9.384.739)
103	VI. TIỀN VÀ CÁC KHOẢN TƯƠNG ĐƯƠNG TIỀN CUỐI KỲ	5	5.988.762.945	159.748.536.089
103.1	Tiền		5.988.763.381	29.746.068.248
103.2	Các khoản tương đương tiền		-	130.000.000.000
104	Ảnh hưởng của thay đổi tỷ giá hối đoái quy đổi ngoại tệ		(436)	2.467.841

11
NG
PH
GK
ANG
AT 1
TNA
EM -

lh

BÁO CÁO LƯU CHUYỂN TIỀN TỆ GIỮA NIÊN ĐỘ (tiếp theo)
cho giai đoạn tài chính sáu tháng kết thúc ngày 30 tháng 06 năm 2020

PHẦN LƯU CHUYỂN TIỀN TỆ HOẠT ĐỘNG MÔI GIỚI, ỦY THÁC CỦA KHÁCH HÀNG

Đơn vị tính: VND

Mã số	CHỈ TIÊU	Thuyết minh	Kỳ này	Kỳ trước
	I. Lưu chuyển tiền hoạt động môi giới, ủy thác của khách hàng			
01	1. Tiền thu bán chứng khoán môi giới cho khách hàng		34.732.239.228.139	36.930.160.400.444
02	2. Tiền chi mua chứng khoán môi giới cho khách hàng		(44.954.478.165.420)	(70.716.471.528.889)
07	3. Nhận tiền gửi để thanh toán giao dịch chứng khoán của khách hàng		54.193.469.812.751	51.943.297.386.624
07.1	4. Tiền gửi ký quỹ của Nhà đầu tư tại VSD		13.341.285.613	(25.918.060.534)
08	5. Chi trả thanh toán giao dịch chứng khoán của khách hàng		(43.586.066.303.079)	(18.093.032.305.716)
11	6. Chi trả phí lưu ký chứng khoán của khách hàng		(4.052.604.056)	(10.252.309.472)
14	7. Tiền thu của Tổ chức phát hành chứng khoán		2.260.797.952.211	4.651.377.547.461
15	8. Tiền chi trả Tổ chức phát hành chứng khoán		(2.263.788.431.160)	(4.653.144.749.611)
20	Tăng tiền thuần trong kỳ		391.462.774.999	26.016.380.307
30	II. Tiền và các khoản tương đương tiền đầu kỳ của khách hàng		469.706.724.392	454.850.182.512
31	Tiền gửi ngân hàng đầu kỳ:		469.706.724.392	454.850.182.512
32	- Tiền gửi của Nhà đầu tư về giao dịch chứng khoán theo phương thức CTCK quản lý		184.035.460.110	298.513.140.066
	Trong đó: Tiền gửi ký quỹ của Nhà đầu tư tại VSD		13.532.736.503	42.059.812.149
33	- Tiền gửi tổng hợp giao dịch chứng khoán cho khách hàng		250.875.194.017	128.391.107.027
34	- Tiền gửi bù trừ và thanh toán giao dịch chứng khoán		28.553.984.482	22.429.257.941
35	- Tiền gửi của Tổ chức phát hành		6.242.085.783	5.516.677.478

BÁO CÁO LƯU CHUYÊN TIỀN TỆ GIỮA NIÊN ĐỘ (tiếp theo)
cho giai đoạn tài chính sáu tháng kết thúc ngày 30 tháng 06 năm 2020

PHÂN LƯU CHUYÊN TIỀN TỆ HOẠT ĐỘNG MÔI GIỚI, ỦY THÁC CỦA KHÁCH HÀNG (tiếp theo)

Đơn vị tính: VND

Mã số	CHỈ TIÊU	Thuyết minh	Kỳ này	Kỳ trước
40	III. Tiền và các khoản tương đương tiền cuối kỳ của khách hàng			
41	Tiền gửi ngân hàng cuối kỳ:		861.169.499.391	480.866.562.819
42	- Tiền gửi của Nhà đầu tư về giao dịch chứng khoán theo phương thức CTCK quản lý		300.543.440.610	188.110.095.568
	Trong đó: Tiền gửi ký quỹ của Nhà đầu tư tại VSD		26.874.022.116	16.141.751.615
43	- Tiền gửi tổng hợp giao dịch chứng khoán cho khách hàng		525.969.290.919	230.766.658.121
44	- Tiền gửi bù trừ và thanh toán giao dịch chứng khoán		31.405.161.028	58.240.333.802
45	- Tiền gửi của Tổ chức phát hành		3.251.606.834	3.749.475.328

Bà Vũ Thị Minh Nguyệt
Người lập
Kế toán

Bà Trần Ngọc Diệp
Người kiểm soát
Kế toán trưởng

Ông Nguyễn Duy Viễn
Người phê duyệt
Tổng Giám đốc

Hà Nội, Việt Nam

Ngày 13 tháng 08 năm 2020

**Công ty Cổ phần Chứng khoán
Ngân hàng Đầu tư và Phát triển Việt Nam**

B04a-CTCK


BÁO CÁO TÌNH HÌNH BIẾN ĐỘNG VỐN CHỦ SỞ HỮU GIỮA NIÊN ĐỘ
cho giai đoạn tài chính sáu tháng kết thúc ngày 30 tháng 06 năm 2020

Đơn vị tính: VND

CHỈ TIÊU	Thuyết minh	Số tiền/(giảm)						Số cuối kỳ	
		Số đầu năm		Kỳ trước		Kỳ này			
		Ngày 01/01/2019	Ngày 01/01/2020	Tăng	Giảm	Tăng	Giảm		
A	B	1	2	3	4	5	6	7	8
I. BIẾN ĐỘNG VỐN CHỦ SỞ HỮU									
1. Vốn đầu tư của chủ sở hữu									
a. Cổ phiếu phổ thông có quyền biểu quyết		1.112.553.947.207	1.223.518.287.207	-	-	(4.642.548.000)	-	1.112.553.947.207	1.218.875.739.207
b. Thặng dư vốn cổ phần	20.1	1.109.736.440.000	1.220.700.780.000	-	-	-	-	1.109.736.440.000	1.220.700.780.000
c. Cổ phiếu quỹ	20.1	2.861.823.457 (44.316.250)	2.861.823.457 (44.316.250)	-	-	(4.642.548.000)	-	2.861.823.457 (44.316.250)	2.861.823.457 (4.686.864.250)
2. Quỹ dự trữ vốn điều lệ	20.1	24.384.182.163	30.056.304.451	-	-	-	-	24.384.182.163	30.056.304.451
3. Quỹ dự phòng tài chính và rủi ro nghiệp vụ	20.1	24.384.182.163	30.056.304.451	-	-	-	-	24.384.182.163	30.056.304.451
4. Chênh lệch đánh giá lại tài sản theo giá trị hợp lý		10.091.978.992	-	-	(10.091.978.992)	-	-	-	-
5. Lợi nhuận chưa phân phối	20.1	270.912.539.284	96.322.498.051	54.405.140.827	(102.671.396.000)	40.829.275.250	(19.647.713.239)	222.646.284.111	117.504.060.062
a. Lợi nhuận đã thực hiện		372.396.541.324 (101.484.002.040)	109.251.193.334 (12.928.695.283)	22.122.535.350	(102.671.396.000)	-	(19.647.713.239)	291.847.680.674	89.603.480.095
b. Lỗ chưa thực hiện				32.282.605.477	-	40.829.275.250	-	69.201.396.563	27.900.579.967
TỔNG CỘNG		1.442.326.829.809	1.379.953.394.160	54.405.140.827	(112.763.374.992)	36.186.727.250	(19.647.713.239)	1.383.968.595.644	1.396.492.408.171



Bà Vũ Thị Minh Nguyệt
Người lập
Kế toán



Bà Trần Ngọc Diệp
Người kiểm soát
Kế toán trưởng



Ông Nguyễn Duy Viễn
Người phê duyệt
Tổng Giám đốc

Hà Nội, Việt Nam

Ngày 13 tháng 08 năm 2020

THUYẾT MINH BÁO CÁO TÀI CHÍNH GIỮA NIÊN ĐỘ

tại ngày 30 tháng 06 năm 2020 và cho giai đoạn tài chính sáu tháng kết thúc cùng ngày

1. THÔNG TIN DOANH NGHIỆP

Công ty Cổ phần Chứng khoán Ngân hàng Đầu tư và Phát triển Việt Nam ("Công ty"), tên giao dịch quốc tế bằng tiếng Anh là BIDV Securities Joint Stock Company (gọi tắt là "BSC") là công ty cổ phần được thành lập theo Giấy phép Thành lập và Hoạt động số 111/GP-UBCK của Ủy ban Chứng khoán Nhà nước cấp ngày 31 tháng 12 năm 2010.

Công ty được thành lập trên cơ sở thực hiện cổ phần hóa Công ty TNHH Chứng khoán Ngân hàng Đầu tư và Phát triển Việt Nam. Vào ngày 17 tháng 11 năm 2010, Công ty đã tổ chức thành công đợt phát hành cổ phiếu lần đầu ra công chúng với số lượng cổ phiếu được phát hành là 10.274.670 cổ phiếu, tương đương 11,88% vốn điều lệ. Trong đó, 10.195.570 cổ phiếu được mua bởi công chúng và 79.100 cổ phiếu được bán cho cán bộ công nhân viên của Công ty.

Hoạt động chính trong kỳ hiện tại của Công ty bao gồm môi giới chứng khoán, tự doanh chứng khoán, bảo lãnh phát hành chứng khoán, tư vấn đầu tư chứng khoán, giao dịch chứng khoán phái sinh, và phát hành chứng quyền có đảm bảo.

Công ty có trụ sở chính tại Tầng 1, 10, 11 - Tháp BIDV - 35 Hàng Vôi, Quận Hoàn Kiếm, Hà Nội và Chi nhánh Thành phố Hồ Chí Minh tại Lầu 9 số 146 phố Nguyễn Công Trứ, Quận 1, Thành phố Hồ Chí Minh.

Số lượng nhân viên của Công ty tại ngày 30 tháng 06 năm 2020 là: 223 (ngày 31 tháng 12 năm 2019: 223).

Những đặc điểm chính về hoạt động của Công ty

Quy mô vốn

Tại ngày 30 tháng 06 năm 2020, tổng vốn điều lệ của Công ty là 1.220.700.780.000 VND, vốn chủ sở hữu là 1.396.492.408.171 VND, tổng tài sản là 1.822.176.001.761 VND.

Mục tiêu đầu tư

Là công ty chứng khoán niêm yết trên thị trường chứng khoán Việt Nam với hoạt động chính bao gồm môi giới chứng khoán; tự doanh chứng khoán; bảo lãnh phát hành chứng khoán; tư vấn đầu tư chứng khoán, giao dịch chứng khoán phái sinh, và phát hành chứng quyền có đảm bảo, Công ty hoạt động với mục tiêu là đóng góp cho sự phát triển của thị trường chứng khoán, đem lại lợi ích cho khách hàng, các nhà đầu tư và cổ đông của Công ty.

Hạn chế đầu tư

Công ty tuân thủ quy định tại Điều 44, Thông tư số 210/2012/TT-BTC ngày 30 tháng 11 năm 2012 hướng dẫn về thành lập và hoạt động công ty chứng khoán và Thông tư số 07/2016/TT-BTC ngày 18 tháng 01 năm 2016 của Bộ Tài chính sửa đổi bổ sung một số điều của Thông tư số 210/2012/TT-BTC và các quy định hiện hành về hạn chế đầu tư. Một số quy định hiện hành về hạn chế đầu tư như sau:

- ▶ Công ty chứng khoán không được mua, góp vốn mua bất động sản trừ trường hợp để sử dụng làm trụ sở chính, chi nhánh, phòng giao dịch phục vụ trực tiếp cho các hoạt động nghiệp vụ của công ty chứng khoán;
- ▶ Công ty chứng khoán mua, đầu tư vào bất động sản và tài sản cố định theo nguyên tắc giá trị còn lại của tài sản cố định và bất động sản không được vượt quá năm mươi phần trăm (50%) giá trị tổng tài sản của công ty chứng khoán;
- ▶ Tổng giá trị đầu tư vào các trái phiếu doanh nghiệp của công ty chứng khoán không được vượt quá bảy mươi phần trăm (70%) vốn chủ sở hữu. Công ty chứng khoán được cấp phép thực hiện nghiệp vụ tự doanh chứng khoán được phép mua bán lại trái phiếu niêm yết theo quy định có liên quan về giao dịch mua bán lại trái phiếu.

THUYẾT MINH BÁO CÁO TÀI CHÍNH GIỮA NIÊN ĐỘ (tiếp theo)
tại ngày 30 tháng 06 năm 2020 và cho giai đoạn tài chính sáu tháng kết thúc cùng ngày

1. THÔNG TIN DOANH NGHIỆP (tiếp theo)

Những đặc điểm chính về hoạt động của Công ty (tiếp theo)

Hạn chế đầu tư (tiếp theo)

- ▶ Công ty chứng khoán không được trực tiếp hoặc ủy thác thực hiện các nghiệp vụ sau: Đầu tư vào cổ phiếu hoặc phần vốn góp của công ty có sở hữu trên năm mươi phần trăm (50%) vốn điều lệ của công ty chứng khoán, trừ trường hợp mua cổ phiếu lẻ theo yêu cầu của khách hàng; Cùng với người có liên quan đầu tư từ năm phần trăm (5%) trở lên vốn điều lệ của công ty chứng khoán khác; Đầu tư quá hai mươi phần trăm (20%) tổng số cổ phiếu, chứng chỉ quỹ đang lưu hành của một tổ chức niêm yết; Đầu tư quá mười lăm phần trăm (15%) tổng số cổ phiếu, chứng chỉ quỹ đang lưu hành của một tổ chức chưa niêm yết, quy định này không áp dụng đối với chứng chỉ quỹ thành viên, quỹ hoán đổi danh mục và quỹ mở; Đầu tư hoặc góp vốn quá mười phần trăm (10%) tổng số vốn góp của một công ty trách nhiệm hữu hạn hoặc dự án kinh doanh; Đầu tư hoặc góp vốn quá mười lăm phần trăm (15%) vốn chủ sở hữu vào một tổ chức hoặc dự án kinh doanh; Đầu tư quá bảy mươi phần trăm (70%) vốn chủ sở hữu vào cổ phiếu, phần vốn góp và dự án kinh doanh, trong đó không được đầu tư quá hai mươi phần trăm (20%) vốn chủ sở hữu vào cổ phiếu chưa niêm yết, phần vốn góp và dự án kinh doanh.

2. CƠ SỞ TRÌNH BÀY

2.1 Chuẩn mực và Chế độ kế toán áp dụng

Báo cáo tài chính giữa niên độ của Công ty được trình bày bằng đồng Việt Nam ("đồng" hoặc "VND") phù hợp với Chế độ kế toán Doanh nghiệp Việt Nam, các quy định và hướng dẫn kế toán áp dụng cho công ty chứng khoán được quy định tại Thông tư số 210/2014/TT-BTC ngày 30 tháng 12 năm 2014 của Bộ Tài chính, Thông tư số 334/2016/TT-BTC ngày 27 tháng 12 năm 2016 của Bộ Tài chính sửa đổi, bổ sung và thay thế Phụ lục 02 và 04 của Thông tư số 210/2014/TT-BTC, Thông tư số 146/2014/TT-BTC ngày 06 tháng 10 năm 2014 hướng dẫn chế độ tài chính đối với công ty chứng khoán, công ty quản lý quỹ, Chuẩn mực kế toán Việt Nam số 27 – Báo cáo tài chính giữa niên độ và các Chuẩn mực Kế toán Việt Nam khác do Bộ Tài chính ban hành theo:

- ▶ Quyết định số 149/2001/QĐ-BTC ngày 31 tháng 12 năm 2001 về việc ban hành bốn Chuẩn mực kế toán Việt Nam (Đợt 1);
- ▶ Quyết định số 165/2002/QĐ-BTC ngày 31 tháng 12 năm 2002 về việc ban hành sáu Chuẩn mực kế toán Việt Nam (Đợt 2);
- ▶ Quyết định số 234/2003/QĐ-BTC ngày 30 tháng 12 năm 2003 về việc ban hành sáu Chuẩn mực kế toán Việt Nam (Đợt 3);
- ▶ Quyết định số 12/2005/QĐ-BTC ngày 15 tháng 02 năm 2005 về việc ban hành sáu Chuẩn mực kế toán Việt Nam (Đợt 4); và
- ▶ Quyết định số 100/2005/QĐ-BTC ngày 28 tháng 12 năm 2005 về việc ban hành bốn Chuẩn mực kế toán Việt Nam (Đợt 5).

THUYẾT MINH BÁO CÁO TÀI CHÍNH GIỮA NIÊN ĐỘ (tiếp theo)
tại ngày 30 tháng 06 năm 2020 và cho giai đoạn tài chính sáu tháng kết thúc cùng ngày

2. CƠ SỞ TRÌNH BÀY (tiếp theo)

2.2 Hình thức sổ kế toán áp dụng

Hình thức sổ kế toán được áp dụng của Công ty là Nhật ký chung.

2.3 Kỳ kế toán năm

Kỳ kế toán năm của Công ty bắt đầu từ ngày 01 tháng 01 và kết thúc vào ngày 31 tháng 12.

Công ty cũng lập báo cáo tài chính giữa niên độ cho kỳ kế toán sáu tháng kết thúc ngày 30 tháng 6 hàng năm và báo cáo tài chính quý cho kỳ kế toán ba tháng kết thúc lần lượt tại ngày 31 tháng 3, 30 tháng 06, 30 tháng 09 và 31 tháng 12 hàng năm.

2.4 Báo cáo tài chính giữa niên độ

Công ty thực hiện lập báo cáo tài chính giữa niên độ cho giai đoạn tài chính sáu tháng kết thúc ngày 30 tháng 06 năm 2020 để nộp cho các cơ quan chức năng theo yêu cầu của Thông tư số 155/2015/TT-BTC do Bộ Tài chính ban hành ngày 06 tháng 10 năm 2015.

2.5 Đơn vị tiền tệ sử dụng trong kế toán

Báo cáo tài chính giữa niên độ được lập bằng đơn vị tiền tệ sử dụng trong kế toán của Công ty là đồng Việt Nam ("VND").

3. TUYÊN BỐ VỀ VIỆC TUÂN THỦ CHUẨN MỰC KẾ TOÁN VÀ CHẾ ĐỘ KẾ TOÁN VIỆT NAM

Ban Tổng giám đốc Công ty cam kết đã lập báo cáo tài chính giữa niên độ tuân thủ theo các Chuẩn mực kế toán Việt Nam, Chế độ kế toán doanh nghiệp Việt Nam, các hướng dẫn kế toán áp dụng cho công ty chứng khoán và các quy định pháp lý có liên quan đến việc lập và trình bày báo cáo tài chính giữa niên độ.

Theo đó, báo cáo tài chính giữa niên độ được trình bày kèm theo và việc sử dụng các báo cáo này không dành cho các đối tượng không được cung cấp các thông tin về các thủ tục, nguyên tắc và thông lệ kế toán tại Việt Nam và hơn nữa không được chủ định trình bày tình hình tài chính giữa niên độ, kết quả hoạt động giữa niên độ, tình hình lưu chuyển tiền tệ giữa niên độ và tình hình biến động vốn chủ sở hữu giữa niên độ theo các nguyên tắc và thông lệ kế toán được chấp nhận rộng rãi ở các nước và lãnh thổ khác ngoài Việt Nam.

4. TÓM TẮT CÁC CHÍNH SÁCH KẾ TOÁN CHỦ YẾU

Các chính sách kế toán của Công ty sử dụng để lập báo cáo tài chính giữa niên độ được áp dụng nhất quán với với các chính sách đã được sử dụng để lập báo cáo tài chính cho năm tài chính kết thúc ngày 31 tháng 12 năm 2019 và báo cáo tài chính giữa niên độ cho giai đoạn tài chính sáu tháng kết thúc ngày 30 tháng 06 năm 2019.

4.1 Tiền và các khoản tương đương tiền

Tiền và các khoản tương đương tiền bao gồm tiền mặt tại quỹ, tiền gửi ngân hàng của Công ty, các khoản đầu tư ngắn hạn có thời hạn thu hồi không quá ba tháng kể từ ngày mua, có tính thanh khoản cao, có khả năng chuyển đổi dễ dàng thành các lượng tiền xác định và không có nhiều rủi ro trong chuyển đổi thành tiền.

Tiền gửi của nhà đầu tư về giao dịch chứng khoán và tiền gửi của tổ chức phát hành được phản ánh tại các chỉ tiêu ngoài báo cáo tình hình tài chính giữa niên độ.

THUYẾT MINH BÁO CÁO TÀI CHÍNH GIỮA NIÊN ĐỘ (tiếp theo)
tại ngày 30 tháng 06 năm 2020 và cho giai đoạn tài chính sáu tháng kết thúc cùng ngày

4. TÓM TẮT CÁC CHÍNH SÁCH KẾ TOÁN CHỦ YẾU (tiếp theo)

4.2 Tài sản tài chính ghi nhận thông qua lãi/lỗ (FVTPL)

Các tài sản tài chính FVTPL là tài sản tài chính thỏa mãn một trong các điều kiện sau:

- a) Tài sản tài chính được phân loại vào nhóm nắm giữ để kinh doanh. Tài sản tài chính được phân loại vào nhóm chứng khoán nắm giữ để kinh doanh, nếu:
 - ▶ Được mua hoặc tạo ra chủ yếu cho mục đích bán lại/mua lại trong thời gian ngắn;
 - ▶ Có bằng chứng về việc kinh doanh công cụ đó nhằm mục đích thu lợi ngắn hạn; hoặc
 - ▶ Công cụ tài chính phái sinh (ngoại trừ các công cụ tài chính phái sinh được xác định là một hợp đồng bảo lãnh tài chính hoặc một công cụ phòng ngừa rủi ro hiệu quả).
- b) Tại thời điểm ghi nhận ban đầu, các tài sản tài chính xác định sẽ được trình bày hợp lý hơn nếu phân loại vào tài sản tài chính FVTPL vì một trong các lý do sau đây:
 - ▶ Việc phân loại vào tài sản tài chính FVTPL loại trừ hoặc làm giảm đáng kể sự không thống nhất trong ghi nhận hoặc xác định giá trị tài sản tài chính theo các cơ sở khác nhau;
 - ▶ Tài sản tài chính thuộc một nhóm các tài sản tài chính được quản lý và kết quả quản lý được đánh giá dựa trên cơ sở giá trị đồng thời phù hợp với chính sách quản lý rủi ro hoặc chiến lược đầu tư của Công ty.

Các chứng khoán cơ sở là tài sản đảm bảo cho các chứng quyền mua có bảo đảm được phân loại và ghi nhận ban đầu là tài sản tài chính FVTPL.

Các tài sản tài chính FVTPL được ghi nhận ban đầu theo giá gốc. Sau ghi nhận ban đầu, các tài sản tài chính FVTPL được ghi nhận theo giá trị hợp lý. Mọi khoản lãi hoặc lỗ phát sinh từ việc thay đổi giá trị của các tài sản tài chính này được ghi nhận trên báo cáo kết quả hoạt động giữa niên độ.

Chi phí mua các tài sản tài chính FVTPL được ghi nhận vào khoản mục chi phí giao dịch mua các tài sản tài chính FVTPL của báo cáo kết quả hoạt động giữa niên độ ngay khi phát sinh.

4.3 Tài sản tài chính giữ đến ngày đáo hạn (HTM)

Các tài sản tài chính HTM là các tài sản tài chính phi phái sinh với các khoản thanh toán cố định hoặc có thể xác định và có kỳ đáo hạn cố định mà Công ty có ý định và có khả năng giữ đến ngày đáo hạn, ngoại trừ:

- a) Các tài sản tài chính mà tại thời điểm ghi nhận ban đầu đã được xếp vào nhóm ghi nhận theo giá trị hợp lý thông qua lãi/lỗ;
- b) Các tài sản tài chính đã được xếp vào nhóm sẵn sàng để bán;
- c) Các tài sản tài chính thỏa mãn định nghĩa về các khoản cho vay và phải thu.

Các tài sản tài chính HTM được ghi nhận ban đầu theo giá mua cộng (+) các chi phí giao dịch phát sinh trực tiếp từ việc mua các tài sản tài chính này như phí môi giới, phí giao dịch, phí đại lý phát hành và phí ngân hàng. Sau ghi nhận ban đầu, tài sản tài chính HTM được ghi nhận theo giá trị phân bổ sử dụng phương pháp lãi suất thực.

Giá trị phân bổ của tài sản tài chính HTM được xác định bằng giá trị ghi nhận ban đầu của tài sản tài chính trừ đi (-) các khoản hoàn trả gốc cộng (+) hoặc trừ (-) các khoản phân bổ lũy kế tính theo phương pháp lãi suất thực của phần chênh lệch giữa giá trị ghi nhận ban đầu và giá trị đáo hạn, trừ đi các khoản dự phòng do suy giảm giá trị hoặc do không thể thu hồi (nếu có).

THUYẾT MINH BÁO CÁO TÀI CHÍNH GIỮA NIÊN ĐỘ (tiếp theo)
tại ngày 30 tháng 06 năm 2020 và cho giai đoạn tài chính sáu tháng kết thúc cùng ngày

4. TÓM TẮT CÁC CHÍNH SÁCH KẾ TOÁN CHỦ YẾU (tiếp theo)

4.3 Tài sản tài chính giữ đến ngày đáo hạn (HTM) (tiếp theo)

Phương pháp lãi suất thực là phương pháp tính toán chi phí phân bổ về thu nhập lãi hoặc chi phí lãi trong kỳ liên quan của một tài sản tài chính hoặc một nhóm các tài sản tài chính HTM.

Lãi suất thực là lãi suất chiết khấu chính xác các luồng tiền ước tính sẽ chi trả hoặc nhận được trong tương lai trong suốt vòng đời dự kiến của công cụ tài chính hoặc trong kỳ hạn ngắn hơn, nếu cần thiết, trở về giá trị ghi sổ hiện tại ròng của tài sản hoặc nợ tài chính.

Các khoản đầu tư được xem xét khả năng suy giảm giá trị tại ngày lập báo cáo tình hình tài chính. Dự phòng được trích lập cho các khoản đầu tư HTM khi có bằng chứng khách quan cho thấy có khả năng không thu hồi được hoặc không chắc chắn thu hồi được của khoản đầu tư xuất phát từ một hoặc nhiều sự kiện tổn thất xảy ra ảnh hưởng xấu lên luồng tiền tương lai dự kiến của các khoản đầu tư nắm giữ đến ngày đáo hạn. Bằng chứng khách quan của việc suy giảm giá trị có thể bao gồm giá trị thị trường/giá trị hợp lý (nếu có) của khoản nợ bị suy giảm, các dấu hiệu về bên nợ hoặc nhóm các bên nợ đang gặp khó khăn về tài chính đáng kể, vỡ nợ hoặc trả nợ không đúng kỳ hạn các khoản lãi hoặc gốc, khả năng bên nợ bị phá sản hoặc có sự tái cơ cấu tài chính và các dữ liệu có thể quan sát cho thấy rằng có sự suy giảm có thể lượng hóa được các luồng tiền dự kiến trong tương lai, chẳng hạn như sự thay đổi về điều kiện trả nợ, tình hình tài chính gắn liền với khả năng vỡ nợ. Khi có bằng chứng về việc giảm giá trị, số dư dự phòng cần trích lập được xác định trên sự khác biệt giữa giá trị phân bổ và giá trị hợp lý tại thời điểm đánh giá. Tăng hoặc giảm số dư tài khoản dự phòng được ghi nhận vào báo cáo kết quả hoạt động giữa niên độ trên khoản mục "Chi phí dự phòng tài sản tài chính, xử lý tổn thất các khoản phải thu khó đòi, lỗ suy giảm tài sản tài chính và chi phí đi vay của các khoản cho vay".

4.4 Các khoản cho vay

Các khoản cho vay là các tài sản tài chính phi phái sinh có các khoản thanh toán cố định hoặc có thể xác định và không được niêm yết trên thị trường hoàn hảo, ngoại trừ:

- Các khoản mà Công ty có ý định bán ngay hoặc sẽ bán trong tương lai gần được phân loại là tài sản nắm giữ vì mục đích kinh doanh, và cũng như các loại mà tại thời điểm ghi nhận ban đầu được Công ty xếp vào nhóm ghi nhận theo giá trị hợp lý thông qua lãi/lỗ;
- Các khoản được Công ty xếp vào nhóm sẵn sàng để bán tại thời điểm ghi nhận ban đầu; hoặc
- Các khoản mà người nắm giữ có thể không thu hồi được phần lớn giá trị đầu tư ban đầu, không phải do suy giảm chất lượng tín dụng, và được phân loại vào nhóm sẵn sàng để bán.

Các khoản cho vay được ghi nhận ban đầu theo giá gốc. Sau ghi nhận ban đầu, các khoản cho vay được ghi nhận theo giá trị phân bổ sử dụng phương pháp lãi suất thực.

Giá trị phân bổ của các khoản cho vay được xác định bằng giá trị ghi nhận ban đầu của tài sản tài chính trừ đi (-) các khoản hoàn trả gốc cộng (+) hoặc trừ (-) các khoản phân bổ lũy kế tính theo phương pháp lãi suất thực của phần chênh lệch giữa giá trị ghi nhận ban đầu và giá trị đáo hạn, trừ đi các khoản dự phòng do suy giảm giá trị hoặc do không thể thu hồi (nếu có).

Cho vay margin

Cho vay margin là việc nhà đầu tư mua cổ phiếu có sử dụng hạn mức tín dụng do Công ty cấp. Nó được đảm bảo bằng tài sản của nhà đầu tư theo quy định của pháp luật. Cho vay margin được ghi nhận ban đầu theo giá gốc. Sau ghi nhận ban đầu, các khoản cho vay margin tiếp tục được ghi nhận theo giá gốc và định kỳ được đánh giá suy giảm giá trị (nếu có).

THUYẾT MINH BÁO CÁO TÀI CHÍNH GIỮA NIÊN ĐỘ (tiếp theo)
tại ngày 30 tháng 06 năm 2020 và cho giai đoạn tài chính sáu tháng kết thúc cùng ngày

4. TÓM TẮT CÁC CHÍNH SÁCH KẾ TOÁN CHỦ YẾU (tiếp theo)

4.4 Các khoản cho vay (tiếp theo)

Dự phòng cho các khoản cho vay được trích lập dựa trên mức tổn thất ước tính, được tính bằng phần chênh lệch giữa số dư của khoản cho vay và giá trị thị trường của chứng khoán được dùng làm tài sản đảm bảo cho khoản cho vay đó.

4.5 Tài sản tài chính sẵn sàng để bán (AFS)

Tài sản tài chính sẵn sàng để bán là các tài sản tài chính phi phái sinh được xác định là sẵn sàng để bán hoặc không được phân loại là:

- a) Các khoản cho vay và phải thu;
- b) Các khoản đầu tư nắm giữ đến ngày đáo hạn;
- c) Các tài sản tài chính ghi nhận theo giá trị hợp lý thông qua lãi/lỗ.

Các tài sản tài chính AFS được ghi nhận ban đầu theo giá gốc (giá mua cộng các chi phí giao dịch phát sinh trực tiếp từ việc mua các tài sản tài chính này). Sau ghi nhận ban đầu, tài sản tài chính AFS được ghi nhận theo giá trị hợp lý.

Chênh lệch do đánh giá lại tài sản tài chính AFS theo giá trị hợp lý so với kỳ trước được thể hiện trên khoản mục "Lãi/(lỗ) từ đánh giá lại các tài sản tài chính AFS" thuộc phần Thu nhập toàn diện khác trên báo cáo kết quả hoạt động giữa niên độ.

Tại ngày lập báo cáo tình hình tài chính giữa niên độ, Công ty cũng đánh giá liệu có hay không bằng chứng khách quan rằng tài sản tài chính AFS bị suy giảm giá trị. Tăng hoặc giảm số dư tài khoản dự phòng được ghi nhận vào báo cáo kết quả hoạt động giữa niên độ trên khoản mục "Chi phí dự phòng tài sản tài chính, xử lý tổn thất các khoản phải thu khó đòi, lỗ suy giảm tài sản tài chính và chi phí đi vay của các khoản cho vay".

- ▶ Trong trường hợp các công cụ vốn được phân loại là sẵn sàng để bán, bằng chứng khách quan bao gồm sự giảm giá trị hợp lý đáng kể hoặc kéo dài của khoản đầu tư dưới giá trị ghi sổ. "Đáng kể" dùng để đánh giá so với giá gốc của khoản đầu tư và "kéo dài" được dùng để chỉ giai đoạn mà giá trị hợp lý thấp hơn giá gốc. Khi có bằng chứng về việc giảm giá trị, số dư dự phòng được trích lập được xác định trên sự khác biệt giữa giá gốc và giá trị hợp lý tại thời điểm đánh giá.
- ▶ Trong trường hợp các công cụ nợ được phân loại sẵn sàng để bán, việc đánh giá suy giảm giá trị được thực hiện dựa trên các tiêu chí giống với các tiêu chí đánh giá các khoản đầu tư HTM. Khi có bằng chứng về việc giảm giá trị, số dư dự phòng được trích lập được xác định trên sự khác biệt giữa giá trị phân bổ và giá trị hợp lý tại thời điểm đánh giá.

4.6 Chứng khoán phái sinh niêm yết

Công ty thực hiện ký quỹ bằng tiền, hoặc chứng khoán là các tài sản tài chính thuộc danh mục đầu tư của Công ty để thực hiện nghiệp vụ giao dịch chứng khoán phái sinh niêm yết.

Tiền gửi ký quỹ tự doanh của Công ty bao gồm: tiền gửi ký quỹ ban đầu, ký quỹ bổ sung và ký quỹ đảm bảo thực hiện hợp đồng được trình bày tại chỉ tiêu "Tài sản ngắn hạn khác" trên báo cáo tình hình tài chính giữa niên độ.

Các chứng khoán đem đi ký quỹ được ghi nhận và trình bày phù hợp với loại tài sản tài chính mà chứng khoán đã được phân loại theo danh mục đầu tư.

Lãi hoặc lỗ vị thế của giao dịch chứng khoán phái sinh được xác định và thanh toán hàng ngày, và được ghi nhận vào chỉ tiêu "Lãi bán các tài sản tài chính FVTPL" hoặc "Lỗ bán các tài sản tài chính FVTPL" trên báo cáo kết quả hoạt động giữa niên độ.

THUYẾT MINH BÁO CÁO TÀI CHÍNH GIỮA NIÊN ĐỘ (tiếp theo)
tại ngày 30 tháng 06 năm 2020 và cho giai đoạn tài chính sáu tháng kết thúc cùng ngày

4. TÓM TẮT CÁC CHÍNH SÁCH KẾ TOÁN CHỦ YẾU (tiếp theo)

4.7 *Giá trị hợp lý/giá thị trường của tài sản tài chính*

Giá trị thị trường/hợp lý của chứng khoán được xác định theo các cơ sở sau:

- ▶ Giá trị thị trường của chứng khoán niêm yết trên Sở Giao dịch Chứng khoán Hà Nội và Sở Giao dịch Chứng khoán Thành phố Hồ Chí Minh là giá đóng cửa tại ngày gần nhất có giao dịch tính đến ngày đánh giá giá trị chứng khoán;
- ▶ Đối với các chứng khoán của các công ty chưa niêm yết trên thị trường chứng khoán nhưng đã đăng ký giao dịch trên thị trường giao dịch của các công ty đại chúng chưa niêm yết (UPCom) thì giá trị thị trường được xác định là giá đóng cửa tại ngày gần nhất có giao dịch tính đến ngày đánh giá giá trị chứng khoán;
- ▶ Đối với chứng khoán niêm yết bị hủy hoặc bị đình chỉ giao dịch hoặc bị ngừng giao dịch kể từ ngày giao dịch thứ sáu trở đi, giá chứng khoán thực tế là giá trị sổ sách tại ngày lập Báo cáo tình hình tài chính gần nhất;
- ▶ Đối với chứng khoán chưa niêm yết và chưa đăng ký giao dịch trên thị trường giao dịch của các công ty đại chúng chưa niêm yết ("UPCoM") thì giá chứng khoán thực tế trên thị trường là giá trung bình của các mức giá giao dịch thực tế theo báo giá của ba (03) công ty chứng khoán có giao dịch tại thời điểm gần nhất với thời điểm đánh giá giá trị chứng khoán.

Các chứng khoán không có giá tham khảo từ các nguồn trên sẽ được đánh giá giá trị hợp lý dựa trên việc xem xét tình hình tài chính và giá trị sổ sách của tổ chức phát hành tại ngày đánh giá giá trị chứng khoán.

Cho mục đích xác định thu nhập chịu thuế TNDN, cơ sở tính thuế của các tài sản tài chính của Công ty được xác định bằng giá gốc trừ đi giá trị dự phòng giảm giá. Theo đó, giá trị thị trường của chứng khoán cho mục đích trích lập dự phòng được xác định theo quy định của Thông tư 48/2019/TT-BTC.

4.8 *Ngừng ghi nhận tài sản tài chính*

Tài sản tài chính (hoặc một phần của một nhóm tài sản tài chính tương tự) được ngừng ghi nhận khi:

- ▶ Công ty không còn quyền thu tiền phát sinh từ các tài sản tài chính; hoặc
- ▶ Công ty chuyển giao quyền thu tiền phát sinh từ tài sản tài chính hoặc đồng thời phát sinh nghĩa vụ thanh toán gần như lập tức toàn bộ số tiền thu được cho bên thứ ba thông qua hợp đồng chuyển giao; và:
 - Công ty chuyển giao phần lớn rủi ro và lợi ích gắn với tài sản; hoặc
 - Công ty không chuyển giao hay giữ lại toàn bộ rủi ro và lợi ích gắn với tài sản đó nhưng đã chuyển giao quyền kiểm soát tài sản.

Khi Công ty chuyển giao quyền thu tiền phát sinh từ tài sản hoặc đã ký hợp đồng chuyển giao với bên thứ ba nhưng vẫn chưa chuyển giao phần lớn mọi rủi ro và lợi ích gắn liền với tài sản hoặc chuyển giao quyền kiểm soát đối với tài sản, tài sản vẫn được ghi nhận là tài sản của Công ty. Trong trường hợp đó, Công ty cũng ghi nhận một khoản nợ phải trả tương ứng. Tài sản được chuyển giao và nợ phải trả tương ứng được ghi nhận trên cơ sở phản ánh quyền và nghĩa vụ mà Công ty giữ lại.

Việc tiếp tục tham gia mà có hình thức bảo lãnh các tài sản chuyển nhượng sẽ được ghi nhận theo giá trị nhỏ hơn giữa giá trị ghi sổ ban đầu của tài sản và số tiền tối đa mà Công ty được yêu cầu phải thanh toán.

THUYẾT MINH BÁO CÁO TÀI CHÍNH GIỮA NIÊN ĐỘ (tiếp theo)
tại ngày 30 tháng 06 năm 2020 và cho giai đoạn tài chính sáu tháng kết thúc cùng ngày

4. TÓM TẮT CÁC CHÍNH SÁCH KẾ TOÁN CHỦ YẾU (tiếp theo)

4.9 Phân loại lại tài sản tài chính

Phân loại lại khi bán tài sản tài chính không thuộc nhóm FVTPL

Công ty chứng khoán khi bán các tài sản tài chính không thuộc loại tài sản tài chính FVTPL phải thực hiện phân loại lại các tài sản tài chính từ các loại tài sản khác có liên quan về tài sản tài chính FVTPL. Các chênh lệch đánh giá lại tài sản tài chính AFS hiện đang theo dõi trên khoản mục "Chênh lệch đánh giá tài sản theo giá trị hợp lý" sẽ được ghi nhận vào tài khoản doanh thu hoặc chi phí tương ứng tại ngày phân loại lại các tài sản tài chính AFS khi bán.

Phân loại lại do thay đổi dự định hoặc khả năng nắm giữ

Công ty chứng khoán được phân loại lại các tài sản tài chính vào nhóm tài sản tài chính khác phù hợp do thay đổi dự định hoặc khả năng nắm giữ, theo đó:

- ▶ Tài sản tài chính FVTPL phi phái sinh và không bị yêu cầu phân loại vào nhóm tài sản tài chính FVTPL vào lúc ghi nhận ban đầu có thể được phân loại lại vào nhóm cho vay và phải thu trong một số trường hợp đặc biệt hoặc vào nhóm tiền và tương đương tiền nếu thỏa mãn các điều kiện được phân loại vào nhóm này. Các khoản lãi, lỗ đã ghi nhận do đánh giá lại tài sản tài chính FVTPL trước thời điểm phân loại lại sẽ không được hoàn nhập.
- ▶ Nếu do thay đổi dự định hoặc khả năng nắm giữ, việc phân loại một khoản đầu tư vào nhóm nắm giữ đến khi đáo hạn không còn phù hợp thì khoản đầu tư đó phải được chuyển sang nhóm tài sản tài chính AFS và phải định giá lại theo giá trị hợp lý. Chênh lệch giữa giá trị ghi sổ và giá trị hợp lý sẽ được ghi nhận vào Báo cáo kết quả hoạt động giữa niên độ trên khoản mục "Lãi/(lỗ) từ đánh giá lại tài sản AFS".

4.10 Nguyên tắc kế toán ghi nhận các khoản đầu tư đem đi thế chấp, cầm cố

Trong kỳ, Công ty có các khoản đầu tư được đem đi thế chấp/cầm cố để thực hiện các nghĩa vụ tài chính của Công ty.

Theo các điều kiện và điều khoản của hợp đồng thế chấp/cầm cố, trong thời gian hiệu lực của hợp đồng, Công ty không được sử dụng các tài sản thế chấp/cầm cố để bán, chuyển nhượng, tham gia vào các hợp đồng bán và cam kết mua lại, hợp đồng hoán đổi với bất kỳ bên thứ ba nào khác.

Trong trường hợp Công ty không thực hiện nghĩa vụ phải trả, bên nhận thế chấp/cầm cố sẽ được sử dụng tài sản thế chấp/cầm cố để thanh toán các nghĩa vụ của Công ty sau khoảng thời gian xác định trong hợp đồng thế chấp/cầm cố kể từ ngày nghĩa vụ thanh toán của Công ty bắt đầu quá hạn.

Các tài sản được đem đi thế chấp/cầm cố được theo dõi trên báo cáo tình hình tài chính giữa niên độ theo nguyên tắc phù hợp với loại tài sản mà tài sản đó được phân loại.

4.11 Các khoản phải thu

Các khoản phải thu được trình bày trên báo cáo tài chính giữa niên độ theo giá trị ghi sổ các khoản phải thu từ khách hàng và phải thu khác sau khi trừ các khoản dự phòng được lập cho các khoản phải thu khó đòi.

Dự phòng nợ phải thu khó đòi thể hiện phần giá trị của các khoản phải thu mà Công ty dự kiến không có khả năng thu hồi tại ngày kết thúc kỳ kế toán giữa niên độ. Tăng hoặc giảm số dư tài khoản dự phòng được hạch toán vào chi phí quản lý doanh nghiệp trong báo cáo kết quả hoạt động kinh doanh giữa niên độ.

THUYẾT MINH BÁO CÁO TÀI CHÍNH GIỮA NIÊN ĐỘ (tiếp theo)
tại ngày 30 tháng 06 năm 2020 và cho giai đoạn tài chính sáu tháng kết thúc cùng ngày

4. TÓM TẮT CÁC CHÍNH SÁCH KẾ TOÁN CHỦ YẾU (tiếp theo)

4.11 Các khoản phải thu (tiếp theo)

Mức trích lập dự phòng đối với các khoản nợ phải thu quá hạn thanh toán như sau:

<u>Thời gian quá hạn</u>	<u>Mức trích dự phòng</u>
Từ trên sáu (6) tháng đến dưới một (1) năm	30%
Từ một (1) năm đến dưới hai (2) năm	50%
Từ hai (2) năm đến dưới ba (3) năm	70%
Từ ba (3) năm trở lên	100%

4.12 Tài sản cố định

Tài sản cố định được thể hiện theo nguyên giá trừ đi giá trị khấu hao/hao mòn lũy kế.

Nguyên giá tài sản cố định bao gồm giá mua và những chi phí có liên quan trực tiếp đến việc đưa tài sản vào hoạt động như dự kiến.

Các chi phí mua sắm, nâng cấp và đổi mới tài sản cố định được ghi tăng nguyên giá của tài sản. Các chi phí bảo trì, sửa chữa được hạch toán vào báo cáo kết quả hoạt động giữa niên độ khi phát sinh.

Khi tài sản cố định được bán hay thanh lý, các khoản lãi hoặc lỗ phát sinh do thanh lý tài sản (là phần chênh lệch giữa giữa tiền thu thuần từ việc bán tài sản với giá trị còn lại của tài sản) được hạch toán vào báo cáo kết quả hoạt động giữa niên độ.

4.13 Khấu hao và hao mòn

Khấu hao tài sản cố định hữu hình và hao mòn tài sản cố định vô hình được trích theo phương pháp khấu hao đường thẳng trong suốt thời gian hữu dụng ước tính của các tài sản như sau:

Máy móc thiết bị	5 - 10 năm
Phương tiện vận tải	6 - 15 năm
Tài sản cố định hữu hình khác	4 năm
Tài sản cố định vô hình khác	2 - 20 năm

4.14 Thuê tài sản

Việc xác định một thỏa thuận có phải là thỏa thuận thuê tài sản hay không dựa trên bản chất của thỏa thuận đó tại thời điểm khởi đầu: liệu việc thực hiện thỏa thuận này có phụ thuộc vào việc sử dụng một tài sản nhất định và thỏa thuận có bao gồm điều khoản về quyền sử dụng tài sản hay không.

Các khoản tiền thuê theo hợp đồng thuê hoạt động được hạch toán vào báo cáo kết quả hoạt động giữa niên độ theo phương pháp đường thẳng trong suốt thời hạn của hợp đồng thuê.

4.15 Các hợp đồng bán và cam kết mua lại

Những tài sản được bán đồng thời cam kết sẽ mua lại vào một thời điểm nhất định trong tương lai (các hợp đồng mua lại) không được ghi giảm trên báo cáo tình hình tài chính giữa niên độ. Khoản tiền nhận được theo các hợp đồng mua lại này được ghi nhận là khoản nợ phải trả trên báo cáo tình hình tài chính giữa niên độ. Phần chênh lệch giữa giá bán và giá cam kết mua lại trong tương lai được xem như là chi phí lãi và được phân bổ theo phương pháp đường thẳng vào báo cáo kết quả hoạt động giữa niên độ trong suốt thời gian hiệu lực của hợp đồng mua lại.

THUYẾT MINH BÁO CÁO TÀI CHÍNH GIỮA NIÊN ĐỘ (tiếp theo)
tại ngày 30 tháng 06 năm 2020 và cho giai đoạn tài chính sáu tháng kết thúc cùng ngày

4. TÓM TẮT CÁC CHÍNH SÁCH KẾ TOÁN CHỦ YẾU (tiếp theo)

4.15 Các hợp đồng bán và cam kết mua lại (tiếp theo)

Đối với các cam kết quá hạn, Công ty xem xét trích lập dự phòng rủi ro theo tuổi nợ quá hạn của khoản nợ hoặc theo dự kiến tổn thất theo Thông tư 48/2019/TT-BTC.

Các hợp đồng mua lại được theo dõi tại khoản mục "Giao dịch mua bán lại trái phiếu" trên báo cáo tình hình tài chính giữa niên độ.

4.16 Chi phí trả trước

Chi phí trả trước bao gồm các chi phí trả trước ngắn hạn hoặc chi phí trả trước dài hạn trên báo cáo tình hình tài chính giữa niên độ và được phân bổ trong khoảng thời gian trả trước của chi phí tương ứng với các lợi ích kinh tế được tạo ra từ các chi phí này.

4.17 Các khoản phải trả và chi phí trích trước

Chứng quyền mua có bảo đảm

Chứng quyền mua có bảo đảm là chứng khoán có tài sản đảm bảo do Công ty phát hành, cho phép người sở hữu được quyền mua chứng khoán cơ sở từ tổ chức phát hành chứng quyền đó theo một mức giá đã được xác định trước, tại hoặc trước một thời điểm đã được ấn định, hoặc nhận khoản tiền chênh lệch giữa giá thực hiện và giá chứng khoán cơ sở tại thời điểm thực hiện.

Chứng quyền mua có bảo đảm được ghi nhận ban đầu theo giá gốc và được tiếp tục ghi nhận sau ghi nhận ban đầu theo giá trị hợp lý trên khoản mục "*Phải trả hoạt động giao dịch chứng khoán*".

Các khoản chênh lệch tăng do đánh giá lại chứng quyền mua có bảo đảm theo giá trị hợp lý so với kỳ trước được ghi nhận vào báo cáo kết quả hoạt động giữa niên độ trên khoản mục "*Chênh lệch tăng do đánh giá lại phải trả chứng quyền đang lưu hành*". Khoản chênh lệch giảm do đánh giá lại chứng quyền mua có bảo đảm theo giá trị hợp lý so với kỳ trước được ghi nhận vào báo cáo kết quả hoạt động giữa niên độ trên khoản mục "*Chênh lệch giảm do đánh giá lại phải trả chứng quyền đang lưu hành*".

Chi phí mua và phát hành chứng quyền được ghi nhận vào chi phí giao dịch mua các tài sản tài chính của báo cáo kết quả hoạt động giữa niên độ ngay khi phát sinh.

Các khoản phải trả khác và chi phí trích trước

Các khoản phải trả và chi phí trích trước được ghi nhận cho số tiền phải trả trong tương lai liên quan đến hàng hóa và dịch vụ đã nhận được không phụ thuộc vào việc Công ty đã nhận được hóa đơn của nhà cung cấp hay chưa.

4.18 Lợi ích của nhân viên

4.18.1 Trợ cấp nghỉ hưu

Nhân viên Công ty khi nghỉ hưu sẽ được nhận trợ cấp về hưu từ Bảo hiểm Xã hội thuộc Bộ Lao động và Thương binh Xã hội. Công ty đóng góp vào trợ cấp hưu trí này bằng việc đóng bảo hiểm xã hội cho mỗi nhân viên bằng 17.5% lương cơ bản hàng tháng của họ. Ngoài ra, Công ty không phải có một nghĩa vụ nào khác về trợ cấp nghỉ hưu của nhân viên, ngoài nghĩa vụ đóng tiền cho Bảo hiểm Xã hội hàng tháng.

THUYẾT MINH BÁO CÁO TÀI CHÍNH GIỮA NIÊN ĐỘ (tiếp theo)
tại ngày 30 tháng 06 năm 2020 và cho giai đoạn tài chính sáu tháng kết thúc cùng ngày

4. TÓM TẮT CÁC CHÍNH SÁCH KẾ TOÁN CHỦ YẾU (tiếp theo)

4.18 Lợi ích của nhân viên (tiếp theo)

4.18.2 Trợ cấp thôi việc phải trả

Theo Điều 48 Bộ Luật Lao động số 10/2012/QH13 có hiệu lực ngày 1 tháng 5 năm 2013, Công ty có nghĩa vụ chi trả trợ cấp thôi việc bằng một nửa tháng lương cho mỗi năm làm việc tính đến ngày 31 tháng 12 năm 2008 cộng với các trợ cấp khác (nếu có) cho những nhân viên tự nguyện thôi việc. Từ ngày 1 tháng 1 năm 2009, mức lương bình quân tháng được tính để thanh toán trợ cấp thôi việc sẽ căn cứ theo mức lương bình quân của sáu tháng gần nhất tính đến thời điểm người lao động thôi việc.

4.18.3 Bảo hiểm thất nghiệp

Theo Thông tư số 32/2010/TT-BLĐTBXH hướng dẫn Nghị định số 127/2008/NĐ-CP về bảo hiểm thất nghiệp, từ ngày 01 tháng 01 năm 2009, Công ty có nghĩa vụ đóng bảo hiểm thất nghiệp với mức bằng 1% tiền lương đóng bảo hiểm, tiền công đóng bảo hiểm thất nghiệp của những người tham gia bảo hiểm thất nghiệp và trích 1% tiền lương, tiền công tháng đóng bảo hiểm thất nghiệp của từng người lao động để đóng cùng lúc vào Quỹ Bảo hiểm thất nghiệp.

4.19 Các nghiệp vụ bằng ngoại tệ

Các nghiệp vụ phát sinh bằng các đơn vị tiền tệ khác với đơn vị tiền tệ kế toán của Công ty ("VND") được hạch toán theo tỷ giá giao dịch thực tế tại ngày phát sinh nghiệp vụ. Tại ngày kết thúc kỳ kế toán giữa niên độ, các khoản mục tiền tệ có gốc ngoại tệ được đánh giá lại theo tỷ giá giao dịch thực tế tại ngày của bảng cân đối kế toán giữa niên độ theo nguyên tắc sau:

- ▶ Các khoản mục tiền tệ được phân loại là tài sản được đánh giá lại theo tỷ giá mua của ngân hàng thương mại nơi Công ty thường xuyên có giao dịch; và
- ▶ Các khoản mục tiền tệ được phân loại là nợ phải trả được đánh giá lại theo tỷ giá bán của ngân hàng thương mại nơi Công ty thường xuyên có giao dịch.

Tất cả các khoản chênh lệch tỷ giá phát sinh được hạch toán vào báo cáo kết quả hoạt động giữa niên độ.

4.20 Cổ phiếu quỹ

Các công cụ vốn chủ sở hữu được Công ty mua lại (cổ phiếu quỹ) được ghi nhận theo nguyên giá và trừ vào vốn chủ sở hữu. Công ty không ghi nhận các khoản lãi/(lỗ) khi mua, bán, phát hành hoặc hủy các công cụ vốn chủ sở hữu của mình.

4.21 Ghi nhận doanh thu

Doanh thu được ghi nhận khi Công ty có khả năng nhận được các lợi ích kinh tế có thể xác định được một cách chắc chắn. Doanh thu được xác định theo giá trị hợp lý của các khoản đã thu hoặc sẽ thu được sau khi trừ đi các khoản chiết khấu thương mại, giảm giá hàng bán và hàng bán bị trả lại. Các điều kiện ghi nhận cụ thể sau đây cũng phải được đáp ứng khi ghi nhận doanh thu:

THUYẾT MINH BÁO CÁO TÀI CHÍNH GIỮA NIÊN ĐỘ (tiếp theo)
tại ngày 30 tháng 06 năm 2020 và cho giai đoạn tài chính sáu tháng kết thúc cùng ngày

4. TÓM TẮT CÁC CHÍNH SÁCH KẾ TOÁN CHỦ YẾU (tiếp theo)

4.21 Ghi nhận doanh thu (tiếp theo)

Doanh thu hoạt động môi giới chứng khoán

Khi có thể xác định được kết quả hợp đồng một cách chắc chắn, doanh thu sẽ được ghi nhận dựa vào mức độ hoàn thành công việc. Trong trường hợp không thể xác định được kết quả hợp đồng một cách chắc chắn, doanh thu sẽ chỉ được ghi nhận ở mức có thể thu hồi được của các chi phí đã được ghi nhận.

Thu nhập từ kinh doanh chứng khoán

Thu nhập từ kinh doanh chứng khoán được xác định dựa trên mức chênh lệch giá bán và giá vốn bình quân của chứng khoán.

Thu nhập từ chứng quyền có bảo đảm

Thu nhập từ mua lại chứng quyền có bảo đảm trong kỳ được xác định dựa trên mức chênh lệch giữa giá mua và giá đang ghi sổ.

Thu nhập phát sinh khi chứng quyền có bảo đảm đáo hạn ở trạng thái có lãi được xác định dựa trên mức chênh lệch giữa giá trị ghi sổ của chứng quyền và mức chênh lệch giữa giá thanh toán và giá thực hiện của chứng quyền tại thời điểm đáo hạn.

Thu nhập phát sinh khi chứng quyền có bảo đảm đáo hạn ở trạng thái lỗ hoặc hòa vốn bằng giá trị ghi sổ của các chứng quyền tương ứng.

Thu nhập khác

Các khoản thu nhập khác bao gồm các khoản thu từ các hoạt động xảy ra không thường xuyên, ngoài các hoạt động tạo ra doanh thu, gồm: các khoản thu về thanh lý tài sản cố định ("TSCĐ"), nhượng bán TSCĐ; thu tiền phạt khách hàng do vi phạm hợp đồng; thu tiền bảo hiểm được bồi thường; thu được các khoản nợ phải thu đã xóa sổ tính vào chi phí kỳ trước; khoản nợ phải trả nay mất chủ được ghi tăng thu nhập; thu các khoản thuế được giảm, được hoàn lại; và các khoản thu khác được ghi nhận là thu nhập khác theo quy định tại Chuẩn mực Kế toán Việt Nam số 14 - Doanh thu và thu nhập khác.

Thu nhập lãi

Doanh thu được ghi nhận khi tiền lãi phát sinh trên cơ sở dồn tích (có tính đến lợi tức mà tài sản đem lại) trừ khi khả năng thu hồi tiền lãi không chắc chắn.

Cổ tức

Doanh thu được ghi nhận khi quyền được nhận khoản thanh toán cổ tức của Công ty được xác lập, ngoại trừ cổ tức nhận bằng cổ phiếu chỉ được cập nhật và theo dõi số lượng cổ phiếu nắm giữ mà không được ghi nhận là doanh thu.

Doanh thu cung cấp dịch vụ khác

Khi có thể xác định được kết quả hợp đồng một cách chắc chắn, doanh thu sẽ được ghi nhận dựa vào mức độ hoàn thành công việc.

Nếu không thể xác định được kết quả hợp đồng một cách chắc chắn, doanh thu sẽ chỉ được ghi nhận ở mức có thể thu hồi được của các chi phí đã được ghi nhận.

THUYẾT MINH BÁO CÁO TÀI CHÍNH GIỮA NIÊN ĐỘ (tiếp theo)
tại ngày 30 tháng 06 năm 2020 và cho giai đoạn tài chính sáu tháng kết thúc cùng ngày

4. TÓM TẮT CÁC CHÍNH SÁCH KẾ TOÁN CHỦ YẾU (tiếp theo)

4.22 Chi phí đi vay

Chi phí đi vay bao gồm lãi tiền vay và các chi phí khác phát sinh liên quan trực tiếp đến các khoản vay của Công ty.

Chi phí đi vay được hạch toán như chi phí phát sinh trong kỳ ngoại trừ các khoản được vốn hóa như theo nội dung của đoạn tiếp theo.

Chi phí đi vay liên quan trực tiếp đến việc mua sắm, xây dựng hoặc hình thành một tài sản cụ thể cần có một thời gian đủ dài để có thể đưa vào sử dụng theo mục đích định trước hoặc để bán được vốn hóa vào nguyên giá của tài sản đó.

4.23 Phương pháp tính giá vốn chứng khoán

Công ty áp dụng phương pháp bình quân gia quyền di động để tính giá vốn chứng khoán tự doanh.

4.24 Thuế thu nhập doanh nghiệp

Thuế thu nhập hiện hành

Tài sản thuế thu nhập và thuế thu nhập phải nộp cho kỳ hiện hành và các kỳ trước được xác định bằng số tiền dự kiến được thu hồi từ hoặc phải nộp cho cơ quan thuế, dựa trên các mức thuế suất và các luật thuế có hiệu lực đến ngày kết thúc giai đoạn tài chính.

Thuế thu nhập hiện hành được ghi nhận vào báo cáo kết quả hoạt động giữa niên độ ngoại trừ trường hợp thuế thu nhập phát sinh liên quan đến một khoản mục được ghi thẳng vào vốn chủ sở hữu, trong trường hợp này, thuế thu nhập hiện hành cũng được ghi nhận trực tiếp vào vốn chủ sở hữu.

Công ty chỉ được bù trừ các tài sản thuế thu nhập hiện hành và thuế thu nhập hiện hành phải trả khi Công ty có quyền hợp pháp được bù trừ giữa tài sản thuế thu nhập hiện hành với thuế thu nhập hiện hành phải nộp và Công ty dự định thanh toán thuế thu nhập hiện hành phải trả và tài sản thuế thu nhập hiện hành trên cơ sở thuần.

Thuế thu nhập hoãn lại

Thuế thu nhập hoãn lại được xác định cho các khoản chênh lệch tạm thời tại ngày kết thúc kỳ kế toán giữa cơ sở tính thuế thu nhập của các tài sản và nợ phải trả và giá trị ghi sổ của các khoản mục này cho mục đích lập báo cáo tài chính giữa niên độ.

Thuế thu nhập hoãn lại phải trả được ghi nhận cho tất cả các khoản chênh lệch tạm thời chịu thuế, ngoại trừ thuế thu nhập hoãn lại phải trả phát sinh từ ghi nhận ban đầu của một tài sản hay nợ phải trả từ một giao dịch mà giao dịch này không có ảnh hưởng đến lợi nhuận kế toán hoặc lợi nhuận tính thuế thu nhập (hoặc lỗ tính thuế) tại thời điểm phát sinh giao dịch.

Tài sản thuế thu nhập hoãn lại cần được ghi nhận cho tất cả các chênh lệch tạm thời được khấu trừ, giá trị được khấu trừ chuyển sang các kỳ sau của các khoản lỗ tính thuế và các khoản ưu đãi thuế chưa sử dụng, khi chắc chắn trong tương lai sẽ có lợi nhuận tính thuế để sử dụng những chênh lệch tạm thời được khấu trừ, các khoản lỗ tính thuế và các ưu đãi thuế chưa sử dụng này, ngoại trừ tài sản thuế hoãn lại phát sinh từ ghi nhận ban đầu của một tài sản hoặc nợ phải trả từ một giao dịch mà giao dịch này không có ảnh hưởng đến lợi nhuận kế toán hoặc lợi nhuận tính thuế thu nhập (hoặc lỗ tính thuế) tại thời điểm phát sinh giao dịch.

THUYẾT MINH BÁO CÁO TÀI CHÍNH GIỮA NIÊN ĐỘ (tiếp theo)
tại ngày 30 tháng 06 năm 2020 và cho giai đoạn tài chính sáu tháng kết thúc cùng ngày

4. TÓM TẮT CÁC CHÍNH SÁCH KẾ TOÁN CHỦ YẾU (tiếp theo)

4.24 Thuế thu nhập doanh nghiệp (tiếp theo)

Thuế thu nhập hoãn lại (tiếp theo)

Giá trị ghi sổ của tài sản thuế thu nhập doanh nghiệp hoãn lại phải được xem xét lại tại ngày kết thúc giai đoạn tài chính và phải giảm giá trị ghi sổ của tài sản thuế thu nhập hoãn lại đến mức bảo đảm chắc chắn có đủ lợi nhuận tính thuế cho phép lợi ích của một phần hoặc toàn bộ tài sản thuế thu nhập hoãn lại được sử dụng. Các tài sản thuế thu nhập doanh nghiệp hoãn lại chưa ghi nhận trước đây được xem xét lại tại ngày kết thúc kỳ kế toán và được ghi nhận khi chắc chắn có đủ lợi nhuận tính thuế để có thể sử dụng các tài sản thuế thu nhập hoãn lại chưa ghi nhận này.

Tài sản thuế thu nhập hoãn lại và thuế thu nhập hoãn lại phải trả được xác định theo thuế suất dự tính sẽ áp dụng cho giai đoạn tài chính mà tài sản được thu hồi hay nợ phải trả được thanh toán, dựa trên các mức thuế suất và luật thuế có hiệu lực tại ngày kết thúc giai đoạn tài chính. Thuế thu nhập hoãn lại được ghi nhận vào báo cáo kết quả hoạt động giữa niên độ ngoại trừ trường hợp thuế thu nhập phát sinh liên quan đến một khoản mục được ghi thẳng vào vốn chủ sở hữu, trong trường hợp này, thuế thu nhập hoãn lại cũng được ghi nhận trực tiếp vào vốn chủ sở hữu.

Công ty chỉ được bù trừ các tài sản thuế thu nhập hoãn lại và thuế thu nhập hoãn lại phải trả khi Công ty có quyền hợp pháp được bù trừ giữa tài sản thuế thu nhập hiện hành với thuế thu nhập hiện hành phải nộp và các tài sản thuế thu nhập hoãn lại và thuế thu nhập hoãn lại phải trả này liên quan tới thuế thu nhập doanh nghiệp được quản lý bởi cùng một cơ quan thuế:

- ▶ đối với cùng một đơn vị chịu thuế; hoặc
- ▶ Công ty dự định thanh toán thuế thu nhập hiện hành phải trả và tài sản thuế thu nhập hiện hành trên cơ sở thuần hoặc thu hồi tài sản đồng thời với việc thanh toán nợ phải trả trong từng kỳ tương lai khi các khoản trọng yếu của thuế thu nhập hoãn lại phải trả hoặc tài sản thuế thu nhập hoãn lại được thanh toán hoặc thu hồi.

4.25 Vốn chủ sở hữu

Vốn góp của chủ sở hữu

Vốn góp từ phát hành cổ phiếu được ghi vào tài khoản vốn điều lệ theo mệnh giá.

Lợi nhuận chưa phân phối

Lợi nhuận chưa phân phối bao gồm lợi nhuận đã thực hiện và chưa thực hiện.

Lợi nhuận chưa thực hiện của kỳ kế toán là số chênh lệch giữa tổng giá trị lãi, lỗ đánh giá lại của các tài sản tài chính ghi nhận thông qua lãi/lỗ hoặc tài sản tài chính khác tính vào báo cáo kết quả hoạt động giữa niên độ thuộc danh mục tài sản tài chính của Công ty.

Lợi nhuận đã thực hiện của kỳ kế toán là số chênh lệch giữa tổng doanh thu, thu nhập với tổng các khoản chi phí tính vào báo cáo kết quả hoạt động giữa niên độ của Công ty ngoài các khoản lãi, lỗ do đánh giá lại tài sản tài chính đã được ghi nhận vào lợi nhuận chưa thực hiện.

THUYẾT MINH BÁO CÁO TÀI CHÍNH GIỮA NIÊN ĐỘ (tiếp theo)
tại ngày 30 tháng 06 năm 2020 và cho giai đoạn tài chính sáu tháng kết thúc cùng ngày

4. TÓM TẮT CÁC CHÍNH SÁCH KẾ TOÁN CHỦ YẾU (tiếp theo)

4.25 Vốn chủ sở hữu (tiếp theo)

Các quỹ

Theo quy định tại Thông tư số 146/2014/TT-BTC ngày 06 tháng 10 năm 2014, Công ty sử dụng lợi nhuận sau thuế hàng năm nếu không còn lỗ lũy kế để trích lập các quỹ như sau:

	<u>Mức trích lập từ lợi nhuận sau thuế</u>	<u>Mức trích lập tối đa</u>
Quỹ dự trữ bổ sung vốn điều lệ	5%	10% vốn điều lệ
Quỹ dự phòng tài chính và rủi ro nghiệp vụ	5%	10% vốn điều lệ

Các quỹ khác được trích lập theo Nghị quyết của Đại hội đồng Cổ đông tại cuộc họp thường niên toàn Công ty.

4.26 Phân chia lợi nhuận

Lợi nhuận thuần sau thuế thu nhập doanh nghiệp có thể được chia cho các nhà đầu tư/cổ đông sau khi được các cấp có thẩm quyền/Đại Hội đồng Cổ đông phê duyệt và sau khi đã trích lập các quỹ dự phòng theo Điều lệ Công ty và các quy định của pháp luật Việt Nam.

4.27 Lãi trên cổ phiếu

Lãi cơ bản trên cổ phiếu được tính bằng cách chia lợi nhuận hoặc lỗ sau thuế phân bổ cho cổ đông sở hữu cổ phiếu phổ thông của Công ty (sau khi đã điều chỉnh cho việc trích lập quỹ khen thưởng, phúc lợi) cho số lượng bình quân gia quyền của số cổ phiếu phổ thông đang lưu hành trong kỳ.

Công ty chưa tính và trình bày lãi suy giảm trên cổ phiếu do không có sự kiện tiềm năng có tác động suy giảm lãi trên cổ phiếu.

4.28 Các bên liên quan

Các bên được coi là bên liên quan của Công ty nếu một bên có khả năng, trực tiếp hoặc gián tiếp, kiểm soát bên kia hoặc gây ảnh hưởng đáng kể tới bên kia trong việc ra các quyết định tài chính và hoạt động, hoặc khi Công ty và bên kia cùng chịu sự kiểm soát chung hoặc ảnh hưởng đáng kể chung. Các bên liên quan có thể là các công ty hoặc các cá nhân, bao gồm các thành viên gia đình thân cận của các cá nhân được coi là liên quan.

4.29 Các khoản mục không có số dư

Các khoản mục không được trình bày trên báo cáo tài chính giữa niên độ này theo Thông tư số 210/2014/TT-BTC ngày 30 tháng 12 năm 2014, Thông tư số 334/2016/TT-BTC ngày 27 tháng 12 năm 2016 và Thông tư số 146/2014/TT-BTC ngày 06 tháng 10 năm 2014 do Bộ Tài chính ban hành là các khoản mục không có số dư.

THUYẾT MINH BÁO CÁO TÀI CHÍNH GIỮA NIÊN ĐỘ (tiếp theo)
tại ngày 30 tháng 06 năm 2020 và cho giai đoạn tài chính sáu tháng kết thúc cùng ngày

5. TIỀN VÀ CÁC KHOẢN TƯƠNG ĐƯƠNG TIỀN

	<i>Số cuối kỳ</i> VND	<i>Số đầu năm</i> VND
Tiền	5.988.762.945	70.873.036.058
Tiền mặt tại quỹ	231.155.481	312.368.414
Tiền gửi ngân hàng cho hoạt động của Công ty	3.117.667.784	69.098.045.359
Tiền gửi bù trừ và thanh toán giao dịch chứng khoán	2.639.939.680	1.462.622.285
	5.988.762.945	70.873.036.058

6. GIÁ TRỊ KHỐI LƯỢNG GIAO DỊCH THỰC HIỆN TRONG KỲ

	<i>Khối lượng giao dịch thực hiện trong kỳ (đơn vị)</i>	<i>Giá trị khối lượng giao dịch thực hiện trong kỳ (VND)</i>
Của công ty chứng khoán		
Cổ phiếu	101.111.785	1.983.578.111.500
Trái phiếu	138.980.000	16.716.673.650.000
Chứng khoán phái sinh	4.030	294.521.730.000
Chứng khoán khác	200.000	2.878.352.500
	240.295.815	18.997.651.844.000
Của nhà đầu tư		
Cổ phiếu	3.713.529.050	48.585.128.101.000
Trái phiếu	403.083.735	48.725.327.854.009
Chứng khoán phái sinh	510.748	38.237.625.460.000
Chứng khoán khác	86.990.340	44.876.266.100
	4.204.113.873	135.592.957.681.109

**Công ty Cổ phần Chứng khoán
Ngân hàng Đầu tư và Phát triển Việt Nam**

B09a-CTCK

THUYẾT MINH BÁO CÁO TÀI CHÍNH GIỮA NIÊN ĐỘ (tiếp theo)
tại ngày 30 tháng 06 năm 2020 và cho giai đoạn tài chính sáu tháng kết thúc cùng ngày

7. CÁC LOẠI TÀI SẢN TÀI CHÍNH

7.1. Tài sản tài chính ghi nhận thông qua lãi/lỗ (FVTPL)

	Số cuối kỳ		Số đầu năm	
	Giá gốc	Giá trị hợp lý	Giá gốc	Giá trị hợp lý
1. Cổ phiếu niêm yết	210.367.971.923	234.066.431.070	413.881.062.249	402.030.920.040
HPG	32.099.539.147	33.534.759.600	1.434.011.181	1.439.328.000
HSG	34.320.902.305	49.243.072.250	4.634.831	4.631.330
HT1	30.965.664.821	31.356.978.200	28.416.163.001	32.192.298.450
Khác	112.981.865.650	119.931.621.020	384.026.253.236	368.394.662.260
2. Cổ phiếu chưa niêm yết	84.528.901.471	88.773.393.854	58.383.350.949	58.386.418.517
PHVU	58.063.615.500	58.063.615.500	58.063.615.500	58.063.615.500
CTR	10.072.643.620	13.201.180.688	922.973	1.568.280
FUEVN100	10.049.238.500	10.049.238.500	-	-
Khác	6.343.403.851	7.459.359.166	318.812.476	321.234.737
3. Trái phiếu niêm yết	55.143.700.000	55.143.700.000	222.788.250.000	221.439.769.231
TD1934192	-	-	105.355.000.000	104.679.769.231
TD1949205	-	-	61.375.000.000	60.835.000.000
TD1949206	-	-	56.058.250.000	55.925.000.000
TD2050035	55.143.700.000	55.143.700.000	-	-
4. Trái phiếu chưa niêm yết	31.473.338.631	31.473.338.631	-	-
5. Chứng khoán ETF	1.250.768.263	1.208.396.700	22.809.039.873	23.075.900.000
FPT ETF	272.480.784	268.239.400	1.150.682.895	1.193.984.000
Khác	978.287.479	940.157.300	21.658.356.978	21.881.916.000
	382.764.680.288	410.665.260.255	717.861.703.071	704.933.007.788

THUYẾT MINH BÁO CÁO TÀI CHÍNH GIỮA NIÊN ĐỘ (tiếp theo)
tại ngày 30 tháng 06 năm 2020 và cho giai đoạn tài chính sáu tháng kết thúc cùng ngày

7. CÁC LOẠI TÀI SẢN TÀI CHÍNH (tiếp theo)

7.2. Các khoản đầu tư nắm giữ đến ngày đáo hạn (HTM)

	<u>Số cuối kỳ</u> VND	<u>Số đầu năm</u> VND
Ngắn hạn		
1. Tiền gửi có kỳ hạn	132.900.000.000	190.000.000.000
2. Trái phiếu	-	50.065.796.880
3. Chứng chỉ tiền gửi	100.052.945.000	130.028.860.800
	<u>232.952.945.000</u>	<u>370.094.657.680</u>

**Công ty Cổ phần Chứng khoán
Ngân hàng Đầu tư và Phát triển Việt Nam**

B09a-CTCK

THUYẾT MINH BÁO CÁO TÀI CHÍNH GIỮA NIÊN ĐỘ (tiếp theo)
tại ngày 30 tháng 06 năm 2020 và cho giai đoạn tài chính sáu tháng kết thúc cùng ngày

7. CÁC LOẠI TÀI SẢN TÀI CHÍNH (tiếp theo)

7.3. Các khoản cho vay

	Số cuối kỳ		Số đầu năm	
	Giá gốc (*) VND	Dự phòng VND	Giá gốc (*) VND	Dự phòng VND
1. Cho vay hoạt động kỳ quỹ và thấu chi phát sinh	971.693.595.966	(18.186.245.241)	1.050.176.881.224	(18.186.245.241)
2. Cho vay hoạt động ứng trước tiền bán chứng khoán	114.455.489.384	-	110.331.312.478	-
	1.086.149.085.350	(18.186.245.241)	1.160.508.193.702	(18.186.245.241)
				1.142.321.948.461

(*) Giá gốc không bao gồm các khoản dự thu.

**Công ty Cổ phần Chứng khoán
Ngân hàng Đầu tư và Phát triển Việt Nam**

B09a-CTCK

THUYẾT MINH BÁO CÁO TÀI CHÍNH GIỮA NIÊN ĐỘ (tiếp theo)
tại ngày 30 tháng 06 năm 2020 và cho giai đoạn tài chính sáu tháng kết thúc cùng ngày

7. CÁC LOẠI TÀI SẢN TÀI CHÍNH (tiếp theo)

7.4 Dự phòng suy giảm giá trị tài sản tài chính

	Số cuối kỳ VND	Số đầu năm VND
Dự phòng cụ thể các khoản cho vay	18.186.245.241	18.186.245.241
	18.186.245.241	18.186.245.241

7.5 Tình hình biến động giá trị thị trường của các tài sản tài chính

Các loại tài sản tài chính	Số cuối kỳ							
	Số cuối kỳ			Số đầu năm				
	Giá mua/Giá gốc	Chênh lệch tăng	Chênh lệch đánh giá Chênh lệch giảm	Giá trị đánh giá lại	Giá mua/Giá gốc	Chênh lệch tăng Chênh lệch giảm	Giá trị đánh giá lại	
FVTPL								
Cổ phiếu niêm yết	210.367.971.923	27.079.411.049	(3.380.951.902)	234.066.431.070	413.881.062.249	13.890.098.079	(25.740.240.288)	402.030.920.040
Cổ phiếu chưa niêm yết	84.528.901.471	4.279.057.358	(34.564.975)	88.773.393.854	58.383.350.949	50.585.589	(47.518.021)	58.386.418.517
Trái phiếu niêm yết	55.143.700.000	-	-	55.143.700.000	222.788.250.000	-	(1.348.480.769)	221.439.769.231
Trái phiếu chưa niêm yết	31.473.338.631	-	-	31.473.338.631	-	-	-	-
Cổ phiếu ETF	1.250.768.263	1.978.000	(44.349.563)	1.208.396.700	22.809.039.873	454.910.615	(188.050.488)	23.075.900.000
	382.764.680.288	31.360.446.407	(3.459.866.440)	410.665.260.255	717.861.703.071	14.395.594.283	(27.324.289.566)	704.933.007.788

**Công ty Cổ phần Chứng khoán
Ngân hàng Đầu tư và Phát triển Việt Nam**

B09a-CTCK

THUYẾT MINH BÁO CÁO TÀI CHÍNH GIỮA NIÊN ĐỘ (tiếp theo)
tại ngày 30 tháng 06 năm 2020 và cho giai đoạn tài chính sáu tháng kết thúc cùng ngày

7. CÁC LOẠI TÀI SẢN TÀI CHÍNH (tiếp theo)

7.6 Tình hình lập dự phòng giảm giá các tài sản tài chính

Loại tài sản tài chính	Cơ sở lập dự phòng kỳ này				
	Giá trị sổ sách kế toán VND	Giá trị trường tại thời điểm lập báo cáo tài chính VND	Giá trị lập dự phòng cuối kỳ VND	Giá trị lập dự phòng kỳ trước VND	Mức trích lập hoặc hoàn nhập kỳ này VND
Tài sản tài chính nắm giữ đến ngày đáo hạn	232.952.945.000	232.952.945.000	-	-	-
Tài sản tài chính cho vay	1.086.149.085.350	1.067.962.840.109	(18.186.245.241)	(18.186.245.241)	-
	1.319.102.030.350	1.300.915.785.109	(18.186.245.241)	(18.186.245.241)	-

THUYẾT MINH BÁO CÁO TÀI CHÍNH GIỮA NIÊN ĐỘ (tiếp theo)
tại ngày 30 tháng 06 năm 2020 và cho giai đoạn tài chính sáu tháng kết thúc cùng ngày

8. CÁC KHOẢN PHẢI THU

	<i>Số cuối kỳ</i> VND	<i>Số đầu năm</i> VND
Các khoản phải thu bán các tài sản tài chính	11.946.266.900	2.331.340.000
Các khoản phải thu và dự thu cổ tức, tiền lãi các khoản đầu tư	19.723.147.302	30.205.653.896
<i>Dự thu cổ tức</i>	236.584.716	1.866.171.200
<i>Tiền lãi từ các khoản đầu tư nắm giữ đến ngày đáo hạn theo phương pháp lãi suất thực</i>	4.001.545.908	10.529.604.308
<i>Lãi margin theo phương pháp lãi suất thực</i>	15.485.016.678	17.809.878.388
Phải thu các dịch vụ CTCK cung cấp	1.393.640.685	1.342.748.392
Trả trước người bán	533.401.000	367.888.738
Phải thu khác	589.446.750	-
Tổng cộng	<u>34.185.902.637</u>	<u>34.247.631.026</u>

9. TÀI SẢN NGẮN HẠN KHÁC

	<i>Số cuối kỳ</i> VND	<i>Số đầu năm</i> VND
Tạm ứng	287.745.500	30.000.000
Vật tư văn phòng và công cụ dụng cụ	21.238.209	22.052.195
Chi phí trả trước ngắn hạn	-	1.244.627.613
Ký quỹ giao dịch phái sinh	6.227.984.500	-
	<u>6.536.968.209</u>	<u>1.296.679.808</u>

THUYẾT MINH BÁO CÁO TÀI CHÍNH GIỮA NIÊN ĐỘ (tiếp theo)
tại ngày 30 tháng 06 năm 2020 và cho giai đoạn tài chính sáu tháng kết thúc cùng ngày

10. TÀI SẢN CÓ ĐỊNH HỮU HÌNH

	<i>Máy móc thiết bị VND</i>	<i>Phương tiện vận tải VND</i>	<i>Tài sản cố định khác VND</i>	<i>Tổng cộng VND</i>
Nguyên giá:				
Số đầu năm	33.936.421.934	302.525.458	506.370.811	34.745.318.203
Mua trong kỳ	-	-	-	-
Thanh lý, nhượng bán	-	-	-	-
Số cuối kỳ	33.936.421.934	302.525.458	506.370.811	34.745.318.203
Giá trị khấu hao lũy kế:				
Số đầu năm	14.805.093.702	302.525.458	468.451.355	15.576.070.515
Khấu hao trong kỳ	2.547.487.482	-	24.673.449	2.572.160.931
Thanh lý, nhượng bán	-	-	-	-
Số cuối kỳ	17.352.581.184	302.525.458	493.124.804	18.148.231.446
Giá trị còn lại:				
Số đầu năm	19.131.328.232	-	37.919.456	19.169.247.688
Số cuối kỳ	16.583.840.750	-	13.246.007	16.597.086.757

Các thông tin khác về tài sản cố định hữu hình:

	<i>Số cuối kỳ VND</i>	<i>Số đầu năm VND</i>
Nguyên giá TSCĐ hữu hình đã khấu hao hết nhưng vẫn còn sử dụng	6.819.870.042	6.730.353.114

11. TÀI SẢN CÓ ĐỊNH VÔ HÌNH

	<i>Tài sản vô hình khác VND</i>
Nguyên giá:	
Số đầu năm	6.434.115.495
Mua trong kỳ	-
Số cuối kỳ	6.434.115.495
Giá trị hao mòn lũy kế:	
Số đầu năm	2.603.344.652
Hao mòn trong kỳ	362.429.688
Số cuối kỳ	2.965.774.340
Giá trị còn lại:	
Số đầu năm	3.830.770.843
Số cuối kỳ	3.468.341.155

Các thông tin khác về tài sản cố định vô hình:

	<i>Số cuối kỳ VND</i>	<i>Số đầu năm VND</i>
Nguyên giá TSCĐ vô hình cuối kỳ đã khấu hao hết nhưng vẫn còn sử dụng	921.400.000	921.400.000

THUYẾT MINH BÁO CÁO TÀI CHÍNH GIỮA NIÊN ĐỘ (tiếp theo)
tại ngày 30 tháng 06 năm 2020 và cho giai đoạn tài chính sáu tháng kết thúc cùng ngày

12. TIỀN NỘP QUỸ HỖ TRỢ THANH TOÁN VÀ QUỸ BÙ TRỪ

Biến động tiền nộp Quỹ Hỗ trợ thanh toán và Quỹ bù trừ trong kỳ như sau:

	Quỹ hỗ trợ thanh toán		Quỹ bù trừ	
	Số cuối kỳ VND	Số đầu năm VND	Số cuối kỳ VND	Số đầu năm VND
Tiền nộp ban đầu	120.000.000	120.000.000	10.000.000.000	10.000.000.000
Tiền nộp bổ sung	13.223.227.395	13.223.227.395	5.000.000.000	5.000.000.000
Tiền lãi phân bổ	7.243.772.605	7.674.772.605	-	-
	20.587.000.000	21.018.000.000	15.000.000.000	15.000.000.000

12.1 Tiền nộp Quỹ Hỗ trợ thanh toán

Tiền nộp Quỹ Hỗ trợ thanh toán phản ánh các khoản tiền ký quỹ tại Trung tâm Lưu ký Chứng khoán Việt Nam ("VSD").

Theo Quyết định số 46/QĐ-VSD ngày 22 tháng 5 năm 2014 của Tổng Giám đốc Trung tâm Lưu ký Chứng khoán Việt Nam, Thông tư số 05/2015/QĐ-BTC ngày 15 tháng 1 năm 2015 của Bộ trưởng Bộ Tài chính về việc ban hành Quy chế đăng ký, lưu ký, bù trừ và thanh toán chứng khoán và Quyết định số 45/QĐ-VSD ngày 22 tháng 05 năm 2014 về việc ban hành Quy chế quản lý và sử dụng Quỹ Hỗ trợ thanh toán của Tổng Giám đốc Trung tâm Lưu ký Chứng khoán Việt Nam, Công ty phải ký quỹ một khoản tiền ban đầu là 120 triệu đồng tại Trung tâm Lưu ký Chứng khoán và hàng năm phải đóng bổ sung 0,01% tổng giá trị chứng khoán môi giới của năm trước nhưng không quá 2,5 tỷ đồng/năm.

12.2 Quỹ bù trừ

Theo Thông tư số 11/2016/TT-BTC của Bộ Tài chính ban hành ngày 19 tháng 01 năm 2016 hướng dẫn một số điều của Nghị định số 42/2015/NĐ-CP ngày 05 tháng 5 năm 2015 của Chính phủ về chứng khoán phái sinh và thị trường chứng khoán phái sinh, Quỹ bù trừ được hình thành từ các khoản đóng góp của thành viên bù trừ bằng tiền hoặc chứng khoán được Trung tâm lưu ký chứng khoán chấp thuận với mục đích bồi thường thiệt hại và hoàn tất các giao dịch chứng khoán phái sinh đứng tên thành viên bù trừ trong trường hợp thành viên bù trừ, nhà đầu tư của thành viên bù trừ mất khả năng thanh toán.

Theo Quyết định số 97/QĐ-VSD ngày 23 tháng 3 năm 2017 của Tổng Giám đốc Trung tâm Lưu ký Chứng khoán Việt Nam về việc ban hành Quy chế quản lý và sử dụng Quỹ bù trừ, Công ty phải ký quỹ một khoản tiền ban đầu là 10 tỷ đồng tại Trung tâm Lưu ký Chứng khoán vào Quỹ bù trừ cho giao dịch chứng khoán phái sinh. Các khoản đóng góp bổ sung định kỳ bao gồm khoản đóng góp bổ sung do đánh giá lại định kỳ và các khoản đóng góp bổ sung bất thường do Trung tâm Lưu ký Chứng khoán ban hành theo từng kỳ.

Công ty Cổ phần Chứng khoán
Ngân hàng Đầu tư và Phát triển Việt Nam

B09a-CTCK

THUYẾT MINH BÁO CÁO TÀI CHÍNH GIỮA NIÊN ĐỘ (tiếp theo)
tại ngày 30 tháng 06 năm 2020 và cho giai đoạn tài chính sáu tháng kết thúc cùng ngày

13. VAY VÀ NỢ NGẮN HẠN

	Lãi suất vay	Số đầu năm	Số vay trong kỳ	Số đã trả trong kỳ	Số cuối kỳ
	%	VND	VND	VND	VND
Vay ngân hàng					
Thời hạn vay dưới 1 tháng	5,8% - 8,5%	62.000.000.000	3.883.945.000.000	(3.846.000.000.000)	99.945.000.000
Thời hạn vay từ 1 đến 3 tháng	6,1% - 7,5%	341.000.000.000	921.000.000.000	(1.112.000.000.000)	150.000.000.000
Thời hạn vay trên 3 tháng	6,6%	117.000.000.000	-	(117.000.000.000)	-
Tổng cộng		520.000.000.000	4.804.945.000.000	(5.075.000.000.000)	249.945.000.000

THUYẾT MINH BÁO CÁO TÀI CHÍNH GIỮA NIÊN ĐỘ (tiếp theo)
tại ngày 30 tháng 06 năm 2020 và cho giai đoạn tài chính sáu tháng kết thúc cùng ngày

14. PHẢI TRẢ HOẠT ĐỘNG GIAO DỊCH CHỨNG KHOÁN

	<i>Số cuối kỳ</i> VND	<i>Số đầu năm</i> VND
Phải trả mua các tài sản tài chính		
Phải trả Sở Giao dịch Chứng khoán tiền mua chứng khoán của công ty	9.575.897.000	105.891.900.000
Phải trả hoạt động giao dịch chứng khoán		
Phải trả Sở Giao dịch Chứng khoán	4.227.288.318	3.806.350.227
Phải trả Trung tâm Lưu ký Chứng khoán	862.665.369	882.465.052
Giao dịch phải trả chờ xử lý tại Ngân hàng vào thời điểm cuối ngày	67.882.331.769	54.408.263.285
Phải trả tổ chức, cá nhân khác	8.027.560.540	1.715.056.131
	90.575.742.996	166.704.034.695

15. PHẢI TRẢ NGƯỜI BÁN NGẮN HẠN

	<i>Số cuối kỳ</i> VND	<i>Số đầu năm</i> VND
Công ty TNHH Truyền thông Công nghệ số	-	1.018.074.750
Công ty Cổ phần Truyền thông Thiên Trà	-	1.516.411.450
Công ty Cổ Phần Đầu tư Phát triển Bách Nam	-	892.508.640
Trung tâm kinh doanh VNPT- Hà Nội	134.000.000	-
Công ty TNHH Đức Phú	49.546.910	-
Phải trả khác	142.801.009	1.177.429.840
	326.347.919	4.604.424.680

Công ty Cổ phần Chứng khoán
Ngân hàng Đầu tư và Phát triển Việt Nam

B09a-CTCK

THUYẾT MINH BÁO CÁO TÀI CHÍNH GIỮA NIÊN ĐỘ (tiếp theo)
tại ngày 30 tháng 06 năm 2020 và cho giai đoạn tài chính sáu tháng kết thúc cùng ngày

16. THUẾ VÀ CÁC KHOẢN PHẢI NỘP NHÀ NƯỚC

Chỉ tiêu	Số đầu năm VND	Số phải nộp trong kỳ VND	Số đã nộp trong kỳ VND	Số cuối kỳ VND
Thuế và các khoản phải nộp Nhà nước				
Thuế giá trị gia tăng	(348.328.497)	(101.762.352)	417.466.080	(32.624.769)
Thuế thu nhập doanh nghiệp (<i>Thuyết minh 29</i>)	(10.243.716.389)	(2.699.783.849)	10.243.716.389	(2.699.783.849)
Thuế thu nhập cá nhân	(6.099.369.876)	(3.710.860.247)	9.356.865.668	(453.364.455)
Các loại thuế khác	(4.824.006.191)	(28.765.861.521)	27.191.706.271	(6.398.161.441)
<i>Thuế thu nhập từ chuyển nhượng chứng khoán</i>				
<i>nộp hộ nhà đầu tư</i>	(4.454.017.461)	(23.050.947.617)	21.567.589.517	(5.937.375.561)
<i>Thuế môn bài</i>	-	(4.000.000)	4.000.000	-
<i>Thuế nhà thầu</i>	(369.988.730)	(5.710.913.904)	5.620.116.754	(460.785.880)
	(21.515.420.953)	(35.278.267.969)	47.209.754.408	(9.583.934.514)

THUYẾT MINH BÁO CÁO TÀI CHÍNH GIỮA NIÊN ĐỘ (tiếp theo)
tại ngày 30 tháng 06 năm 2020 và cho giai đoạn tài chính sáu tháng kết thúc cùng ngày

17. CHI PHÍ PHẢI TRẢ NGẮN HẠN

	<i>Số cuối kỳ</i> VND	<i>Số đầu năm</i> VND
Lãi dự trả các hợp đồng vay	561.334.905	1.058.668.494
Chi phí phải trả khác	27.373	43.556.167
	561.362.278	1.102.224.661

18. CÁC KHOẢN PHẢI TRẢ, PHẢI NỢP NGẮN HẠN KHÁC

	<i>Số cuối năm</i> VND	<i>Số đầu năm</i> VND
Phải trả cổ tức	-	61.032.464.500
Tài khoản treo chờ xử lý	225.498.680	22.331.680
Phải trả khác	40.603.407	147.474.539
	266.102.087	61.202.270.719

**Công ty Cổ phần Chứng khoán
Ngân hàng Đầu tư và Phát triển Việt Nam**

B09a-CTCK

THUYẾT MINH BÁO CÁO TÀI CHÍNH GIỮA NIÊN ĐỘ (tiếp theo)
tại ngày 30 tháng 06 năm 2020 và cho giai đoạn tài chính sáu tháng kết thúc cùng ngày

19. GIAO DỊCH MUA BÁN LẠI TRÁI PHIẾU

Giao dịch repo (*):	Số đầu năm VND	Bán trong kỳ VND	Mua lại trong kỳ VND	Chi phí repo đã phân bổ trong kỳ VND	Số cuối kỳ VND	Mệnh giá trái phiếu
						repo tại ngày 30 tháng 06 năm 2020 VND
Giao dịch mua bán lại trái phiếu với các Tổ chức Tín dụng	217.854.838.508	2.057.417.330.000	(2.228.997.550.000)	4.491.714.825	50.766.333.333	50.000.000.000

(*) Bao gồm các khoản phải trả repo đối với các trái phiếu mà Công ty đã bán và cam kết sẽ mua lại trong thời gian từ 3 tháng trở xuống và chịu lãi suất 1,5% - 7,5%/năm.

**Công ty Cổ phần Chứng khoán
Ngân hàng Đầu tư và Phát triển Việt Nam**

B09a-CTCK

THUYẾT MINH BÁO CÁO TÀI CHÍNH GIỮA NIÊN ĐỘ (tiếp theo)
tại ngày 30 tháng 06 năm 2020 và cho giai đoạn tài chính sáu tháng kết thúc cùng ngày

20. VỐN CHỦ SỞ HỮU

20.1 Vốn chủ sở hữu

	Vốn góp của chủ sở hữu VND	Thặng dư vốn cổ phần VND	Cổ phiếu quỹ VND	Quỹ dự trữ bổ sung vốn điều lệ VND	Quỹ dự phòng tài chính và rủi ro nghiệp vụ VND	Lợi nhuận chưa phân phối VND	Tổng cộng VND
Tại ngày 01 tháng 01 năm 2020	1.220.700.780.000	2.861.823.457	(44.316.250)	30.056.304.451	30.056.304.451	96.322.498.051	1.379.953.394.160
Mua cổ phiếu quỹ	-	-	(4.642.548.000)	-	-	-	(4.642.548.000)
Thủ lao và phụ cấp cho Hội đồng Quản trị và Ban Kiểm soát	-	-	-	-	-	(965.585.124)	(965.585.124)
Trích Quỹ khen thưởng phúc lợi năm 2019	-	-	-	-	-	(10.422.000.000)	(10.422.000.000)
Lãi phạt chậm nộp bổ sung thuế TNDN	-	-	-	-	-	(42.689.160)	(42.689.160)
Lợi nhuận sau thuế trong kỳ	-	-	-	-	-	32.611.836.295	32.611.836.295
Tại ngày 30 tháng 06 năm 2020	1.220.700.780.000	2.861.823.457	(4.686.864.250)	30.056.304.451	30.056.304.451	117.504.060.062	1.396.492.408.171

Chi tiết vốn điều lệ của Công ty tại ngày 30 tháng 06 năm 2020 như sau:

Số lượng cổ phần Đơn vị	Giá trị VND	Tỷ lệ sở hữu %
97.579.039	975.790.390.000	79,94%
24.491.039	244.910.390.000	20,06%
122.070.078	1.220.700.780.000	100%

Ngân hàng TMCP Đầu tư và Phát triển Việt Nam (BIDV)
Các cổ đông khác

THUYẾT MINH BÁO CÁO TÀI CHÍNH GIỮA NIÊN ĐỘ (tiếp theo)
tại ngày 30 tháng 06 năm 2020 và cho giai đoạn tài chính sáu tháng kết thúc cùng ngày

20. VỐN CHỦ SỞ HỮU (tiếp theo)

20.1 Vốn chủ sở hữu (tiếp theo)

Chi tiết số lượng cổ phần của Công ty như sau:

	<u>Số cuối kỳ</u> <u>Đơn vị</u>	<u>Số đầu năm</u> <u>Đơn vị</u>
Số lượng cổ phần được phép phát hành	122.070.078	122.070.078
Cổ phiếu phổ thông	122.070.078	122.070.078
Số lượng cổ phần đã phát hành và thanh toán đầy đủ	122.070.078	122.070.078
Cổ phiếu phổ thông	122.070.078	122.070.078
Số lượng cổ phiếu quỹ	499.389	5.149
Cổ phiếu phổ thông	499.389	5.149
Số lượng cổ phần đang lưu hành	121.570.689	122.064.929
Cổ phiếu phổ thông	121.570.689	122.064.929

20.2 Lợi nhuận chưa phân phối

	<u>Số cuối kỳ</u> <u>VND</u>	<u>Số đầu năm</u> <u>VND</u>
Lợi nhuận đã thực hiện chưa phân phối	89.603.480.095	109.251.193.334
Lợi nhuận/(Lỗ) chưa thực hiện	27.900.579.967	(12.928.695.283)
	<u>117.504.060.062</u>	<u>96.322.498.051</u>

21. THUYẾT MINH VỀ CÁC CHỈ TIÊU NGOÀI BẢNG CÂN ĐỐI KẾ TOÁN

21.1 Tài sản cố định thuê ngoài của Công ty

	<u>Số cuối kỳ</u> <u>VND</u>	<u>Số đầu năm</u> <u>VND</u>
Tài sản cố định hữu hình	994.635.000	994.635.000

21.2 Ngoại tệ các loại của Công ty

	<u>Số cuối kỳ</u>	<u>Số đầu năm</u>
- Đô la Mỹ (USD)	2.641	2.646
- Euro (EUR)	64	70

THUYẾT MINH BÁO CÁO TÀI CHÍNH GIỮA NIÊN ĐỘ (tiếp theo)
tại ngày 30 tháng 06 năm 2020 và cho giai đoạn tài chính sáu tháng kết thúc cùng ngày

21. THUYẾT MINH VỀ CÁC CHỈ TIÊU NGOÀI BẢNG CÂN ĐỐI KẾ TOÁN (tiếp theo)

21.3 Cổ phiếu đang lưu hành và cổ phiếu quỹ của Công ty

	<u>Số cuối kỳ</u> VND	<u>Số đầu năm</u> VND
Loại < = 1 năm	1.220.700.780.000	1.220.700.780.000
- Cổ phiếu đang lưu hành	1.215.706.890.000	1.220.649.290.000
- Cổ phiếu quỹ	4.993.890.000	51.490.000

21.4 Chứng khoán niêm yết/đăng ký giao dịch tại TTLKCK của Công ty

	<u>Số cuối kỳ</u> VND	<u>Số đầu năm</u> VND
Chi tiết theo		
Loại < = 1 năm	132.069.250.000	190.369.270.000
Loại > hơn 1 năm	50.000.000.000	100.000.000.000
Tổng cộng	<u>182.069.250.000</u>	<u>290.369.270.000</u>

Chi tiết tài sản tài chính đã niêm yết, lưu ký tại VSD của Công ty như sau:

	<u>Số cuối kỳ</u> VND	<u>Số đầu năm</u> VND
Tài sản tài chính giao dịch tự do chuyển nhượng	175.481.550.000	189.043.470.000
Tài sản tài chính giao dịch cầm cố	-	100.000.000.000
Tài sản tài chính chờ thanh toán	6.587.700.000	1.325.800.000
Tổng cộng	<u>182.069.250.000</u>	<u>290.369.270.000</u>

21.5 Chứng khoán đã lưu ký tại TTLKCK và chưa giao dịch của Công ty

	<u>Số cuối kỳ</u> VND	<u>Số đầu năm</u> VND
Loại < = 1 năm	10.021.340.000	20.460.000

21.6 Tài sản tài chính chờ về của Công ty

	<u>Số cuối kỳ</u> VND	<u>Số đầu năm</u> VND
Tài sản tài chính ghi nhận thông qua lãi lỗ	5.751.000.000	100.230.000.000

21.7 Tài sản tài chính chưa lưu ký tại TTLKCK của Công ty

	<u>Số cuối kỳ</u> VND	<u>Số đầu năm</u> VND
Trái phiếu	305.900.000	50.000.000.000
Cổ phiếu	43.102.540.000	43.102.540.000
Tổng cộng	<u>43.408.440.000</u>	<u>93.102.540.000</u>

THUYẾT MINH BÁO CÁO TÀI CHÍNH GIỮA NIÊN ĐỘ (tiếp theo)
tại ngày 30 tháng 06 năm 2020 và cho giai đoạn tài chính sáu tháng kết thúc cùng ngày

21. THUYẾT MINH VỀ CÁC CHỈ TIÊU NGOÀI BẢNG CÂN ĐỐI KẾ TOÁN (tiếp theo)

21.8 Tài sản tài chính niêm yết/đăng ký giao dịch tại TTLKCK của Nhà đầu tư

	Số lượng cuối kỳ	Số lượng đầu kỳ
Tài sản tài chính giao dịch tự do chuyển nhượng	1.701.358.374	1.715.638.209
Tài sản tài chính giao dịch hạn chế chuyển nhượng	23.756.690	24.998.673
Tài sản tài chính giao dịch cầm cố	409.542.942	369.742.559
Tài sản tài chính phong tỏa, tạm giữ	4.075.998	3.213.130
Tài sản tài chính chờ thanh toán	38.125.168	24.090.627
Tổng cộng	2.176.859.172	2.137.683.198

21.9 Tài sản tài chính đã lưu ký tại TTLKCK (VSD) và chưa giao dịch của Nhà đầu tư

	Số lượng cuối kỳ	Số lượng đầu kỳ
Tài sản tài chính đã lưu ký tại VSD và chưa giao dịch, tự do chuyển nhượng	16.966.590	17.389.110
Tài sản tài chính đã lưu ký tại VSD và chưa giao dịch, hạn chế chuyển nhượng	84.800	84.800
Tổng cộng	17.051.390	17.473.910

21.10 Tài sản tài chính chờ về của Nhà đầu tư

	Số lượng cuối kỳ	Số lượng đầu kỳ
Cổ phiếu	48.942.188	28.528.520

21.11 Tiền gửi của Nhà đầu tư

	Số cuối kỳ VND	Số đầu năm VND
Tiền gửi của nhà đầu tư về giao dịch chứng khoán theo phương thức công ty chứng khoán quản lý	273.669.418.494	170.502.723.607
- Tiền gửi của nhà đầu tư trong nước	271.664.910.338	169.783.852.225
- Tiền gửi của nhà đầu tư nước ngoài	2.004.508.156	718.871.382
Tiền gửi ký quỹ của nhà đầu tư tại VSD	26.874.022.116	13.532.736.503
- Tiền gửi ký quỹ của nhà đầu tư trong nước	23.055.528.985	13.532.736.503
- Tiền gửi ký quỹ của nhà đầu tư nước ngoài	3.818.493.131	-
Tiền gửi tổng hợp giao dịch chứng khoán cho khách hàng	525.969.290.919	250.875.194.017
Tiền gửi bù trừ và thanh toán giao dịch chứng khoán của nhà đầu tư	31.405.161.028	28.553.984.482
- Tiền gửi bù trừ và thanh toán giao dịch chứng khoán của nhà đầu tư trong nước	31.402.345.134	28.553.575.867
- Tiền gửi bù trừ và thanh toán giao dịch chứng khoán của nhà đầu tư nước ngoài	2.815.894	408.615
Tổng cộng	857.917.892.557	463.464.638.609

THUYẾT MINH BÁO CÁO TÀI CHÍNH GIỮA NIÊN ĐỘ (tiếp theo)
tại ngày 30 tháng 06 năm 2020 và cho giai đoạn tài chính sáu tháng kết thúc cùng ngày

21. THUYẾT MINH VỀ CÁC CHỈ TIÊU NGOÀI BẢNG CÂN ĐỐI KẾ TOÁN (tiếp theo)

21.12 Tiền gửi của tổ chức phát hành

	<u>Số cuối kỳ</u> VND	<u>Số đầu năm</u> VND
Tiền gửi bán chứng khoán bảo lãnh, đại lý phát hành	3.048.000	2.024.218.000
Tiền gửi thanh toán gốc, tiền lãi và cổ tức của tổ chức phát hành	3.248.558.834	4.217.867.783
Tổng cộng	<u>3.251.606.834</u>	<u>6.242.085.783</u>

21.13 Phải trả nhà đầu tư

	<u>Số cuối kỳ</u> VND	<u>Số đầu năm</u> VND
Phải trả nhà đầu tư – Tiền gửi của Nhà đầu tư về tiền gửi giao dịch chứng khoán theo phương thức công ty chứng khoán quản lý	300.543.440.610	184.035.460.110
- Cửa nhà đầu tư trong nước	294.720.439.323	183.316.588.728
- Cửa nhà đầu tư nước ngoài	5.823.001.287	718.871.382
Tổng cộng	<u>300.543.440.610</u>	<u>184.035.460.110</u>

21.14 Phải trả cổ tức, gốc và lãi trái phiếu

	<u>Số cuối kỳ</u> VND	<u>Số đầu năm</u> VND
Cổ tức	766.736.189	954.042.738
Gốc và lãi trái phiếu	794.560.030	1.558.894.430
Khác	1.687.262.615	1.704.930.615
Tổng cộng	<u>3.248.558.834</u>	<u>4.217.867.783</u>

Công ty Cổ phần Chứng khoán
Ngân hàng Đầu tư và Phát triển Việt Nam

B09a-CTCK

THUYẾT MINH BÁO CÁO TÀI CHÍNH GIỮA NIÊN ĐỘ (tiếp theo)
tại ngày 30 tháng 06 năm 2020 và cho giai đoạn tài chính sáu tháng kết thúc cùng ngày

22. LÃI, LỖ TỪ CÁC TÀI SẢN TÀI CHÍNH
22.1 Lãi, lỗ bán các tài sản tài chính FVTPL

STT	Danh mục các khoản đầu tư	Số lượng bán/ mua lại Đơn vị	Giá bán/ mua lại bình quân VND/đơn vị	Tổng giá trị bán/ mua lại VND	Giá vốn bình quân gia quyền tính đến cuối ngày giao dịch VND	Lãi bán chứng khoản kỳ nay VND	Lãi bán chứng khoản kỳ trước VND	Lỗ bán chứng khoản kỳ nay VND	Lỗ bán chứng khoản kỳ trước VND
1	Cổ phiếu niêm yết	52.867.740		1.041.904.385.000	1.116.584.027.122	29.978.234.719	26.310.798.720	(104.657.876.841)	(33.592.636.005)
	CTG	4.454.960	22.413	99.848.914.500	100.717.489.577	4.113.743.323	3.171.945.538	(4.982.318.400)	(699.640.000)
	HPG	3.854.810	22.174	85.476.562.000	86.848.974.068	3.445.471.211	236.819.294	(4.817.883.279)	(319.221.800)
	PVT	3.710.000	10.354	38.415.003.800	50.540.082.596	-	-	(12.125.078.796)	(450.000)
	TCM	1.507.820	14.579	21.983.043.000	34.729.019.926	37.098.200	7.311.509.851	(12.783.075.126)	-
	VPB	1.945.730	24.739	48.136.199.000	42.822.843.360	6.847.809.640	-	(1.534.454.000)	-
	Khác	37.394.420		748.044.662.700	800.925.617.595	15.534.112.345	15.590.524.037	(68.415.067.240)	(32.573.324.205)
2	Cổ phiếu chưa niêm yết	238.100		10.533.180.000	8.055.239.353	2.477.940.647	227.171.833	-	(5.814.382.007)
3	Trái phiếu niêm yết	52.250.000		6.470.845.740.000	6.444.779.280.000	77.682.140.982	11.073.380.000	(51.615.680.982)	-
	TD1949205	10.740.000	141.131	1.515.745.580.000	1.477.271.060.000	46.118.400.982	-	(7.643.880.982)	-
	TD1949206	4.000.000	128.969	515.877.500.000	500.413.750.000	15.463.750.000	-	-	-
	TD2040031	2.500.000	102.287	255.718.500.000	285.494.500.000	-	-	(29.776.000.000)	-
	Khác	35.010.000		4.183.504.160.000	4.181.599.970.000	16.099.990.000	11.073.380.000	(14.195.800.000)	-

Công ty Cổ phần Chứng khoán
Ngân hàng Đầu tư và Phát triển Việt Nam

B09a-CTCK

THUYẾT MINH BÁO CÁO TÀI CHÍNH GIỮA NIÊN ĐỘ (tiếp theo)
tại ngày 30 tháng 06 năm 2020 và cho giai đoạn tài chính sáu tháng kết thúc cùng ngày

22. LÃI, LỖ TỪ CÁC TÀI SẢN TÀI CHÍNH (tiếp theo)

22.1 Lãi, lỗ bán các tài sản tài chính FVTPL (tiếp theo)

STT	Danh mục các khoản đầu tư	Số lượng bán/ mua lại Đơn vị	Giá bán/ mua lại bình quân VND/đơn vị	Tổng giá trị bán/ mua lại VND	Giá vốn bình quân gia quyền tính đến cuối ngày giao dịch VND	Lãi bán chứng khoán kỳ này VND	Lỗ bán chứng khoán kỳ trước VND	Lãi bán chứng khoán kỳ này VND	Lỗ bán chứng khoán kỳ trước VND
4	Trái phiếu chưa niêm yết	126		1.315.154.856	1.296.384.657	18.770.199	-	82.738.976	-
5	Hoàn đổi cổ phiếu ETF	-	-	-	-	-	-	105.563.733	(718.824.628)
6	Chứng chỉ quỹ	200.000		2.878.352.500	2.928.061.436	2.063.150	(51.772.086)	-	(635.807.651)
7	Chứng chỉ tiền gửi	300		304.843.000.000	304.783.000.000	60.000.000	-	64.680.000	-
8	Hợp đồng tương lai chi số	-	-	-	-	10.421.712.000	(6.679.100.000)	2.318.260.000	(502.290.000)
9	Chứng quyền	-	-	-	-	-	-	-	(18.000)
	Tổng cộng	105.556.266	-	7.832.319.812.356	7.878.425.992.568	120.640.861.697	(163.004.429.909)	40.182.593.262	(41.263.958.291)

**Công ty Cổ phần Chứng khoán
Ngân hàng Đầu tư và Phát triển Việt Nam**

B09a-CTCK

THUYẾT MINH BÁO CÁO TÀI CHÍNH GIỮA NIÊN ĐỘ (tiếp theo)
tại ngày 30 tháng 06 năm 2020 và cho giai đoạn tài chính sáu tháng kết thúc cùng ngày

22. LÃI, LỖ TỪ CÁC TÀI SẢN TÀI CHÍNH (tiếp theo)

22.2 Chênh lệch đánh giá lại các tài sản tài chính

STT	Danh mục các loại tài sản tài chính	Giá trị mua theo sổ kế toán VND	Giá trị trường hoặc giá trị hợp lý VND	Chênh lệch đánh giá lại cuối kỳ VND	Chênh lệch đánh giá lại đầu kỳ VND	Chênh lệch điều chỉnh số kê toán trong kỳ VND	Chênh lệch tăng VND	Chênh lệch giảm VND
1	Loại FVTPL	382.764.680.288	410.665.260.255	27.900.579.967	(12.928.695.283)	40.829.275.250	172.580.065.121	(131.750.789.871)
2	Cổ phiếu niêm yết	210.367.971.923	234.066.431.070	23.698.459.147	(11.850.142.209)	35.548.601.356	126.112.992.877	(90.564.391.521)
	HSG	34.320.902.305	49.243.072.250	14.922.169.945	(3.501)	14.922.173.446	23.682.479.540	(8.760.306.094)
	HT1	30.965.664.821	31.356.978.200	391.313.379	3.776.135.449	(3.384.822.070)	10.124.057.190	(13.508.879.260)
	Khác	145.081.404.797	153.466.380.620	8.384.975.823	(15.626.274.157)	24.011.249.980	92.306.456.147	(68.295.206.167)
3	Cổ phiếu chưa niêm yết	84.528.901.471	88.773.393.854	4.244.492.383	3.067.568	4.241.424.815	7.202.865.056	(2.961.440.241)
4	Cổ phiếu phòng ngừa rủi ro	-	-	-	-	-	268.704.905	(268.704.905)
5	Trái phiếu niêm yết	55.143.700.000	55.143.700.000	-	(1.348.480.769)	1.348.480.769	37.373.112.887	(36.024.632.118)
6	Trái phiếu chưa niêm yết	31.473.338.631	31.473.338.631	-	-	-	-	-
7	Chứng khoán ETF	1.250.768.263	1.208.396.700	(42.371.563)	266.860.127	(309.231.690)	1.622.389.396	(1,931,621,086)
		382.764.680.288	410.665.260.255	27.900.579.967	(12.928.695.283)	40.829.275.250	172.580.065.121	(131.750.789.871)

THUYẾT MINH BÁO CÁO TÀI CHÍNH GIỮA NIÊN ĐỘ (tiếp theo)
tại ngày 30 tháng 06 năm 2020 và cho giai đoạn tài chính sáu tháng kết thúc cùng ngày

22. LÃI, LỖ TỪ CÁC TÀI SẢN TÀI CHÍNH (tiếp theo)

22.3 Cổ tức, tiền lãi phát sinh từ tài sản tài chính FVTPL, HTM, AFS, các khoản cho vay và phải thu

	<i>Kỳ này</i> <i>VND</i>	<i>Kỳ trước</i> <i>VND</i>
Từ tài sản tài chính FVTPL	4.850.298.740	6.564.203.769
Từ tài sản tài chính HTM	10.691.475.702	16.924.198.094
Từ các khoản cho vay và phải thu	59.348.947.420	44.619.179.322
	74.890.721.862	68.107.581.185

22.4 Doanh thu ngoài thu nhập từ các tài sản tài chính

	<i>Kỳ này</i> <i>VND</i>	<i>Kỳ trước</i> <i>VND</i>
Doanh thu nghiệp vụ môi giới chứng khoán	93.532.910.332	67.959.652.179
Doanh thu nghiệp vụ tư vấn tài chính	126.818.182	345.000.000
Doanh thu nghiệp vụ tư vấn đầu tư chứng khoán	102.782.235	134.957.160
Doanh thu bảo lãnh, đại lý phát hành chứng khoán	1.600.000.000	-
Doanh thu nghiệp vụ lưu ký chứng khoán	6.488.862.747	11.452.309.472
	101.851.373.496	79.891.918.811

23. CHI PHÍ GIAO DỊCH MUA CÁC TÀI SẢN TÀI CHÍNH

	<i>Kỳ này</i> <i>VND</i>	<i>Kỳ trước</i> <i>VND</i>
Cổ phiếu	638.004.135	337.596.789
Trái phiếu	956.575.361	664.972.783
Phái sinh	20.614.050	23.252.000
Chi phí liên quan đến phát hành chứng quyền	-	20.000.000
	1.615.193.546	1.045.821.572

THUYẾT MINH BÁO CÁO TÀI CHÍNH GIỮA NIÊN ĐỘ (tiếp theo)
tại ngày 30 tháng 06 năm 2020 và cho giai đoạn tài chính sáu tháng kết thúc cùng ngày

24. CHI PHÍ HOẠT ĐỘNG CUNG CẤP DỊCH VỤ

	<i>Kỳ này</i> VND	<i>Kỳ trước</i> VND
Chi phí môi giới chứng khoán	70.867.259.410	52.032.486.370
Chi phí nghiệp vụ lưu ký chứng khoán	5.157.122.094	5.578.384.822
Chi phí hoạt động tư vấn tài chính	3.333.107.609	4.481.170.613
Hoàn nhập dự phòng tài sản tài chính, xử lý tổn thất các khoản phải thu khó đòi và lỗ suy giảm tài sản tài chính và chi phí đi vay của các khoản cho vay	-	(112.000.000)
	79.357.489.113	61.980.041.805

25. DOANH THU HOẠT ĐỘNG TÀI CHÍNH

	<i>Kỳ này</i> VND	<i>Kỳ trước</i> VND
Chênh lệch lãi tỷ giá hối đoái	412.676	9.058.596
- Chênh lệch lãi tỷ giá hối đoái đã thực hiện	398.757	6.590.755
- Chênh lệch lãi tỷ giá hối đoái chưa thực hiện	13.919	2.467.841
Doanh thu lãi tiền gửi không kỳ hạn	1.369.994.308	942.834.876
Doanh thu tài chính khác	2.105.060.000	-
	3.475.466.984	951.893.472

26. CHI PHÍ TÀI CHÍNH

	<i>Kỳ này</i> VND	<i>Kỳ trước</i> VND
Chênh lệch lỗ tỷ giá hối đoái đã và chưa thực hiện	198.511	-
Chênh lệch lỗ tỷ giá hối đoái đã thực hiện	184.156	-
Chênh lệch lỗ tỷ giá hối đoái chưa thực hiện	14.355	-
Chi phí lãi vay	21.560.068.308	14.630.081.032
Chi phí tài chính khác	14.300.000	12.100.000
	21.574.566.819	14.642.181.032

THUYẾT MINH BÁO CÁO TÀI CHÍNH GIỮA NIÊN ĐỘ (tiếp theo)
tại ngày 30 tháng 06 năm 2020 và cho giai đoạn tài chính sáu tháng kết thúc cùng ngày

27. CHI PHÍ QUẢN LÝ

	<i>Kỳ này</i> <i>VND</i>	<i>Kỳ trước</i> <i>VND</i>
Chi phí nhân viên quản lý	21.694.541.930	19.448.541.926
- <i>Lương và các khoản phúc lợi</i>	20.445.890.546	18.305.361.676
- <i>Bảo hiểm xã hội, bảo hiểm y tế, kinh phí công đoàn, bảo hiểm thất nghiệp</i>	1.248.651.384	1.143.180.250
Chi phí văn phòng phẩm	70.582.309	145.506.083
Chi phí công cụ, dụng cụ	62.550.000	79.337.682
Chi phí khấu hao tài sản cố định	2.596.492.911	2.010.625.459
Chi phí thuế, phí và lệ phí	1.359.849.896	1.448.330.852
Chi phí thuê nhà	4.055.483.795	3.406.612.225
Chi phí mạng viễn thông	1.531.502.378	1.132.882.987
Chi phí dịch vụ mua ngoài	5.118.773.280	7.384.801.022
Chi phí khác	947.747.928	1.213.314.828
	37.437.524.427	36.269.953.064

28. THU NHẬP KHÁC

	<i>Kỳ này</i> <i>VND</i>	<i>Kỳ trước</i> <i>VND</i>
Thu nhập khác		
- Thu từ bán thanh lý tài sản cố định	-	17.036.364
	-	17.036.364

THUYẾT MINH BÁO CÁO TÀI CHÍNH GIỮA NIÊN ĐỘ (tiếp theo)
tại ngày 30 tháng 06 năm 2020 và cho giai đoạn tài chính sáu tháng kết thúc cùng ngày

29. THUẾ THU NHẬP DOANH NGHIỆP

Các báo cáo thuế của Công ty sẽ chịu sự kiểm tra của cơ quan thuế. Do việc áp dụng luật và các quy định về thuế đối với các loại nghiệp vụ khác nhau có thể được giải thích theo nhiều cách khác nhau, số thuế được trình bày trên báo cáo tài chính giữa niên độ có thể sẽ bị thay đổi theo quyết định cuối cùng của cơ quan thuế.

Thuế thu nhập doanh nghiệp hiện hành phải trả được xác định dựa trên thu nhập chịu thuế của kỳ hiện tại. Thu nhập chịu thuế khác với thu nhập được báo cáo trong báo cáo kết quả hoạt động giữa niên độ vì thu nhập chịu thuế không bao gồm các khoản mục thu nhập chịu thuế hay chi phí được khấu trừ cho mục đích tính thuế trong các kỳ khác và cũng không bao gồm các khoản mục không phải chịu thuế hay không được khấu trừ cho mục đích tính thuế. Thuế thu nhập doanh nghiệp hiện hành phải trả của Công ty được tính theo thuế suất đã ban hành đến ngày kết thúc kỳ kế toán. Công ty có nghĩa vụ nộp thuế thu nhập doanh nghiệp ("TNDN") bằng 20% trên tổng lợi nhuận chịu thuế (năm 2019: 20%)

Bảng ước tính mức thuế thu nhập doanh nghiệp hiện hành của Công ty được trình bày dưới đây:

	Kỳ này VND	Kỳ trước VND
Lợi nhuận trước thuế	35.311.620.144	62.234.700.433
Các khoản điều chỉnh tăng lợi nhuận	436	200.064.419
Biến động chênh lệch đánh giá lại các tài sản tài chính không chịu thuế trong kỳ	-	101.964.419
Chi phí không được khấu trừ khi xác định lợi nhuận tính thuế	-	98.100.000
Lãi đánh giá ngoại tệ	436	-
Các khoản điều chỉnh giảm lợi nhuận	(21.812.701.335)	(23.286.966.821)
Thu nhập từ cổ tức	(4.850.298.740)	(6.564.203.769)
Chênh lệch chi phí dự phòng theo phương pháp tuổi nợ và theo phương pháp tài sản	-	(66.670.672)
Chênh lệch chưa thực hiện từ đánh giá lại ngoại tệ	(388.403)	(11.852.580)
Chi phí không được khấu trừ kỳ trước	(16.962.014.192)	(16.644.239.800)
Thu nhập chịu thuế ước tính kỳ hiện hành	13.498.919.245	39.147.798.031
Thuế suất thuế TNDN	20%	20%
Chi phí thuế TNDN hiện hành	2.699.783.849	7.829.559.606
Thuế TNDN phải trả đầu năm	10.243.716.389	(3.393.301.711)
Thuế TNDN đã trả trong kỳ	(10.243.716.389)	(2.936.983.198)
Thuế TNDN phải trả cuối kỳ	2.699.783.849	1.499.274.697

THUYẾT MINH BÁO CÁO TÀI CHÍNH GIỮA NIÊN ĐỘ (tiếp theo)
tại ngày 30 tháng 06 năm 2020 và cho giai đoạn tài chính sáu tháng kết thúc cùng ngày

30. NHỮNG THÔNG TIN KHÁC

30.1 Nghiệp vụ với các bên liên quan

Trong quá trình hoạt động kinh doanh thông thường, Công ty có phát sinh các giao dịch với các bên liên quan. Các bên được coi là liên quan nếu một bên có khả năng kiểm soát hoặc có ảnh hưởng đáng kể đối với bên kia trong việc ra quyết định các chính sách tài chính và hoạt động. Một bên được coi là bên có liên quan với Công ty nếu:

- (a) Trực tiếp hoặc gián tiếp qua một hay nhiều bên trung gian, bên này:
- ▶ kiểm soát hoặc bị kiểm soát hoặc chịu sự kiểm soát chung bởi Công ty (bao gồm các công ty mẹ, công ty con);
 - ▶ có vốn góp (sở hữu từ 5% vốn điều lệ hoặc vốn cổ phần có quyền biểu quyết trở lên) vào Công ty và do đó có ảnh hưởng đáng kể tới Công ty;
 - ▶ có quyền đồng kiểm soát Công ty;
- (b) Bên liên quan là công ty liên doanh, liên kết mà Công ty là một bên liên doanh, liên kết (sở hữu trên 11% vốn điều lệ hoặc vốn cổ phần có quyền biểu quyết, nhưng không phải là công ty con);
- (c) Bên liên quan có thành viên là nhân sự chính trong Hội đồng Quản trị hoặc Ban Tổng giám đốc của Công ty;
- (d) Bên liên quan là thành viên mật thiết trong gia đình của bất kỳ cá nhân nào đã nêu trong điểm (a) hoặc (c); hoặc
- (e) Bên liên quan là một đơn vị trực tiếp hoặc gián tiếp chịu sự kiểm soát, đồng kiểm soát hoặc chịu ảnh hưởng đáng kể, hoặc có quyền biểu quyết bởi bất kỳ cá nhân nào được đề cập đến trong điểm (c) hoặc (d).

<u>Bên liên quan</u>	<u>Mối quan hệ</u>
Ngân hàng TMCP Đầu tư và Phát triển Việt Nam ("BIDV")	Ngân hàng mẹ
Tổng Công ty Cổ phần Bảo hiểm BIDV ("BIC")	Công ty con của BIDV
Ngân hàng Đầu tư và Phát triển Campuchia ("BIDC")	Công ty con của BIDV
Công ty Liên doanh Tháp BIDV ("BIDV Tower")	Công ty liên doanh của BIDV

Những giao dịch trọng yếu của Công ty với các bên liên quan trong kỳ bao gồm:

<u>Bên liên quan</u>	<u>Nội dung nghiệp vụ</u>	<u>Thu nhập/(Chi phí)</u>	
		<u>Kỳ này VND</u>	<u>Kỳ trước VND</u>
BIDV	Thu lãi tiền gửi	5.619.116.578	6.812.922.984
	Thu phí đại lý phát hành trái phiếu	1.600.000.000	-
	Chi phí dịch vụ trả các điểm hỗ trợ giao dịch	(13.374.047.295)	(8.495.230.297)
	Chi phí dịch vụ thanh toán	(136.885.802)	(123.107.535)
BIDC	Thu lãi tiền gửi	1.777	8.705
BIC	Thu phí môi giới chứng khoán	184.048.408	33.789.898
BIDV Tower	Chi phí thuê văn phòng	(6.928.708.515)	(6.390.680.675)

THUYẾT MINH BÁO CÁO TÀI CHÍNH GIỮA NIÊN ĐỘ (tiếp theo)
tại ngày 30 tháng 06 năm 2020 và cho giai đoạn tài chính sáu tháng kết thúc cùng ngày

30. NHỮNG THÔNG TIN KHÁC (tiếp theo)

30.1 Nghiệp vụ với các bên liên quan (tiếp theo)

Số dư của Công ty với các bên liên quan bao gồm:

<i>Bên liên quan</i>	<i>Các giao dịch</i>	<i>Phải thu/(phải trả)</i>	
		<i>Số cuối kỳ VND</i>	<i>Số đầu kỳ VND</i>
BIDV	Tiền gửi (bao gồm tiền gửi của nhà đầu tư)	784.000.172.995	420.531.845.233
	Đầu tư vào cổ phiếu (lô lẻ)	409.395.800	439.440.300
	Đầu tư vào trái phiếu	31.473.338.631	-
	Tiền gửi có kỳ hạn và chứng chỉ tiền gửi	107.952.945.000	130.000.000.000
	Dự thu lãi tiền gửi và chứng chỉ tiền gửi	2.102.080.154	4.252.876.712
	Phải thu phí dịch vụ	-	125.000.000
	Phải trả phí dịch vụ hỗ trợ điểm giao dịch cho BIDV	(3.693.651.648)	-
	Phải trả lãi hoạt động margin	(1.596.975.161)	(587.400.942)
BIDC	Tiền gửi (bao gồm tiền gửi của nhà đầu tư)	2.051.590	2.659.009
BIDV Tower	Đặt cọc thuê văn phòng	3.256.630.104	3.256.630.104
BIC	Mua cổ phiếu (lô lẻ)	915.400	1.173.000

Thu nhập của các thành viên Hội đồng Quản trị, Ban Tổng Giám đốc và Ban Kiểm soát

	<i>Kỳ này VND</i>	<i>Kỳ trước VND</i>
Thu nhập của các thành viên Hội đồng Quản trị, Ban Tổng Giám đốc và Ban Kiểm soát	2.355.995.000	1.664.464.000

**Công ty Cổ phần Chứng khoán
Ngân hàng Đầu tư và Phát triển Việt Nam**

B09a-CTCK

THUYẾT MINH BÁO CÁO TÀI CHÍNH GIỮA NIÊN ĐỘ (tiếp theo)
tại ngày 30 tháng 06 năm 2020 và cho giai đoạn tài chính sáu tháng kết thúc cùng ngày

30. NHỮNG THÔNG TIN KHÁC (tiếp theo)
30.2 Thông tin báo cáo bộ phận

	Môi giới và dịch vụ khách hàng	Tự doanh	Tư vấn tài chính, bảo lãnh phát hành chứng khoán	Các bộ phận khác	Tổng cộng
Cho giai đoạn tài chính sáu tháng kết thúc ngày 30 tháng 6 năm 2020					Đơn vị: VND
1. Doanh thu thuần hoạt động kinh doanh chứng khoán	159.370.720.499	299.247.945.621	1.829.600.417	12.990.222.623	473.438.489.160
2. Các chi phí trực tiếp	76.024.381.504	299.757.288.657	3.333.107.609	21.574.566.819	400.689.344.589
3. Khấu hao và các chi phí phân bổ (*)	12.602.366.259	23.663.268.894	144.677.106	1.027.212.168	37.437.524.427
Lợi nhuận/(lỗ) thuần từ hoạt động kinh doanh trước thuế	70.743.972.736	(24.172.611.930)	(1.648.184.298)	(9.611.556.364)	35.311.620.144

Tại ngày 30 tháng 06 năm 2020

1. Tài sản bộ phận	1.084.823.497.472	429.076.096.371	18.000.000	236.954.490.908	1.750.872.084.751
- Các tài sản tài chính ghi nhận thông qua lãi lỗ	-	410.665.260.255	-	-	410.665.260.255
- Các khoản đầu tư nắm giữ đến ngày đáo hạn (ngắn hạn)	-	-	-	-	-
- Các khoản cho vay	1.086.149.085.350	-	-	232.952.945.000	232.952.945.000
- Dự phòng suy giảm giá trị các tài sản tài chính và tài sản thế chấp	(18.186.245.241)	-	-	-	(18.186.245.241)
- Các khoản phải thu	15.485.016.678	12.182.851.616	-	4.001.545.908	31.669.414.202
- Phải thu các dịch vụ công ty cung cấp	1.375.640.685	-	18.000.000	-	1.393.640.685
- Tài sản ngắn hạn khác	-	6.227.984.500	-	-	6.227.984.500
2. Tài sản phân bổ (*)	24.002.604.116	45.069.319.814	275.553.592	1.956.439.488	71.303.917.010
- Tiền và tương đương tiền	2.015.960.864	3.785.338.643	23.143.541	164.319.897	5.988.762.945
- Trả trước cho người bán	179.555.536	337.148.663	2.061.325	14.635.476	533.401.000
- Phải thu khác	198.421.876	372.573.699	2.277.914	16.173.261	589.446.750
- Tài sản ngắn hạn khác	104.011.308	195.300.429	1.194.066	8.477.906	308.983.709
- Tài sản cố định	6.754.503.017	12.682.826.213	77.542.735	550.555.947	20.065.427.912
- Tài sản dài hạn khác	14.750.151.515	27.696.132.167	169.334.011	1.202.277.001	43.817.894.694
Tổng tài sản	1.108.826.101.588	474.145.416.185	293.553.592	238.910.330.396	1.822.176.001.761

**Công ty Cổ phần Chứng khoán
Ngân hàng Đầu tư và Phát triển Việt Nam**

B09a-CTCK

THUYẾT MINH BÁO CÁO TÀI CHÍNH GIỮA NIÊN ĐỘ (tiếp theo)
tại ngày 30 tháng 06 năm 2020 và cho giai đoạn tài chính sáu tháng kết thúc cùng ngày

30. NHỮNG THÔNG TIN KHÁC (tiếp theo)

30.2 Thông tin báo cáo bộ phận (tiếp theo)

	Môi giới và dịch vụ khách hàng	Tự doanh	Tư vấn tài chính, bảo lãnh phát hành chứng khoán	Các bộ phận khác	Tổng cộng
Tại ngày 30 tháng 06 năm 2020					
1. Nợ phải trả bộ phận	87.637.910.053	9.575.897.000	883.423.878	301.272.668.238	399.369.899.169
- Người mua trả tiền trước	-	-	883.423.878	-	883.423.878
- Phải trả hoạt động giao dịch chứng khoán	80.999.845.996	9.575.897.000	-	-	90.575.742.996
- Thuế và các khoản phải nộp nhà nước	6.371.934.597	-	-	-	6.371.934.597
- Giao dịch mua bán lại trái phiếu Chính phủ	-	-	-	50.766.333.333	50.766.333.333
- Chi phí phải trả	27.373	-	-	561.334.905	561.362.278
- Vay và nợ ngắn hạn	-	-	-	249.945.000.000	249.945.000.000
- Các khoản phải trả, phải nộp ngắn hạn khác	266.102.087	-	-	-	266.102.087
2. Nợ phải trả phân bổ (*)	8.857.818.988	16.632.190.195	101.689.127	721.996.111	26.313.694.421
- Phải trả người bán	109.856.516	206.275.887	1.261.170	8.954.346	326.347.919
- Thuế và các khoản phải nộp Nhà nước	1.081.236.006	2.030.220.184	12.412.756	88.130.971	3.211.999.917
- Phải trả người lao động	4.648.185.112	8.727.825.547	53.361.881	378.871.095	13.808.243.635
- Các khoản trích nộp phúc lợi nhân viên	12.137.427	22.790.258	139.340	989.315	36.056.340
- Quỹ khen thưởng, phúc lợi	3.006.403.927	5.645.078.319	34.513.980	245.050.384	8.931.046.610
Tổng nợ phải trả	96.495.729.041	26.208.087.195	985.113.005	301.994.664.349	425.683.593.590

(*) Chi phí, tài sản và nợ phải trả được phân bổ cho từng bộ phận theo tỷ lệ đóng góp của bộ phận đó trong tổng doanh thu thuần hoạt động kinh doanh chứng khoán.

THUYẾT MINH BÁO CÁO TÀI CHÍNH GIỮA NIÊN ĐỘ (tiếp theo)
tại ngày 30 tháng 6 năm 2020 và cho giai đoạn tài chính sáu tháng kết thúc cùng ngày

30. NHỮNG THÔNG TIN KHÁC (tiếp theo)

30.3 Cam kết thuê hoạt động

Công ty hiện đang thuê văn phòng theo các hợp đồng thuê hoạt động. Tại ngày 30 tháng 06 năm 2020, các khoản tiền thuê phải trả trong tương lai theo hợp đồng thuê hoạt động được trình bày như sau:

	<u>Số cuối kỳ</u> VND	<u>Số đầu năm</u> VND
Đến 1 năm	9.053.065.000	15.322.267.000
Trên 1 - 5 năm	-	8.105.015.000
	<u>9.053.065.000</u>	<u>23.427.282.000</u>

Các khoản tiền thuê này được xác định trên cơ sở giá thuê trên hợp đồng còn hiệu lực vào ngày 30 tháng 06 năm 2020.

30.4 Lãi trên cổ phiếu

Lãi cơ bản trên cổ phiếu được tính bằng cách chia lợi nhuận sau thuế phân bổ cho cổ đông sở hữu cổ phiếu phổ thông của Công ty cho số lượng bình quân gia quyền của số cổ phiếu phổ thông đang lưu hành trong kỳ. Cho mục đích lập báo cáo tài chính giữa niên độ, các khoản thu nhập toàn diện khác chưa được cộng vào lợi nhuận sau thuế để tính lãi cơ bản trên cổ phiếu do chưa có hướng dẫn chi tiết.

Công ty sử dụng các thông tin sau để tính lãi cơ bản trên cổ phiếu:

	<u>Kỳ này</u>	<u>Kỳ trước</u>
Lợi nhuận sau thuế - VND	32.611.836.295	54.405.140.827
Điều chỉnh giảm do trích quỹ khen thưởng, phúc lợi - VND	-	(4.998.220.674)
Lợi nhuận sau thuế phân bổ cho cổ đông sở hữu cổ phiếu phổ thông - VND	32.611.836.295	49.406.920.153
Số lượng của cổ phiếu bình quân gia quyền - đơn vị	121.666.678	121.666.678
Lãi cơ bản trên mỗi cổ phiếu - VND	268	406

THUYẾT MINH BÁO CÁO TÀI CHÍNH GIỮA NIÊN ĐỘ (tiếp theo)
tại ngày 30 tháng 6 năm 2020 và cho giai đoạn tài chính sáu tháng kết thúc cùng ngày

30. NHỮNG THÔNG TIN KHÁC (tiếp theo)

30.5 Mục đích và chính sách quản lý rủi ro tài chính

Nợ phải trả tài chính của Công ty chủ yếu bao gồm các khoản vay và nợ, các khoản phải trả người bán, các khoản phát hành giấy tờ có giá và các khoản phải trả khác. Mục đích chính của những khoản nợ phải trả tài chính này là nhằm huy động nguồn tài chính phục vụ các hoạt động của Công ty. Công ty có các khoản cho vay, phải thu khách hàng và các khoản phải thu khác, tiền mặt và tiền gửi ngắn hạn phát sinh trực tiếp từ hoạt động của Công ty. Công ty không nắm giữ hay phát hành công cụ tài chính phái sinh.

Công ty có rủi ro thị trường, rủi ro tín dụng và rủi ro thanh khoản.

Nghiệp vụ quản lý rủi ro là nghiệp vụ không thể thiếu cho toàn bộ hoạt động kinh doanh của Công ty. Công ty đã xây dựng hệ thống kiểm soát nhằm đảm bảo sự cân bằng ở mức hợp lý giữa chi phí rủi ro phát sinh và chi phí quản lý rủi ro. Ban Tổng Giám đốc liên tục theo dõi quy trình quản lý rủi ro của Công ty để đảm bảo sự cân bằng hợp lý giữa rủi ro và kiểm soát rủi ro.

Ban Tổng Giám đốc xem xét và thống nhất áp dụng các chính sách quản lý cho những rủi ro nói trên như sau:

Rủi ro thị trường

Rủi ro thị trường là rủi ro mà giá trị hợp lý của các luồng tiền trong tương lai của một công cụ tài chính sẽ biến động theo những thay đổi của giá thị trường. Giá thị trường có bốn loại rủi ro: rủi ro lãi suất, rủi ro tiền tệ, rủi ro giá hàng hóa và rủi ro về giá khác, chẳng hạn như rủi ro về giá cổ phần. Công cụ tài chính bị ảnh hưởng bởi rủi ro thị trường bao gồm các khoản phải thu hoạt động giao dịch chứng khoán, tiền gửi, các khoản đầu tư sẵn sàng để bán.

Các phân tích độ nhạy như được trình bày dưới đây liên quan đến tình hình tài chính giữa niên độ của Công ty tại ngày 30 tháng 06 năm 2020.

Các phân tích độ nhạy này đã được lập trên cơ sở giá trị các khoản nợ thuần, tỷ lệ giữa các khoản nợ có lãi suất cố định và các khoản nợ có lãi suất thả nổi và tỷ lệ tương quan giữa các công cụ tài chính có gốc ngoại tệ là không thay đổi.

Khi tính toán các phân tích độ nhạy, Ban Tổng Giám đốc giả định rằng độ nhạy của các công cụ nợ sẵn sàng để bán trên báo cáo tài chính giữa niên độ và các khoản mục có liên quan trong báo cáo kết quả hoạt động bị ảnh hưởng bởi các thay đổi trong giả định về rủi ro thị trường tương ứng. Phép phân tích này được dựa trên các tài sản và nợ phải trả tài chính mà Công ty nắm giữ tại ngày 30 tháng 06 năm 2020 và ngày 31 tháng 12 năm 2019.

Rủi ro lãi suất

Rủi ro lãi suất là rủi ro mà giá trị hợp lý hoặc các luồng tiền trong tương lai của một công cụ tài chính sẽ biến động theo những thay đổi của lãi suất thị trường. Rủi ro thị trường do thay đổi lãi suất của Công ty chủ yếu liên quan đến tiền và các khoản tiền gửi ngắn hạn của Công ty. Đây là các khoản đầu tư ngắn hạn và không được Công ty nắm giữ nhằm mục đích thu lợi từ sự tăng lên trong giá trị.

Công ty quản lý rủi ro lãi suất bằng cách phân tích tình hình cạnh tranh trên thị trường để có được các lãi suất có lợi cho mục đích của Công ty và vẫn nằm trong giới hạn quản lý rủi ro của mình.

Công ty không thực hiện phân tích độ nhạy đối với lãi suất vì rủi ro do thay đổi lãi suất của Công ty tại ngày lập báo cáo là không đáng kể.



Handwritten signature

THUYẾT MINH BÁO CÁO TÀI CHÍNH GIỮA NIÊN ĐỘ (tiếp theo)
tại ngày 30 tháng 6 năm 2020 và cho giai đoạn tài chính sáu tháng kết thúc cùng ngày

30. NHỮNG THÔNG TIN KHÁC (tiếp theo)

30.5 Mục đích và chính sách quản lý rủi ro tài chính (tiếp theo)

Rủi ro ngoại tệ

Rủi ro ngoại tệ là rủi ro mà giá trị hợp lý hoặc các luồng tiền trong tương lai của một công cụ tài chính biến động do thay đổi tỷ giá ngoại tệ hối đoái. Công ty đánh giá rủi ro ngoại tệ của Công ty ở mức rất thấp do trong năm 2019 và sáu tháng đầu năm 2020, Công ty hầu như không tham gia vào các giao dịch ngoại tệ.

Rủi ro về giá cổ phiếu

Các cổ phiếu đã niêm yết và chưa niêm yết do Công ty nắm giữ bị ảnh hưởng bởi các rủi ro thị trường phát sinh từ tính không chắc chắn về giá trị tương lai của cổ phiếu đầu tư. Công ty quản lý giá rủi ro về giá cổ phiếu bằng cách thiết lập hạn mức đầu tư. Hội đồng Quản trị của Công ty cũng xem xét và phê duyệt các quyết định đầu tư vào cổ phiếu.

Tại ngày lập báo cáo tài chính giữa niên độ, giá trị hợp lý của các khoản đầu tư vào cổ phiếu niêm yết và cổ phiếu trên sàn UPCOM của Công ty là 255.922.545.839 VND. Nếu giá của các cổ phiếu này giảm 10% thì lợi nhuận sau thuế của Công ty sẽ giảm đi khoảng 25.592.254.584 VND, phụ thuộc vào việc giảm giá trị này có đáng kể hoặc kéo dài hay không. Nếu giá của các cổ phiếu này tăng lên 10%, lãi của Công ty sẽ tăng lên khoảng 25.592.254.584 VND.

Rủi ro tín dụng

Rủi ro tín dụng là rủi ro mà một bên tham gia trong một công cụ tài chính hoặc hợp đồng khách hàng không thực hiện các nghĩa vụ của mình, dẫn đến tổn thất về tài chính. Công ty có rủi ro tín dụng từ các hoạt động kinh doanh của mình (chủ yếu đối với các khoản phải thu của khách hàng, phải thu hoạt động giao dịch chứng khoán) và từ hoạt động tài chính của mình, bao gồm tiền gửi ngân hàng, và các công cụ tài chính khác.

Phải thu khách hàng

Công ty quản lý rủi ro tín dụng khách hàng thông qua các chính sách, thủ tục và quy trình kiểm soát của Công ty có liên quan đến việc quản lý rủi ro tín dụng khách hàng.

Công ty thường xuyên theo dõi các khoản phải thu khách hàng chưa thu được và thực hiện xem xét sự suy giảm trong chất lượng tín dụng của từng khách hàng tại ngày lập báo cáo.

Tiền gửi ngân hàng

Công ty chủ yếu duy trì số dư tiền gửi tại các ngân hàng với số dư nhỏ, vì vậy công ty nhận thấy mức độ tập trung rủi ro tín dụng đối với tiền gửi ngân hàng là thấp.

Các khoản cho vay và ứng trước cho khách hàng

Công ty quản lý rủi ro tín dụng khách hàng thông qua các chính sách, thủ tục và quy trình kiểm soát của Công ty có liên quan đến quy trình cho vay ký quỹ và ứng trước cho khách hàng. Công ty thực hiện đánh giá và thẩm định khách hàng để xác định hạn mức tín dụng cũng như các tỷ lệ ký quỹ trước khi ký kết các hợp đồng margin và ứng trước cho khách hàng, cũng như định kỳ kiểm tra lại tình hình tài chính của khách hàng vay để có các điều chỉnh phù hợp về tỷ lệ ký quỹ và hạn mức tín dụng.

Ban Tổng Giám đốc Công ty đánh giá rằng hầu hết tất cả các tài sản tài chính đều trong hạn và không bị suy giảm vì các tài sản tài chính này đều liên quan đến các khách hàng có uy tín và có khả năng thanh toán tốt, ngoại trừ khoản phải thu bị suy giảm như được trình bày dưới đây:

**Công ty Cổ phần Chứng khoán
Ngân hàng Đầu tư và Phát triển Việt Nam**

B09a-CTCK

THUYẾT MINH BÁO CÁO TÀI CHÍNH GIỮA NIÊN ĐỘ (tiếp theo)
tại ngày 30 tháng 06 năm 2020 và cho giai đoạn tài chính sáu tháng kết thúc cùng ngày

30. NHỮNG THÔNG TIN KHÁC (tiếp theo)

30.5 Chính sách quản lý rủi ro tài chính (tiếp theo)

Rủi ro tín dụng (tiếp theo)

Chi tiết về phân loại chất lượng tín dụng toàn bộ tài sản tài chính có liên quan đến rủi ro tín dụng tại ngày 30 tháng 06 năm 2020 như sau:

Ngày 30 tháng 06 năm 2020	Không quá hạn và không bị suy giảm	Quá hạn nhưng không bị suy giảm				Bị suy giảm giá trị	Tổng cộng	Đơn vị tính: VND
		Dưới 3 tháng		Trên 1 năm				
		3 – 6 tháng	6 – 12 tháng	3 – 6 tháng	Trên 1 năm			
Các khoản đầu tư nắm giữ để kinh doanh	86.617.038.631	-	-	-	-	-	86.617.038.631	
Trái phiếu	86.617.038.631	-	-	-	-	-	86.617.038.631	
Các khoản đầu tư nắm giữ đến ngày đáo hạn	236.954.490.908	-	-	-	-	-	236.954.490.908	
Tiền gửi	135.023.739.180	-	-	-	-	-	135.023.739.180	
Chứng chỉ tiền gửi	101.930.751.728	-	-	-	-	-	101.930.751.728	
Các khoản cho vay (*)	1.083.447.856.787	-	-	-	-	18.186.245.241	1.101.634.102.028	
Tài sản tài chính khác	61.256.368.155	-	-	-	-	-	61.256.368.155	
Phải thu bán các tài sản tài chính	11.946.266.900	-	-	-	-	-	11.946.266.900	
Phải thu hoạt động giao dịch chứng khoán	1.393.640.685	-	-	-	-	-	1.393.640.685	
Các khoản cầm cố, ký quỹ, ký cược	10.682.282.604	-	-	-	-	-	10.682.282.604	
Phải thu khác	37.234.177.966	-	-	-	-	-	37.234.177.966	
TỔNG CỘNG	1.468.275.754.481	-	-	-	-	18.186.245.241	1.486.461.999.722	

(*): không bao gồm dự phòng rủi ro, đã khấu trừ giá trị tài sản đảm bảo

THUYẾT MINH BÁO CÁO TÀI CHÍNH GIỮA NIÊN ĐỘ (tiếp theo)
tại ngày 30 tháng 06 năm 2020 và cho giai đoạn tài chính sáu tháng kết thúc cùng ngày

30. NHỮNG THÔNG TIN KHÁC (tiếp theo)

30.5 Chính sách quản lý rủi ro tài chính

Rủi ro thanh khoản

Rủi ro thanh khoản là rủi ro Công ty gặp khó khăn khi thực hiện các nghĩa vụ tài chính do thiếu vốn. Rủi ro thanh khoản của Công ty chủ yếu phát sinh từ việc các tài sản tài chính và nợ phải trả tài chính có các thời điểm đáo hạn lệch nhau.

Công ty giám sát rủi ro thanh khoản thông qua việc duy trì một lượng tiền mặt và các khoản tương đương tiền và các khoản vay ngân hàng ở mức mà Ban Tổng Giám đốc cho là đủ để đáp ứng cho các hoạt động của Công ty và để giảm thiểu ảnh hưởng của những biến động về luồng tiền.

Bảng dưới đây tổng hợp thời hạn thanh toán của các khoản tài sản tài chính và nợ phải trả tài chính của Công ty dựa trên các khoản thanh toán dự kiến theo hợp đồng trên cơ sở chưa được chiết khấu tại ngày 30 tháng 06 năm 2020:

**Công ty Cổ phần Chứng khoán
Ngân hàng Đầu tư và Phát triển Việt Nam**

B09a-CTCK

THUYẾT MINH BÁO CÁO TÀI CHÍNH GIỮA NIÊN ĐỘ (tiếp theo)
tại ngày 30 tháng 06 năm 2020 và cho giai đoạn tài chính sáu tháng kết thúc cùng ngày

- 30. NHỮNG THÔNG TIN KHÁC (tiếp theo)**
30.5 Chính sách quản lý rủi ro tài chính (tiếp theo)
Rủi ro thanh khoản (tiếp theo)

	Quá hạn	Không kỳ hạn	Đến 01 năm	Từ 01 – 05 năm	Trên 05 năm	Tổng cộng
Ngày 30 tháng 06 năm 2020						
TÀI SẢN TÀI CHÍNH						
Các khoản đầu tư nắm giữ để kinh doanh	-	410.665.260.255	-	-	-	410.665.260.255
Cổ phiếu niêm yết	-	235.274.827.770	-	-	-	235.274.827.770
Cổ phiếu trên sàn Upcom	-	20.647.718.069	-	-	-	20.647.718.069
Cổ phiếu chưa niêm yết	-	68.125.675.785	-	-	-	68.125.675.785
Trái phiếu	-	86.617.038.631	-	-	-	86.617.038.631
Các khoản đầu tư nắm giữ đến ngày đáo hạn	-	244.513.856.440	-	-	-	244.513.856.440
Chứng chỉ tiền gửi	-	106.800.000.000	-	-	-	106.800.000.000
Tiền gửi	-	137.713.856.440	-	-	-	137.713.856.440
Các khoản cho vay (*)	18.186.245.241	1.083.447.856.787	-	-	-	1.101.634.102.028
Tài sản tài chính khác	-	56.802.070.051	4.454.298.104	-	-	61.256.368.155
Phải thu bán các tài sản tài chính	-	11.946.266.900	-	-	-	11.946.266.900
Phải thu các dịch vụ công ty chứng khoán cung cấp	-	1.393.640.685	-	-	-	1.393.640.685
Các khoản cầm cố, ký quỹ, ký cược	-	6.227.984.500	4.454.298.104	-	-	10.682.282.604
Phải thu khác	-	37.234.177.966	-	-	-	37.234.177.966
Tiền và các khoản tương đương tiền	-	5.988.762.945	-	-	-	5.988.762.945
TỔNG CỘNG	18.186.245.241	416.654.023.200	1.384.763.783.278	4.454.298.104	-	1.824.058.349.823
NỢ TÀI CHÍNH						
Vay và nợ ngắn hạn	-	-	301.272.668.238	-	-	301.272.668.238
Phải trả hoạt động kinh doanh chứng khoán	-	-	90.575.742.996	-	-	90.575.742.996
Phải trả, phải nộp khác	-	-	24.251.247.842	-	-	24.251.247.842
TỔNG CỘNG	-	-	416.099.659.076	-	-	416.099.659.076
Mức chênh lệch thanh khoản ròng	18.186.245.241	416.654.023.200	968.664.124.202	4.454.298.104	-	1.407.958.690.747

(*): không bao gồm dự phòng rủi ro

THUYẾT MINH BÁO CÁO TÀI CHÍNH GIỮA NIÊN ĐỘ (tiếp theo)
tại ngày 30 tháng 06 năm 2020 và cho giai đoạn tài chính sáu tháng kết thúc cùng ngày

30. NHỮNG THÔNG TIN KHÁC (tiếp theo)





30.5 Chính sách quản lý rủi ro tài chính (tiếp theo)

Tài sản đảm bảo

Công ty có giữ các khoản chứng khoán như tài sản cầm cố của khách hàng cho các khoản cho vay ký quỹ tại ngày 30 tháng 06 năm 2020.

30.6 Các sự kiện phát sinh sau ngày kết thúc kỳ kế toán

Không có các sự kiện nào phát sinh sau ngày kết thúc kỳ kế toán yêu cầu phải được điều chỉnh hay trình bày trong báo cáo tài chính giữa niên độ của Công ty.

Bà Vũ Thị Minh Nguyệt Người lập Kế toán	Bà Trần Ngọc Diệp Người kiểm soát Kế toán trưởng	Ông Nguyễn Duy Viễn Người phê duyệt Tổng Giám đốc
---	--	---

Hà Nội, Việt Nam

Ngày 13 tháng 08 năm 2020





