

**CTCP TÀU CAO TỐC
SUPERDONG – KIÊN GIANG**

**CỘNG HÒA XÃ HỘI CHỦ NGHĨA VIỆT NAM
Độc lập – Tự do – Hạnh phúc
Ngày 17 tháng 07 năm 2020**

**CÔNG BỐ THÔNG TIN TRÊN CÔNG THÔNG TIN ĐIỆN TỬ CỦA ỦY
BAN CHỨNG KHOÁN NHÀ NƯỚC VÀ SGDCK TPHCM**
(có thể sử dụng để công bố thông tin đồng thời đến UBCKNN và SGDCK)

**Kính gửi: - Ủy ban Chứng khoán Nhà nước;
- Sở Giao dịch Chứng khoán TP HCM.**

Công ty: CÔNG TY CỔ PHẦN TÀU CAO TỐC SUPERDONG – KIÊN GIANG
Mã chứng khoán : SKG
Địa chỉ trụ sở chính : số 10, đường 30/4, KP 2, Dương Đông, Phú Quốc, Kiên Giang
Điện thoại : 0297 3 980 111
Fax : 0297 3 846 180
Người thực hiện công bố thông tin: HÀ NGUYỆT NHI
Địa chỉ : Số 610 Điện Biên Phủ, Phường 11, Quận 10, Tp.HCM
Điện thoại (cơ quan): 028 38 666 333
Fax : 028 38 688 373
Loại thông tin công bố: 24 giờ 72 giờ bất thường theo yêu cầu định kỳ

Nội dung thông tin công bố:

Công ty Cổ phần Tàu cao tốc Superdong – Kiên Giang (SKG) công bố Báo cáo tài chính Quý II năm 2020 và giải trình. Chi tiết vui lòng xem tài liệu đính kèm.

Thông tin này đã được công bố trên trang thông tin điện tử của Công ty (Mục quan hệ cổ đông) vào ngày 17/07/2020 tại đường dẫn <http://superdong.com.vn/quan-he-co-dong/>

Chúng tôi xin cam kết các thông tin công bố trên đây là đúng sự thật và hoàn toàn chịu trách nhiệm trước pháp luật về nội dung các thông tin đã công bố.

Người đại diện theo pháp luật



HÀ NGUYỆT NHI



CÔNG TY CỔ PHẦN TÀU CAO TỐC SUPERDONG – KIÊN GIANG

10 đường 30/4 khu phố 2, Dương Đông, Phú Quốc, Kiên Giang

www.superdong.com.vn

---oOo---

BÁO CÁO TÀI CHÍNH QUÝ II NĂM 2020

Kiên Giang, tháng 07 năm 2020

CÔNG TY CỔ PHẦN TÀU CAO TỐC SUPERDONG- KIÊN GIANG

Số 10 Đường 30/4, KP2, Thị trấn Dương Đông, Huyện Phú Quốc, Tỉnh Kiên Giang

MỤC LỤC

BÁO CÁO TÀI CHÍNH QUÝ II NĂM 2020

- Bảng cân đối kế toán
- Báo cáo kết quả hoạt động kinh doanh
- Báo cáo lưu chuyển tiền tệ
- Thuyết minh báo cáo tài chính

BẢNG CÂN ĐỐI KẾ TOÁN

(Dạng đầy đủ)

TẠI NGÀY 30 THÁNG 06 NĂM 2020

Đơn vị tính: VND

TÀI SẢN	MÃ SỐ	TM	Số cuối kỳ	Số đầu năm
A - TÀI SẢN NGẮN HẠN (100=110+120+130+140+150)	100		301,157,756,695	291,449,825,480
I. Tiền & các khoản tương đương tiền	110	V.1	22,507,828,741	6,905,040,805
1. Tiền	111		12,507,828,741	6,905,040,805
2. Các khoản tương đương tiền	112		10,000,000,000	-
II. Các khoản đầu tư tài chính ngắn hạn	120		144,697,414,879	158,657,422,261
1. Chứng khoán kinh doanh	121		-	-
2. Dự phòng giảm giá chứng khoán kinh doanh (*)	122		-	-
3. Đầu tư nắm giữ đến ngày đáo hạn	123	V.2	144,697,414,879	158,657,422,261
III. Các khoản phải thu ngắn hạn	130		93,120,539,039	89,057,274,018
1. Phải thu ngắn hạn khách hàng	131	V3	657,738,001	374,299,300
2. Trả trước cho người bán ngắn hạn	132	V.4	63,487,453,942	53,452,788,637
3. Phải thu nội bộ ngắn hạn	133		-	-
4. Phải thu theo tiến độ kế hoạch hợp đồng xây dựng	134		-	-
5. Phải thu về cho vay ngắn hạn	135		-	-
6. Phải thu ngắn hạn khác	136	V.5	28,975,347,096	35,230,186,081
7. Dự phòng các khoản phải thu khó đòi (*)	137		-	-
8. Tài sản thiếu chờ xử lý	139		-	-
IV. Hàng tồn kho	140		27,526,394,505	24,518,732,422
1. Hàng tồn kho	141	V.6	27,526,394,505	24,518,732,422
2. Dự phòng giảm giá hàng tồn kho (*)	149		-	-
V. Tài sản ngắn hạn khác	150		13,305,579,531	12,311,355,974
1. Chi phí trả trước ngắn hạn	151	V.7a	5,388,900,172	4,770,107,137
2. Thuế GTGT được khấu trừ	152		3,423,867,123	1,852,376,606
3. Thuế và các khoản khác phải thu Nhà nước	153	V.13	4,492,812,236	5,688,872,231
4. Giao dịch mua bán trái phiếu Chính phủ	154		-	-
5. Tài sản ngắn hạn khác	155		-	-
B - TÀI SẢN DÀI HẠN (200=210+220+240+250+260)	200		628,513,647,768	638,277,338,831
I. Các khoản phải thu dài hạn	210		5,808,500,000	6,771,500,000
1. Phải thu dài hạn của khách hàng	211		-	-
2. Trả trước cho người bán dài hạn	212		-	-
3. Vốn kinh doanh ở đơn vị trực thuộc	213		-	-
4. Phải thu dài hạn nội bộ	214		-	-
5. Phải thu về cho vay dài hạn	215		-	-
6. Phải thu dài hạn khác	216	V.5b	5,808,500,000	6,771,500,000
7. Dự phòng phải thu dài hạn khó đòi (*)	219		-	-
II. Tài sản cố định	220		554,125,452,397	579,217,346,026
1. Tài sản cố định hữu hình	221	V.8	545,887,239,255	571,000,319,696
- Nguyên giá	222		795,975,378,350	795,321,970,565
- Giá trị hao mòn lũy kế (*)	223		(250,088,139,095)	(224,321,650,869)

BẢNG CÂN ĐỐI KẾ TOÁN

(Dạng đầy đủ)

TẠI NGÀY 30 THÁNG 06 NĂM 2020

Đơn vị tính: VND

2. Tài sản cố định thuê tài chính	224		-	-
- Nguyên giá	225		-	-
- Giá trị hao mòn lũy kế (*)	226		-	-
3. Tài sản cố định vô hình	227	V.9	8,238,213,142	8,217,026,330
- Nguyên giá	228		9,874,532,581	9,661,532,581
- Giá trị hao mòn lũy kế (*)	229		(1,636,319,439)	(1,444,506,251)
III. Bất động sản đầu tư	230		-	-
- Nguyên giá	231		-	-
- Giá trị hao mòn lũy kế (*)	232		-	-
IV. Tài sản dở dang dài hạn	240		12,853,963,713	878,100,000
1. Chi phí sản xuất, kinh doanh dở dang dài hạn	241		-	-
2. Chi phí xây dựng cơ bản dở dang	242	V.10	12,853,963,713	878,100,000
V. Đầu tư tài chính dài hạn	250		40,000,000,000	35,000,000,000
1. Đầu tư vào công ty con	251		-	-
2. Đầu tư vào công ty liên kết, liên doanh	252		-	-
3. Đầu tư khác vào công cụ vốn	253		-	-
4. Dự phòng đầu tư tài chính dài hạn (*)	254		-	-
5. Đầu tư nắm giữ đến ngày đáo hạn	255		40,000,000,000	35,000,000,000
VI. Tài sản dài hạn khác	260		15,725,731,658	16,410,392,805
1. Chi phí trả trước dài hạn	261	V.7	15,725,731,658	16,410,392,805
2. Tài sản thuế thu nhập hoãn lại	262		-	-
3. Thiết bị, vật tư, phụ tùng thay thế dài hạn	263		-	-
4. Tài sản dài hạn khác	268		-	-
TỔNG CỘNG TÀI SẢN (270 = 100 + 200)	270		929,671,404,463	929,727,164,311

BẢNG CÂN ĐỐI KẾ TOÁN

(Dạng đầy đủ)

TẠI NGÀY 30 THÁNG 06 NĂM 2020

Đơn vị tính: VND

NGUỒN VỐN	MÃ SỐ	TM	Số cuối năm	Số cuối năm
A - NỢ PHẢI TRẢ (300 = 310 + 330)	300		11,707,321,485	17,893,619,064
I. Nợ ngắn hạn	310		11,707,321,485	17,893,619,064
1. Phải trả cho người bán ngắn hạn	311	V.11	3,914,133,989	5,077,741,287
2. Người mua trả tiền trước ngắn hạn	312	V.12	2,056,243,001	2,365,385,000
3. Thuế và các khoản phải nộp Nhà nước	313	V.13	1,679,088,763	691,900,487
4. Phải trả người lao động	314	V.14	2,315,363,100	9,044,579,608
5. Chi phí phải trả ngắn hạn	315		-	-
6. Phải trả nội bộ ngắn hạn	316		-	-
7. Phải trả theo tiến độ kế hoạch hợp đồng xây dựng	317		-	-
8. Doanh thu chưa thực hiện ngắn hạn	318		-	-
9. Các khoản phải trả ngắn hạn khác	319	V.15	1,742,492,632	714,012,682
10. Vay và nợ thuê tài chính ngắn hạn	320		-	-
11. Dự phòng phải trả ngắn hạn	321		-	-
12. Quỹ khen thưởng, phúc lợi	322	V.16	-	-
13. Quỹ bình ổn giá	323		-	-
14. Giao dịch mua bán lại trái phiếu chính phủ	324		-	-
II. Nợ dài hạn	330		-	-
1. Phải trả dài hạn người bán dài hạn	331		-	-
2. Người mua trả trước dài hạn	332		-	-
3. Chi phí phải trả dài hạn	333		-	-
4. Phải trả nội bộ về vốn kinh doanh	334		-	-
5. Phải trả dài hạn nội bộ	335		-	-
6. Doanh thu chưa thực hiện dài hạn	336		-	-
7. Phải trả dài hạn khác	337		-	-
8. Vay và nợ thuê tài chính dài hạn	338		-	-
9. Trái phiếu chuyển đổi	339		-	-
10. Cổ phiếu ưu đãi	340		-	-
11. Thuế thu nhập hoãn lại phải trả	341		-	-
12. Dự phòng phải trả dài hạn	342		-	-
13. Quỹ phát triển khoa học và công nghệ	343		-	-
B - VỐN CHỦ SỞ HỮU	400		917,964,082,978	911,833,545,247
I. Vốn chủ sở hữu	410		917,964,082,978	911,833,545,247
1. Vốn góp của chủ sở hữu	411	V.16	633,317,350,000	633,317,350,000
- Cổ phiếu phổ thông có quyền biểu quyết	411a		633,317,350,000	633,317,350,000
- Cổ phiếu ưu đãi	411b		-	-
2. Thặng dư vốn cổ phần	412	V.16	11,469,923,636	11,469,923,636
3. Quyền chọn chuyển đổi trái phiếu	413		-	-
4. Vốn khác của chủ sở hữu	414		-	-
5. Cổ phiếu quỹ (*)	415		-	-

BẢNG CÂN ĐỐI KẾ TOÁN

(Dạng đầy đủ)

TẠI NGÀY 30 THÁNG 06 NĂM 2020


Đơn vị tính: VND

6. Chênh lệch đánh giá lại tài sản	416		-	-
7. Chênh lệch tỷ giá hối đoái	417		-	-
8. Quỹ đầu tư phát triển	418	V.16	6,825,309,715	6,825,309,715
9. Quỹ hỗ trợ sắp xếp doanh nghiệp	419		-	-
10. Quỹ khác thuộc vốn chủ sở hữu	420	V.16	2,000,000,000	2,000,000,000
11. Lợi nhuận sau thuế chưa phân phối	421	V.16	264,351,499,627	258,220,961,896
- LNST chưa phân phối lũy kế đến cuối kỳ trước	421a		258,220,961,896	157,120,545,569
- LNST chưa phân phối cuối kỳ này	421b		6,130,537,731	101,100,416,328
12. Nguồn vốn đầu tư XDCB	422		-	-
II. Nguồn kinh phí và quỹ khác	430		-	-
1. Nguồn kinh phí	431		-	-
2. Nguồn kinh phí đã hình thành TSCĐ	432		-	-
TỔNG CỘNG NGUỒN VỐN (440 = 300 + 400)	440		929,671,404,463	929,727,164,311

Kiên Giang, ngày 15 tháng 07 năm 2020


LÂM THỊ NGỌC THƯƠNG
Người lập biểu


BÙI THỊ HỒNG ĐÀO
Kế Toán Trưởng


NGUYỄN THỊ KIM HỒNG
Phó Tổng Giám đốc


BÁO CÁO KẾT QUẢ HOẠT ĐỘNG KINH DOANH

(Dạng đầy đủ)
QUÝ II NĂM 2020

Đơn vị tiền tệ: VND

CHỈ TIÊU	MÃ SỐ	TM	NĂM 2020		NĂM 2019	
			QUÝ II	LŨY KẾ TỪ ĐẦU NĂM	QUÝ II	LŨY KẾ TỪ ĐẦU NĂM
1. Doanh thu bán hàng và cung cấp dịch vụ	01	VI.1	60,839,624,111	149,143,244,558	148,394,657,290	260,475,863,734
2. Các khoản giảm trừ doanh thu	02		-	-	-	-
3. Doanh thu thuần về bán hàng và cung cấp dịch vụ (10 = 01 - 02)	10		60,839,624,111	149,143,244,558	148,394,657,290	260,475,863,734
4. Giá vốn hàng bán	11	VI.2	50,463,975,455	119,428,545,156	88,177,984,898	157,831,726,534
5. Lợi nhuận gộp về bán hàng và cung cấp dịch vụ (20 = 10 - 11)	20		10,375,648,656	29,714,699,402	60,216,672,392	102,644,137,200
6. Doanh thu hoạt động tài chính	21	VI.3	1,719,874,884	3,580,487,952	1,472,003,723	2,174,438,598
7. Chi phí tài chính	22	VI.4	18,487,870	19,530,870	30,396,702	70,661,653
- Trong đó : Chi phí lãi vay	23		-	-	-	-
8. Chi phí bán hàng	25	VI.5	7,829,827,001	18,624,826,640	11,301,808,655	21,240,608,040
9. Chi phí quản lý doanh nghiệp	26	VI.6	3,475,985,709	7,566,586,155	3,678,508,466	7,608,975,860
10. Lợi nhuận thuần từ hoạt động kinh doanh {30 = 20 + (21 - 22) - (24 + 25)}	30		771,222,960	7,084,243,689	46,677,962,292	75,898,330,245
11. Thu nhập khác	31	VI.7	141,100,172	298,436,525	365,018,276	562,462,160
12. Chi phí khác	32		50,010,894	56,082,488	424,219	2,431,253
13. Lợi nhuận khác (40 = 31 - 32)	40		91,089,278	242,354,037	364,594,057	560,030,907
14. Tổng lợi nhuận kế toán trước thuế (50 = 30 + 40)	50		862,312,238	7,326,597,726	47,042,556,349	76,458,361,152
15. Chi phí Thuế TNDN hiện hành	51	V.13	224,072,305	1,196,059,995	1,426,285,718	2,227,214,224
16. Chi phí Thuế TNDN hoãn lại	52		-	-	-	-
17. Lợi nhuận sau thuế thu nhập doanh nghiệp (60 = 50 - 51 - 52)	60		638,239,933	6,130,537,731	45,616,270,631	74,231,146,928
18. Lãi cơ bản trên cổ phiếu (*)	70	VI.8	10	97	720	1,172
19. Lãi suy giảm trên cổ phiếu (*)	71	VI.8	10	97	720	1,172


LÂM THỊ NGỌC THƯƠNG
Người lập biểu


BÙI THỊ HỒNG ĐÀO
Kế Toán Trưởng

Kiên Giang, ngày 15 tháng 07 năm 2020


NGUYỄN THỊ KIM HỒNG
Phó Tổng Giám đốc

BÁO CÁO LƯU CHUYỂN TIỀN TỆ

(Dạng đầy đủ)

(Theo phương pháp gián tiếp)

QUÝ II NĂM 2020

Đơn vị tiền tệ: VND

CHỈ TIÊU	MÃ SỐ	TM	Lũy kế từ đầu năm đến cuối quý này	
			Năm nay	Năm trước
I. LƯU CHUYỂN TIỀN TỪ HOẠT ĐỘNG KINH DOANH				
1. Lợi nhuận trước thuế	01		7,326,597,726	76,458,361,152
2. Điều chỉnh cho các khoản				
- Khấu hao TSCĐ và BĐSĐT	02	V.8,V.9	26,004,598,572	25,152,323,391
- Các khoản dự phòng	03		-	-
- (Lãi)/lỗ chênh lệch tỷ giá hối đoái do đánh giá lại các khoản mục tiền tệ có gốc ngoại tệ	04	VI.3,VI.4	(5,653)	(7,454,465)
- (Lãi)/lỗ từ hoạt động đầu tư	05	VI.3	(3,575,549,604)	(2,132,188,013)
- Chi phí lãi vay	06		-	-
- Các khoản điều chỉnh khác	07		-	-
3. Lợi nhuận từ hoạt động kinh doanh trước thay đổi vốn lưu động	08		29,755,641,041	99,471,042,065
- (Tăng)/giảm các khoản phải thu	09		7,013,474,176	362,276,038
- (Tăng)/giảm hàng tồn kho	10		(3,007,662,083)	(761,005,130)
- Tăng/(giảm) các khoản phải trả (không kể lãi vay phải trả, thuế thu nhập doanh nghiệp phải nộp)	11		(7,382,357,574)	(3,217,124,854)
- (Tăng)/giảm chi phí trả trước	12		19,570,955	(4,664,906,577)
- (Tăng)/giảm chứng khoán kinh doanh	13		-	-
- Tiền lãi vay đã trả	14		-	-
- Thuế thu nhập doanh nghiệp đã nộp	15	V.13	-	(1,113,215,180)
- Tiền thu khác từ hoạt động kinh doanh	16		-	-
- Tiền chi khác cho hoạt động kinh doanh	17		-	-
Lưu chuyển tiền thuần từ hoạt động kinh doanh	20		26,398,666,515	90,077,066,362
II. LƯU CHUYỂN TIỀN TỪ HOẠT ĐỘNG ĐẦU TƯ				
1. Tiền chi để mua sắm, xây dựng TSCĐ và các tài sản dài hạn khác	21	V.8,V.9,V.10,VII	(24,644,329,773)	(35,244,667,515)
2. Tiền thu từ thanh lý, nhượng bán TSCĐ và các tài sản dài hạn khác	22		-	-
3. Tiền chi cho vay, mua các công cụ nợ của đơn vị khác	23	V.2	(60,039,992,618)	(129,075,623,288)
4. Tiền thu hồi cho vay, bán lại các công cụ nợ của đơn vị khác	24	V.2	69,000,000,000	97,800,000,000
5. Tiền chi đầu tư góp vốn vào đơn vị khác	25		-	-
6. Tiền thu hồi đầu tư góp vốn vào đơn vị khác	26		-	-
7. Tiền thu lãi cho vay, cổ tức và lợi nhuận được chia	27	V.5,VI.3	4,888,438,160	3,512,991,189
Lưu chuyển tiền thuần từ hoạt động đầu tư	30		(10,795,884,231)	(63,007,299,614)
III. LƯU CHUYỂN TIỀN TỪ HOẠT ĐỘNG TÀI CHÍNH				
1. Tiền thu từ phát hành cổ phiếu, nhận vốn góp của chủ sở hữu	31		-	-
2. Tiền chi trả lại vốn góp cho các chủ sở hữu, mua lại cổ phiếu của doanh nghiệp đã phát hành	32		-	-
3. Tiền thu từ đi vay	33		-	-
4. Tiền chi trả nợ gốc vay	34		-	-
5. Tiền chi trả nợ thuê tài chính	35		-	-
6. Cổ tức, lợi nhuận đã trả cho chủ sở hữu	36	V.15, V.16	-	-
Lưu chuyển tiền thuần từ hoạt động tài chính	40		-	-
Lưu chuyển tiền thuần trong kỳ (50 = 20+30+40)	50		15,602,782,284	27,069,766,748

BÁO CÁO LƯU CHUYỂN TIỀN TỆ

(Dạng đầy đủ)

(Theo phương pháp gián tiếp)

QUÝ II NĂM 2020

Đơn vị tiền tệ: VND

CHỈ TIÊU	MÃ SỐ	TM	Lũy kế từ đầu năm đến cuối quý này	
Tiền và tương đương tiền đầu kỳ	60	V.1	6,905,040,805	11,069,237,548
Ảnh hưởng của thay đổi tỷ giá hối đoái quy đổi ngoại tệ	61		5,653	(8,497)
Tiền và tương đương tiền cuối kỳ (70 = 50+60+61)	70	V.1	22,507,828,742	38,138,995,799

Kiên Giang, ngày 15 tháng 07 năm 2020

LÂM THỊ NGỌC THƯƠNG
Người lập biểu

BÙI THỊ HỒNG ĐÀO
Kế Toán Trưởng



NGUYỄN THỊ KIM HỒNG
Phó Tổng Giám đốc

CÔNG TY CỔ PHẦN TÀU CAO TỐC SUPERDONG - KIÊN GIANG

Địa chỉ: Số 10 Đường 30/4 khu phố 2, Thị trấn Dương Đông, Huyện Phú Quốc, Tỉnh Kiên Giang

BÁO CÁO TÀI CHÍNH

Năm tài chính kết thúc ngày 30 tháng 06 năm 2020

BẢN THUYẾT MINH BÁO CÁO TÀI CHÍNH QUÝ II NĂM 2020

I. ĐẶC ĐIỂM HOẠT ĐỘNG

1. Hình thức sở hữu vốn

Công ty Cổ phần Tàu cao tốc Superdong - Kiên Giang (sau đây gọi tắt là “Công ty”) là công ty cổ phần,

2. Lĩnh vực kinh doanh

Lĩnh vực kinh doanh của Công ty là kinh doanh dịch vụ,

3. Ngành nghề kinh doanh

Hoạt động kinh doanh chính của Công ty là vận tải hành khách và hàng hóa ven biển,

4. Chu kỳ sản xuất, kinh doanh thông thường

Chu kỳ sản xuất kinh doanh thông thường của Công ty không quá 12 tháng,

5. Đặc điểm hoạt động của Công ty trong năm có ảnh hưởng đến Báo cáo tài chính

Trong kỳ, Công ty đã ứng trước mua phà cao tốc với số tiền hơn 16 tỷ VND, việc mua sắm thêm phà mới sẽ giúp công ty tăng cường khả năng cạnh tranh và đáp ứng nhu cầu vận chuyển trong thời gian tới,

6. Cấu trúc Công ty

Các Đơn vị trực thuộc không có tư cách pháp nhân hạch toán báo số

Tên đơn vị	Địa chỉ
Công ty Cổ phần Tàu cao tốc Superdong - Kiên Giang - Chi nhánh Sóc Trăng	Thửa đất số 102, 103, 104 tờ bản đồ số 47, Ấp Đầu Giồng, Thị trấn Trần Đề, Huyện Trần Đề, Tỉnh Sóc Trăng,
Công ty Cổ phần Tàu cao tốc Superdong - Kiên Giang - Chi nhánh Phú Quý	Số 11 Ngô Quyền, Thôn Triều Dương, Xã Tam Thanh, Huyện Phú Quý, Tỉnh Bình Thuận,
Công ty Cổ phần Tàu cao tốc Superdong - Kiên Giang - Chi nhánh Côn Đảo	Đường Trần Phú, Khu 6, Thị trấn Côn Đảo, Huyện Côn Đảo, Tỉnh Bà Rịa - Vũng Tàu,

7. Tuyên bố về khả năng so sánh thông tin trên Báo cáo tài chính

Các số liệu tương ứng của năm trước so sánh được với số liệu của năm nay,

8. Nhân viên

Tại ngày kết thúc năm tài chính Công ty có 392 nhân viên đang làm việc (số đầu năm là 377 nhân viên),

II. NĂM TÀI CHÍNH, ĐƠN VỊ TIỀN TỆ SỬ DỤNG TRONG KẾ TOÁN

1. Năm tài chính

Năm tài chính của Công ty bắt đầu từ ngày 01 tháng 01 và kết thúc vào ngày 31 tháng 12 hàng năm,

2. Đơn vị tiền tệ sử dụng trong kế toán

CÔNG TY CỔ PHẦN TÀU CAO TỐC SUPERDONG - KIÊN GIANG

Địa chỉ: Số 10 Đường 30/4 khu phố 2, Thị trấn Dương Đông, Huyện Phú Quốc, Tỉnh Kiên Giang

BÁO CÁO TÀI CHÍNH

Năm tài chính kết thúc ngày 30 tháng 06 năm 2020

Bản thuyết minh Báo cáo tài chính (tiếp theo)

Đơn vị tiền tệ sử dụng trong kế toán là Đồng Việt Nam (VND) do phần lớn các nghiệp vụ được thực hiện bằng đơn vị tiền tệ VND,

III. CHUẨN MỰC VÀ CHẾ ĐỘ KẾ TOÁN ÁP DỤNG

1. Chế độ kế toán áp dụng

Công ty áp dụng các Chuẩn mực Kế toán Việt Nam, Chế độ Kế toán doanh nghiệp Việt Nam được ban hành theo Thông tư số 200/2014/TT-BTC ngày 22 tháng 12 năm 2014 và các Thông tư hướng dẫn thực hiện chuẩn mực kế toán của Bộ Tài chính trong việc lập và trình bày Báo cáo tài chính.

2. Tuyên bố về việc tuân thủ chuẩn mực kế toán và chế độ kế toán

Ban Tổng Giám đốc đảm bảo đã tuân thủ yêu cầu của các Chuẩn mực Kế toán Việt Nam, Chế độ Kế toán doanh nghiệp Việt Nam được ban hành theo Thông tư số 200/2014/TT-BTC ngày 22 tháng 12 năm 2014 cũng như các thông tư hướng dẫn thực hiện chuẩn mực kế toán của Bộ Tài chính trong việc lập và trình bày Báo cáo tài chính.

IV. CÁC CHÍNH SÁCH KẾ TOÁN ÁP DỤNG

1. Cơ sở lập Báo cáo tài chính

Báo cáo tài chính được lập trên cơ sở kế toán dồn tích (trừ các thông tin liên quan đến các luồng tiền).

2. Các giao dịch bằng ngoại tệ

Các giao dịch phát sinh bằng ngoại tệ được chuyển đổi theo tỷ giá tại ngày phát sinh giao dịch, Số dư các khoản mục tiền tệ có gốc ngoại tệ tại ngày kết thúc năm tài chính được quy đổi theo tỷ giá tại ngày này.

Chênh lệch tỷ giá phát sinh trong năm từ các giao dịch bằng ngoại tệ được ghi nhận vào doanh thu hoạt động tài chính hoặc chi phí tài chính, Chênh lệch tỷ giá do đánh giá lại các khoản mục tiền tệ có gốc ngoại tệ tại ngày kết thúc năm tài chính sau khi bù trừ chênh lệch tăng và chênh lệch giảm được ghi nhận vào doanh thu hoạt động tài chính hoặc chi phí tài chính.

Tỷ giá sử dụng để quy đổi các giao dịch phát sinh bằng ngoại tệ là tỷ giá giao dịch thực tế tại thời điểm phát sinh giao dịch, Tỷ giá giao dịch thực tế đối với các giao dịch bằng ngoại tệ được xác định như sau:

- Đối với nợ phải thu: tỷ giá mua ngoại tệ của ngân hàng thương mại nơi Công ty chỉ định khách hàng thanh toán tại thời điểm giao dịch phát sinh,
- Đối với nợ phải trả: tỷ giá bán ngoại tệ của ngân hàng thương mại nơi Công ty dự kiến giao dịch tại thời điểm giao dịch phát sinh,
- Đối với các giao dịch mua sắm tài sản hoặc các khoản chi phí được thanh toán ngay bằng ngoại tệ (không qua các tài khoản phải trả): tỷ giá mua ngoại tệ của ngân hàng thương mại nơi Công ty thực hiện thanh toán,

Tỷ giá sử dụng để đánh giá lại số dư các khoản mục tiền tệ có gốc ngoại tệ tại ngày kết thúc năm tài chính được xác định theo nguyên tắc sau:

- Đối với các khoản ngoại tệ gửi ngân hàng: tỷ giá mua ngoại tệ của ngân hàng nơi Công ty mở tài khoản ngoại tệ,
- Đối với các khoản mục tiền tệ có gốc ngoại tệ được phân loại là tài sản khác: tỷ giá mua ngoại tệ của Ngân hàng TMCP Ngoại thương Việt Nam (Ngân hàng Công ty thường xuyên có giao dịch),

CÔNG TY CỔ PHẦN TÀU CAO TỐC SUPERDONG - KIÊN GIANG

Địa chỉ: Số 10 Đường 30/4 khu phố 2, Thị trấn Dương Đông, Huyện Phú Quốc, Tỉnh Kiên Giang

BÁO CÁO TÀI CHÍNH

Năm tài chính kết thúc ngày 30 tháng 06 năm 2020

Bản thuyết minh Báo cáo tài chính (tiếp theo)

- Đối với các khoản mục tiền tệ có gốc ngoại tệ được phân loại là nợ phải trả: tỷ giá bán ngoại tệ của Ngân hàng TMCP Ngoại thương Việt Nam (Ngân hàng Công ty thường xuyên có giao dịch),

3. Tiền và các khoản tương đương tiền

Tiền bao gồm tiền mặt và tiền gửi ngân hàng không kỳ hạn, Các khoản tương đương tiền là các khoản đầu tư ngắn hạn có thời hạn thu hồi không quá 03 tháng kể từ ngày đầu tư, có khả năng chuyển đổi dễ dàng thành một lượng tiền xác định và không có rủi ro trong việc chuyển đổi thành tiền tại thời điểm báo cáo,

4. Các khoản đầu tư tài chính

Các khoản đầu tư nắm giữ đến ngày đáo hạn

Khoản đầu tư được phân loại là nắm giữ đến ngày đáo hạn khi Công ty có ý định và khả năng giữ đến ngày đáo hạn, Các khoản đầu tư nắm giữ đến ngày đáo hạn bao gồm: các khoản tiền gửi ngân hàng có kỳ hạn (bao gồm cả các loại tín phiếu, kỳ phiếu), trái phiếu, cổ phiếu ưu đãi bên phát hành bắt buộc phải mua lại tại một thời điểm nhất định trong tương lai và các khoản cho vay nắm giữ đến ngày đáo hạn với mục đích thu lãi hàng kỳ và các khoản đầu tư nắm giữ đến ngày đáo hạn khác,

Các khoản đầu tư nắm giữ đến ngày đáo hạn được ghi nhận ban đầu theo giá gốc bao gồm giá mua và các chi phí liên quan đến giao dịch mua các khoản đầu tư, Sau ghi nhận ban đầu, các khoản đầu tư này được ghi nhận theo giá trị có thể thu hồi, Thu nhập lãi từ các khoản đầu tư nắm giữ đến ngày đáo hạn sau ngày mua được ghi nhận trên Báo cáo kết quả hoạt động kinh doanh trên cơ sở dự thu, Lãi được hưởng trước khi Công ty nắm giữ được ghi giảm trừ vào giá gốc tại thời điểm mua,

Khi có các bằng chứng chắc chắn cho thấy một phần hoặc toàn bộ khoản đầu tư có thể không thu hồi được và số tổn thất được xác định một cách đáng tin cậy thì tổn thất được ghi nhận vào chi phí tài chính trong năm và giảm trừ trực tiếp giá trị đầu tư,

5. Các khoản phải thu

Các khoản nợ phải thu được trình bày theo giá trị ghi sổ trừ đi các khoản dự phòng phải thu khó đòi,

Việc phân loại các khoản phải thu là phải thu khách hàng và phải thu khác được thực hiện theo nguyên tắc sau:

- Phải thu của khách hàng phản ánh các khoản phải thu mang tính chất thương mại phát sinh từ giao dịch có tính chất mua – bán giữa Công ty và người mua là đơn vị độc lập với Công ty
- Phải thu khác phản ánh các khoản phải thu không có tính thương mại, không liên quan đến giao dịch mua – bán,

Dự phòng phải thu khó đòi được lập cho từng khoản nợ phải thu khó đòi căn cứ vào tuổi nợ quá hạn của các khoản nợ hoặc dự kiến mức tổn thất có thể xảy ra, cụ thể như sau:

- Đối với nợ phải thu quá hạn thanh toán:
 - 30% giá trị đối với khoản nợ phải thu quá hạn từ trên 06 tháng đến dưới 01 năm,
 - 50% giá trị đối với khoản nợ phải thu quá hạn từ 01 năm đến dưới 02 năm,
 - 70% giá trị đối với khoản nợ phải thu quá hạn từ 02 năm đến dưới 03 năm,
 - 100% giá trị đối với khoản nợ phải thu quá hạn từ 03 năm trở lên,
- Đối với nợ phải thu chưa quá hạn thanh toán nhưng khó có khả năng thu hồi: căn cứ vào dự kiến mức tổn thất để lập dự phòng,

CÔNG TY CỔ PHẦN TÀU CAO TỐC SUPERDONG - KIÊN GIANG

Địa chỉ: Số 10 Đường 30/4 khu phố 2, Thị trấn Dương Đông, Huyện Phú Quốc, Tỉnh Kiên Giang

BÁO CÁO TÀI CHÍNH

Năm tài chính kết thúc ngày 30 tháng 06 năm 2020

Bản thuyết minh Báo cáo tài chính (tiếp theo)

Tăng, giảm số dư dự phòng nợ phải thu khó đòi cần phải trích lập tại ngày kết thúc năm tài chính được ghi nhận vào chi phí quản lý doanh nghiệp,

6. Hàng tồn kho

Hàng tồn kho được ghi nhận theo giá thấp hơn giữa giá gốc và giá trị thuần có thể thực hiện được,

Hàng tồn kho chỉ bao gồm nguyên vật liệu và hàng hóa,

Giá gốc hàng tồn kho bao gồm chi phí mua và các chi phí liên quan trực tiếp khác phát sinh để có được hàng tồn kho ở địa điểm và trạng thái hiện tại,

Giá xuất kho được tính theo phương pháp nhập trước, xuất trước và được hạch toán theo phương pháp kê khai thường xuyên,

Giá trị thuần có thể thực hiện được là giá bán ước tính của hàng tồn kho trong kỳ sản xuất, kinh doanh bình thường trừ chi phí ước tính để hoàn thành và chi phí ước tính cần thiết cho việc tiêu thụ chúng,

Dự phòng giảm giá hàng tồn kho được lập cho từng mặt hàng tồn kho có giá gốc lớn hơn giá trị thuần có thể thực hiện được, Tăng, giảm số dư dự phòng giảm giá hàng tồn kho cần phải trích lập tại ngày kết thúc năm tài chính được ghi nhận vào giá vốn hàng bán,

7. Chi phí trả trước

Chi phí trả trước bao gồm các chi phí thực tế đã phát sinh nhưng có liên quan đến kết quả hoạt động sản xuất kinh doanh của nhiều kỳ kế toán, Chi phí trả trước của Công ty chủ yếu là chi phí dự án bến tàu Trần Đề - Sóc Trăng, chi phí sửa chữa, chi phí bảo hiểm và công cụ, dụng cụ, Các chi phí trả trước này được phân bổ trong khoảng thời gian trả trước hoặc thời gian các lợi ích kinh tế tương ứng được tạo ra từ các chi phí này,

Chi phí dự án bến tàu Trần Đề - Sóc Trăng

Các chi phí liên quan đến dự án bến tàu Trần Đề - Sóc Trăng sẽ được phân bổ vào chi phí theo phương pháp đường thẳng khi dự án đi vào hoạt động với thời gian phân bổ không quá 50 năm,

Chi phí sửa chữa

Chi phí sửa chữa được phân bổ vào chi phí theo phương pháp đường thẳng với thời gian phân bổ không quá 05 năm,

Chi phí bảo hiểm

Chi phí bảo hiểm đã đưa vào sử dụng được phân bổ vào chi phí theo phương pháp đường thẳng với thời gian phân bổ không quá 01 năm,

Công cụ, dụng cụ

Công cụ, dụng cụ đã đưa vào sử dụng được phân bổ vào chi phí theo phương pháp đường thẳng với thời gian phân bổ không quá 03 năm,

8. Tài sản cố định hữu hình

Tài sản cố định hữu hình được thể hiện theo nguyên giá trừ hao mòn lũy kế, Nguyên giá tài sản cố định hữu hình bao gồm toàn bộ các chi phí mà Công ty phải bỏ ra để có được tài sản cố định tính đến thời điểm đưa tài sản đó vào trạng thái sẵn sàng sử dụng, Các chi phí phát sinh sau ghi nhận ban đầu chỉ được ghi tăng nguyên giá tài sản cố định nếu các chi phí này chắc chắn làm tăng lợi ích kinh tế trong tương lai do sử dụng tài sản đó, Các chi phí phát sinh không thỏa mãn điều kiện trên được ghi nhận là chi phí sản xuất, kinh doanh trong năm,

CÔNG TY CỔ PHẦN TÀU CAO TỐC SUPERDONG - KIÊN GIANG

Địa chỉ: Số 10 Đường 30/4 khu phố 2, Thị trấn Dương Đông, Huyện Phú Quốc, Tỉnh Kiên Giang

BÁO CÁO TÀI CHÍNH

Năm tài chính kết thúc ngày 30 tháng 06 năm 2020

Bản thuyết minh Báo cáo tài chính (tiếp theo)

Khi tài sản cố định hữu hình được bán hay thanh lý, nguyên giá và giá trị hao mòn lũy kế được xóa sổ và lãi, lỗ phát sinh do thanh lý được ghi nhận vào thu nhập hay chi phí trong năm,

Tài sản cố định hữu hình được khấu hao theo phương pháp đường thẳng dựa trên thời gian hữu dụng ước tính, Số năm khấu hao của các loại tài sản cố định hữu hình như sau:

<u>Loại tài sản cố định</u>	<u>Số năm</u>
Nhà cửa, vật kiến trúc	25
Máy móc và thiết bị	10 - 15
Phương tiện vận tải, truyền dẫn	03
Tài sản cố định hữu hình khác	05

9. Tài sản cố định vô hình

Tài sản cố định vô hình được thể hiện theo nguyên giá trừ hao mòn lũy kế,

Nguyên giá tài sản cố định vô hình bao gồm toàn bộ các chi phí mà Công ty phải bỏ ra để có được tài sản cố định tính đến thời điểm đưa tài sản đó vào trạng thái sẵn sàng sử dụng, Chi phí liên quan đến tài sản cố định vô hình phát sinh sau khi ghi nhận ban đầu được ghi nhận là chi phí sản xuất, kinh doanh trong năm trừ khi các chi phí này gắn liền với một tài sản cố định vô hình cụ thể và làm tăng lợi ích kinh tế từ các tài sản này,

Khi tài sản cố định vô hình được bán hay thanh lý, nguyên giá và giá trị hao mòn lũy kế được xóa sổ và lãi, lỗ phát sinh do thanh lý được ghi nhận vào thu nhập hay chi phí trong năm,

Tài sản cố định vô hình của Công ty bao gồm:

Quyền sử dụng đất

Quyền sử dụng đất là toàn bộ các chi phí thực tế Công ty đã chi ra có liên quan trực tiếp tới đất sử dụng, bao gồm: tiền chi ra để có quyền sử dụng đất, chi phí cho đền bù, giải phóng mặt bằng, san lấp mặt bằng, lệ phí trước bạ,,,,, Quyền sử dụng đất không xác định thời hạn không được tính khấu hao,

Chương trình phần mềm máy tính

Chi phí liên quan đến các chương trình phần mềm máy tính không phải là một bộ phận gắn kết với phần cứng có liên quan được vốn hóa, Nguyên giá của phần mềm máy tính là toàn bộ các chi phí mà Công ty đã chi ra tính đến thời điểm đưa phần mềm vào sử dụng, Phần mềm máy tính được khấu hao theo phương pháp đường thẳng trong 05 năm,

Tài sản cố định vô hình khác

Tài sản cố định vô hình khác là các chi phí thiết kế kỹ thuật được khấu hao theo phương pháp đường thẳng trong 02 năm,

10. Chi phí xây dựng cơ bản dở dang

Chi phí xây dựng cơ bản dở dang phản ánh các chi phí liên quan trực tiếp (bao gồm cả chi phí lãi vay có liên quan phù hợp với chính sách kế toán của Công ty) đến các tài sản đang trong quá trình xây dựng, máy móc thiết bị đang lắp đặt để phục vụ cho mục đích sản xuất, cho thuê và quản lý cũng như chi phí liên quan đến việc sửa chữa tài sản cố định đang thực hiện, Các tài sản này được ghi nhận theo giá gốc và không được tính khấu hao,

11. Các khoản nợ phải trả và chi phí phải trả

CÔNG TY CỔ PHẦN TÀU CAO TỐC SUPERDONG - KIÊN GIANG

Địa chỉ: Số 10 Đường 30/4 khu phố 2, Thị trấn Dương Đông, Huyện Phú Quốc, Tỉnh Kiên Giang

BÁO CÁO TÀI CHÍNH

Năm tài chính kết thúc ngày 30 tháng 06 năm 2020

Bản thuyết minh Báo cáo tài chính (tiếp theo)

Các khoản nợ phải trả và chi phí phải trả được ghi nhận cho số tiền phải trả trong tương lai liên quan đến hàng hóa và dịch vụ đã nhận được, Chi phí phải trả được ghi nhận dựa trên các ước tính hợp lý về số tiền phải trả,

Việc phân loại các khoản phải trả là phải trả người bán, chi phí phải trả và phải trả khác được thực hiện theo nguyên tắc sau:

- Phải trả người bán phản ánh các khoản phải trả mang tính chất thương mại phát sinh từ giao dịch mua hàng hóa, dịch vụ, tài sản và người bán là đơn vị độc lập với Công ty,
- Chi phí phải trả phản ánh các khoản phải trả cho hàng hóa, dịch vụ đã nhận được từ người bán hoặc đã cung cấp cho người mua nhưng chưa chi trả do chưa có hóa đơn hoặc chưa đủ hồ sơ, tài liệu kế toán và các khoản phải trả cho người lao động về tiền lương nghỉ phép, các khoản chi phí sản xuất, kinh doanh phải trích trước,
- Phải trả khác phản ánh các khoản phải trả không có tính thương mại, không liên quan đến giao dịch mua, bán, cung cấp hàng hóa dịch vụ,

Các khoản nợ phải trả và chi phí phải trả được phân loại ngắn hạn và dài hạn trên Bảng cân đối kế toán căn cứ theo kỳ hạn còn lại tại ngày kết thúc năm tài chính,

12. *Vốn chủ sở hữu*

Vốn góp của chủ sở hữu

Vốn góp của chủ sở hữu được ghi nhận theo số vốn thực tế đã góp của các cổ đông,

Thặng dư vốn cổ phần

Thặng dư vốn cổ phần được ghi nhận theo số chênh lệch giữa giá phát hành và mệnh giá cổ phiếu khi phát hành lần đầu hoặc phát hành bổ sung, chênh lệch giữa giá tái phát hành và giá trị sổ sách của cổ phiếu quỹ và cấu phần vốn của trái phiếu chuyển đổi khi đáo hạn, Chi phí trực tiếp liên quan đến việc phát hành bổ sung cổ phiếu và tái phát hành cổ phiếu quỹ được ghi giảm thặng dư vốn cổ phần,

13. *Phân phối lợi nhuận*

Lợi nhuận sau thuế thu nhập doanh nghiệp được phân phối cho các cổ đông sau khi đã trích lập các quỹ theo Điều lệ của Công ty cũng như các quy định của pháp luật và đã được Đại hội đồng cổ đông phê duyệt,

Việc phân phối lợi nhuận cho các cổ đông được cân nhắc đến các khoản mục phi tiền tệ nằm trong lợi nhuận sau thuế chưa phân phối có thể ảnh hưởng đến luồng tiền và khả năng chi trả cổ tức như lãi do đánh giá lại tài sản mang đi góp vốn, lãi do đánh giá lại các khoản mục tiền tệ, các công cụ tài chính và các khoản mục phi tiền tệ khác,

Cổ tức được ghi nhận là nợ phải trả khi được Đại hội đồng cổ đông phê duyệt,

14. *Ghi nhận doanh thu và thu nhập*

Doanh thu bán hàng hóa

Doanh thu bán hàng hóa được ghi nhận khi đồng thời thỏa mãn các điều kiện sau:

- Công ty đã chuyển giao phần lớn rủi ro và lợi ích gắn liền với quyền sở hữu hàng hóa cho người mua,
- Công ty không còn nắm giữ quyền quản lý hàng hóa như người sở hữu hàng hóa, sản phẩm hoặc quyền kiểm soát hàng hóa,
- Doanh thu được xác định tương đối chắc chắn, Khi hợp đồng quy định người mua được quyền trả lại hàng hóa đã mua theo những điều kiện cụ thể, doanh thu chỉ được ghi nhận khi những điều kiện cụ thể đó không còn tồn tại và người mua không được quyền trả lại hàng hóa (trừ

CÔNG TY CỔ PHẦN TÀU CAO TỐC SUPERDONG - KIÊN GIANG

Địa chỉ: Số 10 Đường 30/4 khu phố 2, Thị trấn Dương Đông, Huyện Phú Quốc, Tỉnh Kiên Giang

BÁO CÁO TÀI CHÍNH

Năm tài chính kết thúc ngày 30 tháng 06 năm 2020

Bản thuyết minh Báo cáo tài chính (tiếp theo)

trường hợp khách hàng có quyền trả lại hàng hóa dưới hình thức đổi lại để lấy hàng hóa, dịch vụ khác),

- Công ty đã hoặc sẽ thu được lợi ích kinh tế từ giao dịch bán hàng,
- Xác định được chi phí liên quan đến giao dịch bán hàng,

Doanh thu cung cấp dịch vụ

Doanh thu cung cấp dịch vụ được ghi nhận khi đồng thời thỏa mãn các điều kiện sau:

- Doanh thu được xác định tương đối chắc chắn, Khi hợp đồng quy định người mua được quyền trả lại dịch vụ đã mua theo những điều kiện cụ thể, doanh thu chỉ được ghi nhận khi những điều kiện cụ thể đó không còn tồn tại và người mua không được quyền trả lại dịch vụ đã cung cấp,
- Công ty đã hoặc sẽ thu được lợi ích kinh tế từ giao dịch cung cấp dịch vụ đó,
- Xác định được phần công việc đã hoàn thành vào thời điểm báo cáo,
- Xác định được chi phí phát sinh cho giao dịch và chi phí để hoàn thành giao dịch cung cấp dịch vụ đó,

Trường hợp dịch vụ được thực hiện trong nhiều kỳ thì doanh thu được ghi nhận trong kỳ được căn cứ vào kết quả phân công việc đã hoàn thành vào ngày kết thúc năm tài chính,

Tiền lãi

Tiền lãi được ghi nhận trên cơ sở thời gian và lãi suất thực tế từng kỳ,

15. Các khoản chi phí

Chi phí là những khoản làm giảm lợi ích kinh tế được ghi nhận tại thời điểm giao dịch phát sinh hoặc khi có khả năng tương đối chắc chắn sẽ phát sinh trong tương lai không phân biệt đã chi tiền hay chưa,

Các khoản chi phí và khoản doanh thu do nó tạo ra phải được ghi nhận đồng thời theo nguyên tắc phù hợp, Trong trường hợp nguyên tắc phù hợp xung đột với nguyên tắc thận trọng, chi phí được ghi nhận căn cứ vào bản chất và quy định của các Chuẩn mực kế toán để đảm bảo phản ánh giao dịch một cách trung thực, hợp lý,

16. Thuế thu nhập doanh nghiệp

Chi phí thuế thu nhập doanh nghiệp bao gồm thuế thu nhập hiện hành và thuế thu nhập hoãn lại,

Thuế thu nhập hiện hành

Thuế thu nhập hiện hành là khoản thuế được tính dựa trên thu nhập tính thuế, Thu nhập tính thuế chênh lệch so với lợi nhuận kế toán là do điều chỉnh các khoản chênh lệch tạm thời giữa thuế và kế toán, các chi phí không được trừ cũng như điều chỉnh các khoản thu nhập không phải chịu thuế và các khoản lỗ được chuyển,

Thuế thu nhập hoãn lại

Thuế thu nhập hoãn lại là khoản thuế thu nhập doanh nghiệp sẽ phải nộp hoặc sẽ được hoàn lại do chênh lệch tạm thời giữa giá trị ghi sổ của tài sản và nợ phải trả cho mục đích lập Báo cáo tài chính và cơ sở tính thuế thu nhập, Thuế thu nhập hoãn lại phải trả được ghi nhận cho tất cả các khoản chênh lệch tạm thời chịu thuế, Tài sản thuế thu nhập hoãn lại chỉ được ghi nhận khi chắc chắn trong tương lai sẽ có lợi nhuận tính thuế để sử dụng những chênh lệch tạm thời được khấu trừ này, Giá trị ghi sổ của tài sản thuế thu nhập doanh nghiệp hoãn lại được xem xét lại vào ngày kết thúc năm tài chính và sẽ được ghi giảm đến mức đảm bảo chắc chắn có đủ lợi nhuận tính thuế cho phép lợi ích của một phần hoặc toàn bộ tài sản thuế thu nhập hoãn lại được sử dụng, Các tài sản thuế thu nhập doanh nghiệp hoãn lại chưa được ghi nhận trước đây được xem xét lại vào ngày kết thúc năm tài chính và được ghi nhận khi chắc chắn có đủ lợi nhuận tính thuế để có thể sử dụng các tài sản thuế thu nhập hoãn lại chưa ghi nhận này,

CÔNG TY CỔ PHẦN TÀU CAO TỐC SUPERDONG - KIÊN GIANG

Địa chỉ: Số 10 Đường 30/4 khu phố 2, Thị trấn Dương Đông, Huyện Phú Quốc, Tỉnh Kiên Giang

BÁO CÁO TÀI CHÍNH

Năm tài chính kết thúc ngày 30 tháng 06 năm 2020

Bản thuyết minh Báo cáo tài chính (tiếp theo)

Tài sản thuế thu nhập hoãn lại và thuế thu nhập hoãn lại phải trả được xác định theo thuế suất dự tính sẽ áp dụng cho năm tài sản được thu hồi hay nợ phải trả được thanh toán dựa trên các mức thuế suất có hiệu lực tại ngày kết thúc năm tài chính, Thuế thu nhập hoãn lại được ghi nhận vào Báo cáo kết quả hoạt động kinh doanh và chỉ ghi trực tiếp vào vốn chủ sở hữu khi khoản thuế đó liên quan đến các khoản mục được ghi thẳng vào vốn chủ sở hữu,

Tài sản thuế thu nhập hoãn lại và thuế thu nhập hoãn lại phải trả được bù trừ khi:

- Công ty có quyền hợp pháp được bù trừ giữa tài sản thuế thu nhập hiện hành với thuế thu nhập hiện hành phải nộp; và
- Các tài sản thuế thu nhập hoãn lại và thuế thu nhập hoãn lại phải trả này liên quan đến thuế thu nhập doanh nghiệp được quản lý bởi cùng một cơ quan thuế:
 - Đối với cùng một đơn vị chịu thuế; hoặc
 - Công ty dự định thanh toán thuế thu nhập hiện hành phải trả và tài sản thuế thu nhập hiện hành trên cơ sở thuần hoặc thu hồi tài sản đồng thời với việc thanh toán nợ phải trả trong từng kỳ tương lai khi các khoản trọng yếu của thuế thu nhập hoãn lại phải trả hoặc tài sản thuế thu nhập hoãn lại được thanh toán hoặc thu hồi,

17. Bên liên quan

Các bên được coi là liên quan nếu một bên có khả năng kiểm soát hoặc có ảnh hưởng đáng kể đối với bên kia trong việc ra quyết định các chính sách tài chính và hoạt động, Các bên cũng được xem là bên liên quan nếu cùng chịu sự kiểm soát chung hay chịu ảnh hưởng đáng kể chung, Trong việc xem xét mối quan hệ của các bên liên quan, bản chất của mối quan hệ được chú trọng nhiều hơn hình thức pháp lý,

18. Báo cáo theo bộ phận

Bộ phận theo lĩnh vực kinh doanh là một phần có thể xác định riêng biệt tham gia vào quá trình sản xuất hoặc cung cấp sản phẩm, dịch vụ và có rủi ro và lợi ích kinh tế khác với các bộ phận kinh doanh khác,

Bộ phận theo khu vực địa lý là một phần có thể xác định riêng biệt tham gia vào quá trình sản xuất hoặc cung cấp sản phẩm, dịch vụ trong phạm vi một môi trường kinh tế cụ thể và có rủi ro và lợi ích kinh tế khác với các bộ phận kinh doanh trong các môi trường kinh tế khác,

Thông tin bộ phận được lập và trình bày phù hợp với chính sách kế toán áp dụng cho việc lập và trình bày Báo cáo tài chính của Công ty,

19. Công cụ tài chính

Tài sản tài chính

Việc phân loại các tài sản tài chính này phụ thuộc vào bản chất và mục đích của tài sản tài chính và được quyết định tại thời điểm ghi nhận ban đầu, Các tài sản tài chính của Công ty gồm tiền và các khoản tương đương tiền, các khoản phải thu khách hàng và phải thu khác,

Tại thời điểm ghi nhận ban đầu, các tài sản tài chính được ghi nhận theo giá gốc cộng các chi phí giao dịch có liên quan trực tiếp đến tài sản tài chính đó,

Nợ phải trả tài chính

Việc phân loại các khoản nợ phải trả tài chính phụ thuộc vào bản chất và mục đích của khoản nợ phải trả tài chính và được quyết định tại thời điểm ghi nhận ban đầu, Nợ phải trả tài chính của Công ty gồm các khoản phải trả người bán và các khoản phải trả khác,

Tại thời điểm ghi nhận ban đầu, các khoản nợ phải trả tài chính được ghi nhận ban đầu theo giá gốc trừ các chi phí giao dịch có liên quan trực tiếp đến nợ phải trả tài chính đó,

CÔNG TY CỔ PHẦN TÀU CAO TỐC SUPERDONG - KIÊN GIANG

Địa chỉ: Số 10 Đường 30/4 khu phố 2, Thị trấn Dương Đông, Huyện Phú Quốc, Tỉnh Kiên Giang

BÁO CÁO TÀI CHÍNH

Năm tài chính kết thúc ngày 30 tháng 06 năm 2020

Bản thuyết minh Báo cáo tài chính (tiếp theo)**Công cụ vốn chủ sở hữu**

Công cụ vốn chủ sở hữu là hợp đồng chứng tỏ được những lợi ích còn lại về tài sản của Công ty sau khi trừ đi toàn bộ nghĩa vụ,

Bù trừ các công cụ tài chính

Các tài sản tài chính và nợ phải trả tài chính chỉ được bù trừ với nhau và trình bày giá trị thuần trên Bảng cân đối kế toán khi và chỉ khi Công ty:

- Có quyền hợp pháp để bù trừ giá trị đã được ghi nhận; và
- Có dự định thanh toán trên cơ sở thuần hoặc ghi nhận tài sản và thanh toán nợ phải trả cùng một thời điểm,

V. THÔNG TIN BỔ SUNG CHO CÁC KHOẢN MỤC TRÌNH BÀY TRONG BẢNG CÂN ĐỐI KẾ TOÁN**1. Tiền và các khoản tương đương tiền**

	<u>Số cuối kỳ</u>	<u>Số đầu năm</u>
Tiền mặt	214,713,000	268,926,000
Tiền gửi ngân hàng không kỳ hạn	12,181,408,208	6,496,553,285
Tiền đang chuyển	111,707,533	139,561,520
Các khoản tương đương tiền ^(*)	10,000,000,000	-
Cộng	<u>22,507,828,741</u>	<u>6,905,040,805</u>

^(*) Tiền gửi ngân hàng có kỳ hạn gốc không quá 03 tháng,

2. Các khoản đầu tư tài chính

Các khoản đầu tư tài chính của Công ty chỉ có khoản đầu tư nắm giữ đến ngày đáo hạn, Thông tin về khoản đầu tư tài chính của Công ty như sau:

	<u>Số cuối kỳ</u>		<u>Số đầu năm</u>	
	<u>Giá gốc</u>	<u>Giá trị ghi sổ</u>	<u>Giá gốc</u>	<u>Giá trị ghi sổ</u>
Ngắn hạn				
Tiền gửi có kỳ hạn	144,697,414,879	144,697,414,879	158,657,422,261	158,657,422,261
Cộng	<u>144,697,414,879</u>	<u>144,697,414,879</u>	<u>158,657,422,261</u>	<u>158,657,422,261</u>

3. Phải thu ngắn hạn của khách hàng

Phải thu tiền bán vé của các khách hàng trong nước,

4. Trả trước cho người bán ngắn hạn

	<u>Số cuối kỳ</u>	<u>Số đầu năm</u>
Trả trước cho các bên liên quan	61,765,903,595	44,759,259,000
Kaibuok Shipyard (M) Sdn, Bhd	61,765,903,595	44,759,259,000
Trả trước cho các người bán khác	2,431,119,641	8,693,529,637
Công Ty Cổ Phần Bê Tông IBS	665,012,864	5,093,854,589
Phòng Tài chính - Kế hoạch Thị xã Hà Tiên	-	-
Công ty TNHH Thiết kế Kiến trúc và Xây dựng Không gian xanh	-	-
Các nhà cung cấp khác	1,056,537,483	3,599,675,048
Cộng	<u>63,487,453,942</u>	<u>53,452,788,637</u>

5. Phải thu ngắn hạn/dài hạn khác**5a. Phải thu ngắn hạn khác****Số cuối kỳ****Số đầu năm**

CÔNG TY CỔ PHẦN TÀU CAO TỐC SUPERDONG - KIÊN GIANG

Địa chỉ: Số 10 Đường 30/4 khu phố 2, Thị trấn Dương Đông, Huyện Phú Quốc, Tỉnh Kiên Giang

BÁO CÁO TÀI CHÍNH

Năm tài chính kết thúc ngày 30 tháng 06 năm 2020

Bản thuyết minh Báo cáo tài chính (tiếp theo)

	Giá trị	Dự phòng	Giá trị	Dự phòng
Lãi dự thu	4,350,606,527	-	5,663,495,083	-
Tạm ứng	793,038,897	-	783,038,897	-
Phòng tài chính -kế hoạch T,P Hà Tiên	22,239,478,082	-	22,239,478,082	-
Các khoản phải thu ngắn hạn khác	1,592,223,590	-	6,544,174,019	-
Phí công đoàn, bảo hiểm	-	-	-	-
Cộng	28,975,347,096	-	35,230,186,081	-

5b. Phải thu dài hạn khác

	Số cuối kỳ		Số đầu năm	
	Giá trị	Dự phòng	Giá trị	Dự phòng
Các khoản ký cược, ký quỹ dài hạn	1,490,000,000	-	1,490,000,000	-
Ứng trước vốn xây dựng cầu cảng của Ban quản lý bến xe tàu Hà Tiên	4,318,500,000	-	5,281,500,000	-
Cộng	5,808,500,000	-	6,771,500,000	-

6. Hàng tồn kho

	Số cuối kỳ		Số đầu năm	
	Giá gốc	Dự phòng	Giá gốc	Dự phòng
Phụ tùng	23,467,095,295	-	20,601,582,611	-
Dầu DO	955,511,594	-	1,559,490,575	-
Nhiên liệu	436,754,603	-	349,428,128	-
Vật liệu	2,548,890,883	-	1,857,614,865	-
Hàng hóa	118,142,130	-	150,616,243	-
Cộng	27,526,394,505	-	24,518,732,422	-

7. Chi phí trả trước ngắn hạn/dài hạn**7a. Chi phí trả trước ngắn hạn**

	Số cuối kỳ	Số đầu năm
Chi phí bảo hiểm	2,213,607,755	1,132,736,756
Chi phí bảo dưỡng	1,359,317,803	1,159,497,351
Các chi phí trả trước ngắn hạn khác	1,815,974,614	2,477,873,030
Cộng	5,388,900,172	4,770,107,137

7b. Chi phí trả trước dài hạn

	Số cuối kỳ	Số đầu năm
Công cụ, dụng cụ	1,500,186,800	2,194,107,211
Chi phí sửa chữa	8,613,487,830	8,117,714,112
Chi phí dự án bến tàu Trần Đề - Sóc Trăng	4,313,352,081	4,359,649,239
Các chi phí trả trước dài hạn khác	1,298,704,947	1,738,922,243
Cộng	15,725,731,658	16,410,392,805

8. Tài sản cố định hữu hình

	Nhà cửa, vật kiến trúc	Máy móc thiết bị	Phương tiện vận tải, truyền dẫn	Thiết bị, dụng cụ quản lý	Tài sản cố định hữu hình khác	Cộng
Nguyên giá						
Số đầu năm	51,617,564,921	751,241,135	741,773,551,944	929,045,527	250,567,038	795,321,970,565

CÔNG TY CỔ PHẦN TÀU CAO TỐC SUPERDONG - KIÊN GIANG

Địa chỉ: Số 10 Đường 30/4 khu phố 2, Thị trấn Dương Đông, Huyện Phú Quốc, Tỉnh Kiên Giang

BÁO CÁO TÀI CHÍNH

Năm tài chính kết thúc ngày 30 tháng 06 năm 2020

Bản thuyết minh Báo cáo tài chính (tiếp theo)

	Nhà cửa, vật kiến trúc	Máy móc thiết bị	Phương tiện vận tải, truyền dẫn	Thiết bị, dụng cụ quản lý	Tài sản cố định hữu hình khác	Cộng
Mua trong năm	653,407,785	-	-	-	-	653,407,785
Đầu tư xây dựng cơ bản hoàn thành	-	-	-	-	-	-
Số cuối kỳ	52,270,972,706	751,241,135	741,773,551,944	929,045,527	250,567,038	795,975,378,350
<i>Trong đó:</i>						
Đã khấu hao hết nhưng vẫn còn sử dụng	-	-	10,660,462,116	575,391,345	116,748,857	11,352,602,318
Chờ thanh lý	-	-	-	-	-	-
Giá trị hao mòn						
Số đầu năm	1,652,388,291	351,837,947	221,404,349,201	742,799,277	170,276,153	224,321,650,869
Khấu hao trong năm	794,446,106	97,597,242	24,802,060,086	59,002,968	13,381,824	25,766,488,226
Số cuối kỳ	2,446,834,397	449,435,189	246,206,409,287	801,802,245	183,657,977	250,088,139,095
Giá trị còn lại						
Số đầu năm	49,965,176,630	399,403,188	520,369,202,743	186,246,250	80,290,885	571,000,319,696
Số cuối kỳ	49,824,138,309	301,805,946	495,567,142,657	127,243,282	66,909,061	545,887,239,255
<i>Trong đó:</i>						
Tạm thời chưa sử dụng	-	-	-	-	-	-
Đang chờ thanh lý	-	-	-	-	-	-

9. Tài sản cố định vô hình

	Quyền sử dụng đất	Chương trình phần mềm máy tính	Tài sản cố định vô hình khác	Cộng
Nguyên giá				
Số đầu năm	7,126,349,000	1,586,075,390	949,108,191	9,661,532,581
Mua trong năm	-	-	-	-
Đầu tư xây dựng cơ bản hoàn thành	-	213,000,000	-	213,000,000
Số cuối kỳ	7,126,349,000	1,799,075,390	949,108,191	9,874,532,581
<i>Trong đó:</i>				
Đã khấu hao hết nhưng vẫn còn sử dụng	-	816,995,390	90,909,091	907,904,481
Giá trị hao mòn				
Số đầu năm	-	1,194,889,840	249,616,411	1,444,506,251
Khấu hao trong năm	-	151,846,672	39,966,516	191,813,188
Số cuối kỳ	-	1,346,736,512	289,582,927	1,636,319,439
Giá trị còn lại				
Số đầu năm	7,126,349,000	391,185,550	699,491,780	8,217,026,330
Số cuối kỳ	7,126,349,000	452,338,878	659,525,264	8,238,213,142
<i>Trong đó:</i>				
Tạm thời không sử dụng	-	-	-	-
Đang chờ thanh lý	-	-	-	-

10. Chi phí xây dựng cơ bản dở dang

	Số đầu năm	Chi phí phát sinh trong năm	Kết chuyển vào tài sản cố định trong năm	Kết chuyển thanh lý	Số cuối kỳ
Mua sắm tài sản cố định	878,100,000	-	(653,407,785)	-	224,692,215

CÔNG TY CỔ PHẦN TÀU CAO TỐC SUPERDONG - KIÊN GIANG

Địa chỉ: Số 10 Đường 30/4 khu phố 2, Thị trấn Dương Đông, Huyện Phú Quốc, Tỉnh Kiên Giang

BÁO CÁO TÀI CHÍNH

Năm tài chính kết thúc ngày 30 tháng 06 năm 2020

Bản thuyết minh Báo cáo tài chính (tiếp theo)

	Số đầu năm	Chi phí phát sinh trong năm	Kết chuyển vào tài sản cố định trong năm	Kết chuyển thanh lý	Số cuối kỳ
Xây dựng cơ bản dở dang	-	12,629,271,498	-	-	12,629,271,498
Công trình bến tàu Trần Đề - Sóc Trăng	-	12,231,380,330	-	-	12,231,380,330
Công trình bến tàu Bến Đầm-Côn Đảo	-	397,891,168	-	-	397,891,168
Sửa chữa lớn tài sản cố định	-	-	-	-	-
Cộng	878,100,000	12,629,271,498	(653,407,785)	-	12,853,963,713

11. Phải trả người bán ngắn hạn

	Số cuối kỳ	Số đầu năm
DNTN Xăng dầu Phi Hải	627,300,000	763,700,000
Công Ty TNHH Công Nghệ Đại Thắng	639,100,000	-
Công ty Cổ phần Hòa Bình Hàm Ninh	200,791,200	401,256,000
Công ty TNHH Xăng dầu Kiên Giang	494,340,000	1,080,360,000
Công ty TNHH Thiết kế Kiến trúc và Xây dựng Không gian xanh	847,900,000	2,141,200,000
Các nhà cung cấp khác	1,104,702,789	691,225,287
Cộng	3,914,133,989	5,077,741,287

Công ty không có nợ phải trả người bán quá hạn chưa thanh toán,

12. Người mua trả tiền trước ngắn hạn

Các khách hàng trong nước trả trước tiền vé,

13. Thuế và các khoản phải nộp Nhà nước

	Số đầu năm		Số phát sinh trong năm		Số cuối kỳ	
	Phải nộp	Phải thu	Số phải nộp	Số đã thực nộp	Phải nộp	Phải thu
Thuế GTGT hàng bán nội địa	461,696,576	-	8,077,399,661	(6,917,272,902)	1,621,823,335	-
Thuế GTGT hàng nhập khẩu	-	-	603,558,542	(603,558,542)	-	-
Thuế xuất, nhập khẩu	-	-	369,384,996	(369,384,996)	-	-
Thuế thu nhập doanh nghiệp	-	5,688,872,231	1,196,059,995	-	-	4,492,812,236
Thuế thu nhập cá nhân	108,065,921	-	1,067,950,906	(1,122,927,035)	53,089,792	-
Thuế bảo vệ môi trường	-	-	2,000,000	(2,000,000)	-	-
Các loại thuế khác	122,137,990	-	193,814,901	(311,777,255)	4,175,636	-
Phí, lệ phí và các khoản phải nộp khác	-	-	-	-	-	-
Cộng	691,900,487	5,688,872,231	11,510,169,001	(9,326,920,730)	1,679,088,763	4,492,812,236

Thuế giá trị gia tăng

Công ty nộp thuế giá trị gia tăng theo phương pháp khấu trừ với thuế suất 10%,

Thuế xuất, nhập khẩu

Công ty kê khai và nộp theo thông báo của Hải quan,

CÔNG TY CỔ PHẦN TÀU CAO TỐC SUPERDONG - KIÊN GIANG

Địa chỉ: Số 10 Đường 30/4 khu phố 2, Thị trấn Dương Đông, Huyện Phú Quốc, Tỉnh Kiên Giang

BÁO CÁO TÀI CHÍNH

Năm tài chính kết thúc ngày 30 tháng 06 năm 2020

Bản thuyết minh Báo cáo tài chính (tiếp theo)**Thuế thu nhập doanh nghiệp**

Theo Giấy chứng nhận đầu tư số 561023000003 thay đổi lần thứ 12 cấp ngày 31 tháng 10 năm 2014, Công ty phải nộp thuế thu nhập doanh nghiệp với thuế suất 10% thu nhập chịu thuế trong suốt thời gian thực hiện dự án; Công ty được miễn thuế thu nhập doanh nghiệp trong 04 năm kể từ khi có thu nhập chịu thuế và giảm 50% số thuế phải nộp trong 09 năm tiếp theo, Năm tài chính kết thúc ngày 31 tháng 12 năm 2019 là năm tài chính thứ 12 kể từ năm Công ty hoạt động kinh doanh có lãi, Công ty còn được giảm thuế đến năm 2020 đối với thu nhập chịu thuế của các tàu Superdong I, tàu Superdong II, tàu Superdong III, tàu Superdong IV, tàu Superdong V và tàu Superdong VI; giảm thuế đến năm 2026 đối với thu nhập chịu thuế của tàu Superdong VII và tàu Superdong VIII, giảm thuế đến 2027 của dự án Bus-Bãi Vòng-Dương Đông, giảm thuế đến năm 2028 đối với thu nhập chịu thuế của tàu Superdong IX và tàu Superdong X các tàu còn lại đang được miễn thuế, Công ty không được hưởng mức thuế suất ưu đãi cho các tàu còn lại, được hưởng ưu đãi về thời gian miễn, giảm thuế

Thuế thu nhập doanh nghiệp phải nộp trong năm được dự tính như sau:

	<u>Năm nay</u>	<u>Năm trước</u>
Tổng lợi nhuận kế toán trước thuế	7,326,597,726	76,458,361,152
Các khoản điều chỉnh tăng, giảm lợi nhuận kế toán để xác định lợi nhuận chịu thuế thu nhập doanh nghiệp:		
- Các khoản điều chỉnh tăng	2,836,585,330	3,483,836,714
- Các khoản điều chỉnh giảm	-	-
Thu nhập tính thuế	10,163,183,056	79,946,837,866
Thuế suất thuế thu nhập doanh nghiệp	20,00%	20,00%
Thuế thu nhập doanh nghiệp phải nộp theo thuế suất phổ thông	2,032,636,611	15,989,367,573
Thuế thu nhập doanh nghiệp chênh lệch do áp dụng thuế suất khác thuế suất phổ thông	190,007,401	5,317,365,076
Thuế thu nhập doanh nghiệp được miễn, giảm	(836,576,617)	(13,762,153,349)
Thuế thu nhập doanh nghiệp phải nộp	1,196,059,995	2,227,214,224
Điều chỉnh thuế thu nhập doanh nghiệp phải nộp của các năm trước	-	-
Tổng thuế thu nhập doanh nghiệp còn phải nộp	1,196,059,995	2,227,214,224

Việc xác định thuế thu nhập doanh nghiệp phải nộp của Công ty được căn cứ vào các quy định hiện hành về thuế, Tuy nhiên, những quy định này thay đổi theo từng thời kỳ và các quy định về thuế đối với nhiều loại giao dịch khác nhau có thể được giải thích theo nhiều cách khác nhau, Do vậy số thuế được trình bày trên Báo cáo tài chính có thể sẽ thay đổi khi cơ quan thuế kiểm tra,

Các loại thuế khác

Công ty kê khai và nộp theo quy định,

14. Phải trả người lao động

Tiền lương phải trả cho người lao động,

15. Phải trả ngắn hạn khác

	<u>Số cuối kỳ</u>	<u>Số đầu năm</u>
Kinh phí công đoàn, bảo hiểm xã hội, bảo hiểm y tế, bảo hiểm thất nghiệp	1,245,983,481	100,811,875
Thù lao Hội đồng quản trị	84,450,000	84,450,000

CÔNG TY CỔ PHẦN TÀU CAO TỐC SUPERDONG - KIÊN GIANG

Địa chỉ: Số 10 Đường 30/4 khu phố 2, Thị trấn Dương Đông, Huyện Phú Quốc, Tỉnh Kiên Giang

BÁO CÁO TÀI CHÍNH

Năm tài chính kết thúc ngày 30 tháng 06 năm 2020

Bản thuyết minh Báo cáo tài chính (tiếp theo)

	<u>Số cuối kỳ</u>	<u>Số đầu năm</u>
Cổ tức phải trả	8,720,400	8,720,400
Các khoản phải trả ngắn hạn khác	403,338,751	520,030,407
Cộng	1,742,492,632	714,012,682

Công ty không có nợ phải trả khác quá hạn chưa thanh toán,

16. Vốn chủ sở hữu**16a. Bảng đối chiếu biến động của vốn chủ sở hữu**

	Vốn góp của chủ sở hữu	Thặng dư vốn cổ phần	Quỹ đầu tư phát triển	Quỹ khác của chủ sở hữu	Lợi nhuận sau thuế chưa phân phối	Cộng
Số dư đầu năm trước	575,749,560,000	11,469,923,636	9,325,309,715	3,108,436,572	263,279,479,909	862,932,709,832
Tăng vốn từ lợi nhuận	-	-	-	-	-	-
Lợi nhuận trong năm trước	-	-	-	-	74,231,146,928	74,231,146,928
Chia cổ tức	-	-	-	-	(57,574,956,000)	(57,574,956,000)
Số dư cuối năm trước	575,749,560,000	11,469,923,636	9,325,309,715	3,108,436,572	279,935,670,837	879,588,900,760
Số dư đầu năm nay	633,317,350,000	11,469,923,636	6,825,309,715	2,000,000,000	258,220,961,896	911,833,545,247
Trả cổ tức bằng cổ phiếu	-	-	-	-	-	-
Lợi nhuận trong năm nay	-	-	-	-	6,130,537,731	6,130,537,731
Trích lập các quỹ	-	-	-	-	-	-
Chia cổ tức	-	-	-	-	-	-
Điều chỉnh tăng lợi nhuận	-	-	-	-	-	-
Số dư cuối năm nay	633,317,350,000	11,469,923,636	6,825,309,715	2,000,000,000	264,351,499,627	917,964,082,978

16b. Cổ phiếu

	<u>Số cuối kỳ</u>	<u>Số đầu năm</u>
Số lượng cổ phiếu đăng ký phát hành	63,331,735	63,331,735
Số lượng cổ phiếu đã bán ra công chúng	63,331,735	63,331,735
- Cổ phiếu phổ thông	63,331,735	63,331,735
- Cổ phiếu ưu đãi	-	-
Số lượng cổ phiếu được mua lại	-	-
- Cổ phiếu phổ thông	-	-
- Cổ phiếu ưu đãi	-	-
Số lượng cổ phiếu đang lưu hành	63,331,735	63,331,735
- Cổ phiếu phổ thông	63,331,735	63,331,735
- Cổ phiếu ưu đãi	-	-

Mệnh giá cổ phiếu đang lưu hành: 10,000 VND,

17. Các khoản mục ngoài Bảng cân đối kế toán**Ngoại tệ các loại**

Tại ngày kết thúc năm tài chính, tiền bao gồm 438,58 USD (số đầu năm là 445,18 USD),

VI. THÔNG TIN BỔ SUNG CHO CÁC KHOẢN MỤC TRÌNH BÀY TRONG BÁO CÁO KẾT QUẢ HOẠT ĐỘNG KINH DOANH**1. Doanh thu bán hàng và cung cấp dịch vụ****1a. Tổng doanh thu**

	<u>Năm nay</u>	<u>Năm trước</u>
Doanh thu bán hàng hóa	-	-

CÔNG TY CỔ PHẦN TÀU CAO TỐC SUPERDONG - KIÊN GIANG

Địa chỉ: Số 10 Đường 30/4 khu phố 2, Thị trấn Dương Đông, Huyện Phú Quốc, Tỉnh Kiên Giang

BÁO CÁO TÀI CHÍNH

Năm tài chính kết thúc ngày 30 tháng 06 năm 2020

Bản thuyết minh Báo cáo tài chính (tiếp theo)

	<u>Năm nay</u>	<u>Năm trước</u>
Doanh thu cung cấp dịch vụ	149,143,244,558	260,475,863,734
Cộng	149,143,244,558	260,475,863,734
1b. Doanh thu bán hàng và cung cấp dịch vụ cho các bên liên quan		
Công ty không phát sinh giao dịch bán hàng và cung cấp dịch vụ cho các bên liên quan,		
2. Giá vốn hàng bán		
	<u>Năm nay</u>	<u>Năm trước</u>
Chi phí nhiên liệu	48,806,600,568	81,095,304,973
Chi phí nhân công	23,747,831,193	23,879,218,632
Chi phí khấu hao	25,585,891,104	24,656,268,180
Chi phí dịch vụ mua ngoài	9,999,213,966	13,829,470,179
Giá vốn thiết bị, vật tư	-	-
Chi phí khác	11,289,008,325	14,371,464,570
Cộng	119,428,545,156	157,831,726,534
3. Doanh thu hoạt động tài chính		
	<u>Năm nay</u>	<u>Năm trước</u>
Lãi tiền gửi có kỳ hạn	3,563,290,362	2,132,188,013
Lãi tiền gửi không kỳ hạn	12,259,242	19,282,633
Lãi chênh lệch tỷ giá phát sinh	4,932,695	15,513,487
Lãi chênh lệch tỷ giá do đánh giá lại các khoản mục tiền tệ có gốc ngoại tệ	5,653	7,454,465
Cộng	3,580,487,952	2,174,438,598
4. Chi phí tài chính		
	<u>Năm nay</u>	<u>Năm trước</u>
Lỗ chênh lệch tỷ giá phát sinh	19,530,870	70,661,653
Lỗ chênh lệch tỷ giá do đánh giá lại các khoản mục tiền tệ có gốc ngoại tệ	-	0
Cộng	19,530,870	70,661,653
5. Chi phí bán hàng		
	<u>Năm nay</u>	<u>Năm trước</u>
Chi phí nhân viên	7,071,016,355	6,827,113,468
Chi phí khấu hao tài sản cố định	166,113,758	125,482,533
Chi phí dịch vụ mua ngoài	1,747,940,668	1,670,935,548
Chi phí khác, hoa hồng đại lý	9,639,755,859	12,617,076,491
Cộng	18,624,826,640	21,240,608,040
6. Chi phí quản lý doanh nghiệp		
	<u>Năm nay</u>	<u>Năm trước</u>
Chi phí nhân viên quản lý	3,766,236,144	3,013,364,321
Chi phí khấu hao tài sản cố định	253,046,554	401,739,346
Chi phí dịch vụ mua ngoài	2,100,241,386	3,206,258,547

CÔNG TY CỔ PHẦN TÀU CAO TỐC SUPERDONG - KIÊN GIANG

Địa chỉ: Số 10 Đường 30/4 khu phố 2, Thị trấn Dương Đông, Huyện Phú Quốc, Tỉnh Kiên Giang

BÁO CÁO TÀI CHÍNH

Năm tài chính kết thúc ngày 30 tháng 06 năm 2020

Bản thuyết minh Báo cáo tài chính (tiếp theo)

	<u>Năm nay</u>	<u>Năm trước</u>
Chi phí khác	1,447,062,071	987,613,646
Cộng	<u>7,566,586,155</u>	<u>7,608,975,860</u>
7. Thu nhập khác		
	<u>Năm nay</u>	<u>Năm trước</u>
Thu nhập từ việc hủy vé	200,224,443	469,898,191
Thu nhập khác	98,212,082	92,563,969
Cộng	<u>298,436,525</u>	<u>562,462,160</u>
8. Lãi trên cổ phiếu		
8a. Lãi cơ bản/suy giảm trên cổ phiếu		
	<u>Năm nay</u>	<u>Năm trước</u>
Lợi nhuận kế toán sau thuế thu nhập doanh nghiệp	6,130,537,731	74,231,146,928
Trích Quỹ khen thưởng, phúc lợi		
Trích thưởng Hội đồng quản trị, Ban điều hành và Ban kiểm soát		
Các khoản điều chỉnh tăng, giảm lợi nhuận kế toán để xác định lợi nhuận phân bổ cho cổ đông sở hữu cổ phiếu phổ thông		
Lợi nhuận tính lãi cơ bản/suy giảm trên cổ phiếu	6,130,537,731	74,231,146,928
Số lượng bình quân gia quyền của cổ phiếu phổ thông đang lưu hành trong năm ^(*)	63,331,735	63,331,735
Lãi cơ bản/suy giảm trên cổ phiếu	<u>97</u>	<u>1,172</u>
9. Chi phí sản xuất kinh doanh theo yếu tố		
	<u>Năm nay</u>	<u>Năm trước</u>
Chi phí nguyên liệu, vật liệu	48,806,600,568	81,095,304,973
Chi phí nhân công	34,585,083,692	33,719,696,421
Chi phí khấu hao tài sản cố định	26,005,051,416	25,183,490,059
Chi phí dịch vụ mua ngoài	13,847,396,020	18,706,664,274
Chi phí khác	22,375,826,255	27,976,154,707
Cộng	<u>145,619,957,951</u>	<u>186,681,310,434</u>

VII. THÔNG TIN BỔ SUNG CHO CÁC KHOẢN MỤC TRÌNH BÀY TRONG BÁO CÁO LƯU CHUYỂN TIỀN TỆ

Tại ngày kết thúc quý, Công ty đã ứng trước tiền mua, xây dựng tài sản cố định với số tiền là 62,618,767,739VND (số đầu năm là 50,816,709,464VND),

VIII. NHỮNG THÔNG TIN KHÁC**1. Giao dịch và số dư với các bên liên quan**

Các bên liên quan với Công ty bao gồm: các thành viên quản lý chủ chốt, các cá nhân có liên quan với các thành viên quản lý chủ chốt và các bên liên quan khác,

CÔNG TY CỔ PHẦN TÀU CAO TỐC SUPERDONG - KIÊN GIANG

Địa chỉ: Số 10 Đường 30/4 khu phố 2, Thị trấn Dương Đông, Huyện Phú Quốc, Tỉnh Kiên Giang

BÁO CÁO TÀI CHÍNH

Năm tài chính kết thúc ngày 30 tháng 06 năm 2020

Bản thuyết minh Báo cáo tài chính (tiếp theo)

1a. *Giao dịch và số dư với các thành viên quản lý chủ chốt và các cá nhân có liên quan với các thành viên quản lý chủ chốt*

Các thành viên quản lý chủ chốt gồm: các thành viên Hội đồng quản trị và các thành viên Ban điều hành (Ban Tổng Giám đốc, Kế toán trưởng), Các cá nhân có liên quan với các thành viên quản lý chủ chốt là các thành viên mật thiết trong gia đình các thành viên quản lý chủ chốt,

Giao dịch với các thành viên quản lý chủ chốt và các cá nhân có liên quan với các thành viên quản lý chủ chốt

Công ty không phát sinh giao dịch bán hàng và cung cấp dịch vụ cũng như các giao dịch khác với các thành viên quản lý chủ chốt và các cá nhân có liên quan với các thành viên quản lý chủ chốt,

Công nợ với các thành viên quản lý chủ chốt và các cá nhân có liên quan với các thành viên quản lý chủ chốt

Công ty không có công nợ với các thành viên quản lý chủ chốt và các cá nhân có liên quan với các thành viên quản lý chủ chốt,

Thu nhập của các thành viên quản lý chủ chốt

Thu nhập của các thành viên quản lý chủ chốt chỉ có lương với tổng tiền lương trong kỳ là 1,998,688,700VND (cùng kỳ năm trước là 2,107,556,846 VND),

1b. *Giao dịch và số dư với các bên liên quan khác*

Các bên liên quan khác với Công ty gồm:

Bên liên quan khác

Tien Grow Industrial Sdn,Bhd,
Kaibuok Shipyard (M) Sdn,Bhd,

Mối quan hệ

Công ty có cùng chủ đầu tư
Công ty có cùng chủ đầu tư

Giao dịch với các bên liên quan khác

Công ty chỉ phát sinh giao dịch với Kaibuok Shipyard Sdn,Bhd như sau:

	<u>Năm nay</u>	<u>Năm trước</u>
Mua tàu và phụ tùng thay thế	2,104,547,304	52,290,929,783
Trả trước, thanh toán tiền mua tàu và linh kiện	18,752,037,350	27,986,010,396

Việc mua hàng hóa từ các bên liên quan khác được thực hiện theo giá thỏa thuận,

Công nợ với các bên liên quan khác

Công nợ với các bên liên quan khác được trình bày tại thuyết minh số V,4,

2. **Thông tin về bộ phận**

Công ty chỉ hoạt động trong một lĩnh vực kinh doanh là vận tải hành khách, hàng hóa ven biển và trong khu vực địa lý là tỉnh Kiên Giang, Sóc Trăng, Bà Rịa -Vũng Tàu và Bình Thuận,

3. **Quản lý rủi ro tài chính**

Hoạt động của Công ty phát sinh các rủi ro tài chính sau: rủi ro tín dụng, rủi ro thanh khoản và rủi ro thị trường, Ban Tổng Giám đốc chịu trách nhiệm trong việc thiết lập các chính sách và các kiểm soát nhằm giảm thiểu các rủi ro tài chính cũng như giám sát việc thực hiện các chính sách và các kiểm soát đã thiết lập,

3a. **Rủi ro tín dụng**

Rủi ro tín dụng là rủi ro mà một bên tham gia trong hợp đồng không có khả năng thực hiện được nghĩa vụ của mình dẫn đến tổn thất về tài chính cho Công ty,

CÔNG TY CỔ PHẦN TÀU CAO TỐC SUPERDONG - KIÊN GIANG

Địa chỉ: Số 10 Đường 30/4 khu phố 2, Thị trấn Dương Đông, Huyện Phú Quốc, Tỉnh Kiên Giang

BÁO CÁO TÀI CHÍNH

Năm tài chính kết thúc ngày 30 tháng 06 năm 2020

Bản thuyết minh Báo cáo tài chính (tiếp theo)

Công ty có các rủi ro tín dụng phát sinh chủ yếu từ các khoản phải thu khách hàng và tiền gửi ngân hàng,

Phải thu khách hàng

Để quản lý nợ phải thu khách hàng, Ban Tổng Giám đốc đã ban hành quy chế bán hàng với các quy định chặt chẽ về các đối tượng mua hàng, định mức bán hàng, hạn mức nợ và thời hạn nợ một cách cụ thể, Hàng tháng Ban Tổng Giám đốc thực hiện kiểm tra việc tuân thủ quy chế bán hàng này, Ngoài ra, nhân viên phòng kế toán thường xuyên theo dõi nợ phải thu để đôn đốc thu hồi,

Khoản phải thu khách hàng của Công ty liên quan đến nhiều đơn vị hoạt động trong các lĩnh vực và các khu vực địa lý khác nhau nên rủi ro tín dụng tập trung đối với khoản phải thu khách hàng là thấp,

Tiền gửi ngân hàng

Các khoản tiền gửi ngân hàng có kỳ hạn và không có kỳ hạn của Công ty được gửi tại các ngân hàng được nhiều người biết đến ở Việt Nam do vậy rủi ro tín dụng đối với tiền gửi ngân hàng là thấp,

Mức độ rủi ro tín dụng tối đa đối với các tài sản tài chính là giá trị ghi sổ của các tài sản tài chính (xem thuyết minh số VIII,4 về giá trị ghi sổ của các tài sản tài chính),

Tất cả các tài sản tài chính của Công ty đều trong hạn và không bị giảm giá trị,

3b. Rủi ro thanh khoản

Rủi ro thanh khoản là rủi ro Công ty gặp khó khăn khi thực hiện nghĩa vụ tài chính do thiếu tiền,

Rủi ro thanh khoản của Công ty chủ yếu phát sinh từ việc các tài sản tài chính và nợ phải trả tài chính có các thời điểm đáo hạn lệch nhau,

Công ty quản lý rủi ro thanh khoản thông qua các biện pháp: thường xuyên theo dõi các yêu cầu về thanh toán hiện tại và dự kiến trong tương lai để duy trì một lượng tiền cũng như các khoản vay ở mức phù hợp, giám sát các luồng tiền phát sinh thực tế với dự kiến nhằm giảm thiểu ảnh hưởng do biến động của luồng tiền,

Thời hạn thanh toán của các khoản nợ phải trả tài chính phi phái sinh dựa trên thời hạn thanh toán theo hợp đồng và chưa được chiết khấu như sau:

	<u>Từ 01 năm trở xuống</u>	<u>Trên 01 năm đến 05 năm</u>	<u>Trên 05 năm</u>	<u>Cộng</u>
Số cuối kỳ				
Phải trả người bán	3,914,133,989	-	-	3,914,133,989
Các khoản phải trả khác	1,742,492,632	-	-	1,742,492,632
Cộng	5,656,626,621	-	-	5,656,626,621
Số đầu năm				
Phải trả người bán	5,077,741,287	-	-	5,077,741,287
Các khoản phải trả khác	714,012,682	-	-	714,012,682
Cộng	5,791,753,969	-	-	5,791,753,969

Ban Tổng Giám đốc cho rằng mức độ rủi ro đối với việc trả nợ là thấp, Công ty có khả năng thanh toán các khoản nợ đến hạn từ dòng tiền từ hoạt động kinh doanh và tiền thu từ các tài sản tài chính đáo hạn,

3c. Rủi ro thị trường

CÔNG TY CỔ PHẦN TÀU CAO TỐC SUPERDONG - KIÊN GIANG

Địa chỉ: Số 10 Đường 30/4 khu phố 2, Thị trấn Dương Đông, Huyện Phú Quốc, Tỉnh Kiên Giang

BÁO CÁO TÀI CHÍNH

Năm tài chính kết thúc ngày 30 tháng 06 năm 2020

Bản thuyết minh Báo cáo tài chính (tiếp theo)

Rủi ro thị trường là rủi ro mà giá trị hợp lý hoặc các luồng tiền trong tương lai của công cụ tài chính sẽ biến động theo những thay đổi của giá thị trường,

Rủi ro thị trường liên quan đến hoạt động của Công ty gồm: rủi ro lãi suất và rủi ro giá hàng hóa/nguyên vật liệu,

Các phân tích về độ nhạy, các đánh giá dưới đây liên quan đến tình hình tài chính của Công ty tại ngày 30 tháng 06 năm 2020 và ngày 31 tháng 12 năm 2019 trên cơ sở giá trị nợ thuần, Mức thay đổi của tỷ giá, lãi suất, giá hàng hóa/nguyên vật liệu sử dụng để phân tích độ nhạy được dựa trên việc đánh giá khả năng có thể xảy ra trong vòng một năm tới với các điều kiện quan sát được của thị trường tại thời điểm hiện tại,

Rủi ro lãi suất

Rủi ro lãi suất là rủi ro mà giá trị hợp lý hoặc các luồng tiền trong tương lai của công cụ tài chính sẽ biến động theo những thay đổi của lãi suất thị trường,

Rủi ro lãi suất của Công ty chủ yếu liên quan đến các khoản tiền gửi có kỳ hạn có lãi suất thả nổi,

Công ty quản lý rủi ro lãi suất bằng cách phân tích tình hình thị trường để đưa ra các quyết định hợp lý trong việc chọn thời điểm gửi tiền có kỳ hạn thích hợp nhằm có được các lãi suất có lợi nhất,

Công ty có các khoản tiền và tương đương tiền có lãi suất thả nổi tại ngày 30 tháng 06 năm 2020 là 10,000,000,000 VND

Ban Tổng Giám đốc đánh giá mức độ ảnh hưởng do biến động của lãi suất đến lợi nhuận sau thuế và vốn chủ sở hữu của Công ty là không đáng kể do số dư tiền gửi có kỳ hạn thấp,

Rủi ro về giá hàng hóa/nguyên vật liệu

Công ty có rủi ro về sự biến động của giá hàng hóa/nguyên vật liệu, Công ty quản lý rủi ro về giá hàng hóa/nguyên vật liệu bằng cách theo dõi chặt chẽ các thông tin và tình hình có liên quan của thị trường nhằm quản lý thời điểm mua hàng và mức hàng tồn kho một cách hợp lý,

Công ty chưa sử dụng các công cụ phái sinh đảm bảo để phòng ngừa các rủi ro về giá hàng hóa/nguyên vật liệu,

3d. Tài sản đảm bảo

Công ty không có tài sản tài chính thế chấp cho các đơn vị khác cũng như nhận tài sản thế chấp từ các đơn vị khác tại ngày 30 tháng 06 năm 2020 và tại ngày 31 tháng 12 năm 2019,

4. Tài sản tài chính và nợ phải trả tài chính

Tài sản tài chính

Giá trị ghi sổ của các tài sản tài chính như sau:

	Số cuối kỳ		Số đầu năm	
	Giá gốc	Dự phòng	Giá gốc	Dự phòng
Tiền và các khoản tương đương tiền	22,507,828,741	-	6,905,040,805	-
Các khoản đầu tư nắm giữ đến ngày đáo hạn	184,697,414,879	-	193,657,422,261	-
Phải thu khách hàng	657,738,001	-	374,299,300	-
Các khoản phải thu khác	34,783,847,096	-	42,001,686,081	-
Cộng	242,646,828,717	-	242,938,448,447	-

CÔNG TY CỔ PHẦN TÀU CAO TỐC SUPERDONG - KIÊN GIANG

Địa chỉ: Số 10 Đường 30/4 khu phố 2, Thị trấn Dương Đông, Huyện Phú Quốc, Tỉnh Kiên Giang

BÁO CÁO TÀI CHÍNH

Năm tài chính kết thúc ngày 30 tháng 06 năm 2020

Bản thuyết minh Báo cáo tài chính (tiếp theo)

Nợ phải trả tài chính

Giá trị ghi sổ của nợ phải trả tài chính như sau:

	<u>Số cuối kỳ</u>	<u>Số đầu năm</u>
Phải trả người bán	3,914,133,989	5,077,741,287
Các khoản phải trả khác	1,742,492,632	714,012,682
Cộng	<u>5,656,626,621</u>	<u>5,791,753,969</u>

Giá trị hợp lý

Công ty chưa xác định được giá trị hợp lý của các tài sản tài chính và nợ phải trả tài chính do Thông tư số 210/2009/TT-BTC ngày 06 tháng 11 năm 2009 của Bộ Tài chính cũng như các quy định hiện hành chưa có hướng dẫn cụ thể,

5. Sự kiện phát sinh sau ngày kết thúc năm tài chính

Không có sự kiện trọng yếu nào phát sinh sau ngày kết thúc năm tài chính yêu cầu phải điều chỉnh số liệu hoặc công bố trên Báo cáo tài chính,


Kiên Giang, ngày 15 tháng 07 năm 2020

Lâm Thị Ngọc Thương
Người lập biểu

Bùi Thị Hồng Đào
Kế toán trưởng



Nguyễn Thị Kim Hồng
Phó Tổng Giám đốc



CÔNG TY CỔ PHẦN TÀU CAO TỐC
SUPERDONG KIÊN GIANG

CỘNG HÒA XÃ HỘI CHỦ NGHĨA VIỆT
Độc lập – Tự do – Hạnh phúc

Số: 82 / CVTP - 2020

Kiên Giang, ngày 17 tháng 07 năm 2020

Kính gửi: -ỦY BAN CHỨNG KHOÁN NHÀ NƯỚC

-SỞ GIAO DỊCH CHỨNG KHOÁN HỒ CHÍ MINH

- Tên doanh nghiệp: CÔNG TY CP TÀU CAO TỐC SUPERDONG KIÊN GIANG
- Người đại diện theo pháp luật: HÀ NGUYỆT NHI – Chức vụ: Chủ tịch HĐQT
- Địa chỉ trụ sở chính: Số 10, đường 30/4, KP2, TT Dương Đông, Huyện Phú Quốc, Tỉnh Kiên Giang
- Điện thoại: (02973) 980.111
- Mã số thuế: 1700556108
- Ngành nghề kinh doanh: Kinh doanh vận chuyển hành khách bằng đường biển

Căn cứ thông tư 155/2015/TT/BTC của bộ tài chính về công bố thông tin về việc giải trình đối với trường hợp lợi nhuận sau thuế chênh lệch 10% so với cùng kỳ năm trước.

Công Ty Cổ Phần Tàu Cao Tốc Superdong Kiên Giang giải trình về báo cáo tài chính Quý 2 năm 2020 như sau:

Kết quả hoạt động kinh doanh Quý 2 năm 2020:

Chỉ tiêu Trên Báo Cáo Kết Quả Sản Xuất Kinh Doanh	Q2.2020	Q2.2019	Chênh Lệch	
			Tăng/ Giảm	%
1. Doanh thu bán hàng và cung cấp dịch vụ	60,839,624,111	148,394,657,290	-87,555,033,178	-59.00%
2. Giá vốn hàng bán	50,463,975,455	88,177,984,898	-37,714,009,443	-42.77%
3. Lợi nhuận gộp về bán hàng và cung cấp dịch vụ	10,375,648,656	60,216,672,392	-49,841,023,735	-82.77%
4. Doanh thu hoạt động tài chính	1,719,874,884	1,472,003,723	247,871,161	16.84%
5. Chi phí tài chính	18,487,870	30,396,702	-11,908,832	-39.18%
6. Chi phí bán hàng	7,829,827,001	11,301,808,655	-3,471,981,654	-30.72%
7. Chi phí quản lý doanh nghiệp	3,475,985,709	3,678,508,466	-202,522,757	-5.51%



8. Lợi nhuận thuần từ hoạt động kinh doanh	771,222,960	46,677,962,292	-45,906,739,331	-98.35%
9. Thu nhập khác	141,100,172	365,018,276	-223,918,104	-61.34%
10. Chi phí khác	50,010,894	424,219	49,586,675	11689%
11. Lợi nhuận khác	91,089,278	364,594,057	-273,504,779	-75.02%
12. Tổng lợi nhuận kế toán trước thuế	862,312,238	47,042,556,349	-46,180,244,110	-98.17%
12. Chi phí Thuế TNDN hiện hành	224,072,305	1,426,285,718	-1,202,213,413	-84.29%
13. Lợi nhuận sau thuế thu nhập doanh nghiệp	638,239,933	45,616,270,631	-44,978,030,697	-98.60%
14. Lãi cơ bản trên cổ phiếu (*)	10	720	-710	-98.60%

-Lợi nhuận sau thuế của Q2.2020 giảm 98.6% với Q2.2019 chi tiết như sau:

- Doanh thu thuần Q2.2020 giảm 59% so với Q2.2019 tương đương giảm ~87,5 tỷ đồng.
Do một số nguyên nhân sau:

Do dịch Covid - 19 bùng phát mạnh vào Quý 2.2020, cụ thể trong tháng 04.2020 Superdong tạm ngưng hoạt động theo chỉ đạo của Ủy Ban Nhân Dân Tỉnh, Sở Giao Thông Tỉnh làm ảnh hưởng đáng kể đến doanh thu Quý 2.2020

- Doanh thu tài chính Q2.2020 tăng 16.8% so với Q2.2019 tương đương tăng ~ 248 triệu đồng

- Giá Vốn Q2.2020 giảm 42.7% so với Q2.2019 tương đương giảm ~ 37.7 tỷ đồng do một số nguyên nhân sau:

1. Chi phí dầu DO giảm 63% do tổng số chuyến trong Q2.2020 giảm 41% so với Q2.2019 và số lượng hành khách trên một số tuyến không lấp đầy công suất trong tháng 05 và tháng 06 do lịch nghỉ dưỡng, nghỉ hè thay đổi do Covid.
2. Lệ phí hàng hải, lệ phí bến, chi phí khăn nước giảm 60% so với cùng kỳ, do số chuyến giảm trong Q2.2020.

Nơi nhận:

- Như trên;
- Lưu

ĐẠI DIỆN PHÁP LUẬT

Chủ tịch hội đồng quản trị



Hà Nguyệt Nhi

