

**CÔNG TY CP ĐẦU TƯ & PHÁT TRIỂN ĐA QUỐC GIA IDI**

**Địa chỉ: Ấp An Thạnh, xã Bình Thành, huyện Lấp Vò, tỉnh Đồng Tháp**

**Điện thoại : 02963.680 434 - Fax: 02963.680.382**



**BÁO CÁO TÀI CHÍNH HỢP NHẤT  
QUÝ IV NĂM 2022  
KẾT THÚC NGÀY 31 THÁNG 12 NĂM 2022**

**ĐỒNG THÁP, THÁNG 01 NĂM 2023**





## BẢNG CÂN ĐỐI KẾ TOÁN HỢP NHẤT

Tại ngày 31 tháng 12 năm 2022

Đơn vị tính: VNĐ

TÀI SẢN	Mã số	Thuyết minh	31/12/2022	01/01/2022
<b>A . TÀI SẢN NGẮN HẠN</b>	<b>100</b>		<b>5,391,098,321,773</b>	<b>5,515,277,880,604</b>
<b>I. Tiền và các khoản tương đương tiền</b>	<b>110</b>	<b>V.01.</b>	<b>640,225,798,496</b>	<b>357,187,445,214</b>
1. Tiền	111		351,925,798,496	327,187,445,214
2. Các khoản tương đương tiền	112		288,300,000,000	30,000,000,000
<b>II. Các khoản đầu tư tài chính ngắn hạn</b>	<b>120</b>	<b>V.02</b>	<b>681,061,210,467</b>	<b>1,167,289,827,432</b>
1. Chứng khoán kinh doanh	121			
2. Dự phòng giảm giá chứng khoán kinh doanh (*)	122			
3. Đầu tư nắm giữ đến ngày đáo hạn	123		681,061,210,467	1,167,289,827,432
<b>III. Các khoản phải thu ngắn hạn</b>	<b>130</b>		<b>2,511,731,663,804</b>	<b>2,669,944,046,425</b>
1. Phải thu ngắn hạn của khách hàng	131	<b>V.03.a</b>	1,396,041,943,918	1,406,647,698,769
2. Trả trước cho người bán	132		1,099,781,816,700	1,208,011,051,922
3. Phải thu nội bộ ngắn hạn	133			
4. Phải thu theo tiến độ kế hoạch hợp đồng xây dựng	134			
5. Phải thu về cho vay ngắn hạn	135	<b>V.03.d</b>		31,501,207,743
6. Các khoản phải thu khác	136	<b>V.03.b</b>	72,825,523,126	80,701,707,931
7. Dự phòng phải thu ngắn hạn khó đòi (*)	137	<b>V.03.e</b>	(56,917,619,940)	(56,917,619,940)
8. Tài sản thiếu chờ xử lý	139			
<b>IV. Hàng tồn kho</b>	<b>140</b>		<b>1,515,105,872,264</b>	<b>1,278,604,020,897</b>
1. Hàng tồn kho	141	<b>V.04</b>	1,515,105,872,264	1,278,604,020,897
2. Dự phòng giảm giá hàng tồn kho (*)	149			
<b>V. Tài sản ngắn hạn khác</b>	<b>150</b>		<b>42,973,776,742</b>	<b>42,252,540,636</b>
1. Chi phí trả trước ngắn hạn	151	<b>V.09</b>	2,248,358,236	2,069,316,264
2. Thuế GTGT được khấu trừ	152		40,723,109,111	40,180,914,977
3. Thuế và các khoản khác phải thu Nhà nước	153	<b>V.11.a</b>	2,309,395	2,309,395
4. Giao dịch mua bán lại trái phiếu Chính Phủ	154			
5. Tài sản ngắn hạn khác	155			



TÀI SẢN	Mã số	Thuyết minh	31/12/2022	01/01/2022
<b>B. TÀI SẢN DÀI HẠN</b>	<b>200</b>		<b>2,720,686,796,667</b>	<b>2,038,580,631,974</b>
<b>I. Các khoản phải thu dài hạn</b>	<b>210</b>		<b>354,764,339,835</b>	<b>23,131,067,000</b>
1. Phải thu dài hạn của khách hàng	211			
2. Trả trước cho người bán dài hạn	212			
3. Vốn kinh doanh ở đơn vị trực thuộc	213			
4. Phải thu nội bộ dài hạn	214			
5. Phải thu về cho vay dài hạn	215		334,400,000,000	
6. Phải thu dài hạn khác	216	V.03.c	20,364,339,835	23,131,067,000
7. Dự phòng phải thu dài hạn khó đòi (*)	219			
<b>II. Tài sản cố định</b>	<b>220</b>		<b>1,001,721,303,934</b>	<b>1,086,841,087,507</b>
1. Tài sản cố định hữu hình	221	V.06.	619,435,485,164	654,052,262,847
- Nguyên giá	222		1,184,469,897,600	1,139,892,533,750
- Giá trị hao mòn lũy kế (*)	223		(565,034,412,436)	(485,840,270,903)
2. Tài sản cố định thuê tài chính	224	V.07.	231,594,347,254	240,662,640,281
- Nguyên giá	225		313,607,496,533	301,438,136,023
- Giá trị hao mòn lũy kế (*)	226		(82,013,149,279)	(60,775,495,742)
3. Tài sản cố định vô hình	227	V.08.	150,691,471,516	192,126,184,379
- Nguyên giá	228		175,550,864,651	213,337,294,642
- Giá trị hao mòn lũy kế (*)	229		(24,859,393,135)	(21,211,110,263)
<b>III. Bất động sản đầu tư</b>	<b>230</b>	<b>V.08.a</b>	<b>260,997,146,444</b>	<b>137,491,392,125</b>
- Nguyên giá	231		323,234,235,576	198,711,243,949
- Giá trị hao mòn lũy kế (*)	232		(62,237,089,132)	(61,219,851,824)
<b>IV. Tài sản dở dang dài hạn</b>	<b>240</b>	<b>V.05.</b>	<b>668,021,950,506</b>	<b>672,995,319,963</b>
1. Chi phí sản xuất, kinh doanh dở dang dài hạn	241			
2. Chi phí xây dựng cơ bản dở dang	242		668,021,950,506	672,995,319,963
<b>V. Đầu tư tài chính dài hạn</b>	<b>250</b>	<b>V.02.c</b>	<b>113,310,000,000</b>	<b>111,310,000,000</b>
1. Đầu tư vào công ty con	251			
2. Đầu tư vào công ty liên kết, liên doanh	252			
3. Đầu tư góp vốn vào đơn vị khác	253			
4. Dự phòng đầu tư tài chính dài hạn (*)	254			
5. Đầu tư nắm giữ đến ngày đáo hạn	255		113,310,000,000	111,310,000,000
<b>VI. Tài sản dài hạn khác</b>	<b>260</b>		<b>321,872,055,948</b>	<b>6,811,765,379</b>
1. Chi phí trả trước dài hạn	261	V.09.b	3,100,869,573	6,677,839,938
2. Tài sản thuê thu nhập hoãn lại	262		133,925,441	133,925,441
3. Thiết bị, vật tư phụ tùng thay thế dài hạn	263			
4. Tài sản dài hạn khác	268			
5. Lợi thế thương mại	269		318,637,260,934	
<b>TỔNG CỘNG TÀI SẢN</b>	<b>270</b>		<b>8,111,785,118,440</b>	<b>7,553,858,512,578</b>



NGUỒN VỐN	Mã số	Thuyết minh	31/12/2022	01/01/2022
<b>A . NỢ PHẢI TRẢ</b>	<b>300</b>		<b>4,749,334,593,846</b>	<b>4,411,250,204,274</b>
<b>I. Nợ ngắn hạn</b>	<b>310</b>		<b>4,556,096,858,378</b>	<b>4,115,887,461,961</b>
1. Phải trả người bán ngắn hạn	311	V.12.a	374,513,815,731	243,015,497,071
2. Người mua trả tiền trước ngắn hạn	312		140,131,403,033	153,089,451,388
3. Thuế và các khoản phải nộp Nhà nước	313	V.11.b	70,215,351,414	22,555,682,313
4. Phải trả người lao động	314		27,464,141,603	23,846,776,336
5. Chi phí phải trả ngắn hạn	315		1,636,007,346	1,771,796,816
6. Phải trả nội bộ ngắn hạn	316			
7. Phải trả theo tiến độ kế hoạch hợp đồng xây dựng	317			
8. Doanh thu chưa thực hiện ngắn hạn	318		105,929,192	105,929,192
9. Phải trả ngắn hạn khác	319	V.12.b	52,405,145,065	16,481,855,210
10. Vay và nợ thuê tài chính ngắn hạn	320	V.10	3,877,116,541,117	3,644,511,949,758
11. Dự phòng phải trả ngắn hạn	321			
12. Quỹ khen thưởng, phúc lợi	322		12,508,523,877	10,508,523,877
13. Quỹ bình ổn giá	323			
14. Giao dịch mua bán lại trái phiếu Chính phủ	324			
<b>II. Nợ dài hạn</b>	<b>330</b>		<b>193,237,735,468</b>	<b>295,362,742,313</b>
1. Phải trả người bán dài hạn	331			
2. Người mua trả tiền trước dài hạn	332			
3. Chi phí phải trả dài hạn	333			
4. Phải trả nội bộ về vốn kinh doanh	334			
5. Phải trả nội bộ dài hạn	335			
6. Doanh thu chưa thực hiện dài hạn	336			
7. Phải trả dài hạn khác	337			
8. Vay và nợ thuê tài chính dài hạn	338	V.10	193,237,735,468	295,362,742,313
9. Trái phiếu chuyển đổi	339			
10. Cổ phiếu ưu đãi	340			
11. Thuế thu nhập hoãn lại phải trả	341			
12. Dự phòng phải trả dài hạn	342			
13. Quỹ phát triển khoa học và công nghệ	343			
<b>B . VỐN CHỦ SỞ HỮU</b>	<b>400</b>		<b>3,362,450,524,594</b>	<b>3,142,608,308,304</b>
<b>I. Vốn chủ sở hữu</b>	<b>410</b>	<b>V.13.</b>	<b>3,352,187,139,494</b>	<b>3,134,978,287,104</b>
1. Vốn góp của chủ sở hữu	411		2,276,446,080,000	2,276,446,080,000
- Cổ phiếu phổ thông có quyền biểu quyết	411a		2,276,446,080,000	2,276,446,080,000
- Cổ phiếu ưu đãi	411b			
2. Thặng dư vốn cổ phần	412		17,060,700,000	17,060,700,000
3. Quyền chọn chuyển đổi trái phiếu	413			
4. Vốn khác của chủ sở hữu	414		196,813,460,000	62,649,640,000
5. Cổ phiếu quỹ (*)	415			
6. Chênh lệch đánh giá lại tài sản	416			
7. Chênh lệch tỷ giá hối đoái	417			
8. Quỹ đầu tư phát triển	418		55,479,155,557	47,479,155,557
9. Quỹ hỗ trợ sắp xếp doanh nghiệp	419		8,549,068,918	8,549,068,918



10. Quỹ khác thuộc vốn chủ sở hữu	420		8,549,068,918	8,549,068,918
11. Lợi nhuận sau thuế chưa phân phối	421		617,295,814,510	559,760,134,260
- LNST chưa phân phối lũy kế đến cuối kỳ trước	421a		74,129,402,260	423,129,186,154
- LNST chưa phân phối kỳ này	421b		543,166,412,250	136,630,948,106
12. Nguồn vốn đầu tư xây dựng cơ bản	422			
12. Lợi ích cổ đông không kiểm soát	429		171,993,791,591	154,484,439,451
<b>II. Nguồn kinh phí và quỹ khác</b>	<b>430</b>		<b>10,263,385,100</b>	<b>7,630,021,200</b>
1. Nguồn kinh phí	431		10,263,385,100	7,630,021,200
2. Nguồn kinh phí đã hình thành TSCĐ	432			
<b>TỔNG CỘNG NGUỒN VỐN</b>	<b>440</b>		<b>8,111,785,118,440</b>	<b>7,553,858,512,578</b>

Đồng Tháp, ngày 17 tháng 01 năm 2023

Người lập biểu

Kế toán trưởng

Tổng Giám Đốc



Vũ Thị Lệ



Nguyễn Đức Phương



Lê Văn Chung



**BÁO CÁO KẾT QUẢ HOẠT ĐỘNG KINH DOANH HỢP NHẤT**

Quý IV năm 2022


Chỉ tiêu	Mã số	Thuyết minh	Quý IV		Luỹ kế từ đầu năm đến cuối kỳ	
			Năm nay	Năm trước	Năm nay	Năm trước
1. Doanh thu bán hàng và cung cấp dịch vụ	01	V.14.	1,708,653,269,620	1,407,101,717,444	7,936,928,513,112	5,722,220,126,875
2. Các khoản giảm trừ doanh thu	02	V.15.		(133,678,280)	6,404,304,645	3,372,510,887
3. Doanh thu thuần bán hàng và cung cấp dịch vụ	10		1,708,653,269,620	1,407,235,395,724	7,930,524,208,467	5,718,847,615,988
4. Giá vốn hàng bán	11	V.16.	1,565,286,495,901	1,246,095,304,224	6,832,977,340,825	5,208,339,029,262
5. Lợi nhuận gộp về bán hàng và cung cấp dịch vụ	20		143,366,773,719	161,140,091,500	1,097,546,867,642	510,508,586,726
6. Doanh thu hoạt động tài chính	21	V.17.	45,658,068,869	31,391,323,014	167,318,537,259	95,805,081,543
7. Chi phí tài chính	22	V.18.	103,644,527,854	42,867,920,145	303,227,439,228	237,434,596,728
<i>Trong đó: Chi phí lãi vay</i>	23		68,147,564,195	36,110,345,779	233,160,673,966	226,069,269,935
8. Phần LN hoặc lỗ trong Cty LD, LK	24					
9. Chi phí bán hàng	25	V.19.	45,730,041,756	44,015,846,458	307,902,001,437	172,120,430,245
10. Chi phí quản lý doanh nghiệp	26	V.20.	21,005,504,379	8,608,280,085	61,554,914,218	37,983,524,232
11. Lợi nhuận thuần từ hoạt động kinh doanh	30		18,644,768,599	97,039,367,826	592,181,050,018	158,775,117,064
12. Thu nhập khác	31	V.21.	11,363,094,843	6,352,613,752	38,859,099,335	30,664,463,986
13. Chi phí khác	32	V.22.	1,886,635,751	2,406,512,832	9,137,632,503	8,329,767,478
14. Lợi nhuận khác	40		9,476,459,092	3,946,100,920	29,721,466,832	22,334,696,508
15. Tổng lợi nhuận kế toán trước thuế	50		28,121,227,691	100,985,468,746	621,902,516,850	181,109,813,572
16. Chi phí thuế TNDN hiện hành	51	V.23.	3,036,128,246	15,669,847,711	62,679,286,540	37,811,965,075
17. Chi phí thuế TNDN hoãn lại	52					
18. Lợi nhuận sau thuế TNDN	60		25,085,099,445	85,315,621,035	559,223,230,310	143,297,848,497
18.1 Lợi nhuận sau thuế của công ty mẹ	61		21,349,013,082	84,548,186,246	543,166,412,250	136,630,948,106
18.2 Lợi nhuận sau thuế của cổ đông không kiểm soát	62		3,736,086,363	767,434,789	16,056,818,060	6,666,900,391
18. Lãi cơ bản trên cổ phiếu (*)	70		94	371	2,386	600
19. Lãi suy giảm trên cổ phiếu (*)	71		94	371	2,386	600

Người lập biểu



Vu Thị Lệ

Kế toán trưởng



Nguyễn Đức Phương

Đồng Tháp, ngày 17 tháng 01 năm 2023

Tổng Giám Đốc



Lê Văn Chung



**GIẢI TRÌNH KẾT QUẢ HOẠT ĐỘNG KINH DOANH HỢP NHẤT**  
Quý IV năm 2022

Chỉ tiêu	Thuyết minh	Quý 4 năm 2022	Quý 4 năm 2021	Tăng giảm Quý 4/2022 so với Quý 4/2021	
				Số tiền	Tỷ lệ (%)
1. Doanh thu bán hàng và cung cấp dịch vụ	V.14.	1,708,653,269,620	1,407,101,717,444	301,551,552,176	21.43%
2. Các khoản giảm trừ doanh thu	V.15.		(133,678,280)	133,678,280	
3. Doanh thu thuần bán hàng và cung cấp dịch vụ		1,708,653,269,620	1,407,235,395,724	301,417,873,896	21.42%
4. Giá vốn hàng bán	V.16.	1,565,286,495,901	1,246,095,304,224	319,191,191,677	25.62%
5. Lợi nhuận gộp về bán hàng và cung cấp dịch vụ		143,366,773,719	161,140,091,500	(17,773,317,781)	-11.03%
6. Doanh thu hoạt động tài chính	V.17.	45,658,068,869	31,391,323,014	14,266,745,855	45.45%
7. Chi phí tài chính	V.18.	103,644,527,854	42,867,920,145	60,776,607,709	141.78%
<i>Trong đó: Chi phí lãi vay</i>		68,147,564,195	36,110,345,779	32,037,218,416	88.72%
8. Phần LN hoặc lỗ trong Cty LD, LK					
9. Chi phí bán hàng	V.19.	45,730,041,756	44,015,846,458	1,714,195,298	3.89%
10. Chi phí quản lý doanh nghiệp	V.20.	21,005,504,379	8,608,280,085	12,397,224,294	144.02%
11. Lợi nhuận thuần từ hoạt động kinh doanh		18,644,768,599	97,039,367,826	(78,394,599,227)	-80.79%
12. Thu nhập khác	V.21.	11,363,094,843	6,352,613,752	5,010,481,091	78.87%
13. Chi phí khác	V.22.	1,886,635,751	2,406,512,832	(519,877,081)	-21.60%
14. Lợi nhuận khác		9,476,459,092	3,946,100,920	5,530,358,172	-140.15%
15. Tổng lợi nhuận kế toán trước thuế		28,121,227,691	100,985,468,746	(72,864,241,055)	-72.15%
16. Chi phí thuế TNDN hiện hành	V.23.	3,036,128,246	15,669,847,711	(12,633,719,465)	-80.62%
17. Chi phí thuế TNDN hoãn lại					
<b>18. Lợi nhuận sau thuế TNDN</b>		<b>25,085,099,445</b>	<b>85,315,621,035</b>	<b>(60,230,521,590)</b>	<b>-70.60%</b>
18.1 Lợi nhuận sau thuế của công ty mẹ		21,349,013,082	84,548,186,246	(63,199,173,164)	-74.75%
18.2 Lợi nhuận sau thuế của cổ đông không kiểm soát		3,736,086,363	767,434,789	2,968,651,574	386.83%
18. Lãi cơ bản trên cổ phiếu (*)		94	371	(277)	-74.72%
19. Lãi suy giảm trên cổ phiếu (*)		94	371	(277)	-74.72%

**Giải trình:**

Lợi nhuận sau thuế TNDN trong Báo cáo KQKD hợp nhất Quý 4/2022 giảm 60,23 tỷ đồng tương đương giảm 70,60% so với Quý 4/2021. Chênh lệch giảm chủ yếu đến từ hoạt động của Công ty mẹ có mức lợi nhuận sau thuế là 15,45 tỷ đồng chiếm 61,58% tổng lợi nhuận sau thuế trong Báo cáo KQKD hợp nhất.

Việc giải trình Lợi nhuận sau thuế BCTC riêng của Công ty mẹ và các Công ty thành viên chúng tôi đã có giải trình kèm theo BCTC riêng.

Đồng Tháp, ngày 17 tháng 01 năm 2023

Người lập biểu



Vũ Thị Lệ

Kế toán trưởng



Nguyễn Đức Phương

Tổng Giám Đốc



Lê Văn Chung



**BÁO CÁO LƯU CHUYỂN TIỀN TỆ HỢP NHẤT**

(Theo phương pháp gián tiếp)

Quý IV năm 2022

Đơn vị tính: VND

Chỉ tiêu	Mã số	Lũy kế từ đầu năm đến cuối quý này	
		Quý IV năm 2022	Quý IV năm 2021
1	2	4	5
<b>I. Lưu chuyển tiền từ hoạt động kinh doanh</b>			
<b>1. Lợi nhuận trước thuế</b>	<b>01</b>	<b>621,902,516,850</b>	<b>181,109,813,572</b>
<b>2. Điều chỉnh cho các khoản</b>			
- Khấu hao TSCĐ và BĐSĐT	02	119,382,017,464	124,345,439,489
- Các khoản dự phòng	03		(50,384,386,370)
- Lãi, lỗ chênh lệch tỷ giá hối đoái do đánh giá lại các khoản mục tiền tệ có gốc ngoại tệ	04	4,998,636,358	4,177,107,500
- Lãi, lỗ từ hoạt động đầu tư	05	(139,454,780,525)	(73,563,674,435)
- Chi phí lãi vay	06	233,160,673,966	226,069,269,935
- Các khoản điều chỉnh khác	07		
<b>3. Lợi nhuận kinh doanh trước thay đổi vốn lưu động</b>	<b>08</b>	<b>839,989,064,113</b>	<b>411,753,569,691</b>
- Tăng, giảm các khoản phải thu	09	86,224,607,006	(235,556,697,263)
- Tăng, giảm hàng tồn kho	10	(236,501,851,367)	278,806,692,752
- Tăng, giảm các khoản phải trả (không kể lãi vay phải trả, thuế thu nhập phải nộp)	11	105,950,646,289	40,037,411,338
- Tăng, giảm chi phí trả trước	12	24,426,844,499	(2,408,137,507)
- Tăng, giảm chứng khoán kinh doanh	13		
- Tiền lãi vay đã trả	14	(232,238,842,134)	(228,170,344,201)
- Thuế thu nhập doanh nghiệp đã nộp	15	(10,747,527,598)	(10,615,012,768)
- Tiền thu khác từ hoạt động kinh doanh	16	2,633,363,900	894,366,700
- Tiền chi khác từ hoạt động kinh doanh	17	-	(100,000,000)
<b>Lưu chuyển tiền thuần từ hoạt động kinh doanh</b>	<b>20</b>	<b>579,736,304,708</b>	<b>254,641,848,742</b>
<b>II. Lưu chuyển tiền từ hoạt động đầu tư</b>			
1. Tiền chi để mua sắm, xây dựng TSCĐ và các TS dài hạn khác	21	(261,706,975,849)	(248,596,831,057)
2. Tiền thu từ thanh lý, nhượng bán TSCĐ và các tài sản dài hạn khác	22	291,387,284,605	236,685,000,000
3. Tiền chi cho vay, mua các công cụ nợ của đơn vị khác	23	(2,749,700,000,000)	(2,113,941,191,018)
4. Tiền thu hồi cho vay, bán lại các công cụ nợ của đơn vị khác	24	2,915,572,590,778	1,969,895,000,000
5. Tiền chi đầu tư góp vốn vào đơn vị khác	25	(392,056,472,222)	
6. Tiền thu hồi đầu tư góp vốn vào đơn vị khác	26		





Chỉ tiêu	Mã số	Lũy kế từ đầu năm đến cuối quý này	
		Quý IV năm 2022	Quý IV năm 2021
1	2	4	5
7. Tiền thu lãi cho vay, cổ tức và lợi nhuận được chia	27	114,156,121,836	74,855,328,804
<b>Lưu chuyển tiền thuần từ hoạt động đầu tư</b>	<b>30</b>	<b>(82,347,450,852)</b>	<b>(81,102,693,271)</b>
<b>III. Lưu chuyển tiền từ hoạt động tài chính</b>			
1. Tiền thu từ phát hành cổ phiếu, nhận vốn góp của chủ sở hữu	31		
2. Tiền chi trả vốn góp cho các chủ sở hữu, mua lại cổ phiếu của doanh nghiệp đã phát hành	32		
3. Tiền thu từ đi vay	33	8,381,427,579,785	9,054,995,044,805
4. Tiền chi trả nợ gốc vay	34	(8,213,660,621,575)	(9,349,967,001,099)
5. Tiền chi trả nợ thuê tài chính	35	(53,407,659,115)	(60,873,003,882)
6. Cổ tức, lợi nhuận đã trả cho chủ sở hữu	36	(333,293,876,045)	(79,049,209)
<b>Lưu chuyển tiền thuần từ hoạt động tài chính</b>	<b>40</b>	<b>(218,934,576,950)</b>	<b>(355,924,009,385)</b>
<b>Lưu chuyển tiền thuần trong kỳ (50=20+30+40)</b>	<b>50</b>	<b>278,454,276,906</b>	<b>(182,384,853,914)</b>
<b>Tiền và tương đương tiền đầu kỳ</b>	<b>60</b>	<b>357,277,059,869</b>	<b>539,329,706,401</b>
Ảnh hưởng của thay đổi tỷ giá hối đoái quy đổi ngoại tệ	61	4,494,461,721	242,592,727
<b>Tiền và tương đương tiền cuối kỳ (70=50+60+61)</b>	<b>70</b>	<b>640,225,798,496</b>	<b>357,187,445,214</b>


14129  
 NG TY  
 IN ĐẦU  
 AT TRI  
 C GIA  
 ★ ★  
 T. Đ. Đ.

Đồng Tháp, ngày 17 tháng 01 năm 2023

Người lập biểu

Kế toán trưởng

Tổng Giám Đốc


Vũ Thị Lệ

Nguyễn Đức Phương

Lê Văn Chung



## THUYẾT MINH BÁO CÁO TÀI CHÍNH HỢP NHẤT

Quý IV năm 2022

### I. ĐẶC ĐIỂM HOẠT ĐỘNG CỦA DOANH NGHIỆP

#### Hình thức sở hữu vốn

Công ty Cổ phần Đầu tư và Phát triển Đa Quốc Gia I.D.I là một doanh nghiệp cổ phần được thành lập theo Giấy phép Đăng ký kinh doanh do Sở Kế hoạch và Đầu tư Tp.Hồ Chí Minh cấp ngày 15 tháng 7 năm 2003; Đăng ký thay đổi lần thứ hai ngày 28 tháng 10 năm 2004; Đăng ký thay đổi lần thứ ba ngày 15 tháng 2 năm 2007; Đăng ký thay đổi lần thứ tư ngày 28 tháng 8 năm 2007; Đăng ký thay đổi lần thứ năm ngày 26 tháng 02 năm 2008; Đăng ký kinh doanh lần thứ tám do Sở Kế hoạch và Đầu tư tỉnh Đồng Tháp cấp ngày 18 tháng 12 năm 2009 và Giấy chứng nhận đăng ký doanh nghiệp thay đổi lần thứ 19 số 0303141296 ngày 25 tháng 11 năm 2019.

Tổng vốn điều lệ đăng ký theo Giấy chứng nhận Đăng ký kinh doanh thay đổi lần thứ mười chín do Sở Kế hoạch và Đầu tư tỉnh Đồng Tháp cấp ngày 25 tháng 11 năm 2019 là 2.276.446.080.000 VNĐ (Hai ngàn, hai trăm bảy mươi sáu tỷ, bốn trăm bốn mươi sáu triệu, không trăm tám mươi ngàn đồng).

Trụ sở chính: Quốc lộ 80 , Cụm Công nghiệp Vàm Cống, ấp An Thạnh, xã Bình Thành, huyện Lấp Vò, tỉnh Đồng Tháp.

#### Lĩnh vực kinh doanh:

Mua bán chế biến thủy hải sản; Xây dựng công trình dân dụng, công nghiệp, giao thông. Kinh doanh nhà. Kinh doanh khách sạn; Mua bán vật liệu xây dựng, trang trí nội thất. Nuôi trồng thủy sản. Sản xuất và chế biến thức ăn thủy sản; Kinh doanh bất động sản (không bao gồm kinh doanh dịch vụ bất động sản). Sản xuất bao bì nhựa - giấy, nước đóng chai; Sản xuất và đóng hộp dầu, mỡ động thực vật. Sản xuất, truyền tải và phân phối điện. Khai thác đá, cát, sỏi, đất sét. Kho bãi và lưu giữ hàng hóa. Bốc xếp hàng hóa cảng biển. Vận tải hàng hóa đường bộ bằng ô tô chuyên dụng, đường thủy nội địa bằng phương tiện cơ giới.

#### Cấu trúc doanh nghiệp

- Tổng số các Công ty con: 03 Công ty
- + Số lượng các Công ty con được hợp nhất: 03 Công ty
- + Số lượng các Công ty con không được hợp nhất: 0 Công ty
- Danh sách các Công ty con được hợp nhất:

Tên Công ty con	Địa chỉ	Tỷ lệ lợi ích	Tỷ lệ biểu quyết
+ Công ty cổ phần Đầu tư du lịch và Phát triển Thủy Sản	QL80, Bình Thành, Lấp Vò, Đồng Tháp.	79.25%	79.25%
+ Công ty Cổ phần Tư vấn và Đầu tư Tài Chính	326 Hùng Vương-P.Mỹ Long-Tp.Long Xuyên An Giang	72.80%	75.35%
+ Công ty Cổ phần Đầu tư Vĩnh An Đắc Nông	Số 1, Tiểu khu 834, Cụm Ba Tầng, X. Ea Pô, H. Cư Jút, Đắc Nông	97.50%	97.50%

Công ty CP Đầu tư và Phát triển Đa Quốc Gia I.D.I nắm quyền kiểm soát của 03 Công ty con từ ngày 31 tháng 03 năm 2015. Đến ngày 31/12/2015 chỉ nắm quyền kiểm soát của 02 Công ty con. Từ ngày 30/09/2022 nắm quyền kiểm soát 03 công ty con.



## THUYẾT MINH BÁO CÁO TÀI CHÍNH HỢP NHẤT

Quý IV năm 2022

### II. CHẾ ĐỘ VÀ CHÍNH SÁCH KẾ TOÁN ÁP DỤNG TẠI CÔNG TY

**Niên độ kế toán, đơn vị tiền tệ sử dụng trong kế toán:**

**Niên độ kế toán:**

Niên độ kế toán của Công ty mẹ và các Công ty con bắt đầu từ ngày 01 tháng 01 và kết thúc vào ngày 31 tháng 12 hàng năm.

**Đơn vị tiền tệ sử dụng trong kế toán:**

Đơn vị tiền tệ sử dụng trong ghi chép kế toán là đồng Việt Nam (VND)

### III. CHUẨN MỰC VÀ CHẾ ĐỘ KẾ TOÁN ÁP DỤNG

**Chế độ kế toán áp dụng:**

**Hình thức kế toán áp dụng**

Công ty áp dụng hình thức kế toán trên máy vi tính

**Tuyên bố về việc tuân thủ Chuẩn mực kế toán và Chế độ kế toán**

Công ty đã áp dụng các Chuẩn mực kế toán Việt Nam và các văn bản hướng dẫn Chuẩn mực do Nhà nước đã ban hành. Các báo cáo tài chính hợp nhất được lập và trình bày theo đúng mọi quy định của từng chuẩn mực, thông tư hướng dẫn thực hiện chuẩn mực và Chế độ kế toán hiện hành đang áp dụng.

### IV. CHÍNH SÁCH KẾ TOÁN ÁP DỤNG

**Nguyên tắc ghi nhận các khoản tiền và các khoản tương đương tiền**

Các khoản được xác định là tiền bao gồm tiền mặt tại quỹ của doanh nghiệp, tiền gửi ngân hàng không kỳ hạn và tiền đang chuyển... hiện có của doanh nghiệp tại ngày lập Báo cáo tài chính hợp nhất.

Nguyên tắc xác định các khoản tương đương tiền là các khoản đầu tư ngắn hạn có thời hạn thu hồi không quá 3 tháng kể từ ngày đầu tư có khả năng chuyển đổi dễ dàng thành một lượng tiền xác định và không có rủi ro trong việc chuyển đổi thành tiền tại thời điểm báo cáo.

Khi phát sinh các giao dịch bằng ngoại tệ, bên Nợ các tài khoản tiền áp dụng tỷ giá giao dịch thực tế và bên Có các tài khoản tiền áp dụng tỷ giá ghi sổ bình quân gia quyền. Chênh lệch tỷ giá thực tế phát sinh trong kỳ được hạch toán vào doanh thu hoặc chi phí tài chính trong năm tài chính.

Chênh lệch tỷ giá do đánh giá lại số dư các khoản mục tiền tệ có gốc ngoại tệ tại thời điểm lập báo cáo tài chính được hạch toán theo tỷ giá mua ngoại tệ của ngân hàng thương mại nơi doanh nghiệp thường xuyên có giao dịch (do doanh nghiệp tự lựa chọn) tại thời điểm lập Báo cáo tài chính hợp nhất và được hạch toán bù trừ chênh lệch tăng, giảm số còn lại được kết chuyển vào doanh thu hoặc chi phí tài chính trong năm tài chính và không chia cổ tức trên chênh lệch tỷ giá do đánh giá lại số dư cuối kỳ này.

**Nguyên tắc ghi nhận các khoản đầu tư tài chính:**

Chứng khoán kinh doanh được ghi sổ kế toán theo giá gốc, bao gồm: Giá mua cộng các chi phí mua (nếu có) như chi phí môi giới, giao dịch, cung cấp thông tin, thuế, lệ phí và phí ngân hàng. Giá gốc của chứng khoán kinh doanh được xác định theo giá trị hợp lý của các khoản thanh toán tại thời điểm giao dịch phát sinh.

Các khoản đầu tư nắm giữ đến ngày đáo hạn bao gồm: các khoản tiền gửi ngân hàng có kỳ hạn (bao gồm cả các loại tín phiếu, kỳ phiếu) trái phiếu, cổ phiếu ưu đãi bên phát hành bắt buộc phải mua lại tại thời điểm nhất định trong tương lai và các khoản cho vay nắm giữ đến ngày đáo hạn với mục đích thu lãi hàng kỳ và các khoản đầu tư nắm giữ đến ngày đáo hạn khác.



## THUYẾT MINH BÁO CÁO TÀI CHÍNH HỢP NHẤT

### Quý IV năm 2022

Giá trị ghi sổ của các khoản đầu tư vào công cụ vốn của đơn vị khác không có quyền kiểm soát, đồng kiểm soát hoặc có ảnh hưởng đáng kể đối với bên được đầu tư được xác định theo giá gốc nếu là đầu tư bằng tiền hoặc đánh giá lại nếu là đầu tư bằng tài sản phi tiền tệ.

Cổ tức nhận bằng cổ phiếu chỉ thực hiện ghi nhận số lượng cổ phiếu được nhận, không ghi nhận tăng giá trị khoản đầu tư và doanh thu hoạt động tài chính

Dự phòng giảm giá các khoản đầu tư tài chính được lập vào thời điểm cuối kỳ như sau:

- Dự phòng đầu tư chứng khoán kinh doanh: căn cứ trích lập dự phòng là số chênh lệch giữa giá gốc của các khoản đầu tư được hạch toán trên sổ kế toán lớn hơn giá trị thị trường của chúng tại thời điểm lập dự phòng.

- Đối với khoản đầu tư mà nhà đầu tư nắm giữ lâu dài (không phân loại là chứng khoán kinh doanh) và không có ảnh hưởng đáng kể đối với bên được đầu tư, việc lập dự phòng được thực hiện như sau:

+ Đối với khoản đầu tư vào cổ phiếu niêm yết hoặc giá trị hợp lý khoản đầu tư được xác định tin cậy, việc lập dự phòng dựa trên giá trị thị trường của cổ phiếu (tương tự như dự phòng giảm giá chứng khoán kinh doanh);

+ Đối với khoản đầu tư không xác định được giá trị hợp lý tại thời điểm báo cáo, việc lập dự phòng được thực hiện căn cứ vào khoản lỗ của bên được đầu tư (dự phòng tổn thất đầu tư vào đơn vị khác)

#### **Nguyên tắc kế toán các khoản phải thu:**

Các khoản phải thu khách hàng, khoản trả trước cho người bán, phải thu nội bộ và các khoản phải thu khác tại thời điểm báo cáo, nếu:

- Có thời hạn thu hồi hoặc thanh toán dưới 1 năm được phân loại là tài sản ngắn hạn.

- Có thời hạn thu hồi hoặc thanh toán trên 1 năm được phân loại là tài sản dài hạn.

Đối với các giao dịch bằng ngoại tệ phát sinh trong kỳ, tỷ giá ghi nhận là tỷ giá mua của ngân hàng thương mại nơi Công ty chỉ định khách hàng thanh toán tại thời điểm giao dịch phát sinh

Tại thời điểm lập Báo cáo tài chính hợp nhất, các khoản phải thu có gốc ngoại tệ được đánh giá lại số dư theo tỷ giá thực tế là tỷ giá mua ngoại tệ của ngân hàng thương mại nơi doanh nghiệp chỉ định khách hàng thanh toán tại thời điểm lập Báo cáo tài chính hợp nhất. Trường hợp doanh nghiệp có nhiều khoản phải thu và giao dịch tại nhiều ngân hàng thì được chủ động lựa chọn tỷ giá mua của một trong những ngân hàng thương mại nơi doanh nghiệp thường xuyên có giao dịch, khoản chênh lệch tỷ giá được hạch toán bù trừ sau đó hạch toán vào doanh thu hoặc chi phí tài chính; hợp nhất khoản mục tiền trả trước cho khách hàng không đánh giá lại số dư.

#### **Lập dự phòng phải thu khó đòi:**

Các khoản nợ phải thu được xem xét trích lập dự phòng rủi ro theo tuổi nợ quá hạn của khoản nợ hoặc theo dự kiến tổn thất có thể xảy ra trong trường hợp khoản nợ chưa đến hạn thanh toán nhưng tổ chức kinh tế lâm vào tình trạng phát sản hoặc đang làm thủ tục giải thể, mất tích, bỏ trốn.

#### **Nguyên tắc ghi nhận hàng tồn kho**

Hàng tồn kho được tính theo giá gốc. Trường hợp giá trị thuần có thể thực hiện được thấp hơn giá gốc thì phải tính theo giá trị thuần có thể thực hiện được. Giá gốc hàng tồn kho bao gồm chi phí mua, chi phí chế biến và các chi phí liên quan trực tiếp khác phát sinh để có được hàng tồn kho ở địa điểm và trạng thái hiện tại.



## THUYẾT MINH BÁO CÁO TÀI CHÍNH HỢP NHẤT

Quý IV năm 2022

Giá trị hàng tồn kho được xác định theo phương pháp bình quân gia quyền.

Hàng tồn kho được hạch toán theo phương pháp kê khai thường xuyên.

Dự phòng giảm giá hàng tồn kho được lập vào thời điểm cuối năm là số chênh lệch giữa giá gốc của hàng tồn kho lớn hơn giá trị thuần có thể thực hiện được của chúng.

### **Nguyên tắc ghi nhận và khấu hao tài sản cố định (TSCĐ), thuê tài chính, bất động sản đầu tư:**

Tài sản cố định hữu hình, tài sản cố định vô hình được ghi nhận theo giá gốc. Trong quá trình sử dụng, tài sản cố định hữu hình, tài sản cố định vô hình được ghi nhận theo nguyên giá, hao mòn lũy kế và giá trị còn lại.

Tài sản cố định thuê tài chính được ghi nhận nguyên giá theo giá trị hợp lý hoặc giá trị hiện tại của khoản thanh toán tiền thuê tối thiểu (không bao gồm thuế GTGT) và các chi phí trực tiếp phát sinh ban đầu liên quan đến TSCĐ thuê tài chính. Trong quá trình sử dụng, tài sản cố định thuê tài chính được ghi nhận theo nguyên giá, hao mòn lũy kế và giá trị còn lại.

Khấu hao được trích theo phương pháp đường thẳng, tỷ lệ khấu hao phù hợp với Thông tư 45/2013/TT-BTC ngày 25/04/2013 của Bộ Tài Chính ban hành chế độ quản lý, sử dụng và trích khấu hao tài sản cố định. Cụ thể như sau:

- Nhà cửa, vật kiến trúc	10 - 50 năm
- Máy móc, thiết bị	03 - 20 năm
- Phương tiện vận tải	06 - 10 năm
- Thiết bị dụng cụ quản lý	05 năm
- Quyền sử dụng đất vô thời hạn	Không tính khấu hao

TSCĐ thuê tài chính được trích khấu hao như TSCĐ của Công ty. Đối với TSCĐ thuê tài chính không chắc chắn sẽ được mua lại thì sẽ được tính trích khấu hao theo thời hạn thuê khi thời hạn thuê ngắn hơn thời gian sử dụng hữu ích của nó.

Bất động sản đầu tư được ghi nhận theo giá gốc. Trong quá trình nắm giữ chờ tăng giá, hoặc cho thuê hoạt động, bất động sản đầu tư được ghi nhận theo nguyên giá, hao mòn lũy kế và giá trị còn lại.

Bất động sản đầu tư được trích khấu hao như TSCĐ khác của Công ty, trừ trường hợp BĐS đầu tư chờ tăng giá thì không trích khấu hao mà xác định giá trị tổn thất do giảm giá trị.

### **Nguyên tắc ghi nhận các khoản đầu tư tài chính dài hạn**

#### **Nguyên tắc ghi nhận các khoản đầu tư vào công ty liên doanh, liên kết:**

Báo cáo tài chính hợp nhất của Công ty phản ánh khoản vốn góp theo phương pháp vốn chủ sở hữu. Theo phương pháp này, các khoản góp vốn góp vào Công ty liên doanh, liên kết được ghi nhận theo giá gốc trong Báo cáo tài chính riêng của Công ty mẹ, sau đó được điều chỉnh theo những thay đổi của phần sở hữu của bên góp vốn liên doanh trong tài sản thuần của Công ty liên doanh, liên kết khi lập Báo cáo tài chính hợp nhất.

Các báo cáo tài chính của công ty liên kết được lập cùng kỳ với các báo cáo tài chính hợp nhất của Công ty mẹ và sử dụng chính sách kế toán nhất quán. Các điều chỉnh hợp nhất thích hợp đã được ghi nhận để đảm bảo các chính sách kế toán được áp dụng nhất quán với Công ty mẹ trong trường hợp cần thiết.





## THUYẾT MINH BÁO CÁO TÀI CHÍNH HỢP NHẤT

Quý IV năm 2022

### *Nguyên tắc ghi nhận các khoản đầu tư khác:*

Các khoản đầu tư khác được thể hiện theo nguyên giá, bao gồm giá mua cộng các chi phí mua phát sinh liên quan.

### *Phương pháp lập dự phòng giảm giá các khoản đầu tư:*

Dự phòng giảm giá các khoản đầu tư được lập khi Công ty cho rằng việc giảm giá này không mang tính tạm thời.

### **Lợi thế thương mại**

Lợi thế thương mại là khoản chênh lệch giữa giá trị hợp nhất kinh doanh lớn hơn phần sở hữu của bên mua trong giá trị hợp lý thuần của tài sản, nợ phải trả có thể xác định được và các khoản nợ tiềm tàng (nếu có) của bên bị mua. Lợi thế thương mại được phân bổ dần vào chi phí sản xuất kinh doanh theo phương pháp đường thẳng, thời gian phân bổ không quá 10 năm.

### *Nguyên tắc ghi nhận và vốn hoá các khoản chi phí đi vay*

Chi phí đi vay được ghi nhận vào chi phí sản xuất, kinh doanh trong kỳ khi phát sinh, trừ chi phí đi vay liên quan trực tiếp đến việc đầu tư xây dựng hoặc sản xuất tài sản dở dang được tính vào giá trị của tài sản đó (được vốn hóa) khi có đủ các điều kiện quy định trong Chuẩn mực Kế toán Việt Nam số 16 "Chi phí đi vay".

Chi phí đi vay liên quan trực tiếp đến việc đầu tư xây dựng hoặc sản xuất tài sản dở dang được tính vào giá trị của tài sản đó (được vốn hóa), bao gồm các khoản lãi tiền vay, phân bổ các khoản chiết khấu hoặc phụ trội khi phát hành trái phiếu, các khoản chi phí phụ phát sinh liên quan tới quá trình làm thủ tục vay.

### *Nguyên tắc ghi nhận và phân bổ chi phí trả trước*

Các khoản chi phí thực tế chưa phát sinh nhưng được trích trước vào chi phí sản xuất, kinh doanh trong kỳ để đảm bảo khi chi phí phát sinh thực tế không gây đột biến cho chi phí sản xuất kinh doanh trên cơ sở đảm bảo nguyên tắc phù hợp giữa doanh thu và chi phí. Khi các chi phí đó phát sinh, nếu có chênh lệch với số đã trích, kế toán tiến hành ghi bổ sung hoặc ghi giảm chi phí tương ứng với phần chênh lệch.

### *Nguyên tắc ghi nhận chi phí phải trả*

Các khoản chi phí thực tế chưa phát sinh nhưng được trích trước vào chi phí sản xuất, kinh doanh trong kỳ để đảm bảo khi chi phí phát sinh thực tế không gây đột biến cho chi phí sản xuất kinh doanh trên cơ sở đảm bảo nguyên tắc phù hợp giữa doanh thu và chi phí. Khi các chi phí đó phát sinh, nếu có chênh lệch với số đã trích, kế toán tiến hành ghi bổ sung hoặc ghi giảm chi phí tương ứng với phần chênh lệch.

### *Nguyên tắc ghi nhận các khoản phải trả:*

Bao gồm các khoản phải trả người bán, người mua trả tiền trước, phải trả nội bộ, phải trả khác, khoản vay tại thời điểm báo cáo, nếu:

- Có thời hạn thanh toán dưới 1 năm được phân loại là nợ ngắn hạn.
- Có thời hạn thanh toán trên 1 năm được phân loại là nợ dài hạn.





## THUYẾT MINH BÁO CÁO TÀI CHÍNH HỢP NHẤT

Quý IV năm 2022

'Đối với các giao dịch bằng ngoại tệ phát sinh trong kỳ, tỷ giá ghi nhận là tỷ giá bán của ngân hàng thương mại nơi Công ty dự kiến giao dịch tại thời điểm phát sinh giao dịch.

'Tại thời điểm lập Báo cáo tài chính hợp nhất, các khoản phải trả có gốc ngoại tệ được đánh giá lại số dư theo tỷ giá thực tế là tỷ giá bán ngoại tệ của ngân hàng thương mại nơi doanh nghiệp thường xuyên có giao dịch tại thời điểm lập Báo cáo tài chính hợp nhất, khoản chênh lệch tỷ giá được hạch toán bù trừ sau đó hạch toán vào doanh thu hoặc chi phí tài chính; hợp nhất khoản mục tiền người mua trả tiền trước không đánh giá lại số dư.

### **Nguyên tắc và phương pháp ghi nhận các khoản dự phòng phải trả :**

'Giá trị được ghi nhận của một khoản dự phòng phải trả là giá trị được ước tính hợp lý nhất về khoản tiền sẽ phải chi để thanh toán nghĩa vụ nợ hiện tại tại ngày kết thúc kỳ kế toán năm hoặc tại ngày kết thúc kỳ kế toán giữa niên độ.

'Chỉ những khoản chi phí liên quan đến khoản dự phòng phải trả đã lập ban đầu mới được bù đắp bằng khoản dự phòng phải trả đó.

'Khoản chênh lệch giữa số dự phòng phải trả đã lập ở kỳ kế toán trước chưa sử dụng hết lớn hơn số dự phòng phải trả lập ở kỳ báo cáo được hoàn nhập ghi giảm chi phí sản xuất, kinh doanh trong kỳ trừ khoản chênh lệch lớn hơn của khoản dự phòng phải trả về bảo hành công trình xây lắp được hoàn nhập vào thu nhập khác trong kỳ.

### **Nguyên tắc ghi nhận vốn chủ sở hữu**

Vốn đầu tư của chủ sở hữu được ghi nhận theo số vốn thực góp của chủ sở hữu.

Thặng dư vốn cổ phần được ghi nhận theo số chênh lệch lớn hơn hoặc nhỏ hơn giữa giá thực tế phát hành và mệnh giá cổ phiếu khi phát hành cổ phiếu lần đầu, phát hành bổ sung hoặc tái phát hành cổ phiếu quỹ.

Cổ phiếu quỹ là cổ phiếu do Công ty phát hành và sau đó mua lại. Cổ phiếu quỹ được ghi nhận theo giá trị thực tế và trình bày trên Bảng cân đối kế toán là một khoản ghi giảm vốn chủ sở hữu.

Lợi nhuận sau thuế chưa phân phối là số lợi nhuận từ các hoạt động của doanh nghiệp sau khi trừ (-) các khoản điều chỉnh do áp dụng hồi tố thay đổi chính sách kế toán và điều chỉnh hồi tố sai sót trọng yếu của các năm trước.

### **Nguyên tắc và phương pháp ghi nhận doanh thu**

#### **Doanh thu bán hàng**

Doanh thu bán hàng được ghi nhận khi đồng thời thỏa mãn các điều kiện sau:

- Phần lớn rủi ro và lợi ích gắn liền với quyền sở hữu sản phẩm hoặc hàng hóa đã được chuyển giao cho người mua;
- Công ty không còn nắm giữ quyền quản lý hàng hóa như người sở hữu hàng hóa hoặc quyền kiểm soát hàng hóa;
- Doanh thu được xác định tương đối chắc chắn;
- Công ty đã thu được hoặc sẽ thu được lợi ích kinh tế từ giao dịch bán hàng;
- Xác định được chi phí liên quan đến giao dịch bán hàng.



## THUYẾT MINH BÁO CÁO TÀI CHÍNH HỢP NHẤT

Quý IV năm 2022

### *Doanh thu cung cấp dịch vụ*

Doanh thu cung cấp dịch vụ được ghi nhận khi kết quả của giao dịch đó được xác định một cách đáng tin cậy. Trường hợp việc cung cấp dịch vụ liên quan đến nhiều kỳ thì doanh thu được ghi nhận trong kỳ theo kết quả phân công việc đã hoàn thành vào ngày lập

- Doanh thu được xác định tương đối chắc chắn;
- Có khả năng thu được lợi ích kinh tế từ giao dịch cung cấp dịch vụ đó;
- Xác định được phần công việc đã hoàn thành vào ngày lập Bảng cân đối kế toán;
- Xác định được chi phí phát sinh cho giao dịch và chi phí để hoàn thành giao dịch cung cấp dịch vụ đó.

Phần công việc cung cấp dịch vụ đã hoàn thành được xác định theo phương pháp đánh giá công việc hoàn thành.

### *Doanh thu hoạt động tài chính*

Doanh thu phát sinh từ tiền lãi, tiền bản quyền, cổ tức, lợi nhuận được chia và các khoản doanh thu hoạt động tài chính khác được ghi nhận khi thỏa mãn đồng thời hai (2) điều kiện sau:

- Có khả năng thu được lợi ích kinh tế từ giao dịch đó;
- Doanh thu được xác định tương đối chắc chắn.

Cổ tức, lợi nhuận được chia được ghi nhận khi Công ty được quyền nhận cổ tức hoặc được quyền nhận lợi nhuận từ việc góp vốn.

### *Nguyên tắc và phương pháp ghi nhận chi phí tài chính*

Các khoản chi phí được ghi nhận vào chi phí tài chính gồm:

- Chi phí hoặc các khoản lỗ liên quan đến các hoạt động đầu tư tài chính;
- Chi phí cho vay và đi vay vốn;
- Các khoản lỗ do thay đổi tỷ giá hối đoái của các nghiệp vụ phát sinh liên quan đến ngoại tệ;
- Dự phòng giảm giá đầu tư chứng khoán.

Các khoản trên được ghi nhận theo tổng số phát sinh trong kỳ, không bù trừ với doanh thu hoạt động tài chính.

### *Nguyên tắc và phương pháp ghi nhận chi phí thuế thu nhập doanh nghiệp hiện hành.*

Thuế thu nhập hiện hành là khoản thuế được tính dựa trên thu nhập tính thuế. Thu nhập tính thuế chênh lệch so với lợi nhuận kế toán là do điều chỉnh các khoản chênh lệch tạm thời giữa thuế và kế toán, các chi phí không được trừ cũng như điều chỉnh các khoản thu nhập không phải chịu thuế và các khoản lỗ được chuyển.

### *Nguyên tắc và phương pháp ghi nhận chi phí thuế thu nhập doanh nghiệp hoãn lại.*

Thuế thu nhập hoãn lại là khoản thuế thu nhập doanh nghiệp sẽ phải nộp hoặc sẽ được hoàn lại do chênh lệch tạm thời giữa giá trị ghi sổ của tài sản và nợ phải trả cho mục đích Báo cáo tài chính và các giá trị dùng cho mục đích thuế. Thuế thu nhập hoãn lại phải trả được ghi nhận cho tất cả các khoản chênh lệch tạm thời chịu thuế. Tài sản thuế thu nhập hoãn lại chỉ được ghi nhận khi chắc chắn trong tương lai sẽ có lợi nhuận tính thuế để sử dụng những chênh lệch tạm thời được khấu trừ này.



## THUYẾT MINH BÁO CÁO TÀI CHÍNH HỢP NHẤT Quý IV năm 2022

Giá trị ghi sổ của tài sản thuế thu nhập doanh nghiệp hoãn lại được xem xét lại vào ngày kết thúc năm tài chính và sẽ được ghi giảm đến mức đảm bảo chắc chắn có đủ lợi nhuận tính thuế cho phép lợi ích của một phần hoặc toàn bộ tài sản thuế thu nhập hoãn lại được sử dụng. Các tài sản thuế thu nhập doanh nghiệp hoãn lại chưa được ghi nhận trước đây được xem xét lại vào ngày kết thúc năm tài chính và được ghi nhận khi chắc chắn có đủ lợi nhuận tính thuế để có thể sử dụng các tài sản thuế thu nhập hoãn lại chưa ghi nhận này.

Tài sản thuế thu nhập hoãn lại và thuế thu nhập hoãn lại phải trả được xác định theo thuế suất dự tính sẽ áp dụng cho năm tài sản được thu hồi hay nợ phải trả được thanh toán dựa trên các mức thuế suất có hiệu lực tại ngày kết thúc năm tài chính. Thuế thu nhập hoãn lại được ghi nhận trong Báo cáo kết quả hoạt động kinh doanh trừ khi liên quan đến các khoản mục được ghi thẳng vào vốn chủ sở hữu khi đó thuế thu nhập doanh nghiệp sẽ được ghi thẳng vào vốn chủ sở hữu.

### Nguyên tắc và phương pháp lập báo cáo tài chính hợp nhất:

Báo cáo tài chính hợp nhất bao gồm báo cáo tài chính của Công ty Cổ phần Đầu tư và Phát triển Đa Quốc Gia IDI và các Công ty con tại ngày 31 tháng 12 năm 2022.

Các công ty con được hợp nhất toàn bộ kể từ ngày mua, là ngày Công ty mẹ thực sự nắm quyền kiểm soát công ty con, tiếp tục được hợp nhất cho đến ngày Công ty mẹ thực sự chấm dứt quyền kiểm soát đối với công ty con.

Giao dịch hợp nhất qua nhiều giai đoạn, trước khi thực hiện việc loại trừ khoản đầu tư của công ty mẹ và công ty con, kế toán phải thực hiện một số điều chỉnh đối với giá phí khoản đầu tư của công ty mẹ trên Báo cáo tài chính hợp nhất như sau:


Trường hợp trước ngày công ty mẹ đạt được quyền kiểm soát, công ty mẹ không có ảnh hưởng đáng kể với công ty con và khoản đầu tư được trình bày theo phương pháp giá gốc: Khi đạt được quyền kiểm soát đối với công ty con, trên Báo cáo tài chính hợp nhất công ty mẹ phải đánh giá lại giá trị khoản đầu tư trước đây theo giá trị hợp lý tại ngày kiểm soát công ty con. Phần chênh lệch giữa giá đánh giá lại và giá gốc khoản đầu tư được ghi nhận vào Báo cáo kết quả hoạt động kinh doanh hợp nhất.

Trường hợp trước ngày công ty mẹ đạt được quyền kiểm soát, công ty con là công ty liên kết của công ty mẹ và đã được trình bày theo phương pháp vốn chủ sở hữu: Khi đạt được quyền kiểm soát, trên Báo cáo tài chính hợp nhất công ty mẹ phải đánh giá lại giá trị khoản đầu tư theo giá trị hợp lý. Phần chênh lệch giữa giá đánh giá lại và giá trị khoản đầu tư theo phương pháp vốn chủ sở hữu được ghi nhận vào báo cáo kết quả hoạt động kinh doanh hợp nhất; Phần chênh lệch giữa giá trị khoản đầu tư theo phương pháp vốn chủ sở hữu và giá gốc khoản đầu tư được ghi nhận trực tiếp vào các chỉ tiêu thuộc phân vốn chủ sở hữu của Bảng cân đối kế toán hợp nhất.

Các báo cáo tài chính của công ty mẹ và các công ty con sử dụng để hợp nhất được lập cho cùng một kỳ kế toán, và được áp dụng các chính sách kế toán một cách thống nhất.

Lợi ích của cổ đông thiểu số là phần lợi ích trong lãi, lỗ, và trong tài sản thuần của công ty con không được nắm giữ bởi Công ty mẹ và được trình riêng biệt trên báo cáo kết quả kinh doanh hợp nhất và được trình bày riêng biệt với phần vốn chủ sở hữu của cổ đông của công ty mẹ trong phần vốn chủ sở hữu trên bảng cân đối kế toán hợp nhất.

Loại trừ giao dịch nội bộ: Số dư các tài khoản trên bảng cân đối kế toán giữa các đơn vị trong cùng Công ty mẹ, các khoản thu nhập, chi phí, các khoản lãi lỗ nội bộ chưa thực hiện phát sinh từ các giao dịch này được loại trừ hoàn toàn.





**THUYẾT MINH BÁO CÁO TÀI CHÍNH HỢP NHẤT**

Quý IV năm 2022

Đơn vị tính: VND

**V. THÔNG TIN BỔ SUNG CHO CÁC KHOẢN MỤC TRÌNH BÀY****V.01. TIỀN VÀ CÁC KHOẢN TƯƠNG ĐƯƠNG TIỀN****1. TIỀN**

- Tiền mặt
- Tiền gửi ngân hàng không kỳ hạn

**2. Các khoản tương đương tiền**

Cộng

	<u>31/12/2022</u>	<u>01/01/2022</u>
	<b>351,925,798,496</b>	<b>327,187,445,214</b>
	2,031,402,895	1,545,129,854
	349,894,395,601	325,642,315,360
	<b>288,300,000,000</b>	<b>30,000,000,000</b>
	<b>640,225,798,496</b>	<b>357,187,445,214</b>

**V.02. CÁC KHOẢN ĐẦU TƯ TÀI CHÍNH****a. Chứng khoán kinh doanh****b. Đầu tư nắm giữ đến ngày đáo hạn**

- Tiền gửi ngắn hạn
- Tiền gửi dài hạn
- Trái phiếu

Cộng

	<u>31/12/2022</u>	<u>01/01/2022</u>
	<b>794,371,210,467</b>	<b>1,278,599,827,432</b>
	681,061,210,467	1,167,289,827,432
	110,000,000,000	110,000,000,000
	3,310,000,000	1,310,000,000
	<b>794,371,210,467</b>	<b>1,278,599,827,432</b>

**V.03.a PHẢI THU KHÁCH HÀNG**

- Công ty TNHH MTV Kiểm Định & Đầu Tư Toàn Cầu
- Công ty CP Dầu cá Châu Á
- Công ty Cổ phần Xuất Khẩu Thủy Hải Sản Sạch
- Công ty TNHH Sao Mai Super Feed
- Đối tượng khác

Cộng

	<u>31/12/2022</u>	<u>01/01/2022</u>
	135,924,719,817	216,217,551,232
	354,337,434,353	271,776,742,674
	189,865,317,660	186,509,921,660
		144,137,000,000
	715,914,472,088	588,006,483,203
	<b>1,396,041,943,918</b>	<b>1,406,647,698,769</b>

**V.03.b PHẢI THU NGẮN HẠN KHÁC**

- Phải thu khác
  - + Cục Thuế tỉnh Đồng Tháp (Cty đang làm hồ sơ hoàn thuế của khoản phải thu này)
  - + Công ty CT tài chính TNHH MTV NHTMCP Công thương VN
  - + Tiền lãi dự thu
  - + Đối tượng khác
- Tạm ứng

Cộng

	<u>31/12/2022</u>	<u>01/01/2022</u>
	33,829,831,009	45,398,092,233
	9,765,382,177	19,600,000,000
	6,414,221,939	5,656,147,111
	6,241,131,190	1,942,156,513
	11,409,095,703	18,199,788,609
	38,995,692,117	35,303,615,698
	<b>72,825,523,126</b>	<b>80,701,707,931</b>



**THUYẾT MINH BÁO CÁO TÀI CHÍNH HỢP NHẤT**

Quý IV năm 2022

		Đơn vị tính: VNĐ	
		<u>31/12/2022</u>	<u>01/01/2022</u>
<b>V.03.c PHẢI THU DÀI HẠN KHÁC</b>			
- Phải thu khác		20,364,339,835	23,131,067,000
+ Các khoản ký quỹ, ký cược dài hạn		20,364,339,835	23,131,067,000
<b>Cộng</b>		<b>20,364,339,835</b>	<b>23,131,067,000</b>
<b>V.03.d PHẢI THU VỀ CHO VAY</b>			
- Ngắn hạn			31,501,207,743
- Công ty Cổ Phần tập đoàn Sao Mai			31,501,207,743
- Dài hạn		334,400,000,000	
- Công ty Cổ Phần tập đoàn Sao Mai		334,400,000,000	
<b>Cộng</b>		<b>334,400,000,000</b>	<b>31,501,207,743</b>
<b>V.03.e NỢ XẤU</b>			
- Phải thu khách hàng		56,917,619,940	56,917,619,940
<b>Cộng</b>		<b>56,917,619,940</b>	<b>56,917,619,940</b>
<b>V.04. HÀNG TỒN KHO</b>			
		<u>31/12/2022</u>	<u>01/01/2022</u>
- Nguyên liệu, vật liệu		10,639,792,031	14,422,157,440
- Công cụ, dụng cụ		665,060,379	707,471,300
- Chi phí sản xuất, kinh doanh dở dang		29,356,612,927	20,919,681,317
- Thành phẩm		1,052,784,387,942	881,905,761,920
- Hàng hóa		407,923,846,914	323,737,225,370
- Hàng gửi đi bán		13,736,172,071	36,911,723,550
<b>Cộng hàng tồn kho</b>		<b>1,515,105,872,264</b>	<b>1,278,604,020,897</b>
<b>V.05. TÀI SẢN DỒ DANG DÀI HẠN</b>			
		<u>31/12/2022</u>	<u>01/01/2022</u>
<b>Mua sắm TSCĐ</b>		<b>16,734,151,150</b>	<b>59,564,170,167</b>
- Kho lạnh 04		14,308,913,450	14,308,913,450
- Dây chuyền Shortening & Margarine			44,960,714,000
- Khác		2,425,237,700	294,542,717
<b>Xây dựng cơ bản dở dang</b>		<b>651,287,799,356</b>	<b>613,431,149,796</b>
- Kho lạnh 04		140,231,690,879	136,857,561,427
- Khu đô thị Bình Long		401,317,925,000	401,317,925,000
- Xây dựng trụ sở làm việc 12 tầng			55,071,416,868
- Dự án bột nêm		10,116,986,563	10,108,441,109
- Rừng cao su Cư Jút, Đăk Nông		87,148,783,640	
- Công trình khác		12,472,413,274	10,075,805,392
<b>Cộng</b>		<b>668,021,950,506</b>	<b>672,995,319,963</b>



**THUYẾT MINH BÁO CÁO TÀI CHÍNH HỢP NHẤT**

Quý IV năm 2022

**V.06. TĂNG, GIẢM TÀI SẢN CÓ ĐỊNH HỮU HÌNH**

Đơn vị tính: VND

Chỉ tiêu	Nhà cửa, vật kiến trúc	Máy móc, thiết bị	Phương tiện vận tải, truyền dẫn	Thiết bị quân lý	TSCĐ khác	Cộng
<b>Nguyên giá</b>						
Số dư đầu kỳ	528,739,843,161	570,161,188,044	24,633,188,728	2,074,507,758	14,283,806,059	1,139,892,533,750
Số tăng trong kỳ	3,404,418,000	53,159,105,928	8,603,851,327	871,285,740	37,718,182	66,076,379,177
- Mua trong kỳ	954,928,000	2,364,838,600		688,850,556	37,718,182	4,046,335,338
- Đầu tư XDCB hoàn thành	846,990,000	234,000,000		182,435,184		1,263,425,184
- Mua lại TSCĐ thuê tài chính		50,560,267,328				50,560,267,328
- Tăng khác	1,602,500,000		8,603,851,327			10,206,351,327
Số giảm trong kỳ		21,376,851,327		122,164,000		21,499,015,327
- Thanh lý, nhượng bán		12,773,000,000		122,164,000		12,895,164,000
- Giảm khác		8,603,851,327				8,603,851,327
Số dư cuối kỳ	532,144,261,161	601,943,442,645	33,237,040,055	2,823,629,498	14,321,524,241	1,184,469,897,600
<b>Giá trị hao mòn lũy kế</b>						
Số dư đầu kỳ	115,614,331,806	337,679,195,308	23,525,560,108	1,769,931,535	7,251,252,146	485,840,270,903
Số tăng trong kỳ	24,891,141,670	58,679,061,743	7,048,965,885	128,244,003	717,031,811	91,464,445,112
- Khấu hao trong kỳ	24,891,141,670	40,496,689,961	1,115,668,782	128,244,003	717,031,811	67,348,776,227
- Mua lại TSCĐ thuê tài chính		18,182,371,782				18,182,371,782
- Tăng khác			5,933,297,103			5,933,297,103
Số giảm trong kỳ	3,209,730	12,150,220,706		116,873,143		12,270,303,579
- Thanh lý, nhượng bán		6,220,133,333		116,873,143		6,337,006,476
- Giảm khác	3,209,730	5,930,087,373				5,933,297,103
Số dư cuối kỳ	140,502,263,746	384,208,036,345	30,574,525,993	1,781,302,395	7,968,283,957	565,034,412,436
<b>Giá trị còn lại</b>						
Tại ngày đầu kỳ	413,125,511,355	232,481,992,736	1,107,628,620	304,576,223	7,032,553,913	654,052,262,847
Tại ngày cuối kỳ	391,641,997,415	217,735,406,300	2,662,514,062	1,042,327,103	6,353,240,284	619,435,485,164



**THUYẾT MINH BÁO CÁO TÀI CHÍNH HỢP NHẤT**

Quý IV năm 2022

**V.07. TĂNG, GIẢM TÀI SẢN CÓ ĐỊNH THUÊ TÀI CHÍNH**

Đơn vị tính: VND

Chỉ tiêu	Nhà cửa, vật kiến trúc	Máy móc, thiết bị	Phương tiện vận tải, truyền dẫn	Thiết bị quản lý	TSCĐ khác	Cộng
Nguyên giá						
Số dư đầu kỳ		284,342,239,011	17,095,897,012			301,438,136,023
Số tăng trong kỳ	11,070,071,709	51,532,326,129				62,602,397,838
- Thuê tài chính trong kỳ	11,070,071,709	51,532,326,129				62,602,397,838
- Mua lại TSCĐ thuê tài chính						
- Tăng khác						
Số giảm trong kỳ		50,433,037,328				50,433,037,328
- Trả lại TSCĐ thuê tài chính		50,433,037,328				50,433,037,328
- Giảm khác						
Số dư cuối kỳ	11,070,071,709	285,441,527,812	17,095,897,012			313,607,496,533
Giá trị hao mòn lũy kế						
Số dư đầu kỳ		58,955,454,636	1,820,041,106			60,775,495,742
Số tăng trong kỳ	2,376,858,627	34,556,856,476	2,486,310,216			39,420,025,319
- Khấu hao trong kỳ	2,376,858,627	34,556,856,476	2,486,310,216			39,420,025,319
Tăng khác						
Số giảm trong kỳ		18,182,371,782				18,182,371,782
- Trả lại TSCĐ thuê tài chính		18,182,371,782				18,182,371,782
- Thanh lý, nhượng bán						
- Giảm khác						
Số dư cuối kỳ	2,376,858,627	75,329,939,330	4,306,351,322			82,013,149,279
Giá trị còn lại						
Tại ngày đầu kỳ		225,386,784,375	15,275,855,906			240,662,640,281
Tại ngày cuối kỳ	8,693,213,082	210,111,588,482	12,789,545,690			231,594,347,254



## THUYẾT MINH BÁO CÁO TÀI CHÍNH HỢP NHẤT

Quý IV năm 2022

### V.08. TĂNG, GIẢM TÀI SẢN CÓ ĐỊNH VỐ HÌNH

Chi tiêu	Quyền sử dụng đất	Bản quyền, bằng sáng chế	Phần mềm vi tính	TSCĐ vô hình khác	Cộng
Nguyên giá					
Số dư đầu kỳ	212,552,294,642		785,000,000		213,337,294,642
Số tăng trong kỳ					
- Mua trong kỳ					
- Tặng khác					
Số giảm trong kỳ	37,786,429,991				37,786,429,991
- Thanh lý, nhượng bán	37,786,429,991				37,786,429,991
- Giảm khác					
Số dư cuối kỳ	174,765,864,651		785,000,000		175,550,864,651
Giá trị hao mòn lũy kế					
Số dư đầu kỳ	20,492,656,476		718,453,787		21,211,110,263
Số tăng trong kỳ	3,589,451,220		58,831,652		3,648,282,872
- Khấu hao trong kỳ	3,589,451,220		58,831,652		3,648,282,872
- Tặng khác					
Số giảm trong kỳ					
- Thanh lý, nhượng bán					
- Giảm khác					
Số dư cuối kỳ	24,082,107,696		777,285,439		24,859,393,135
Giá trị còn lại					
Tại ngày đầu kỳ	192,059,638,166		66,546,213		192,126,184,379
Tại ngày cuối kỳ	150,683,756,955		7,714,561		150,691,471,516

Đơn vị tính: VND



**THUYẾT MINH BÁO CÁO TÀI CHÍNH HỢP NHẤT**

Quý IV năm 2022

**V.08.a TĂNG, GIẢM TÀI SẢN BẤT ĐỘNG SẢN ĐẦU TƯ**

Đơn vị tính: VND

Chi tiêu	Nhà cửa, vật kiến trúc	Máy móc thiết bị	Phương tiện vận tải	Quyền sử dụng đất	Cộng
Nguyên giá					
Số dư đầu kỳ	181,456,516,676			17,254,727,273	198,711,243,949
Số tăng trong kỳ	10,970,305,250			132,570,453,824	143,540,759,074
- Mua trong kỳ	10,970,305,250			132,570,453,824	143,540,759,074
- Mua lại TSCĐ thuê tài chính					
- Tăng khác					
Số giảm trong kỳ	19,017,767,447				19,017,767,447
- Thanh lý, nhượng bán	19,017,767,447				19,017,767,447
- Giảm khác					
Số dư cuối kỳ	173,409,054,479			149,825,181,097	323,234,235,576
Giá trị hao mòn lũy kế					
Số dư đầu kỳ	58,476,963,098			2,742,888,726	61,219,851,824
Số tăng trong kỳ	8,572,721,194			392,211,852	8,964,933,046
- Khấu hao trong kỳ	8,572,721,194			392,211,852	8,964,933,046
- Mua lại TSCĐ thuê tài chính					
- Tăng khác					
Số giảm trong kỳ	7,947,695,738				7,947,695,738
- Thanh lý, nhượng bán	7,947,695,738				7,947,695,738
- Giảm khác					
Số dư cuối kỳ	59,101,988,554			3,135,100,578	62,237,089,132
Giá trị còn lại					
Tại ngày đầu kỳ	122,979,553,578			14,511,838,547	137,491,392,125
Tại ngày cuối kỳ	114,307,065,925			146,690,080,519	260,997,146,444



## THUYẾT MINH BÁO CÁO TÀI CHÍNH HỢP NHẤT

Quý IV năm 2022

Đơn vị tính: VND

### V.09. CHI PHÍ TRẢ TRƯỚC

	<u>31/12/2022</u>	<u>01/01/2022</u>
<b>a) Ngắn hạn</b>	<b>2,248,358,236</b>	<b>2,069,316,264</b>
- Công cụ, dụng cụ xuất dùng	984,501,317	410,916,639
- Các khoản khác	1,263,856,919	1,658,399,625
<b>Cộng</b>	<b>2,248,358,236</b>	<b>2,069,316,264</b>
<b>b) Dài hạn</b>	<b>3,100,869,573</b>	<b>6,677,839,938</b>
- Công cụ dụng cụ xuất dùng	855,578,837	3,623,914,711
- Các khoản khác	2,245,290,736	3,053,925,227
<b>Cộng</b>	<b>3,100,869,573</b>	<b>6,677,839,938</b>
<b>c) Lợi thế thương mại</b>	<b>318,637,260,934</b>	<b>318,637,260,934</b>
- Giá trị LTTM phát sinh từ việc mua Công ty con	318,637,260,934	318,637,260,934
<b>Cộng</b>	<b>318,637,260,934</b>	<b>318,637,260,934</b>

### V.10. VAY VÀ NỢ THUÊ TÀI CHÍNH

	<u>31/12/2022</u>	<u>01/01/2022</u>
<b>Vay ngân hàng</b>		
a) Vay ngắn hạn	3,862,965,261,117	3,620,353,836,123
b) Vay dài hạn	113,075,522,000	182,811,543,097
c) Các khoản nợ thuê tài chính	94,313,493,468	136,709,312,851
<b>Cộng</b>	<b>4,070,354,276,585</b>	<b>3,939,874,692,071</b>

### V.11. THUẾ VÀ CÁC KHOẢN PHẢI NỘP NHÀ NƯỚC

	<u>31/12/2022</u>	<u>01/01/2022</u>
- Thuế thu nhập doanh nghiệp	60,741,159,752	21,700,472,055
- Thuế giá trị gia tăng	29,731,084	29,731,084
- Thuế thu nhập cá nhân	9,209,452,578	661,127,174
- Thuế tài nguyên	235,008,000	164,352,000
<b>Cộng</b>	<b>70,215,351,414</b>	<b>22,555,682,313</b>



## THUYẾT MINH BÁO CÁO TÀI CHÍNH HỢP NHẤT

Quý IV năm 2022

	31/12/2022	Đơn vị tính: VND 01/01/2022
<b>V.12.a PHẢI TRẢ NGƯỜI BÁN</b>		
+ Công ty TNHH MTV Tiếp Vận và Thương Mại Ocean Ship	52,544,744,081	32,256,362,298
+ Công Ty Cổ Phần Bao Bì Bình Đức	17,349,907,212	11,186,804,750
+ Công ty CP xuất khẩu Thủy Hải Sản Sạch	166,738,481,952	126,319,887,595
+ Phải trả cho các đối tượng khác	137,880,682,486	73,252,442,428
<b>Cộng</b>	<b>374,513,815,731</b>	<b>243,015,497,071</b>
<b>V.12.b PHẢI TRẢ KHÁC</b>		
<b>a) Ngắn hạn</b>		
- Tài sản thừa chờ giải quyết	5,645,000	
- Kinh phí công đoàn	1,987,402,425	1,293,032,211
- Bảo hiểm xã hội		1,865,125,860
- Bảo hiểm y tế	264,109,750	589,320,000
- Bảo hiểm thất nghiệp		
- Nhận ký quỹ, ký cược ngắn hạn	6,696,577,860	6,636,974,660
- Cổ tức, lợi nhuận phải trả	1,110,719,000	1,000,058,000
- Các khoản phải trả, phải nộp khác	42,340,691,030	5,097,344,479
+ Công ty CP Tư Vấn Xây Dựng và Đầu Tư Tài Chính	1,162,175,000	1,404,708,000
+ Phải trả khác	41,178,516,030	3,692,636,479
<b>Cộng</b>	<b>52,405,145,065</b>	<b>16,481,855,210</b>



## THUYẾT MINH BÁO CÁO TÀI CHÍNH HỢP NHẤT

Quý IV năm 2022

### VỐN CHỦ SỞ HỮU

#### a) Bảng đối chiếu biến động của vốn chủ sở hữu

	Vốn góp của CSH	Vốn khác của CSH	Thặng dư vốn cổ phần	Cổ phiếu quỹ	Các quỹ thuộc vốn chủ sở hữu	Lợi nhuận chưa phân phối	Lợi ích cổ đông không kiểm soát
<b>Số dư đầu năm trước</b>	<b>2,276,446,080,000</b>	<b>62,649,640,000</b>	<b>17,060,700,000</b>		<b>50,405,522,021</b>	<b>437,569,036,747</b>	<b>147,817,539,060</b>
Tăng vốn trong năm trước							
Lãi trong năm trước						136,630,948,106	6,666,900,391
Tăng do trích từ lợi nhuận					14,171,771,372		
Tăng khác							
Trích quỹ từ lợi nhuận							
Lợi ích cổ đông không kiểm soát						(16,171,771,372)	
Thù lao hội đồng quản trị							
Chia cổ tức							
Giảm khác						1,731,920,779	
<b>Số dư cuối năm trước</b>	<b>2,276,446,080,000</b>	<b>62,649,640,000</b>	<b>17,060,700,000</b>		<b>64,577,293,393</b>	<b>559,760,134,260</b>	<b>154,484,439,451</b>
Tăng vốn trong kỳ này							
Lãi trong kỳ này							
Lợi ích cổ đông không kiểm soát							
Trích quỹ từ lợi nhuận							
Tăng do trích quỹ từ lợi nhuận					8,000,000,000		
Thù lao hội đồng quản trị							
Giảm vốn trong năm nay							
Chia cổ tức		134,163,820,000					
Tăng khác							
<b>Số dư cuối kỳ này</b>	<b>2,276,446,080,000</b>	<b>196,813,460,000</b>	<b>17,060,700,000</b>		<b>72,577,293,393</b>	<b>617,295,814,510</b>	<b>171,993,791,591</b>



**THUYẾT MINH BÁO CÁO TÀI CHÍNH HỢP NHẤT**

Quý IV năm 2022

**V.13. a) Chi tiết vốn góp của chủ sở hữu**

	<u>Số cuối kỳ</u>	<u>Số đầu kỳ</u>
- Vốn góp của các cổ đông	2,276,446,080,000	2,276,446,080,000

**b) Các giao dịch về vốn với các chủ sở hữu và phân phối cổ tức, chia lợi nhuận**

	<u>Kỳ này</u>	<u>Kỳ trước</u>
- Vốn đầu tư của chủ sở hữu		
+ Vốn góp đầu kỳ	2,276,446,080,000	2,276,446,080,000
+ Vốn góp tăng trong kỳ		
+ Vốn góp giảm trong kỳ		
+ Vốn góp cuối kỳ	2,276,446,080,000	2,276,446,080,000
- Cổ tức, lợi nhuận đã chia	341,466,912,000	

**b) Cổ phiếu**

	<u>Số cuối kỳ</u>	<u>Số đầu kỳ</u>
Số lượng cổ phiếu đăng ký phát hành	227,644,608	227,644,608
Số lượng cổ phiếu đã bán ra công chúng	227,644,608	227,644,608
- Cổ phiếu phổ thông	227,644,608	227,644,608
Số lượng cổ phiếu đang lưu hành	227,644,608	227,644,608
- Cổ phiếu phổ thông	227,644,608	227,644,608
Mệnh giá cổ phiếu đang lưu hành: 10.000đ/CP		

**c) Các quỹ của công ty:**

	<u>Số cuối kỳ</u>	<u>Số đầu kỳ</u>
- Quỹ đầu tư phát triển	55,479,155,557	47,479,155,557



## THUYẾT MINH BÁO CÁO TÀI CHÍNH HỢP NHẤT

Quý IV năm 2022

Đơn vị tính: VND

### V.14. TỔNG DOANH THU BÁN HÀNG VÀ CUNG CẤP DỊCH VỤ

	Năm 2022	Năm 2021
Doanh thu bán hàng hóa, thành phẩm cá tra	3,580,581,753,531	2,320,540,021,543
Doanh thu bán bột cá, mỡ cá	2,943,014,763,619	2,212,780,654,424
Doanh thu bán hàng hóa, thức ăn chăn nuôi	1,344,039,037,041	1,127,144,023,250
Doanh thu cung cấp dịch vụ	68,406,401,102	55,126,565,293
Doanh thu kinh doanh hàng hóa bất động sản	886,557,819	6,628,862,365
<b>Cộng</b>	<b>7,936,928,513,112</b>	<b>5,722,220,126,875</b>

### V.15. CÁC KHOẢN GIẢM TRỪ DOANH THU

	Năm 2022	Năm 2021
Giảm giá hàng bán	5,091,179,788	
Hàng bán bị trả lại	1,313,124,857	3,372,510,887
<b>Cộng</b>	<b>6,404,304,645</b>	<b>3,372,510,887</b>

### V.16. GIÁ VỐN HÀNG BÁN

	Năm 2022	Năm 2021
Giá vốn của hàng hóa, thành phẩm đã bán	2,736,457,487,248	2,063,011,512,764
Giá vốn bột cá, mỡ cá	2,810,971,424,586	2,130,512,382,031
Giá vốn của hàng hóa, thức ăn chăn nuôi	1,231,739,887,031	1,010,786,248,183
Giá vốn của dịch vụ đã cung cấp	52,849,468,960	46,909,282,803
Giá vốn kinh doanh hàng hóa bất động sản	959,073,000	6,625,662,364
Hoàn nhập dự phòng giảm giá hàng tồn kho		(49,506,058,883)
<b>Cộng</b>	<b>6,832,977,340,825</b>	<b>5,208,339,029,262</b>

### V.17. DOANH THU HOẠT ĐỘNG TÀI CHÍNH

	Năm 2022	Năm 2021
- Lãi tiền gửi, tiền cho vay	124,773,086,810	73,563,674,435
- Lãi chênh lệch tỷ giá	40,006,750,285	22,241,407,108
- Lãi từ thanh toán trước	2,538,700,164	
<b>Cộng</b>	<b>167,318,537,259</b>	<b>95,805,081,543</b>



## THUYẾT MINH BÁO CÁO TÀI CHÍNH HỢP NHẤT

Quý IV năm 2022

Đơn vị tính: VND

### V.18. CHI PHÍ TÀI CHÍNH

- Lãi tiền vay
- Lỗ chênh lệch tỷ giá
- Chi phí tài chính khác

Cộng

Năm 2022	Năm 2021
233,160,673,966	226,069,269,935
67,077,534,175	10,323,951,135
2,989,231,087	1,041,375,658
<b>303,227,439,228</b>	<b>237,434,596,728</b>

### V.19. CHI PHÍ BÁN HÀNG

- Chi phí nhân viên bán hàng
- Chi phí dịch vụ mua ngoài
- Chi phí vận chuyển hàng hóa
- Chi phí bằng tiền khác

Cộng

Năm 2022	Năm 2021
7,450,592,206	6,223,856,024
29,986,388,007	18,489,794,281
236,285,118,466	123,127,034,333
34,179,902,758	24,279,745,607
<b>307,902,001,437</b>	<b>172,120,430,245</b>

### V.20. CHI PHÍ QUẢN LÝ DOANH NGHIỆP

- Chi phí nhân viên quản lý
- Chi phí khấu hao TSCĐ
- Chi phí dịch vụ mua ngoài
- Các khoản chi phí QLDN khác
- Hoàn nhập phải thu khó đòi

Cộng

Năm 2022	Năm 2021
27,732,547,229	24,076,997,450
3,883,980,814	3,973,440,475
1,215,979,160	1,333,229,757
28,722,407,015	9,478,184,037
	(878,327,487)
<b>61,554,914,218</b>	<b>37,983,524,232</b>

### V.21. THU NHẬP KHÁC

- Thu nhập từ thanh lý tài sản
- Các khoản khác

Cộng

Năm 2022	Năm 2021
14,681,693,715	
24,177,405,620	30,664,463,986
<b>38,859,099,335</b>	<b>30,664,463,986</b>

### V.22. CHI PHÍ KHÁC

- Các khoản bị phạt
- Các khoản khác

Cộng

Năm 2022	Năm 2021
950,099,117	921,681,541
8,187,533,386	7,408,085,937
<b>9,137,632,503</b>	<b>8,329,767,478</b>



## THUYẾT MINH BÁO CÁO TÀI CHÍNH HỢP NHẤT

Quý IV năm 2022

Đơn vị tính: VND

### V.23. CHI PHÍ THUẾ THU NHẬP DOANH NGHIỆP HIỆN HÀNH

- Chi phí thuế thu nhập doanh nghiệp tính trên thu nhập chịu thuế năm hiện hành
- Điều chỉnh chi phí thuế thu nhập doanh nghiệp của các năm trước vào chi phí thuế thu nhập hiện hành năm nay

Cộng

Năm 2022	Năm 2021
61,604,070,318	38,141,767,582
1,075,216,222	(329,802,507)
<b>62,679,286,540</b>	<b>37,811,965,075</b>

### V.24. CHI PHÍ SẢN XUẤT THEO YẾU TỐ

- Chi phí nguyên liệu, vật liệu
- Chi phí nhân công
- Chi phí khấu hao tài sản cố định
- Chi phí dịch vụ mua ngoài
- Chi phí bằng tiền khác

Cộng

Năm 2022	Năm 2021
2,784,698,984,478	1,700,867,482,065
355,462,925,732	257,356,988,812
119,488,734,520	124,371,338,111
354,643,582,619	209,941,683,096
102,348,773,413	120,266,675,526
<b>3,716,643,000,762</b>	<b>2,412,804,167,610</b>

### V.25. THÔNG TIN VỀ CÁC BÊN LIÊN QUAN

#### 25.1 Các bên liên quan

Các bên liên quan

Mối quan hệ

Cty Cổ Phần Tập Đoàn Sao Mai  
Công ty CP ĐT Du Lịch và Phát triển Thủy Sản  
Công ty CP Tư vấn và Đầu tư Tài chính  
Công ty Cổ phần Đầu tư Vĩnh An Đắc Nông

Công ty mẹ  
Công ty con  
Công ty con  
Công ty con

#### 25.2 Số liệu so sánh

- Số liệu so sánh là số liệu trên Báo cáo tài chính cho năm tài chính kết thúc ngày 31 tháng 12 năm 2021 đã được kiểm toán. Số liệu này đã được phân loại lại cho phù hợp để so sánh với số liệu năm nay.

Đồng Tháp, ngày 17 tháng 01 năm 2023

Người lập biểu

Kế toán trưởng

Tổng Giám Đốc

Vũ Thị Lệ

Nguyễn Đức Phương



Lê Văn Chung