

Mẫu CBTT/SGDHCM-02
(Ban hành kèm theo Quyết định số 340/QĐ-SGDHCM ngày 19 tháng 08 năm 2016 của
TGD SGDCK TPHCM về Quy chế Công bố thông tin tại SGDCK TPHCM)

TẬP ĐOÀN HÓA CHẤT VIỆT NAM
CÔNG TY CP PIN ẮC QUY MN

CỘNG HOÀ XÃ HỘI CHỦ NGHĨA VIỆT NAM
Độc lập - Tự do - Hạnh phúc

Số: 49 /PA-CBTT

TP.HCM, ngày 18 tháng 01 năm 2022

**CÔNG BỐ THÔNG TIN TRÊN CỔNG THÔNG TIN ĐIỆN TỬ
CỦA ỦY BAN CHỨNG KHOÁN NHÀ NƯỚC VÀ SGDCK TP.HCM**

Kính gửi: - Ủy ban Chứng khoán Nhà nước
- Sở Giao dịch chứng khoán TP.HCM

- Tên tổ chức: CÔNG TY CP PIN ẮC QUY MIỀN NAM
 - Mã chứng khoán: PAC
 - Địa chỉ trụ sở chính: 321 Trần Hưng Đạo, P.Cô Giang, Q.1, TP.HCM
 - Điện thoại: 028.39203062
 - Fax: 028.39203060
 - Người thực hiện công bố thông tin: Nguyễn Duy Hưng
Chức vụ: Kế toán trưởng
- Loại thông tin công bố : định kỳ bất thường 24h theo yêu cầu

Nội dung thông tin công bố:

Công ty Cổ phần Pin Ắc quy Miền Nam công bố Báo cáo tài chính quý 4 năm 2022. Báo cáo tài chính này đã được công bố trên trang thông tin điện tử của công ty vào ngày 18/01/2023 tại địa chỉ: www.pinaco.com.vn.

Tôi cam kết các thông tin công bố trên đây là đúng sự thật và hoàn toàn chịu trách nhiệm trước pháp luật về nội dung các thông tin đã công bố.

Tài liệu đính kèm:
- BCTC Q4-2022

Đại diện tổ chức
Người đại diện theo pháp luật/Người UQ CBTT
(Ký, ghi rõ họ tên, chức vụ, đóng dấu)
TỔNG GIÁM ĐỐC



LÊ VĂN NĂM

Công ty Cổ phần PinẮc quy Miền Nam

Báo cáo tài chính năm
kết thúc ngày 31 tháng 12 năm 2022

Công ty Cổ phần Pin Ác quy Miền Nam
Thông tin về Công ty

Giấy Chứng nhận

Đăng ký Kinh doanh số 4103002690

ngày 23 tháng 9 năm 2004

Giấy chứng nhận đăng ký kinh doanh đã được điều chỉnh nhiều lần, và lần điều chỉnh gần đây nhất là Giấy chứng nhận đăng ký kinh doanh số 0300405462 (điều chỉnh lần thứ 18) ngày 12 tháng 4 năm 2022. Giấy chứng nhận đăng ký kinh doanh và các điều chỉnh do Sở Kế hoạch và Đầu tư Thành phố Hồ Chí Minh cấp.

Hội đồng Quản trị

Ông Lê Hoàng

Chủ tịch

Ông Lê Văn Năm

Thành viên

Ông Nguyễn Văn Chung

Thành viên

Ông Nguyễn Quốc Việt

Thành viên

(bổ nhiệm ngày 23/04/2022)

Ông Trần Thanh Văn

Thành viên

(từ nhiệm ngày 23/04/2022)

Ông Shinichiro Ota

Thành viên

(đã mất ngày 04/05/2022)

Ban Kiểm soát

Ông Tạ Duy Linh

Trưởng Ban Kiểm soát

(bổ nhiệm ngày 23/04/2022)

Bà Nguyễn Thị Ngọc Ánh

Trưởng Ban Kiểm soát

(từ nhiệm ngày 23/04/2022)

Bà Phan Thị Hoàng Giang

Thành viên

(bổ nhiệm ngày 23/04/2022)

Bà Trần Thị Kiều Ly

Thành viên

(từ nhiệm ngày 23/04/2022)

Bà Vũ Thị Mai Nhung

Thành viên

Ban Giám đốc

Ông Lê Văn Năm

Tổng Giám đốc

Ông Nguyễn Điền Phước Chân

Phó Tổng Giám đốc Kỹ thuật-Sản xuất

Trụ sở đăng ký

321 Trần Hưng Đạo

Phường Cô Giang, Quận 1

Thành phố Hồ Chí Minh, Việt Nam

Công ty Cổ phần Pin Ác quy Miền Nam
Bảng cân đối kế toán tại ngày 31 tháng 12 năm 2022

Mẫu B 01 – DN
*(Ban hành theo Thông tư số 200/2014/TT-BTC
 ngày 22 tháng 12 năm 2014 của Bộ Tài chính)*

	Mã số	Thuyết minh	31/12/2022 VND	01/01/2022 VND (Trình bày lại)
TÀI SẢN				
Tài sản ngắn hạn (100 = 110 + 120 + 130 + 140 + 150)	100		1.663.689.832.459	1.798.363.417.999
Tiền và các khoản tương đương tiền	110	4	113.688.426.865	119.156.485.767
Tiền	111		113.688.426.865	119.156.485.767
Các khoản tương đương tiền	112		-	-
Đầu tư tài chính ngắn hạn	120		542.000.000.000	789.800.000.000
Đầu tư nắm giữ đến ngày đáo hạn	123	5	542.000.000.000	789.800.000.000
Các khoản phải thu ngắn hạn	130		154.023.035.572	175.693.822.001
Phải thu ngắn hạn của khách hàng	131	6	104.918.312.223	68.722.168.690
Trả trước cho người bán ngắn hạn	132	7	15.283.671.749	32.864.678.654
Phải thu ngắn hạn khác	136	8	35.206.209.646	75.311.660.503
Dự phòng phải thu ngắn hạn khó đòi	137	9	(1.385.348.860)	(1.204.876.660)
Tài sản thiếu chờ xử lý	139		190.814	190.814
Hàng tồn kho	140	10	759.923.693.703	673.628.923.742
Hàng tồn kho	141		762.361.766.819	676.718.983.293
Dự phòng giảm giá hàng tồn kho	149		(2.438.073.116)	(3.090.059.551)
Tài sản ngắn hạn khác	150		94.054.676.319	40.084.186.489
Chi phí trả trước ngắn hạn	151		7.619.881.612	5.387.686.796
Thuế giá trị gia tăng được khấu trừ	152	19(b)	86.434.794.707	34.696.499.693

Các thuyết minh đính kèm là bộ phận hợp thành của báo cáo tài chính này

Công ty Cổ phần Pin Ác quy Miền Nam
Bảng cân đối kế toán tại ngày 31 tháng 12 năm 2022 (tiếp theo)
Mẫu B 01 – DN

(Ban hành theo Thông tư số 200/2014/TT-BTC
ngày 22 tháng 12 năm 2014 của Bộ Tài chính)

	Mã số	Thuyết minh	31/12/2022 VND	01/01/2022 VND (Trình bày lại)
Tài sản dài hạn (200 = 210 + 220 + 240 + 250 + 260)	200		752.255.795.783	670.271.974.529
Các khoản phải thu dài hạn	210		6.446.607.832	5.086.221.300
Phải thu dài hạn khác	216		6.446.607.832	5.086.221.300
Tài sản cố định	220		578.088.698.162	548.216.240.777
Tài sản cố định hữu hình	221	11	316.002.424.473	321.609.715.850
Nguyên giá	222		1.214.104.002.773	1.146.176.877.563
Giá trị hao mòn lũy kế	223		(898.101.578.300)	(824.567.161.713)
Tài sản cố định hữu hình thuê tài chính	224	12	58.657.025.451	17.465.218.180
Nguyên giá	225		67.293.743.316	20.168.098.671
Giá trị hao mòn lũy kế	226		(8.636.717.865)	(2.702.880.491)
Tài sản cố định vô hình	227	13	203.429.248.238	209.141.306.747
Nguyên giá	228		263.190.870.706	263.190.870.706
Giá trị hao mòn lũy kế	229		(59.761.622.468)	(54.049.563.959)
Tài sản dở dang dài hạn	240		85.392.592.894	36.108.430.868
Xây dựng cơ bản dở dang	242	14	85.392.592.894	36.108.430.868
Đầu tư tài chính dài hạn	250		32.500.000.000	32.500.000.000
Đầu tư vào công ty liên kết	252	15	32.500.000.000	32.500.000.000
Tài sản dài hạn khác	260		49.827.896.895	48.361.081.584
Chi phí trả trước dài hạn	261	16	13.255.953.059	12.844.522.097
Tài sản thuế thu nhập hoãn lại	262	17	3.267.024.817	3.498.887.617
Thiết bị, vật tư, phụ tùng thay thế dài hạn	263	10	33.304.919.019	32.017.671.870
TỔNG TÀI SẢN (270 = 100 + 200)	270		2.415.945.628.242	2.468.635.392.528

Các thuyết minh đính kèm là bộ phận hợp thành của báo cáo tài chính này

Công ty Cổ phần Pin Ác quy Miền Nam
Bảng cân đối kế toán tại ngày 31 tháng 12 năm 2022 (tiếp theo)
Mẫu B 01 – DN

(Ban hành theo Thông tư số 200/2014/TT-BTC
ngày 22 tháng 12 năm 2014 của Bộ Tài chính)

	Mã số	Thuyết minh	31/12/2022 VND	01/01/2022 VND (Trình bày lại)
NGUỒN VỐN				
NỢ PHẢI TRẢ (300 = 310 + 330)	300		1.491.342.025.915	1.614.497.191.637
Nợ ngắn hạn	310		1.445.858.597.895	1.546.840.929.941
Phải trả người bán ngắn hạn	311	18	85.737.159.850	153.936.425.775
Người mua trả tiền trước ngắn hạn	312		42.583.110.537	61.194.955.414
Thuế và các khoản phải nộp Nhà nước	313	19(a)	4.016.454.272	16.713.208.488
Phải trả người lao động	314		104.320.991.505	122.565.361.286
Chi phí phải trả	315	20	19.468.155.376	21.276.621.132
Phải trả ngắn hạn khác	319	21	5.677.998.486	6.320.983.118
Vay ngắn hạn	320	22(a)	1.149.448.452.161	1.139.839.918.220
Dự phòng phải trả ngắn hạn	321	23	9.220.293.701	10.324.167.290
Quỹ khen thưởng, phúc lợi	322	24	25.385.982.007	14.669.289.218
Nợ dài hạn	330		45.483.428.020	67.656.261.696
Phải trả dài hạn khác	337		1.409.600.000	1.502.680.000
Vay và nợ thuê tài chính dài hạn	338	22(b)	44.073.828.020	66.153.581.696
VỐN CHỦ SỞ HỮU (400 = 410)	400		924.603.602.327	854.138.200.891
Vốn chủ sở hữu	410	25	924.603.602.327	854.138.200.891
Vốn cổ phần	411	26	464.717.070.000	464.717.070.000
- Cổ phiếu phổ thông có quyền biểu quyết	411a		464.717.070.000	464.717.070.000
Thặng dư vốn cổ phần	412		1.584.699.224	1.584.699.224
Quỹ đầu tư phát triển	418		311.688.100.054	224.774.617.112
Lợi nhuận sau thuế chưa phân phối	421		146.613.733.049	163.061.814.555
- Lợi nhuận sau thuế chưa phân phối đến cuối kỳ trước	421a		(11.317.625.475)	(10.765.151.328)
- Lợi nhuận sau thuế chưa phân phối kỳ này	421b		157.931.358.524	173.826.965.883
TỔNG NGUỒN VỐN (440 = 300 + 400)	440		2.415.945.628.242	2.468.635.392.528

Ngày 17 tháng 01 năm 2023

Người lập:



Nguyễn Văn Diệp
Phó phòng Kế toán – Tài chính

Người duyệt:




Nguyễn Duy Hưng
Kế toán trưởng

Lê Văn Năm
Tổng Giám đốc

Các thuyết minh đính kèm là bộ phận hợp thành của báo cáo tài chính này

Công ty Cổ phần Pin Ác quy Miền Nam

Báo cáo kết quả hoạt động kinh doanh cho kỳ kết thúc ngày 31 tháng 12 năm 2022


Mẫu B 02 – DN

(Ban hành theo Thông tư số 200/2014/TT-BTC ngày 22 tháng 12 năm 2014 của Bộ Tài chính)


	Mã số	TM	Kỳ quý bốn kết thúc ngày		Năm kết thúc ngày	
			31/12/2022 VND	31/12/2021 VND	31/12/2022 VND	31/12/2021 VND
Doanh thu bán hàng	01	29	758.023.226.483	953.397.914.800	3.835.776.645.881	3.530.513.437.533
Các khoản giảm trừ doanh thu	02	29	99.479.193.261	100.207.552.501	437.078.675.570	481.995.781.412
Doanh thu thuần về bán hàng (10 = 01 - 02)	10	29	658.544.033.222	853.190.362.299	3.398.697.970.311	3.048.517.656.121
Giá vốn hàng bán	11	30	571.567.120.090	732.086.493.604	2.915.429.396.392	2.601.727.111.866
Lợi nhuận gộp (20 = 10 - 11)	20		86.976.913.132	121.103.868.695	483.268.573.919	446.790.544.255
Doanh thu hoạt động tài chính	21	31	17.561.166.551	14.930.300.565	66.015.175.783	70.659.529.478
Chi phí tài chính	22	32	19.460.664.267	10.996.137.780	94.415.862.380	52.525.772.125
Trong đó: Chi phí lãi vay	23		15.090.038.642	9.917.670.662	53.135.288.168	45.932.294.698
Chi phí bán hàng	25	33	34.541.342.285	40.516.990.112	190.997.609.265	206.746.841.301
Chi phí quản lý DN	26	34	20.446.474.057	15.119.089.287	62.486.634.292	51.876.337.690
Lợi nhuận thuần từ hoạt động kinh doanh {30 = 20 + (21 - 22) - (25 + 26)}	30		30.089.599.074	69.401.952.081	201.383.643.765	206.301.122.617
Thu nhập khác	31		674.177.189	15.705.810.052	915.391.999	16.253.083.711
Chi phí khác	32		24.055.749	100.000.000	1.259.488.316	142.584.204
Lợi nhuận khác (40 = 31 - 32)	40		650.121.440	15.605.810.052	(344.096.317)	16.110.499.507
Lợi nhuận kế toán trước thuế (50 = 30 + 40)	50		30.739.720.514	85.007.762.133	201.039.547.448	222.411.622.124
Chi phí thuế TNDN hiện hành	51	36	5.996.267.542	16.916.830.578	42.876.326.124	48.332.684.168
Lợi ích)/chi phí thuế TNDN hoãn lại	52	36	184.590.039	109.715.453	231.862.800	251.972.073
Lợi nhuận sau thuế TNDN (60 = 50 - 51 - 52)	60		24.558.862.933	67.981.216.102	157.931.358.524	173.826.965.883
Lãi cơ bản trên cổ phiếu	70	37	476	1.316	3.059	3.366


Ngày 17 tháng 01 năm 2023

Người lập:


Nguyễn Văn Diệp
Phó phòng Kế toán – Tài chính

Người duyệt:


Nguyễn Duy Hưng
Kế toán trưởng


Lê Văn Năm
Tổng Giám đốc



Các thuyết minh đính kèm là bộ phận hợp thành của báo cáo tài chính này

Công ty Cổ phần Pin Ác quy Miền Nam
Báo cáo lưu chuyển tiền tệ cho kỳ kết thúc ngày 31 tháng 12 năm 2022
(Phương pháp gián tiếp)
Mẫu B 03 – DN

*(Ban hành theo Thông tư số 200/2014/TT-BTC
ngày 22 tháng 12 năm 2014 của Bộ Tài chính)*

	Mã Thuyết số minh	2022 VND	2021 VND
LƯU CHUYỂN TIỀN TỪ HOẠT ĐỘNG KINH DOANH			
Lợi nhuận trước thuế	01	201.039.547.448	222.411.622.124
Điều chỉnh cho các khoản			
Khấu hao và phân bổ	02	91.247.974.734	82.467.772.387
Các khoản dự phòng	03	(1.575.387.824)	16.213.098.122
(Lãi)/lỗ chênh lệch tỷ giá do đánh giá lại các khoản mục tiền tệ có gốc ngoại tệ	04	2.042.177.144	525.809.626
Thu nhập từ tiền lãi	05	(53.858.454.466)	(58.842.989.808)
Chi phí lãi vay	06	53.135.288.168	45.932.294.698
Lợi nhuận từ hoạt động kinh doanh trước những thay đổi vốn lưu động	08	292.031.145.204	308.707.607.149
Biến động các khoản phải thu	09	(22.148.782.093)	17.444.327.058
Biến động hàng tồn kho	10	(86.930.030.675)	15.226.929.836
Biến động các khoản phải trả	11	(98.507.071.888)	(13.369.044.172)
Biến động chi phí trả trước	12	(2.643.625.778)	5.613.669.746
Tiền lãi vay đã trả	14	(50.991.959.215)	(46.578.769.904)
Thuế thu nhập doanh nghiệp đã nộp	15	(55.970.440.271)	(39.381.559.143)
Tiền chi khác cho hoạt động kinh doanh	17	(7.041.703.799)	(5.278.865.218)
Lưu chuyển tiền thuần từ các hoạt động kinh doanh	20	(32.202.468.515)	242.384.295.352
LƯU CHUYỂN TIỀN TỪ HOẠT ĐỘNG ĐẦU TƯ			
Tiền chi mua sắm tài sản cố định	21	(170.949.196.295)	(99.525.308.212)
Tiền thu từ thanh lý, nhượng bán TSCĐ và các tài sản dài hạn khác	22	69.008.850	266.428.932
Tiền chi gửi ngân hàng có kỳ hạn	23	(642.000.000.000)	(760.914.528.953)
Tiền thu hồi các khoản tiền gửi ngân hàng có kỳ hạn	24	889.800.000.000	673.414.529.083
Tiền thu lãi tiền gửi	27	44.866.051.174	26.196.849.725
Lưu chuyển tiền thuần từ các hoạt động đầu tư	30	121.785.863.729	(160.562.029.425)

Các thuyết minh đính kèm là bộ phận hợp thành của báo cáo tài chính này

Công ty Cổ phần Pin Ác quy Miền Nam
Báo cáo lưu chuyển tiền tệ cho kỳ kết thúc ngày 31 tháng 12 năm 2022 (tiếp theo)
(Phương pháp gián tiếp)
Mẫu B 03 – DN

(Ban hành theo Thông tư số 200/2014/TT-BTC ngày 22 tháng 12 năm 2014 của Bộ Tài chính)

	Mã Thuyết số minh	2022 VND	2021 VND
LƯU CHUYỂN TIỀN TỪ CÁC HOẠT ĐỘNG TÀI CHÍNH			
Tiền thu từ đi vay	33	2.801.462.982.256	2.565.160.567.698
Tiền chi trả nợ gốc vay	34	(2.818.302.698.539)	(2.649.302.230.590)
Tiền trả nợ gốc thuê tài chính	35	(8.207.431.806)	(4.108.446.058)
Cổ tức, lợi nhuận đã trả cho chủ sở hữu	36	(69.707.560.500)	(23.235.853.500)
Lưu chuyển tiền thuần từ các hoạt động tài chính	40	(94.754.708.589)	(111.485.962.450)
Lưu chuyển tiền thuần trong kỳ (50 = 20 + 30 + 40)	50	(5.171.313.375)	(29.663.696.523)
Tiền và các khoản tương đương tiền đầu kỳ	60	119.156.485.767	149.345.138.970
Ảnh hưởng của thay đổi tỷ giá quy đổi ngoại tệ	61	(296.745.527)	(524.956.680)
Tiền và các khoản tương đương tiền cuối kỳ (70 = 50 + 60 + 61)	70	113.688.426.865	119.156.485.767

Các giao dịch phi tiền tệ từ các hoạt động đầu tư

	31/12/2022 VND	01/01/2022 VND
Mua sắm tài sản cố định và các tài sản dài hạn khác nhưng chưa thanh toán	32.429.629.919	44.778.989.284

Ngày 17 tháng 01 năm 2023


Người lập:




Nguyễn Văn Diệp
 Phó phòng Kế toán – Tài chính

Người duyệt:




 Nguyễn Duy Hưng
 Kế toán trưởng


 Lê Văn Năm
 Tổng Giám đốc

Các thuyết minh đính kèm là bộ phận hợp thành của báo cáo tài chính này

Công ty Cổ phần Pin Ấc quy Miền Nam
Thuyết minh báo cáo tài chính cho kỳ kết thúc ngày 31 tháng 12 năm 2022

Mẫu B 09 – DN
(Ban hành theo Thông tư số 200/2014/TT-BTC
ngày 22 tháng 12 năm 2014 của Bộ Tài chính)

Các thuyết minh này là bộ phận hợp thành và cần được đọc đồng thời với báo cáo tài chính đính kèm.

1. Đơn vị báo cáo

(a) Hình thức sở hữu vốn

Công ty Cổ phần Pin Ấc quy Miền Nam (“Công ty”) là một công ty cổ phần được thành lập tại Việt Nam.

Cổ phiếu của Công ty được niêm yết tại Sở Giao dịch chứng khoán Thành phố Hồ Chí Minh theo Quyết định số 69/UBCK-GPNY ngày 9 tháng 11 năm 2006 của Ủy ban Chứng khoán Nhà Nước với mã cổ phiếu là PAC.

(b) Hoạt động chính

Hoạt động chính của Công ty là sản xuất và phân phối pin và ắc quy.

(c) Chu kỳ sản xuất kinh doanh thông thường

Chu kỳ sản xuất kinh doanh thông thường của Công ty nằm trong phạm vi 12 tháng.

(d) Cấu trúc Công ty

Tại ngày 01 tháng 01 năm 2022 và ngày 31 tháng 12 năm 2022, Công ty có 1 công ty liên kết như sau:

Công ty	Hoạt động chính	Địa chỉ	Phần trăm lợi ích kinh tế	
			31/12/2022	01/01/2022
Công ty TNHH Đầu tư Kinh doanh Bất động sản Thịnh Phát	Kinh doanh bất động sản, xây dựng công trình kỹ thuật dân dụng.	68 Nguyễn Huệ, Phường Bến Nghé, Quận 1, Thành phố Hồ Chí Minh	26,0%	26,0%

Tại ngày 01 tháng 01 năm 2022 và ngày 31 tháng 12 năm 2022, Công ty có văn phòng chính tại Quận 1, Thành phố Hồ Chí Minh; 2 chi nhánh tại Hà Nội và Đà Nẵng và 2 xí nghiệp sản xuất ắc quy và 1 xí nghiệp sản xuất pin tại Thành phố Hồ Chí Minh và Đồng Nai.

Tại ngày 31 tháng 12 năm 2022, Công ty có 1.339 nhân viên (31/12/2021: 1.229 nhân viên).

2. Cơ sở lập báo cáo tài chính

(a) Tuyên bố về tuân thủ

Báo cáo tài chính được lập theo Chuẩn mực Kế toán Việt Nam, Chế độ Kế toán doanh nghiệp Việt Nam và các quy định pháp lý có liên quan đến việc lập và trình bày báo cáo tài chính.

Các thuyết minh đính kèm là bộ phận hợp thành của báo cáo tài chính này

Công ty Cổ phần Pin Ác quy Miền Nam

Thuyết minh báo cáo tài chính cho kỳ kết thúc ngày 31 tháng 12 năm 2022 (tiếp theo)

Mẫu B 09 – DN

*(Ban hành theo Thông tư số 200/2014/TT-BTC
ngày 22 tháng 12 năm 2014 của Bộ Tài chính)*

(b) Cơ sở đo lường

Báo cáo tài chính, trừ báo cáo lưu chuyển tiền tệ, được lập trên cơ sở dồn tích theo nguyên tắc giá gốc. Báo cáo lưu chuyển tiền tệ được lập theo phương pháp gián tiếp.

(c) Kỳ kế toán năm

Kỳ kế toán năm của Công ty từ ngày 1 tháng 1 đến ngày 31 tháng 12.

(d) Đơn vị tiền tệ kế toán và trình bày báo cáo tài chính

Đơn vị tiền tệ kế toán của Công ty là Đồng Việt Nam (“VND”), cũng là đơn vị tiền tệ được sử dụng cho mục đích lập và trình bày báo cáo tài chính.

3. Tóm tắt những chính sách kế toán chủ yếu

Sau đây là những chính sách kế toán chủ yếu được Công ty áp dụng trong việc lập báo cáo tài chính và các chính sách kế toán này nhất quán với các chính sách dùng lập báo cáo tài chính gần đây.

(a) Các giao dịch bằng ngoại tệ

Các giao dịch bằng các đơn vị tiền khác VND được quy đổi sang VND theo tỷ giá thực tế tại ngày giao dịch.

Các khoản mục tài sản và nợ phải trả có gốc bằng đơn vị tiền tệ khác VND được quy đổi sang VND theo tỷ giá mua chuyển khoản của ngân hàng thương mại nơi Công ty thường xuyên có giao dịch tại ngày kết thúc kỳ kế toán.

Tất cả các khoản chênh lệch tỷ giá được ghi nhận vào báo cáo kết quả hoạt động kinh doanh.

(b) Tiền và các khoản tương đương tiền

Tiền bao gồm tiền mặt và tiền gửi ngân hàng không kỳ hạn. Các khoản tương đương tiền là các khoản đầu tư ngắn hạn có tính thanh khoản cao, có thể dễ dàng chuyển đổi thành một lượng tiền xác định, không có nhiều rủi ro về thay đổi giá trị và được sử dụng cho mục đích đáp ứng các cam kết chi tiền ngắn hạn hơn là cho mục đích đầu tư hay là các mục đích khác.

(c) Các khoản đầu tư

(i) Đầu tư nắm giữ đến ngày đáo hạn

Đầu tư nắm giữ đến ngày đáo hạn là các khoản đầu tư mà Ban Giám đốc của Công ty dự định và có khả năng nắm giữ đến ngày đáo hạn. Đầu tư nắm giữ đến ngày đáo hạn gồm tiền gửi ngân hàng có kỳ hạn. Các khoản đầu tư này được ghi nhận theo giá gốc trừ đi dự phòng giảm giá đầu tư.

Công ty Cổ phần Pin Ác quy Miền Nam

Thuyết minh báo cáo tài chính cho kỳ kết thúc ngày 31 tháng 12 năm 2022 (tiếp theo)

Mẫu B 09 – DN

*(Ban hành theo Thông tư số 200/2014/TT-BTC
ngày 22 tháng 12 năm 2014 của Bộ Tài chính)*

(ii) Đầu tư góp vốn vào công ty liên kết

Đầu tư vào công ty liên kết được ghi nhận ban đầu theo giá gốc bao gồm giá mua và các chi phí mua có liên quan trực tiếp. Sau ghi nhận ban đầu, khoản đầu tư này được xác định theo giá gốc trừ đi dự phòng giảm giá khoản đầu tư. Dự phòng giảm giá đầu tư được lập khi đơn vị nhận đầu tư phát sinh lỗ, ngoại trừ trường hợp khoản lỗ đó đã nằm trong dự kiến của Công ty khi quyết định đầu tư. Dự phòng giảm giá đầu tư được hoàn nhập khi đơn vị nhận đầu tư sau đó tạo ra lợi nhuận để bù trừ cho các khoản lỗ đã được lập dự phòng trước kia. Khoản dự phòng chỉ được hoàn nhập trong phạm vi sao cho giá trị ghi sổ của khoản đầu tư không vượt quá giá trị ghi sổ của các chứng khi giả định không có khoản dự phòng nào đã được ghi nhận.

(d) Các khoản phải thu

Các khoản phải thu khách hàng và các khoản phải thu khác được phản ánh theo nguyên giá trừ đi dự phòng phải thu khó đòi.

Dự phòng phải thu khó đòi được trích lập cho những khoản nợ phải thu đã quá hạn thanh toán từ sáu tháng trở lên, hoặc các khoản nợ phải thu mà khách hàng khó có khả năng thanh toán do bị thanh lý, phá sản hay các khó khăn tương tự.

(e) Hàng tồn kho

Hàng tồn kho được phản ánh theo giá thấp hơn giữa giá gốc và giá trị thuần có thể thực hiện được. Giá gốc được tính theo phương pháp bình quân gia quyền và bao gồm tất cả các chi phí phát sinh để có được hàng tồn kho ở địa điểm và trạng thái hiện tại. Đối với thành phẩm và sản phẩm dở dang, giá gốc bao gồm nguyên vật liệu, chi phí nhân công trực tiếp và các chi phí sản xuất chung được phân bổ. Giá trị thuần có thể thực hiện được ước tính dựa vào giá bán của hàng tồn kho trừ đi các khoản chi phí ước tính để hoàn thành sản phẩm và các chi phí tiếp thị, bán hàng và phân phối phát sinh.

Công ty áp dụng phương pháp kê khai thường xuyên để hạch toán hàng tồn kho.

Dự phòng giảm giá hàng tồn kho của Công ty được trích lập theo quy định kế toán hiện hành. Theo đó, Công ty được phép trích lập dự phòng giảm giá hàng tồn kho kém phẩm chất và trong trường hợp giá gốc của hàng tồn kho cao hơn giá trị thuần có thể thực hiện được tại ngày kết thúc niên độ kế toán.

(f) Tài sản cố định hữu hình

(i) Nguyên giá

Tài sản cố định hữu hình được thể hiện theo nguyên giá trừ đi giá trị hao mòn lũy kế. Nguyên giá tài sản cố định hữu hình bao gồm giá mua, thuế nhập khẩu, các loại thuế mua hàng không hoàn lại và chi phí liên quan trực tiếp để đưa tài sản đến vị trí và trạng thái hoạt động cho mục đích sử dụng đã dự kiến. Các chi phí phát sinh sau khi tài sản cố định hữu hình đã đưa vào hoạt động như chi phí sửa chữa, bảo dưỡng và đại tu được ghi nhận vào báo cáo kết quả hoạt động kinh doanh trong kỳ mà chi phí phát sinh. Trong các trường hợp có thể chứng minh một cách rõ ràng rằng các khoản chi phí này làm tăng lợi ích kinh tế trong tương lai dự tính thu được từ việc sử dụng tài sản cố định hữu hình vượt trên mức hoạt động tiêu chuẩn theo như đánh giá ban đầu, thì các chi phí này được vốn hóa như một khoản nguyên giá tăng thêm của tài sản cố định hữu hình.

Các thuyết minh đính kèm là bộ phận hợp thành của báo cáo tài chính này

Công ty Cổ phần Pin Ác quy Miền Nam

Thuyết minh báo cáo tài chính cho kỳ kết thúc ngày 31 tháng 12 năm 2022 (tiếp theo)

Mẫu B 09 – DN

*(Ban hành theo Thông tư số 200/2014/TT-BTC
ngày 22 tháng 12 năm 2014 của Bộ Tài chính)*

(ii) Khấu hao

Khấu hao được tính theo phương pháp đường thẳng dựa trên thời gian hữu dụng ước tính của tài sản cố định hữu hình. Thời gian hữu dụng ước tính như sau:

- nhà cửa và vật kiến trúc 5 – 25 năm
- máy móc và thiết bị 2 – 12 năm
- phương tiện vận tải 6 – 10 năm
- thiết bị văn phòng 2 – 10 năm
- tài sản khác 4 – 8 năm

(g) Tài sản cố định vô hình

(i) Quyền sử dụng đất

Quyền sử dụng đất được thể hiện theo nguyên giá trừ giá trị hao mòn lũy kế. Nguyên giá ban đầu của quyền sử dụng đất bao gồm giá mua và các chi phí liên quan trực tiếp tới việc có được quyền sử dụng đất. Khấu hao được tính theo phương pháp đường thẳng trong vòng 50 năm.

(ii) Phần mềm vi tính

Giá mua của phần mềm vi tính mới mà phần mềm này không phải là một bộ phận gắn kết với phần cứng có liên quan thì được vốn hóa và hạch toán như tài sản cố định vô hình. Phần mềm vi tính được tính khấu hao theo phương pháp đường thẳng trong vòng từ 3 đến 5 năm.

(iii) Tài sản khác

Nguyên giá của tài sản vô hình khác bao gồm giá mua của phí chuyển giao công nghệ và phí tư vấn quản trị nhân sự được vốn hóa và hạch toán là tài sản vô hình. Nguyên giá của tài sản vô hình khác được tính khấu hao theo phương pháp đường thẳng trong vòng từ 3 đến 5 năm.

Công ty Cổ phần Pin Ác quy Miền Nam

Thuyết minh báo cáo tài chính cho kỳ kết thúc ngày 31 tháng 12 năm 2022 (tiếp theo)

Mẫu B 09 – DN

*(Ban hành theo Thông tư số 200/2014/TT-BTC
ngày 22 tháng 12 năm 2014 của Bộ Tài chính)*

(h) Xây dựng cơ bản dở dang

Xây dựng cơ bản dở dang phản ánh các khoản chi cho xây dựng và máy móc chưa hoàn thành hoặc chưa lắp đặt xong. Không tính khấu hao cho xây dựng cơ bản dở dang trong quá trình xây dựng và lắp đặt.

(i) Chi phí trả trước dài hạn

(i) Công cụ và dụng cụ

Công cụ và dụng cụ bao gồm các tài sản Công ty nắm giữ để sử dụng trong quá trình hoạt động kinh doanh bình thường, với nguyên giá của mỗi tài sản thấp hơn 30 triệu VND và do đó không đủ điều kiện ghi nhận là tài sản cố định theo quy định hiện hành. Nguyên giá của công cụ và dụng cụ được phân bổ theo phương pháp đường thẳng trong thời gian từ 2 đến 3 năm.

(ii) Chi phí trả trước dài hạn khác

Chi phí trả trước dài hạn khác bao gồm chi phí quảng cáo và các chi phí khác phát sinh nhằm phục vụ cho hoạt động bán hàng của Công ty. Các chi phí này được ghi nhận vào báo cáo kết quả hoạt động kinh doanh theo phương pháp đường thẳng trong vòng 1 đến 2 năm.

(j) Thiết bị, vật tư, phụ tùng thay thế dài hạn

Thiết bị, vật tư, phụ tùng thay thế dài hạn là thiết bị, vật tư, phụ tùng thay thế không đủ điều kiện ghi nhận tài sản cố định được sử dụng cho sản xuất của doanh nghiệp. Trị giá của thiết bị, phụ tùng thay thế dài hạn khi xuất dùng được ghi nhận vào chi phí sản xuất kinh doanh trong kỳ.

(k) Các khoản phải trả người bán và phải trả khác

Các khoản phải trả người bán và phải trả khác thể hiện theo giá gốc.

(l) Dự phòng

Một khoản dự phòng được ghi nhận nếu, do kết quả của một sự kiện trong quá khứ, Công ty có nghĩa vụ pháp lý hiện tại hoặc liên đới có thể ước tính một cách đáng tin cậy, và chắc chắn sẽ làm giảm sút các lợi ích kinh tế trong tương lai để thanh toán các khoản nợ phải trả cho nghĩa vụ đó. Khoản dự phòng được xác định bằng cách chiết khấu dòng tiền dự kiến phải trả trong tương lai với tỷ lệ chiết khấu trước thuế phản ánh đánh giá của thị trường ở thời điểm hiện tại về giá trị thời gian của tiền và rủi ro cụ thể của khoản nợ đó.

Chi phí bảo hành

Dự phòng về chi phí bảo hành của Công ty liên quan chủ yếu tới hàng hóa đã bán ra trong kỳ kế toán. Khoản dự phòng được lập dựa trên ước tính xuất phát từ các dữ liệu thống kê lịch sử về trung bình tỷ lệ số lượng sản phẩm bảo hành trên tổng số lượng sản phẩm bán ra qua các kỳ và chi phí bảo hành trung bình cho một/nhóm sản phẩm.

Công ty Cổ phần Pin Ác quy Miền Nam

Thuyết minh báo cáo tài chính cho kỳ kết thúc ngày 31 tháng 12 năm 2022 (tiếp theo)

Mẫu B 09 – DN

*(Ban hành theo Thông tư số 200/2014/TT-BTC
ngày 22 tháng 12 năm 2014 của Bộ Tài chính)*

(m) Thuế

Thuế thu nhập doanh nghiệp tính trên lợi nhuận hoặc lỗ của kỳ báo cáo bao gồm thuế thu nhập hiện hành và thuế thu nhập hoãn lại. Thuế thu nhập doanh nghiệp được ghi nhận trong báo cáo kết quả hoạt động kinh doanh ngoại trừ trường hợp có các khoản thuế thu nhập liên quan đến các khoản mục được ghi nhận thẳng vào vốn chủ sở hữu, thì khi đó các thuế thu nhập này cũng được ghi nhận thẳng vào vốn chủ sở hữu.

Thuế thu nhập hiện hành là khoản thuế dự kiến phải nộp dựa trên thu nhập chịu thuế trong kỳ, sử dụng các mức thuế suất có hiệu lực tại ngày kết thúc kỳ kế toán, và các khoản điều chỉnh thuế phải nộp liên quan đến những kỳ trước.

Thuế thu nhập hoãn lại được tính theo phương pháp bảng cân đối kế toán cho các chênh lệch tạm thời giữa giá trị ghi sổ của các khoản mục tài sản và nợ phải trả cho mục đích báo cáo tài chính và giá trị sử dụng cho mục đích tính thuế. Giá trị của thuế thu nhập hoãn lại được ghi nhận dựa trên cách thức dự kiến thu hồi hoặc thanh toán giá trị ghi sổ của các khoản mục tài sản và nợ phải trả sử dụng các mức thuế suất có hiệu lực hoặc cơ bản có hiệu lực tại ngày kết thúc niên độ kế toán.

Tài sản thuế thu nhập hoãn lại chỉ được ghi nhận trong phạm vi chắc chắn có đủ lợi nhuận tính thuế trong tương lai để tài sản thuế thu nhập này có thể sử dụng được. Tài sản thuế thu nhập hoãn lại được ghi giảm trong phạm vi không còn chắc chắn là các lợi ích về thuế liên quan này sẽ sử dụng được.

(n) Quỹ khen thưởng phúc lợi

Quỹ khen thưởng phúc lợi được trích từ lợi nhuận sau thuế vào mỗi kỳ theo quyết định của Đại hội đồng Cổ đông. Quỹ này được dành riêng để chi trả tiền thưởng và các phúc lợi khác cho nhân viên Công ty.

(o) Vốn cổ phần

Cổ phiếu phổ thông

Cổ phiếu phổ thông được ghi nhận theo mệnh giá. Phần chênh lệch giữa giá phát hành và mệnh giá được ghi vào thặng dư vốn cổ phần. Các chi phí phát sinh liên quan trực tiếp đến việc phát hành cổ phiếu, trừ đi ảnh hưởng thuế, được ghi giảm vào thặng dư vốn cổ phần.

(p) Quỹ đầu tư và phát triển

Quỹ đầu tư và phát triển được trích từ lợi nhuận sau thuế vào mỗi kỳ theo quyết định của Đại hội đồng Cổ đông. Quỹ này được trích lập nhằm mục đích mở rộng kinh doanh trong tương lai.

(q) Báo cáo bộ phận

Một bộ phận là một hợp phần có thể xác định riêng biệt của Công ty tham gia vào việc cung cấp các sản phẩm hoặc dịch vụ liên quan (bộ phận chia theo hoạt động kinh doanh), hoặc cung cấp sản phẩm hoặc dịch vụ trong một môi trường kinh tế cụ thể (bộ phận chia theo vùng địa lý), mỗi bộ phận này chịu rủi ro và thu được lợi ích khác biệt với các bộ phận khác. Theo ý kiến của Ban Giám đốc, Công ty hoạt động trong một bộ phận kinh doanh duy nhất là sản xuất và kinh doanh pin và ắc quy.

Các thuyết minh đính kèm là bộ phận hợp thành của báo cáo tài chính này

Công ty Cổ phần Pin Ác quy Miền Nam

Thuyết minh báo cáo tài chính cho kỳ kết thúc ngày 31 tháng 12 năm 2022 (tiếp theo)

Mẫu B 09 – DN

*(Ban hành theo Thông tư số 200/2014/TT-BTC
ngày 22 tháng 12 năm 2014 của Bộ Tài chính)*

(r) Doanh thu và thu nhập khác

(i) Doanh thu bán hàng

Doanh thu bán hàng được ghi nhận trong báo cáo kết quả hoạt động kinh doanh khi đồng thời thỏa mãn tất cả năm điều kiện sau:

- Công ty đã chuyển giao phần lớn rủi ro và lợi ích gắn liền với quyền sở hữu sản phẩm hoặc hàng hóa cho người mua;
- Công ty không còn nắm giữ quyền quản lý hàng hóa như người sở hữu hàng hóa hoặc quyền kiểm soát hàng hóa;
- Doanh thu được xác định tương đối chắc chắn;
- Công ty sẽ thu được lợi ích kinh tế từ giao dịch bán hàng; và
- Xác định được chi phí liên quan đến giao dịch bán hàng.

Doanh thu không được ghi nhận nếu như có những yếu tố không chắc chắn trọng yếu liên quan tới khả năng thu hồi các khoản phải thu hoặc liên quan tới khả năng hàng bán bị trả lại. Doanh thu hàng bán được ghi nhận theo số thuần sau khi đã trừ đi số chiết khấu giảm giá ghi trên hóa đơn bán hàng.

Các khoản giảm trừ doanh thu bao gồm chiết khấu thương mại, hàng bán bị trả lại và giảm giá hàng bán. Các khoản giảm trừ doanh thu phát sinh cùng kỳ tiêu thụ sản phẩm được ghi nhận điều chỉnh giảm doanh thu kỳ phát sinh. Các khoản giảm trừ doanh thu đối với sản phẩm, hàng hóa tiêu thụ trong kỳ, phát sinh sau ngày của bảng cân đối kế toán nhưng trước thời điểm phát hành báo cáo tài chính được ghi nhận điều chỉnh giảm doanh thu của kỳ lập báo cáo.

(ii) Thu nhập từ tiền lãi

Thu nhập từ tiền lãi được ghi nhận theo tỷ lệ tương ứng với thời gian dựa trên số dư gốc và lãi suất áp dụng.

(s) Các khoản thanh toán thuê hoạt động

Các khoản thanh toán thuê hoạt động được ghi nhận trong báo cáo kết quả hoạt động kinh doanh theo phương pháp đường thẳng dựa vào thời hạn của hợp đồng thuê. Các khoản hoa hồng đi thuê được ghi nhận trong báo cáo kết quả hoạt động kinh doanh như là một bộ phận hợp thành của tổng chi phí thuê.

(t) Chi phí vay

Chi phí vay được ghi nhận là một chi phí trong kỳ khi chi phí này phát sinh, ngoại trừ trường hợp chi phí vay liên quan đến các khoản vay cho mục đích hình thành tài sản đủ điều kiện vốn hóa chi phí vay thì khi đó chi phí vay sẽ được vốn hóa và được ghi vào nguyên giá các tài sản này.

Công ty Cổ phần Pin Ác quy Miền Nam

Thuyết minh báo cáo tài chính cho kỳ kết thúc ngày 31 tháng 12 năm 2022 (tiếp theo)

Mẫu B 09 – DN

(Ban hành theo Thông tư số 200/2014/TT-BTC
ngày 22 tháng 12 năm 2014 của Bộ Tài chính)

(u) Lãi trên cổ phiếu

Công ty trình bày lãi cơ bản và lãi suy giảm trên cổ phiếu (EPS) cho các cổ phiếu phổ thông. Lãi cơ bản trên cổ phiếu được tính bằng cách lấy lãi hoặc lỗ thuộc về cổ đông phổ thông của Công ty chia cho số lượng cổ phiếu phổ thông bình quân gia quyền lưu hành trong kỳ. Công ty không có cổ phiếu suy giảm giá trị tiềm ẩn.

Lãi hoặc lỗ thuộc về cổ đông phổ thông của Công ty được xác định sau khi trừ đi khoản phân bổ vào quỹ khen thưởng phúc lợi.

(v) Các bên liên quan

Các bên được coi là bên liên quan của Công ty nếu một bên có khả năng, trực tiếp hoặc gián tiếp, kiểm soát bên kia hoặc gây ảnh hưởng đáng kể tới bên kia trong việc ra các quyết định tài chính và hoạt động, hoặc khi Công ty và bên kia cùng chịu sự kiểm soát chung hoặc ảnh hưởng đáng kể chung. Các bên liên quan có thể là các công ty hoặc các cá nhân, bao gồm cả các thành viên gia đình thân cận của các cá nhân được coi là liên quan.

(w) Thông tin so sánh

Thông tin so sánh trong báo cáo tài chính này được trình bày dưới dạng dữ liệu tương ứng. Theo phương pháp này, các thông tin so sánh của kỳ trước được trình bày như một phần không thể tách rời của báo cáo tài chính kỳ hiện tại và phải được xem xét trong mối liên hệ với các số liệu và thuyết minh của kỳ hiện tại. Theo đó, thông tin so sánh bao gồm trong báo cáo tài chính này không nhằm mục đích trình bày về tình hình tài chính, kết quả hoạt động kinh doanh và lưu chuyển tiền tệ của Công ty trong kỳ trước.

4. Tiền và các khoản tương đương tiền

	31/12/2022	01/01/2022
	VND	VND
Tiền mặt	2.685.788.481	1.295.057.121
Tiền gửi ngân hàng	111.002.638.384	117.861.428.646
	<hr/>	<hr/>
	113.688.426.865	119.156.485.767

5. Đầu tư nắm giữ đến ngày đáo hạn

Đầu tư nắm giữ đến ngày đáo hạn phản ánh các khoản tiền gửi có kỳ hạn tại ngân hàng có thời gian đáo hạn trên ba tháng kể từ ngày giao dịch nhưng dưới một năm từ ngày cuối kỳ và hưởng lãi suất dao động từ 6,75% đến 7,25% (2021: 6,0% đến 7,75%).

Công ty Cổ phần Pin Ác quy Miền Nam**Thuyết minh báo cáo tài chính cho kỳ kết thúc ngày 31 tháng 12 năm 2022 (tiếp theo)****Mẫu B 09 – DN***(Ban hành theo Thông tư số 200/2014/TT-BTC ngày 22 tháng 12 năm 2014 của Bộ Tài chính)***6. Phải thu ngắn hạn của khách hàng****Phải thu ngắn hạn của khách hàng chi tiết theo các khách hàng lớn**

	31/12/2022	01/01/2022
	VND	VND
Công ty Cổ phần Sản xuất và Kinh doanh Vinfast	16.311.737.371	1.626.961.651
Công ty TNHH Ác quy Vĩnh Phúc	11.972.931.840	8.871.420.800
Công ty TNHH Sản xuất và Lắp ráp Ô tô Du lịch Trường Hải	11.839.966.560	6.241.605.040
Công ty Cổ phần Sản xuất Ô tô Hyundai Thành Công VN	8.406.330.120	3.566.310.000
Công ty TNHH Ác quy Thái Yên	5.018.282.483	1.451.565.069
Faith Chemical Enterprises	4.904.002.883	5.644.511.522
Các khách hàng khác	46.465.060.966	41.319.794.608
	<hr/> <hr/>	<hr/> <hr/>
	104.918.312.223	68.722.168.690

7. Trả trước cho người bán ngắn hạn

	31/12/2022	01/01/2022
	VND	VND
Công ty TNHH TM & DV Sinh Thịnh	1.333.800.000	1.160.074.640
Công ty Cổ phần XD và TM Phú Gia	1.128.971.952	43.013.891
Công ty Cổ phần Kim Loại Mẫu Thái Nguyên	961.064.673	2.033.765.384
Công ty TNHH Việt Hồng	912.088.320	773.893.120
Yixing Ze Environmental	905.337.500	3.455.377.100
Các nhà cung cấp khác	10.042.409.304	25.398.554.519
	<hr/> <hr/>	<hr/> <hr/>
	15.283.671.749	32.864.678.654

8. Phải thu ngắn hạn khác

	31/12/2022	01/01/2022
	VND	VND
Phải thu lãi tiền gửi	27.272.123.289	30.428.968.494
Trả trước cho thuê tài chính	5.606.868.901	42.185.458.023
Tạm ứng cho nhân viên	2.317.781.598	1.869.208.543
Phải thu khác	9.435.858	828.025.443
	<hr/> <hr/>	<hr/> <hr/>
	35.206.209.646	75.311.660.503

Các thuyết minh đính kèm là bộ phận hợp thành của báo cáo tài chính này

Công ty Cổ phần Pin Ác quy Miền Nam**Thuyết minh báo cáo tài chính cho kỳ kết thúc ngày 31 tháng 12 năm 2022 (tiếp theo)****Mẫu B 09 – DN***(Ban hành theo Thông tư số 200/2014/TT-BTC ngày 22 tháng 12 năm 2014 của Bộ Tài chính)***9. Dự phòng phải thu khó đòi**

Ngày 31 tháng 12 năm 2022	Quá hạn	Giá gốc VND	Dự phòng VND	Giá trị có thể thu hồi VND
<i>Dự phòng phải thu ngắn hạn khó đòi:</i>				
Faith Chemical Enterprises	Từ 6 tháng đến 1 năm	2.147.756.771	644.327.030	1.503.429.741
Công Ty Cổ Phần Việt Nam Motors Cần Thơ	Trên 3 năm	114.952.000	114.952.000	-
Các khách hàng khác	Từ 6 tháng trở lên	1.443.161.910	626.069.830	817.092.080
		3.705.870.681	1.385.348.860	2.320.521.821
<i>Dự phòng phải thu ngắn hạn khó đòi:</i>				
Faith Chemical Enterprises	Từ 6 tháng đến 1 năm	1.229.693.637	368.908.091	860.785.546
Công Ty Cổ Phần Việt Nam Motors Cần Thơ	Trên 3 năm	114.952.000	114.952.000	-
Các khách hàng khác	Từ 6 tháng trở lên	1.902.635.946	721.016.569	1.181.619.377
		3.247.281.583	1.204.876.660	2.042.404.923

Biến động trong kỳ của dự phòng phải thu khó đòi như sau:

	2022 VND	2021 VND
Số dư đầu kỳ	1.204.876.660	1.436.551.094
Số trích lập/ hoàn nhập trong kỳ	180.472.200	(231.674.434)
Số dư cuối kỳ	1.385.348.860	1.204.876.660

Các thuyết minh đính kèm là bộ phận hợp thành của báo cáo tài chính này

Công ty Cổ phần Pin Ác quy Miền Nam**Thuyết minh báo cáo tài chính cho kỳ kết thúc ngày 31 tháng 12 năm 2022 (tiếp theo)****Mẫu B 09 – DN***(Ban hành theo Thông tư số 200/2014/TT-BTC ngày 22 tháng 12 năm 2014 của Bộ Tài chính)***10. Hàng tồn kho và thiết bị, vật tư, phụ tùng thay thế dài hạn**

	31/12/2022		01/01/2022	
	Giá gốc VND	Dự phòng VND	Giá gốc VND	Dự phòng VND
Nguyên vật liệu	235.292.755.559		282.185.254.080	
Hàng mua đang đi đường	19.378.803.450		37.171.335.453	
Công cụ và dụng cụ	12.856.978.717		7.651.949.738	
Chi phí sản xuất kinh doanh dở dang	165.370.125.540		147.015.198.355	
Thành phẩm	329.460.692.822	(2.438.073.116)	198.425.998.170	(3.090.059.551)
Hàng hóa	2.410.731		9.307.193	
Hàng gửi bán	-		4.259.940.304	
Hàng tồn kho	762.361.766.819	(2.438.073.116)	676.718.983.293	(3.090.059.551)
Thiết bị, vật tư, phụ tùng thay thế dài hạn	33.304.919.019	-	32.017.671.870	-

Biến động trong kỳ của dự phòng giảm giá của các tài sản trên như sau:

Hàng tồn kho

	2022 VND	2021 VND
Số dư đầu kỳ	3.090.059.551	2.872.847.353
Số trích lập/ hoàn nhập trong kỳ	(651.986.435)	217.212.198
Số dư cuối kỳ	2.438.073.116	3.090.059.551

Các thuyết minh đính kèm là bộ phận hợp thành của báo cáo tài chính này

Công ty Cổ phần Pin Ác quy Miền Nam
Thuyết minh báo cáo tài chính cho kỳ kết thúc ngày 31 tháng 12 năm 2022 (tiếp theo)

Mẫu B 09 – DN
(Ban hành theo Thông tư số 200/2014/TT-BTC ngày 22 tháng 12 năm 2014 của Bộ Tài chính)

11. Tài sản cố định hữu hình

	Nhà cửa và vật kiến trúc VND	Máy móc và thiết bị VND	Phương tiện vận tải VND	Thiết bị văn phòng VND	Tài sản khác VND	Tổng VND
Nguyên giá						
Số dư đầu kỳ	202.071.754.226	894.235.241.462	33.665.240.692	13.301.063.629	2.903.577.554	1.146.176.877.563
Mua sắm trong kỳ	342.858.000	5.505.229.229	205.000.000	125.152.654	649.653.636	6.827.893.519
Chuyển từ xây dựng cơ bản dở dang (Thuyết minh 14)	8.456.691.064	56.977.794.891	1.472.150.000	-	260.258.000	67.166.893.955
Thanh lý	-	(5.803.704.307)	-	(263.957.957)	-	(6.067.662.264)
Số dư cuối kỳ	210.871.303.290	950.914.561.275	35.342.390.692	13.162.258.326	3.813.489.190	1.214.104.002.773
Giá trị hao mòn lũy kế						
Số dư đầu kỳ	119.842.797.781	665.623.097.160	24.855.116.945	11.699.472.600	2.546.677.227	824.567.161.713
Khấu hao trong kỳ	12.652.570.948	63.481.576.869	2.588.856.492	588.222.398	290.852.144	79.602.078.851
Thanh lý	-	(5.803.704.307)	-	(263.957.957)	-	(6.067.662.264)
Số dư cuối kỳ	132.495.368.729	723.300.969.722	27.443.973.437	12.023.737.041	2.837.529.371	898.101.578.300
Giá trị còn lại						
Số dư đầu kỳ	82.228.956.445	228.612.144.302	8.810.123.747	1.601.591.029	356.900.327	321.609.715.850
Số dư cuối kỳ	78.375.934.561	227.613.591.553	7.898.417.255	1.138.521.285	975.959.819	316.002.424.473

Trong tài sản cố định hữu hình có các tài sản với nguyên giá là 540.414 triệu VND đã khấu hao hết đến ngày 31 tháng 12 năm 2022 (01/01/2022: 511.032 triệu VND), nhưng vẫn đang được sử dụng.

Tại ngày 31 tháng 12 năm 2022, tài sản cố định hữu hình với giá trị còn lại là 25.901 triệu VND (01/01/2022: 30.684 triệu VND) được thế chấp tại ngân hàng để đảm bảo cho các khoản vay của Công ty (Thuyết minh 22).

Các thuyết minh đính kèm là bộ phận hợp thành của báo cáo tài chính này

Công ty Cổ phần Pin Ác quy Miền Nam**Thuyết minh báo cáo tài chính cho kỳ kết thúc ngày 31 tháng 12 năm 2022 (tiếp theo)****Mẫu B 09 – DN***(Ban hành theo Thông tư số 200/2014/TT-BTC ngày 22 tháng 12 năm 2014 của Bộ Tài chính)***12. Tài sản cố định hữu hình thuê tài chính**

	Máy móc và thiết bị VND	Phương tiện vận tải VND	Tổng VND
Nguyên giá			
Số dư đầu kỳ	19.172.487.526	995.611.145	20.168.098.671
Mua sắm trong kỳ	47.670.246.795	-	47.670.246.795
<hr/>			
Số dư cuối kỳ	66.842.734.321	995.611.145	67.838.345.466
<hr/>			
Giá trị hao mòn lũy kế			
Số dư đầu kỳ	2.573.329.219	129.551.272	2.702.880.491
Khấu hao trong kỳ	5.809.385.981	124.451.393	5.933.837.374
<hr/>			
Số dư cuối kỳ	8.382.715.200	254.002.665	8.636.717.865
<hr/>			
Giá trị còn lại			
Số dư đầu kỳ	16.599.158.307	866.059.873	17.465.218.180
Số dư cuối kỳ	57.915.416.971	741.608.480	58.657.025.451

Công ty thuê một số thiết bị sản xuất theo các hợp đồng thuê tài chính khác nhau. Đến cuối giai đoạn thuê của từng hợp đồng thuê, Công ty có quyền lựa chọn mua lại những thiết bị này với giá ưu đãi. Thiết bị thuê được dùng để đảm bảo cho nghĩa vụ thanh toán tiền thuê (Thuyết minh 22).

Công ty Cổ phần Pin Ác quy Miền Nam**Thuyết minh báo cáo tài chính cho kỳ kết thúc ngày 31 tháng 12 năm 2022 (tiếp theo)****Mẫu B 09 – DN***(Ban hành theo Thông tư số 200/2014/TT-BTC ngày 22 tháng 12 năm 2014 của Bộ Tài chính)***13. Tài sản cố định vô hình**

	Quyền sử dụng đất VND	Phần mềm vi tính VND	Tài sản khác VND	Tổng VND
Nguyên giá				
Số dư đầu kỳ	247.954.936.198	10.017.155.852	5.218.778.656	263.190.870.706
Chuyển từ XDCB DD	-	-	-	-
Số dư cuối kỳ	247.954.936.198	10.017.155.852	5.218.778.656	263.190.870.706
Giá trị hao mòn lũy kế				
Số dư đầu kỳ	39.003.296.492	9.827.488.811	5.218.778.656	54.049.563.959
Khấu hao trong kỳ	5.572.058.509	140.000.000	-	5.712.058.509
Số dư cuối kỳ	44.575.355.001	9.967.488.811	5.218.778.656	59.761.622.468
Giá trị còn lại				
Số dư đầu kỳ	208.951.639.706	189.667.041	-	209.141.306.747
Số dư cuối kỳ	203.379.581.197	49.667.041	-	203.429.248.238

Trong tài sản cố định vô hình có các tài sản với nguyên giá là 14.815 triệu VND đã khấu hao hết đến ngày 31 tháng 12 năm 2022 (01/01/2022: 14.815 triệu VND), nhưng vẫn đang được sử dụng.

Tại ngày 31 tháng 12 năm 2022, tài sản vô định vô hình với giá trị còn lại là 16.255 triệu VND (01/01/2022: 16.798 triệu VND) được thế chấp tại ngân hàng để đảm bảo cho các khoản vay của Công ty (Thuyết minh 22).

14. Xây dựng cơ bản dở dang

	2022 VND	2021 VND
Số dư đầu kỳ	36.108.430.868	40.255.912.553
Mua sắm trong kỳ	116.451.055.981	65.089.145.569
Chuyển sang tài sản cố định (Thuyết minh 11)	(67.166.893.955)	(69.236.627.254)
Số dư cuối kỳ	85.392.592.894	36.108.430.868

Các thuyết minh đính kèm là bộ phận hợp thành của báo cáo tài chính này

Công ty Cổ phần Pin Ác quy Miền Nam**Thuyết minh báo cáo tài chính cho kỳ kết thúc ngày 31 tháng 12 năm 2022 (tiếp theo)****Mẫu B 09 – DN***(Ban hành theo Thông tư số 200/2014/TT-BTC ngày 22 tháng 12 năm 2014 của Bộ Tài chính)*

Các công trình xây dựng cơ bản dở dang lớn như sau:

	31/12/2022	01/01/2022
	VND	VND
Máy móc và thiết bị	83.577.406.640	28.813.437.039
Công trình xây dựng	1.815.186.254	7.294.993.829
	85.392.592.894	36.108.430.868

15. Đầu tư vào công ty liên kết

	31/12/2022		01/01/2022	
	% vốn chủ sở hữu	Giá gốc VND	% vốn chủ sở hữu	Giá gốc VND
Công ty TNHH Đầu tư Kinh doanh Bất động sản Thịnh Phát	26,0%	32.500.000.000	26,0%	32.500.000.000

Công ty chưa xác định giá trị hợp lý của các khoản đầu tư này để thuyết minh trong báo cáo tài chính bởi vì không có thông tin về giá thị trường của các khoản đầu tư góp vốn và các Chuẩn mực Kế toán Việt Nam, Chế độ Kế toán Doanh nghiệp Việt Nam hiện không có hướng dẫn về cách tính giá trị hợp lý sử dụng các kỹ thuật định giá. Giá trị hợp lý của các khoản đầu tư này có thể khác với giá trị ghi sổ.

16. Chi phí trả trước dài hạn

	Công cụ và dụng cụ VND	Chi phí trả trước dài hạn khác VND	Tổng VND
Số dư đầu kỳ	4.518.473.372	8.326.048.725	12.844.522.097
Mua sắm trong kỳ	2.342.287.185	7.598.958.825	9.941.246.010
Phân bổ trong kỳ	(3.032.959.894)	(6.496.855.154)	(9.529.815.048)
Số dư cuối kỳ	3.827.800.663	9.428.152.396	13.255.953.059

Công ty Cổ phần Pin Ác quy Miền Nam**Thuyết minh báo cáo tài chính cho kỳ kết thúc ngày 31 tháng 12 năm 2022 (tiếp theo)****Mẫu B 09 – DN***(Ban hành theo Thông tư số 200/2014/TT-BTC ngày 22 tháng 12 năm 2014 của Bộ Tài chính)***17. Tài sản thuế thu nhập hoãn lại**

	Thuế suất	31/12/2022 VND	01/01/2022 VND
Dự phòng bảo hành	20%	1.844.058.740	2.064.833.459
Chi phí phải trả	20%	874.320.075	678.540.440
Dự phòng giảm giá hàng tồn kho	20%	487.614.623	618.011.910
Chênh lệch tỷ giá	20%	61.031.379	137.501.808
		3.267.024.817	3.498.887.617

18. Phải trả người bán ngắn hạn**(a) Phải trả người bán ngắn hạn chi tiết theo nhà cung cấp lớn**

	31/12/2022 Giá gốc/số có khả năng trả nợ VND	01/01/2022 Giá gốc/số có khả năng trả nợ VND
Công ty Cổ phần Tân Phú Việt Nam	12.114.153.165	17.902.003.560
Thai United Industry Company Ltd.	8.258.457.411	21.958.979.120
Guangxi Guiliu New Material Co., Ltd	7.942.178.800	7.998.236.200
Baoding Golden Sunlight Power	6.216.131.550	14.562.900
Công ty TNHH Thye Míng Việt Nam	6.126.612.778	23.200.235.934
Các nhà cung cấp khác	45.079.626.146	82.862.408.061
	85.737.159.850	153.936.425.775

(b) Phải trả người bán ngắn hạn là các bên liên quan

	31/12/2022 Giá gốc/số có khả năng trả nợ VND	01/01/2022 Giá gốc/số có khả năng trả nợ VND
Công ty Cổ phần Phân bón Miền Nam	1.019.112.600	1.307.389.600
Công ty Cổ phần Hóa chất Cơ bản Miền Nam	242.857.440	1.894.362.800
Công ty Cổ phần Hơi Kỹ Nghệ Que Hàn	8.856.000	38.021.500

Các khoản phải trả cho các bên liên quan không được đảm bảo, không chịu lãi và phải hoàn trả trong vòng 45 ngày kể từ ngày hóa đơn.

Các thuyết minh đính kèm là bộ phận hợp thành của báo cáo tài chính này

Công ty Cổ phần Pin Ác quy Miền Nam
Thuyết minh báo cáo tài chính cho kỳ kết thúc ngày 31 tháng 12 năm 2022 (tiếp theo)

Mẫu B 09 – DN
(Ban hành theo Thông tư số 200/2014/TT-BTC ngày 22 tháng 12 năm 2014 của Bộ Tài chính)

19. Thuế và các khoản phải nộp Nhà nước và thuế giá trị gia tăng được khấu trừ

(a) Thuế và các khoản phải nộp Nhà nước

	01/01/2022 VND	Số phải nộp trong kỳ VND	Số cần trừ trong kỳ VND	Số đã nộp trong kỳ VND	31/12/2022 VND
Thuế giá trị gia tăng hàng nhập khẩu	-	694.049.650.761	(533.193.295.489)	(160.856.355.272)	-
Thuế thu nhập doanh nghiệp	18.846.981.405	42.876.326.124	-	(55.970.440.271)	5.752.867.258
Thuế thu nhập cá nhân	(559.678.532)	5.433.152.509	-	(5.186.204.266)	(312.730.289)
Phí thuê đất và các loại thuế khác	(1.574.094.385)	10.096.212.222	-	(9.945.800.534)	(1.423.682.697)
<i>(Trình bày lại)</i>	16.713.208.488	752.455.341.616	(533.193.295.489)	(231.958.800.343)	4.016.454.272

(b) Thuế giá trị gia tăng được khấu trừ

	01/01/2022 VND	Số phát sinh trong kỳ VND	Số cần trừ trong kỳ VND	Số đã nộp trong kỳ VND	31/12/2022 VND
Thuế giá trị gia tăng được khấu trừ <i>(Trình bày lại)</i>	34.696.499.693	584.931.590.503	(533.193.295.489)	-	86.434.794.707

Các thuyết minh đính kèm là bộ phận hợp thành của báo cáo tài chính này

Công ty Cổ phần Pin Ác quy Miền Nam**Thuyết minh báo cáo tài chính cho kỳ kết thúc ngày 31 tháng 12 năm 2022 (tiếp theo)****Mẫu B 09 – DN***(Ban hành theo Thông tư số 200/2014/TT-BTC
ngày 22 tháng 12 năm 2014 của Bộ Tài chính)***20. Chi phí phải trả**

	31/12/2022	01/01/2022
	VND	VND
Chi phí bán hàng	8.719.947.592	16.612.291.210
Chi phí thuế BVMT	3.900.195.262	-
Chi phí vận chuyển	2.559.319.152	1.774.486.147
Chi phí lãi vay	2.143.328.953	1.769.596.028
Các khoản chi phí phải trả khác	2.145.364.417	1.120.247.747
	<hr/>	<hr/>
	19.468.155.376	21.276.621.132
	<hr/>	<hr/>

21. Phải trả ngắn hạn khác

	31/12/2022	01/01/2022
	VND	VND
Cổ tức	20.388.765	18.973.740
Kinh phí công đoàn và bảo hiểm xã hội	393.590.571	1.964.195.980
Các khoản phải trả khác	5.264.019.150	4.337.813.398
	<hr/>	<hr/>
	5.677.998.486	6.320.983.118
	<hr/>	<hr/>

Các thuyết minh đính kèm là bộ phận hợp thành của báo cáo tài chính này

Công ty Cổ phần Pin Ác quy Miền Nam
Thuyết minh báo cáo tài chính cho kỳ kết thúc ngày 31 tháng 12 năm 2022 (tiếp theo)

Mẫu B 09 – DN
*(Ban hành theo Thông tư số 200/2014/TT-BTC
 ngày 22 tháng 12 năm 2014 của Bộ Tài chính)*

22. Vay và nợ thuê tài chính

(a) Vay ngắn hạn

	01/01/2022		Biến động trong kỳ			31/12/2022	
	Giá trị ghi sổ VND	Số có khả năng trả nợ VND	Tăng VND	Hoàn trả VND	Đánh giá lại chênh lệch tỷ giá VND	Giá trị ghi sổ VND	Số có khả năng trả nợ VND
Vay bên thứ ba	32.500.000.000	32.500.000.000	-	-	-	32.500.000.000	32.500.000.000
Vay ngân hàng	1.076.570.103.520	1.076.570.103.520	2.769.583.693.282	2.765.315.513.057	4.368.496.548	1.085.206.780.293	1.085.206.780.293
Vay dài hạn đến hạn trả (Thuyết minh 22(b))	30.769.814.700	30.769.814.700	31.879.288.974	30.907.431.806	-	31.741.671.868	31.741.671.868
	<u>1.139.839.918.220</u>	<u>1.139.839.918.220</u>	<u>2.801.462.982.256</u>	<u>2.796.222.944.863</u>	<u>4.368.496.548</u>	<u>1.149.448.452.161</u>	<u>1.149.448.452.161</u>

Vay bên thứ ba thể hiện khoản vay ngắn hạn, không đảm bảo và không chịu lãi suất từ Công ty Cổ phần Thương mại Địa ốc Việt với mục đích góp vốn vào Công ty TNHH Đầu tư Kinh doanh Bất động sản Thịnh Phát.

Các thuyết minh đính kèm là bộ phận hợp thành của báo cáo tài chính này

Công ty Cổ phần Pin Ác quy Miền Nam
Thuyết minh báo cáo tài chính cho kỳ kết thúc ngày 31 tháng 12 năm 2022 (tiếp theo)

Mẫu B 09 – DN
(Ban hành theo Thông tư số 200/2014/TT-BTC ngày 22 tháng 12 năm 2014 của Bộ Tài chính)

Điều khoản và điều kiện của các khoản vay ngân hàng ngắn hạn hiện còn số dư như sau:

	Loại tiền	Lãi suất		31/12/2022	01/01/2022
		2022	2021	VND	VND
<i>Vay ngân hàng không có đảm bảo</i>					
Ngân hàng Thương mại Cổ phần Ngoại thương Việt Nam	VND	5,0%-7,8%	3,5%-4,0%	428.979.756.763	330.655.379.687
Ngân hàng Thương mại Cổ phần Ngoại thương Việt Nam	USD	2,7%-3,7%	2,0%-3,25%	165.708.416.261	159.783.434.825
Ngân hàng Thương mại Cổ phần Á Châu	VND	7,5%-8,4%	-	13.840.405.364	-
Ngân hàng Thương mại Cổ phần Á Châu	USD	3,0%-3,6%	2,0%-3,2%	200.489.630.558	122.402.553.147
Ngân hàng Siam Bank Việt Nam	VND	6,25%-8,5%	3,0%	91.487.827.799	102.070.477.804
Ngân hàng TNHH MTV HSBC (Việt Nam)	VND	5,2%-7,32%	3,0%	37.228.572.398	109.712.231.576
Ngân hàng Mayan Banking Berhad	VND	7,5%	2,9%-3,0%	36.440.736.689	71.703.758.867
Ngân hàng Mayan Banking Berhad	USD	4,7%	1,8%-2,0%	2.722.968.379	40.390.035.872
Ngân hàng Thương mại Cổ phần Đầu tư và Phát triển Việt Nam	VND	6,5%-7,4%	3,8%-4,3%	35.683.848.009	18.997.574.376
Ngân hàng Thương mại Cổ phần Đầu tư và Phát triển Việt Nam	USD	4,5%	3,24%-3,33%	-	53.865.585.835
Ngân hàng TNHH MTV Shinhan Việt Nam	VND	5,4%	5,0%	11.230.574.388	-
Ngân hàng TNHH MTV Shinhan Việt Nam	USD	3,2%	2,1%	34.937.467.092	-
Ngân hàng Thương mại Cổ phần Quân Đội	VND	5,5%-5,6%	4,0%	26.456.576.593	-
Ngân hàng Thương mại Cổ phần Quân Đội	USD	2,0%	2,0%	-	20.757.854.864
Ngân hàng Thương mại Cổ phần Phương Đông	USD	2,6%	2,6%	-	46.231.216.667
				1.085.206.780.293	1.076.570.103.520

Các thuyết minh đính kèm là bộ phận hợp thành của báo cáo tài chính này

Công ty Cổ phần Pin Ác quy Miền Nam**Thuyết minh báo cáo tài chính cho kỳ kết thúc ngày 31 tháng 12 năm 2022 (tiếp theo)****Mẫu B 09 – DN***(Ban hành theo Thông tư số 200/2014/TT-BTC ngày 22 tháng 12 năm 2014 của Bộ Tài chính)***(b) Vay và nợ thuê tài chính dài hạn**

	31/12/2022	01/01/2022
	VND	VND
Vay và nợ thuê tài chính dài hạn	75.815.499.888	96.923.396.396
Vay và nợ thuê tài chính đến hạn trả (Thuyết minh 22(a))	(31.741.671.868)	(30.769.814.700)
	<hr/>	<hr/>
Vay và nợ thuê tài chính đến hạn trả	44.073.828.020	66.153.581.696
	<hr/>	<hr/>

Điều khoản và điều kiện của các khoản vay và nợ thuê tài chính dài hạn hiện còn số dư như sau:

	Loại tiền	Lãi suất		31/12/2022 VND	01/01/2022 VND
		2022	2021		
Ngân hàng Thương mại Cổ phần Ngoại thương Việt Nam (i)	VND	10,1%-10,2%	8,5%-9,0%	36.305.000.000	59.005.000.000
Công ty TNHH MTV Cho Thuê Tài Chính Vietcombank (ii)	VND	7,7%-9,8%	7.7%-8,1%	39.510.499.888	37.918.396.396
				<hr/>	<hr/>
				75.815.499.888	96.923.396.396
				<hr/>	<hr/>

- (i) Các khoản vay dài hạn từ Ngân hàng Thương mại Cổ phần Ngoại thương Việt Nam được đảm bảo bằng quyền sử dụng đất và tài sản gắn liền với đất tại thửa đất số 21 tờ bản đồ 67 xã Hiệp Phước, huyện Nhơn Trạch, tỉnh Đồng Nai. Các tài sản này được ghi nhận ở tài sản cố định hữu hình và tài sản cố định vô hình với giá trị ghi sổ lần lượt là 25.901 triệu VND và 16.255 triệu VND (01/01/2022: 30.684 triệu VND và 16.798 triệu VND) (Thuyết minh 11 và Thuyết minh 13).

Các thuyết minh đính kèm là bộ phận hợp thành của báo cáo tài chính này

Công ty Cổ phần Pin Ác quy Miền Nam
Thuyết minh báo cáo tài chính cho kỳ kết thúc ngày 31 tháng 12 năm 2022 (tiếp theo)

Mẫu B 09 – DN
*(Ban hành theo Thông tư số 200/2014/TT-BTC
 ngày 22 tháng 12 năm 2014 của Bộ Tài chính)*

- (ii) Các khoản nợ thuê tài chính từ Công ty TNHH MTV Cho Thuê Tài Chính Vietcombank không có đảm bảo. Nợ gốc và lãi sẽ được thanh toán theo chu kỳ hàng tháng theo lịch trả nợ. Các khoản tiền thuê tối thiểu phải trả cho các hợp đồng thuê tài chính không thể hủy ngang như sau:

	31/12/2022			01/01/2022		
	Tổng khoản thanh toán tiền thuê tài chính VND	Tiền lãi thuê VND	Nợ gốc VND	Tổng khoản thanh toán tiền thuê tài chính VND	Tiền lãi thuê VND	Nợ gốc VND
Trong vòng một năm	13.558.873.182	2.617.201.314	10.941.671.868	10.889.394.389	2.819.579.689	8.069.814.700
Trong vòng hai đến năm năm	33.069.397.877	4.500.569.857	28.568.828.020	34.541.250.052	4.692.668.356	29.848.581.696
	46.628.271.059	7.117.771.171	39.510.499.888	45.430.644.440	7.512.248.044	37.918.396.396

Các thuyết minh đính kèm là bộ phận hợp thành của báo cáo tài chính này

Công ty Cổ phần Pin Ác quy Miền Nam**Thuyết minh báo cáo tài chính cho kỳ kết thúc ngày 31 tháng 12 năm 2022 (tiếp theo)****Mẫu B 09 – DN***(Ban hành theo Thông tư số 200/2014/TT-BTC
ngày 22 tháng 12 năm 2014 của Bộ Tài chính)***23. Dự phòng phải trả ngắn hạn**

Biến động của khoản dự phòng bảo hành trong kỳ như sau:

	2022	2021
	VND	VND
Số dư đầu kỳ	10.324.167.290	10.165.026.008
Số tăng/giảm trong kỳ	(1.103.873.589)	159.141.282
	<hr/>	<hr/>
Số dư cuối kỳ	9.220.293.701	10.324.167.290
	<hr/>	<hr/>

24. Quỹ khen thưởng, phúc lợi

Biến động của quỹ khen thưởng, phúc lợi trong kỳ như sau:

	2022	2021
	VND	VND
Số dư đầu kỳ	14.660.872.874	6.386.706.615
Số trích lập trong kỳ	17.758.396.588	13.561.447.821
Số sử dụng trong kỳ	(7.033.287.455)	(5.278.865.218)
	<hr/>	<hr/>
Số dư cuối kỳ	25.385.982.007	14.669.289.218
	<hr/>	<hr/>

Công ty Cổ phần Pin Ác quy Miền Nam
Thuyết minh báo cáo tài chính kỳ kết thúc ngày 31 tháng 12 năm 2022 (tiếp theo)

Mẫu B 09 – DN
(Ban hành theo Thông tư số 200/2014/TT-BTC ngày 22 tháng 12 năm 2014 của Bộ Tài chính)

25. Thay đổi vốn chủ sở hữu

	Vốn cổ phần VND	Thặng dư vốn cổ phần VND	Quỹ đầu tư phát triển VND	Lợi nhuận sau thuế chưa phân phối VND	Tổng VND
Số dư tại ngày 01 tháng 01 năm 2021 <i>(Trình bày lại)</i>	464.717.070.000	1.584.699.224	161.626.946.846	89.179.820.259	717.108.536.329
Lợi nhuận thuần trong kỳ	-	-	-	173.826.965.883	173.826.965.883
Trích lập quỹ đầu tư phát triển	-	-	63.147.670.266	(63.147.670.266)	-
Trích lập quỹ khen thưởng, phúc lợi	-	-	-	(13.561.447.821)	(13.561.447.821)
Cổ tức bằng tiền	-	-	-	(23.235.853.500)	(23.235.853.500)
Số dư tại ngày 01 tháng 01 năm 2022 <i>(Trình bày lại)</i>	464.717.070.000	1.584.699.224	224.774.617.112	163.061.814.555	854.138.200.891
Lợi nhuận thuần trong kỳ	-	-	-	157.931.358.524	157.931.358.524
Trích lập quỹ đầu tư phát triển	-	-	86.913.482.942	(86.913.482.942)	-
Trích lập quỹ khen thưởng, phúc lợi	-	-	-	(17.758.396.588)	(17.758.396.588)
Cổ tức bằng tiền (*)	-	-	-	(69.707.560.500)	(69.707.560.500)
Số dư tại ngày 31 tháng 12 năm 2022	464.717.070.000	1.584.699.224	311.688.100.054	146.613.733.049	924.603.602.327

(*): Năm 2022, công ty đã trả cổ tức đợt 1 & 2 năm 2021 với tỷ lệ lần lượt là 10% và 5%.

Các thuyết minh đính kèm là bộ phận hợp thành của báo cáo tài chính này

Công ty Cổ phần Pin Ác quy Miền Nam**Thuyết minh báo cáo tài chính cho kỳ kết thúc ngày 31 tháng 12 năm 2022 (tiếp theo)****Mẫu B 09 – DN***(Ban hành theo Thông tư số 200/2014/TT-BTC ngày 22 tháng 12 năm 2014 của Bộ Tài chính)***26. Vốn cổ phần**

Vốn cổ phần được duyệt và đã phát hành của Công ty là:

	31/12/2022		01/01/2022	
	Số cổ phiếu	VND	Số cổ phiếu	VND
Vốn cổ phần được duyệt	46.471.707	464.717.070.000	46.471.707	464.717.070.000
Vốn cổ phần đã phát hành				
Cổ phiếu phổ thông	46.471.707	464.717.070.000	46.471.707	464.717.070.000
Số cổ phiếu đang lưu hành				
Cổ phiếu phổ thông	46.471.707	464.717.070.000	46.471.707	464.717.070.000

Cổ phiếu phổ thông có mệnh giá là 10.000 VND. Mỗi cổ phiếu phổ thông tương ứng với một phiếu biểu quyết tại các cuộc họp cổ đông của Công ty. Các cổ đông được nhận cổ tức mà Công ty công bố vào từng thời điểm. Tất cả cổ phiếu phổ thông đều có thứ tự ưu tiên như nhau đối với tài sản còn lại của Công ty. Các quyền lợi của các cổ phiếu đã được Công ty mua lại đều bị tạm ngừng cho tới khi chúng được phát hành lại.

Tại ngày báo cáo, danh sách cổ đông lớn của Công ty như sau:

	31/12/2022		01/01/2022	
	Số cổ phiếu	%	Số cổ phiếu	%
Tập đoàn Hóa chất Việt Nam	23.898.273	51,43%	23.898.273	51,43%
Quỹ Đầu tư Cơ hội PVI (POF)	9.880.000	21,26%	-	-
Công ty TNHH Đầu tư Sài Gòn 3 Capital	-	-	6.038.220	12,99%
The Furukawa Battery Co Ltd.,	4.899.708	10,54%	4.899.708	10,54%
Công ty CP Chứng khoán Thành Công	-	-	2.791.701	6,01%
Công đoàn Cty CP Pin Ác quy Miền Nam	2.331.234	5,02%	2.325.034	5,00%
Các cổ đông khác	5.462.492	11,75%	6.518.771	14,03%
	46.471.707	100,00%	46.471.707	100,00%

27. Các khoản mục ngoài bảng cân đối kế toán**(a) Tài sản thuê ngoài**

Các khoản tiền thuê tối thiểu phải trả cho các hợp đồng thuê hoạt động không được hủy ngang như sau:

Các thuyết minh đính kèm là bộ phận hợp thành của báo cáo tài chính này

Công ty Cổ phần Pin Ác quy Miền Nam**Thuyết minh báo cáo tài chính cho kỳ kết thúc ngày 31 tháng 12 năm 2022 (tiếp theo)****Mẫu B 09 – DN***(Ban hành theo Thông tư số 200/2014/TT-BTC ngày 22 tháng 12 năm 2014 của Bộ Tài chính)*

	31/12/2022	01/01/2022
	VND	VND
Trong vòng một năm	3.992.154.320	3.944.776.000
Trong vòng hai đến năm năm	11.420.928.571	14.237.226.891
	<hr/>	<hr/>
	15.413.082.891	18.182.002.891

(b) Cam kết chi tiêu vốn

Tại ngày 31 tháng 12 năm 2022, Công ty có các cam kết vốn sau đã được duyệt nhưng chưa được phản ánh trong bảng cân đối kế toán:

	31/12/2022	01/01/2022
	VND	VND
Đã được duyệt và đã ký kết hợp đồng	11.588.817.193	25.045.116.529
	<hr/>	<hr/>

(c) Ngoại tệ các loại

	31/12/2022		01/01/2022	
	Nguyên tệ	Tương đương VND	Nguyên tệ	Tương đương VND
USD	1.110.566,44	26.053.888.681	1.238.743,98	28.045.163.707
EUR	258,95	6.400.845	269,87	6.852.353
		<hr/>		<hr/>
		26.060.289.526		28.052.016.060

28. Báo cáo bộ phận

Công ty lựa chọn khu vực địa lý là bộ phận báo cáo chính yếu vì rủi ro và lợi ích kinh tế của Công ty tương đối khác biệt theo từng khu vực địa lý.

Khi trình bày thông tin bộ phận theo khu vực địa lý, doanh thu bộ phận dựa vào vị trí địa lý của khách hàng tại Việt Nam (“Trong nước”) hay ở các nước khác ngoài Việt Nam (“Xuất khẩu”). Công ty không lập báo cáo bộ phận cho các chỉ tiêu trên Bảng cân đối kết toán do tài sản cố định được sử dụng chung để sản xuất hàng xuất khẩu và bán trong nước và không đủ cơ sở để chia tách.

Doanh thu thuần dựa vào vị trí địa lý của Công ty như sau:

Các thuyết minh đính kèm là bộ phận hợp thành của báo cáo tài chính này

Công ty Cổ phần Pin Ác quy Miền Nam**Thuyết minh báo cáo tài chính cho kỳ kết thúc ngày 31 tháng 12 năm 2022 (tiếp theo)****Mẫu B 09 – DN***(Ban hành theo Thông tư số 200/2014/TT-BTC ngày 22 tháng 12 năm 2014 của Bộ Tài chính)*

	2022	2021
	VND	VND
Trong nước	2.597.538.060.392	2.421.555.130.369
Xuất khẩu	801.159.909.919	626.962.525.752
	<hr/>	<hr/>
	3.398.697.970.311	3.048.517.656.121
	<hr/>	<hr/>

29. Doanh thu bán hàng

Tổng doanh thu thể hiện tổng giá trị hàng bán không bao gồm thuế giá trị gia tăng.

Doanh thu thuần bao gồm:

	2022	2021
	VND	VND
Tổng doanh thu	3.835.776.645.881	3.530.513.437.533
	<hr/>	<hr/>
Trừ đi các khoản giảm trừ doanh thu		
▪ Chiết khấu thương mại	433.800.657.116	479.289.185.125
▪ Hàng bán bị trả lại	3.278.018.454	2.706.596.287
	<hr/>	<hr/>
	437.078.675.570	481.995.781.412
	<hr/>	<hr/>
Doanh thu thuần	3.398.697.970.311	3.048.517.656.121
	<hr/>	<hr/>

30. Giá vốn hàng bán

	2022	2021
	VND	VND
Pin và ắc quy đã bán	2.912.973.599.258	2.586.717.678.439
Khuyến mãi có điều kiện	3.107.783.569	14.792.221.229
Dự phòng giảm giá hàng tồn kho	(651.986.435)	217.212.198
	<hr/>	<hr/>
	2.915.429.396.392	2.601.727.111.866
	<hr/>	<hr/>

Các thuyết minh đính kèm là bộ phận hợp thành của báo cáo tài chính này

Công ty Cổ phần Pin Ác quy Miền Nam**Thuyết minh báo cáo tài chính cho kỳ kết thúc ngày 31 tháng 12 năm 2022 (tiếp theo)****Mẫu B 09 – DN***(Ban hành theo Thông tư số 200/2014/TT-BTC ngày 22 tháng 12 năm 2014 của Bộ Tài chính)***31. Doanh thu hoạt động tài chính**

	2022	2021
	VND	VND
Lãi tiền gửi	53.858.454.466	58.576.560.876
Lãi chênh lệch tỷ giá đã thực hiện	12.156.721.317	12.082.968.602
	<hr/>	<hr/>
	66.015.175.783	70.659.529.478
	<hr/> <hr/>	<hr/> <hr/>

32. Chi phí tài chính

	2022	2021
	VND	VND
Chi phí lãi vay	53.135.288.168	45.932.294.698
Lỗ chênh lệch tỷ giá đã thực hiện	39.235.902.593	3.647.798.607
Lỗ chênh lệch tỷ giá chưa thực hiện	2.042.176.312	525.809.626
Chiết khấu thanh toán	2.495.307	2.419.869.194
	<hr/>	<hr/>
	94.415.862.380	52.525.772.125
	<hr/> <hr/>	<hr/> <hr/>

33. Chi phí bán hàng

	2022	2021
	VND	VND
Chi phí nhân viên	42.564.514.179	43.731.036.628
Chi phí công cụ và dụng cụ	110.857.886	4.057.327.962
Chi phí khấu hao và phân bổ	2.142.960.020	3.122.725.983
Chi phí bảo hành	14.058.957.167	16.227.560.358
Chi phí quảng cáo	22.878.882.785	36.131.901.536
Chi phí dịch vụ mua ngoài	58.361.925.548	49.266.104.611
Chi phí bán hàng khác	50.879.511.680	54.210.184.223
	<hr/>	<hr/>
	190.997.609.265	206.746.841.301
	<hr/> <hr/>	<hr/> <hr/>

Các thuyết minh đính kèm là bộ phận hợp thành của báo cáo tài chính này

Công ty Cổ phần Pin Ác quy Miền Nam**Thuyết minh báo cáo tài chính cho kỳ kết thúc ngày 31 tháng 12 năm 2022 (tiếp theo)****Mẫu B 09 – DN***(Ban hành theo Thông tư số 200/2014/TT-BTC ngày 22 tháng 12 năm 2014 của Bộ Tài chính)***34. Chi phí quản lý doanh nghiệp**

	2022	2021
	VND	VND
Chi phí nhân viên	28.025.261.143	30.016.943.206
Chi phí công cụ và dụng cụ	578.617.409	1.408.647.502
Chi phí khấu hao và phân bổ	713.490.399	805.432.698
Dự phòng phải thu ngắn hạn khó đòi	180.472.200	(231.674.434)
Chi phí dịch vụ mua ngoài	13.828.775.800	11.938.841.008
Chi phí quản lý doanh nghiệp khác	19.160.017.341	7.938.147.710
	<hr/>	<hr/>
	62.486.634.292	51.876.337.690
	<hr/>	<hr/>

35. Chi phí sản xuất và kinh doanh theo yếu tố

	2022	2021
	VND	VND
Chi phí nguyên vật liệu	2.565.644.970.680	2.082.737.501.095
Chi phí nhân công và nhân viên	295.280.149.052	299.257.054.806
Chi phí khấu hao và phân bổ	91.247.974.734	82.467.772.387
Chi phí sản xuất và kinh doanh khác	369.590.889.171	345.767.886.038
	<hr/>	<hr/>
	3.321.763.983.637	2.810.230.214.326
	<hr/>	<hr/>

36. Thuế thu nhập**(a) Ghi nhận trong báo cáo kết quả hoạt động kinh doanh**

	2022	2021
	VND	VND
Chi phí thuế hiện hành		
Kỳ hiện hành	40.314.595.562	44.305.173.012
Dự phòng thiếu trong các năm trước	2.561.730.562	4.027.511.156
	<hr/>	<hr/>
	42.876.326.124	48.332.684.168
	<hr/>	<hr/>
Chi phí thuế thu nhập hoãn lại		
Phát sinh và hoàn nhập các chênh lệch tạm thời	231.862.800	251.972.073
	<hr/>	<hr/>
Chi phí thuế thu nhập	43.108.188.924	48.584.656.241
	<hr/>	<hr/>

Các thuyết minh đính kèm là bộ phận hợp thành của báo cáo tài chính này

Công ty Cổ phần Pin Ác quy Miền Nam**Thuyết minh báo cáo tài chính cho kỳ kết thúc ngày 31 tháng 12 năm 2022 (tiếp theo)****Mẫu B 09 – DN***(Ban hành theo Thông tư số 200/2014/TT-BTC ngày 22 tháng 12 năm 2014 của Bộ Tài chính)***(b) Đối chiếu thuế suất thực tế**

	2022	2021
	VND	VND
Lợi nhuận kế toán trước thuế	201.039.547.448	222.411.622.124
Thuế tính theo thuế suất của Công ty	40.207.909.490	44.482.324.425
Chi phí không được khấu trừ thuế	338.548.872	74.820.660
Dự phòng thiếu trong các năm trước	2.561.730.562	4.027.511.156
	43.108.188.924	48.584.656.241

(c) Thuế suất áp dụng

Theo các điều khoản Luật thuế thu nhập Công ty có nghĩa vụ nộp cho Nhà nước thuế thu nhập bằng 20% trên lợi nhuận tính thuế.

37. Lãi cơ bản trên cổ phiếu

Việc tính toán lãi cơ bản trên cổ phiếu cho kỳ kết thúc ngày 31 tháng 12 năm 2022, dựa trên số lợi nhuận thuộc về cổ đông phổ thông sau khi trừ đi số phân bổ vào quỹ khen thưởng và phúc lợi cho kỳ kế toán báo cáo và số lượng cổ phiếu phổ thông bình quân gia quyền, chi tiết như sau:

	2022	2021
	VND	VND
Lợi nhuận thuần trong kỳ (VND)	157.931.358.524	173.826.965.883
Số phân bổ vào quỹ khen thưởng, phúc lợi (*) (VND)	(15.793.135.852)	(17.382.696.588)
Lợi nhuận thuần thuộc về cổ đông phổ thông (VND)	142.138.222.672	156.444.269.295
Số lượng bình quân gia quyền của cổ phiếu phổ thông	46.471.707	46.471.707
Lãi cơ bản trên cổ phiếu (VND)	3.059	3.366

(*) Số phân bổ vào quỹ khen thưởng, phúc lợi năm 2022 được tạm tính theo tỉ lệ 10% lợi nhuận sau thuế.

38. Các giao dịch chủ yếu với các bên liên quan

Ngoài các số dư với bên liên quan được trình bày tại các thuyết minh khác của báo cáo tài chính, trong kỳ Công ty có các giao dịch sau với các bên liên quan:

	2022	2021
	VND	VND
<i>Các thuyết minh đính kèm là bộ phận hợp thành của báo cáo tài chính này</i>		

Công ty Cổ phần Pin Ác quy Miền Nam**Thuyết minh báo cáo tài chính cho kỳ kết thúc ngày 31 tháng 12 năm 2022 (tiếp theo)****Mẫu B 09 – DN***(Ban hành theo Thông tư số 200/2014/TT-BTC ngày 22 tháng 12 năm 2014 của Bộ Tài chính)*

	2022	2021
	VND	VND
Công ty mẹ		
Tập đoàn hóa chất Việt Nam		
Cổ tức được chia	35.847.409.500	11.949.136.500
Cổ đông lớn		
<i>Công ty TNHH Đầu tư Sài Gòn 3 Capital</i>		
Cổ tức được chia	9.303.380.000	1.115.150.000
<i>Công ty Cổ phần Chứng khoán Thành công</i>		
Cổ tức được chia	4.290.151.500	1.355.650.500
<i>The Furukawa Battery Co Ltd.,</i>		
Phí bản quyền	2.984.499.170	2.335.123.869
Cổ tức được chia	7.349.562.000	2.449.854.000
Công ty liên quan		
<i>Công ty Cổ phần Hóa chất Cơ bản Miền Nam</i>		
Mua hàng hóa	13.224.941.900	10.725.052.699
<i>Công ty Cổ phần Phân bón Miền Nam</i>		
Mua hàng hóa	8.938.675.900	5.647.214.100
<i>Công ty Cổ phần Hơi Kỹ nghệ Que Hàn</i>		
Mua hàng hóa	390.603.700	333.670.700
<i>Công ty Cổ phần Bột Giặt Lix</i>		
Mua hàng hóa	9.263.232	-
39. Tiền lương, thù lao và phụ cấp		
	2022	2021
	VND	VND
Thù lao Hội đồng Quản trị		
<i>Thù lao và phụ cấp</i>		
Lê Hoàng	240.000.000	233.000.000
Lê Văn Năm	72.000.000	72.000.000
Nguyễn Văn Chung	159.600.000	157.600.000
Nguyễn Quốc Việt	106.400.000	-
Trần Thanh Văn	53.200.000	157.600.000
Ban kiểm soát		
<i>Thù lao và phụ cấp</i>		
Phan Thị Hoàng Giang	54.400.000	-
Trần Thị Kiều Ly	27.200.000	81.600.000
Vũ Thị Mai Nhung	81.600.000	81.600.000
<i>Lương và phụ cấp</i>		
Tạ Duy Linh	417.226.021	-
Nguyễn Thị Ngọc Ánh	183.100.000	543.200.000
Ban Giám đốc		
<i>Lương, thưởng và phụ cấp</i>		
Tổng Giám đốc	748.800.000	742.800.000
Các thành viên Ban Giám đốc khác.	276.000.000	769.200.000

Các thuyết minh đính kèm là bộ phận hợp thành của báo cáo tài chính này

Công ty Cổ phần Pin Ác quy Miền Nam**Thuyết minh báo cáo tài chính cho kỳ kết thúc ngày 31 tháng 12 năm 2022 (tiếp theo)****Mẫu B 09 – DN***(Ban hành theo Thông tư số 200/2014/TT-BTC ngày 22 tháng 12 năm 2014 của Bộ Tài chính)***40. Điều chỉnh số liệu báo cáo năm trước**

Năm 2022, Ban Giám đốc công ty quyết định điều chỉnh hồi tố một số số liệu báo cáo tài chính các năm trước theo Kết luận thanh tra thuế số 486/KL-CT ngày 21 tháng 09 năm 2022 của Cục thuế TP.Hồ Chí Minh, Quyết định số 52581/QĐ-CTHN-TTKT9 ngày 01/11/2022 của Cục thuế TP.Hà Nội. Chi tiết ảnh hưởng của điều chỉnh hồi tố như sau:

Chỉ tiêu	Mã số	Số đầu năm (Số đã báo cáo)	Số điều chỉnh	Số đầu năm (Trình bày lại)
TÀI SẢN				
Thuế GTGT được khấu trừ	152	45.710.981.838	(11.014.482.145)	34.696.499.693
NGUỒN VỐN				
Thuế và các khoản phải nộp Nhà nước	313	14.539.657.377	2.173.551.111	16.713.208.488
LNST chưa phân phối	421	176.249.847.811	(13.188.033.256)	163.061.814.555
<i>LNST chưa phân phối lũy kế đến cuối kỳ trước</i>	<i>421a</i>	<i>2.422.881.928</i>	<i>(13.188.033.256)</i>	<i>(10.765.151.328)</i>

41. Số liệu so sánh

Trừ các trường hợp được thuyết minh khác, thông tin so sánh tại ngày 01 tháng 01 năm 2022 được mang sang từ số liệu trình bày trong báo cáo tài chính của Công ty tại ngày và cho kỳ kết thúc ngày 31 tháng 12 năm 2021.



Ngày 17 tháng 01 năm 2023

Người lập:



Nguyễn Văn Diệp
Phó phòng Kế toán – Tài chính

Người duyệt:

Nguyễn Duy Hưng
Kế toán trưởng

Nguyễn Văn Năm
Tổng Giám đốc