

Công ty Cổ phần Đầu tư và Công nghiệp Tân Tạo

Báo cáo tài chính hợp nhất giữa niên độ

Cho kỳ kế toán kết thúc ngày 30 tháng 6 năm 2021



EY

Building a better
working world

Công ty Cổ phần Đầu tư và Công nghiệp Tân Tạo

MỤC LỤC

	<i>Trang</i>
Thông tin chung	1
Báo cáo của Ban Tổng Giám đốc	2
Báo cáo soát xét báo cáo tài chính hợp nhất giữa niên độ	3 - 4
Bảng cân đối kế toán hợp nhất giữa niên độ	5 - 7
Báo cáo kết quả hoạt động kinh doanh hợp nhất giữa niên độ	8
Báo cáo lưu chuyển tiền tệ hợp nhất giữa niên độ	9 - 10
Thuyết minh báo cáo tài chính hợp nhất giữa niên độ	11 - 60

Công ty Cổ phần Đầu tư và Công nghiệp Tân Tạo

THÔNG TIN CHUNG

CÔNG TY

Công ty Cổ phần Đầu tư và Công nghiệp Tân Tạo ("Công ty") là một công ty cổ phần được thành lập theo Luật Doanh nghiệp của Việt Nam theo Giấy Chứng nhận Đăng ký Kinh doanh ("GCNĐKKD") số 4103001108 do Sở Kế hoạch và Đầu tư ("SKHĐT") Thành phố Hồ Chí Minh cấp ngày 15 tháng 7 năm 2002 và các GCNĐKKD điều chỉnh.

Cổ phiếu của Công ty được niêm yết tại Sở Giao dịch Chứng khoán Thành phố Hồ Chí Minh theo Giấy phép số 68/UBCK-GPNY do Ủy ban Chứng khoán Nhà nước cấp ngày 15 tháng 11 năm 2006.

Hoạt động được đăng kí của Công ty và các công ty con ("Tập đoàn") là phát triển khu công nghiệp và hạ tầng khu công nghiệp; đầu tư xây dựng và kinh doanh khu công nghiệp, khu dân cư đô thị; cho thuê cơ sở hạ tầng khu công nghiệp; cho thuê hoặc bán nhà xưởng do Tập đoàn xây dựng trong khu công nghiệp; kinh doanh các dịch vụ trong khu công nghiệp; dịch vụ tư vấn đầu tư, tư vấn khoa học kỹ thuật và chuyển giao công nghệ; xây dựng công nghiệp, dân dụng, giao thông; dịch vụ giao nhận hàng hóa và dịch vụ cho thuê kho bãi; và kinh doanh nhà ở (xây dựng và sửa chữa nhà để bán hoặc cho thuê).

Công ty có trụ sở chính tại Lô 16, Đường số 2, Khu Công nghiệp Tân Tạo, Phường Tân Tạo A, Quận Bình Tân, Thành phố Hồ Chí Minh, Việt Nam.

HỘI ĐỒNG QUẢN TRỊ

Các thành viên của Hội đồng Quản trị trong kỳ và vào ngày lập báo cáo này như sau:

Bà Maya Dangelas	Chủ tịch	
Bà Nguyễn Thị Hoa	Thành viên	bổ nhiệm ngày 23 tháng 4 năm 2021
Ông Trần Hoàng Ân	Thành viên	miễn nhiệm ngày 23 tháng 4 năm 2021
Ông Huỳnh Hồ	Thành viên độc lập	

BAN KIỂM SOÁT

Các thành viên của Ban Kiểm soát trong kỳ và vào ngày lập báo cáo này như sau:

Bà Bùi Thị Phương	Trưởng ban
Bà Lê Thị Phương Chi	Thành viên
Bà Nguyễn Thị Ngọc Mai	Thành viên

BAN TỔNG GIÁM ĐỐC

Các thành viên của Ban Tổng Giám đốc trong kỳ và vào ngày lập báo cáo này như sau:

Bà Maya Dangelas	Tổng Giám đốc	
Ông Trần Hoàng Ân	Phó Tổng Giám đốc thường trực	
Ông Nguyễn Thanh Phong	Phó Tổng Giám đốc	
Ông Mai Công Hồ	Phó Tổng Giám đốc	bổ nhiệm ngày 22 tháng 2 năm 2021

NGƯỜI ĐẠI DIỆN THEO PHÁP LUẬT

Người đại diện theo pháp luật của Công ty trong kỳ và vào ngày lập báo cáo này là Bà Maya Dangelas.

KIỂM TOÁN VIÊN

Công ty Trách nhiệm Hữu hạn Ernst & Young Việt Nam là công ty kiểm toán cho Công ty.

Công ty Cổ phần Đầu tư và Công nghiệp Tân Tạo

BÁO CÁO CỦA BAN TỔNG GIÁM ĐỐC

Ban Tổng Giám đốc của Công ty Cổ phần Đầu tư và Công nghiệp Tân Tạo ("Công ty") trân trọng trình bày báo cáo này và báo cáo tài chính hợp nhất giữa niên độ của Công ty và các công ty con ("Tập đoàn") cho kỳ kế toán sáu tháng kết thúc ngày 30 tháng 6 năm 2021.

TRÁCH NHIỆM CỦA BAN TỔNG GIÁM ĐỐC ĐỐI VỚI BÁO CÁO TÀI CHÍNH HỢP NHẤT GIỮA NIÊN ĐỘ

Ban Tổng Giám đốc chịu trách nhiệm đảm bảo báo cáo tài chính hợp nhất giữa niên độ cho từng kỳ kế toán phản ánh trung thực và hợp lý tình hình tài chính hợp nhất giữa niên độ, kết quả hoạt động kinh doanh hợp nhất giữa niên độ và tình hình lưu chuyển tiền tệ hợp nhất giữa niên độ của Tập đoàn trong kỳ. Trong quá trình lập báo cáo tài chính hợp nhất giữa niên độ này, Ban Tổng Giám đốc cần phải:

- lựa chọn các chính sách kế toán thích hợp và áp dụng các chính sách này một cách nhất quán;
- thực hiện các đánh giá và ước tính một cách hợp lý và thận trọng;
- nêu rõ các chuẩn mực kế toán áp dụng cho Tập đoàn có được tuân thủ hay không và tất cả những sai lệch trọng yếu so với những chuẩn mực này đã được trình bày và giải thích trong các báo cáo tài chính hợp nhất giữa niên độ; và
- lập báo cáo tài chính hợp nhất giữa niên độ trên cơ sở nguyên tắc hoạt động liên tục trừ trường hợp không thể cho rằng Tập đoàn sẽ tiếp tục hoạt động.

Ban Tổng Giám đốc chịu trách nhiệm đảm bảo việc các sổ sách kế toán thích hợp được lưu giữ để phản ánh tình hình tài chính hợp nhất giữa niên độ của Tập đoàn, với mức độ chính xác hợp lý, tại bất kỳ thời điểm nào và đảm bảo rằng các sổ sách kế toán tuân thủ với chế độ kế toán đã được áp dụng. Ban Tổng Giám đốc cũng chịu trách nhiệm về việc quản lý các tài sản của Tập đoàn và do đó phải thực hiện các biện pháp thích hợp để ngăn chặn và phát hiện các hành vi gian lận và những vi phạm khác.

Ban Tổng Giám đốc cam kết đã tuân thủ những yêu cầu nêu trên trong việc lập báo cáo tài chính hợp nhất giữa niên độ kèm theo.

CÔNG BỐ CỦA BAN TỔNG GIÁM ĐỐC

Theo ý kiến của Ban Tổng Giám đốc, báo cáo tài chính hợp nhất giữa niên độ kèm theo đã phản ánh trung thực và hợp lý tình hình tài chính hợp nhất giữa niên độ của Tập đoàn vào ngày 30 tháng 6 năm 2021, kết quả hoạt động kinh doanh hợp nhất giữa niên độ và tình hình lưu chuyển tiền tệ hợp nhất giữa niên độ cho kỳ kế toán sáu tháng kết thúc cùng ngày phù hợp với các Chuẩn mực kế toán Việt Nam, Chế độ kế toán doanh nghiệp Việt Nam và các quy định pháp lý có liên quan đến việc lập và trình bày báo cáo tài chính hợp nhất giữa niên độ.

Thay mặt Ban Tổng Giám đốc:



Maya Dangelas
Tổng Giám đốc

Thành phố Hồ Chí Minh, Việt Nam

Ngày 27 tháng 8 năm 2021

Số tham chiếu: 60752657/22632388/LR-HN

BÁO CÁO SOÁT XÉT BÁO CÁO TÀI CHÍNH HỢP NHẤT GIỮA NIÊN ĐỘ

Kính gửi: Quý Cổ đông và Hội đồng Quản trị của Công ty Cổ phần Đầu tư và Công nghiệp Tân Tạo

Chúng tôi đã soát xét báo cáo tài chính hợp nhất giữa niên độ kèm theo của Công ty Cổ phần Đầu tư và Công nghiệp Tân Tạo ("Công ty") và các công ty con ("Tập đoàn") được lập ngày 27 tháng 8 năm 2021 và được trình bày từ trang 5 đến trang 60, bao gồm bảng cân đối kế toán hợp nhất giữa niên độ vào ngày 30 tháng 6 năm 2021, báo cáo kết quả hoạt động kinh doanh hợp nhất giữa niên độ, và báo cáo lưu chuyển tiền tệ hợp nhất giữa niên độ cho kỳ kế toán sáu tháng kết thúc cùng ngày và các thuyết minh báo cáo tài chính hợp nhất giữa niên độ kèm theo.

Trách nhiệm của Ban Tổng Giám đốc

Ban Tổng Giám đốc chịu trách nhiệm lập và trình bày trung thực và hợp lý báo cáo tài chính hợp nhất giữa niên độ của Tập đoàn theo các Chuẩn mực kế toán, Chế độ kế toán doanh nghiệp Việt Nam và các quy định pháp lý có liên quan đến việc lập và trình bày báo cáo tài chính hợp nhất giữa niên độ và chịu trách nhiệm về kiểm soát nội bộ mà Ban Tổng Giám đốc xác định là cần thiết để đảm bảo việc lập và trình bày báo cáo tài chính hợp nhất giữa niên độ không có sai sót trọng yếu do gian lận hoặc nhầm lẫn.

Trách nhiệm của Kiểm toán viên

Trách nhiệm của chúng tôi là đưa ra kết luận về báo cáo tài chính hợp nhất giữa niên độ dựa trên kết quả soát xét của chúng tôi. Chúng tôi đã thực hiện công việc soát xét theo Chuẩn mực Việt Nam về hợp đồng dịch vụ soát xét số 2410 - Soát xét thông tin tài chính giữa niên độ do kiểm toán viên độc lập của đơn vị thực hiện.

Công việc soát xét thông tin tài chính hợp nhất giữa niên độ bao gồm việc thực hiện các cuộc phỏng vấn, chủ yếu là phỏng vấn những người chịu trách nhiệm về các vấn đề tài chính kế toán, và thực hiện thủ tục phân tích và các thủ tục soát xét khác. Một cuộc soát xét về cơ bản có phạm vi hẹp hơn một cuộc kiểm toán được thực hiện theo các Chuẩn mực kiểm toán Việt Nam và do vậy không cho phép chúng tôi đạt được sự đảm bảo rằng chúng tôi sẽ nhận biết được tất cả các vấn đề trọng yếu có thể được phát hiện trong một cuộc kiểm toán. Theo đó, chúng tôi không đưa ra ý kiến kiểm toán.

Kết luận của Kiểm toán viên

Căn cứ trên kết quả soát xét của chúng tôi, chúng tôi không thấy có vấn đề gì khiến chúng tôi cho rằng báo cáo tài chính hợp nhất giữa niên độ kèm theo không phản ánh trung thực và hợp lý, trên các khía cạnh trọng yếu, tình hình tài chính hợp nhất giữa niên độ của Tập đoàn vào ngày 30 tháng 6 năm 2021, kết quả hoạt động kinh doanh hợp nhất giữa niên độ và tình hình lưu chuyển tiền tệ hợp nhất giữa niên độ cho kỳ kế toán sáu tháng kết thúc cùng ngày, phù hợp với các Chuẩn mực kế toán Việt Nam, Chế độ kế toán doanh nghiệp Việt Nam và các quy định pháp lý có liên quan đến việc lập và trình bày báo cáo tài chính hợp nhất giữa niên độ.

Các vấn đề cần nhấn mạnh


Chúng tôi lưu ý người đọc đến Thuyết minh số 31 của báo cáo tài chính hợp nhất giữa niên độ. Đến ngày 30 tháng 6 năm 2021, Tập đoàn đã ghi nhận 100% doanh thu cho toàn bộ thời gian cho thuê lại trên phần đất đã phát triển cơ sở hạ tầng tại Khu Công nghiệp Tân Tạo – Khu Mở Rộng với tổng diện tích là 926.047 mét vuông và Khu Công Nghiệp Tân Đức trên tổng diện tích là 1.683.880 mét vuông. Giá vốn tương ứng, bao gồm tiền thuê đất phải trả, được ước tính dựa trên đơn giá thuê đất của các hợp đồng thuê đất hàng năm và các phụ lục có liên quan đã được ký kết với các cơ quan Nhà nước có thẩm quyền tại thời điểm ghi nhận doanh thu. Theo Luật Đất đai số 45/2013/QH2013 được Quốc hội Việt Nam ban hành ngày 29 tháng 11 năm 2013 và các Nghị định hướng dẫn, Tập đoàn có nghĩa vụ nộp tiền thuê đất cho Nhà nước một lần cho toàn bộ thời gian thuê tương ứng với phần diện tích đất đã được cho thuê lại nêu trên theo đơn giá trả tiền thuê đất một lần, **mà số tiền này có thể khác với số tiền đã được Tập đoàn trích trước.** Tuy nhiên, do hiện tại vẫn chưa có văn bản hướng dẫn cụ thể về việc xác định đơn giá này, nên Tập đoàn vẫn chưa xác định được giá trị tiền thuê đất một lần cho toàn bộ thời gian thuê tương ứng với phần diện tích đất nêu trên tại Khu Công nghiệp Tân Tạo – Khu Mở Rộng và Khu Công Nghiệp Tân Đức. Vào ngày của báo cáo tài chính hợp nhất giữa niên độ này, Ban Tổng Giám đốc Tập đoàn đang trong quá trình làm việc với các cơ quan Nhà nước có thẩm quyền, bao gồm việc gửi các hồ sơ có liên quan để xác định giá trị tiền thuê đất phải trả một lần cho diện tích đất đã được cho thuê lại nêu trên và đang chờ phản hồi từ các cơ quan này.

Ngoài ra, chúng tôi cũng xin lưu ý đến Thuyết minh số 5.1 của báo cáo tài chính hợp nhất giữa niên độ. Tại ngày 30 tháng 6 năm 2021, Tập đoàn đang ghi nhận khoản đầu tư vào Công ty Cổ phần Đầu tư và Phát triển Năng lượng Tân Tạo ("TEDC") và Công ty Cổ phần Năng lượng Tân Tạo 2 ("TEC 2") với tổng giá trị là 2.170.478.910.198 VND (tại ngày 31 tháng 12 năm 2020: 2.170.478.910.198 VND) và khoản phải thu từ TEDC, TEC2 và Công ty Cổ phần Năng lượng Tân Tạo ("TEC") với tổng giá trị là 1.412.368.211.634 VND (tại ngày 31 tháng 12 năm 2020: 1.392.060.211.634 VND). Các khoản này phát sinh liên quan tới quá trình phát triển dự án Nhiệt điện Kiên Lương đang được thực hiện bởi TEC. Vào ngày của báo cáo tài chính hợp nhất giữa niên độ, Ban Giám đốc của TEC đang trong quá trình chờ các phê duyệt cần thiết từ các Cơ quan Nhà nước cho việc khởi động dự án này.

Kết luận của chúng tôi về công tác soát xét báo cáo tài chính hợp nhất giữa niên độ không liên quan đến các vấn đề cần nhấn mạnh này.

Công ty Trách nhiệm Hữu hạn Ernst & Young Việt Nam




Ernest Young Chin Kang
Phó Tổng Giám đốc
Giấy CNDKHN kiểm toán
Số: 1891-2018-004-1

Thành phố Hồ Chí Minh, Việt Nam

Ngày 27 tháng 8 năm 2021

BẢNG CÂN ĐỐI KẾ TOÁN HỢP NHẤT GIỮA NIÊN ĐỘ
ngày 30 tháng 6 năm 2021

VND

Mã số	TÀI SẢN	Thuyết minh	Ngày 30 tháng 6 năm 2021	Ngày 31 tháng 12 năm 2020
100	A. TÀI SẢN NGẮN HẠN		6.143.051.069.542	6.250.523.914.795
110	I. Tiền và các khoản tương đương tiền	4	64.804.534.972	81.835.760.329
111	1. Tiền		63.304.534.972	71.835.760.329
112	2. Các khoản tương đương tiền		1.500.000.000	10.000.000.000
130	II. Các khoản phải thu ngắn hạn		2.060.527.760.397	2.100.142.761.412
131	1. Phải thu ngắn hạn của khách hàng	5.1	431.644.582.251	472.863.465.536
132	2. Trả trước cho người bán ngắn hạn	5.2	511.335.516.210	522.817.617.813
135	3. Phải thu cho vay ngắn hạn	6	9.000.000.000	6.000.000.000
136	4. Phải thu ngắn hạn khác	7	1.436.995.647.723	1.405.886.436.226
137	5. Dự phòng phải thu ngắn hạn khó đòi	5.1, 5.2, 7	(328.447.985.787)	(307.424.758.163)
140	III. Hàng tồn kho	8	4.009.161.556.892	4.060.677.020.626
141	1. Hàng tồn kho		4.051.041.853.795	4.102.557.317.529
149	2. Dự phòng giảm giá hàng tồn kho		(41.880.296.903)	(41.880.296.903)
150	IV. Tài sản ngắn hạn khác		8.557.217.281	7.868.372.428
151	1. Chi phí trả trước ngắn hạn	9	1.824.448.209	169.637.447
152	2. Thuế GTGT được khấu trừ		6.732.769.072	7.698.734.981

BẢNG CÂN ĐỐI KẾ TOÁN HỢP NHẤT GIỮA NIÊN ĐỘ (tiếp theo)
ngày 30 tháng 6 năm 2021

VND

Mã số	TÀI SẢN	Thuyết minh	Ngày 30 tháng 6 năm 2021	Ngày 31 tháng 12 năm 2020
200	B. TÀI SẢN DÀI HẠN		7.220.510.522.086	7.246.575.943.476
210	I. Các khoản phải thu dài hạn		1.957.123.158.203	1.962.883.811.684
211	1. Phải thu dài hạn của khách hàng	5.1	1.317.291.941.726	1.323.890.630.207
216	2. Phải thu dài hạn khác	7	639.831.216.477	638.993.181.477
220	II. Tài sản cố định		111.640.856.930	107.257.018.688
221	1. Tài sản cố định hữu hình	10	99.280.627.647	99.790.558.058
222	Nguyên giá		207.972.158.105	204.432.326.593
223	Giá trị khấu hao lũy kế		(108.691.530.458)	(104.641.768.535)
224	2. Tài sản cố định thuê tài chính		8.462.078.482	3.542.046.864
225	Nguyên giá		9.339.636.363	4.103.272.726
226	Giá trị khấu hao lũy kế		(877.557.881)	(561.225.862)
227	3. Tài sản cố định vô hình	11	3.898.150.801	3.924.413.766
228	Nguyên giá		9.485.919.497	9.485.919.497
229	Giá trị hao mòn lũy kế		(5.587.768.696)	(5.561.505.731)
230	III. Bất động sản đầu tư	12	462.190.139.902	474.996.099.517
231	1. Nguyên giá		661.222.809.168	661.222.809.168
232	2. Giá trị khấu hao lũy kế		(199.032.669.266)	(186.226.709.651)
240	IV. Tài sản dở dang dài hạn		1.481.744.401.689	1.494.330.405.585
241	1. Chi phí sản xuất, kinh doanh dở dang dài hạn	14.1	1.419.921.855.910	1.438.392.918.491
242	2. Chi phí xây dựng cơ bản dở dang	14.2	61.822.545.779	55.937.487.094
250	V. Các khoản đầu tư tài chính dài hạn	15	3.194.316.721.553	3.194.388.640.247
252	1. Đầu tư vào công ty liên kết		304.673.873.311	309.745.792.005
253	2. Đầu tư góp vốn vào đơn vị khác		3.017.617.564.898	3.012.617.564.898
254	3. Dự phòng đầu tư tài chính dài hạn		(127.974.716.656)	(127.974.716.656)
260	VI. Tài sản dài hạn khác		13.495.243.809	12.719.967.755
261	1. Chi phí trả trước dài hạn	9	13.495.243.809	12.719.967.755
270	TỔNG CỘNG TÀI SẢN		13.363.561.591.628	13.497.099.858.271

BẢNG CÂN ĐỐI KẾ TOÁN HỢP NHẤT GIỮA NIÊN ĐỘ (tiếp theo)
ngày 30 tháng 6 năm 2021

VND

Mã số	NGUỒN VỐN	Thuyết minh	Ngày 30 tháng 6 năm 2021	Ngày 31 tháng 12 năm 2020
300	C. NỢ PHẢI TRẢ		2.515.365.077.324	2.724.669.787.036
310	I. Nợ ngắn hạn		1.983.586.114.937	2.081.273.290.375
311	1. Phải trả người bán ngắn hạn	16.1	210.327.356.467	367.580.674.445
312	2. Người mua trả tiền trước ngắn hạn	16.2	501.874.053.966	326.838.792.841
313	3. Thuế và các khoản phải nộp Nhà nước	17	46.808.458.611	74.427.057.535
314	4. Phải trả người lao động		4.217.359.443	1.539.601.584
315	5. Chi phí phải trả ngắn hạn	18	931.283.227.984	956.428.575.804
318	6. Doanh thu chưa thực hiện ngắn hạn	19	13.585.658.653	11.275.588.459
319	7. Phải trả ngắn hạn khác	20	151.563.321.991	219.861.289.216
320	8. Vay ngắn hạn	21	123.848.507.822	123.243.540.491
322	9. Quỹ khen thưởng, phúc lợi		78.170.000	78.170.000
330	II. Nợ dài hạn		531.778.962.387	643.396.496.661
333	1. Chi phí phải trả dài hạn	18	306.967.836.778	299.755.840.920
337	2. Phải trả dài hạn khác	20	56.400.804.694	54.724.576.415
338	3. Vay dài hạn	21	53.870.864.372	176.849.914.372
341	4. Thuế thu nhập hoãn lại phải trả	29.3	112.769.237.735	110.092.117.796
342	5. Dự phòng phải trả dài hạn		1.770.218.808	1.974.047.158
400	D. VỐN CHỦ SỞ HỮU		10.848.196.514.304	10.772.430.071.235
410	I. Vốn chủ sở hữu		10.848.196.514.304	10.772.430.071.235
411	1. Vốn cổ phần	22.1	9.384.636.070.000	9.384.636.070.000
411a	- Cổ phiếu phổ thông có quyền biểu quyết		9.384.636.070.000	9.384.636.070.000
412	2. Thặng dư vốn cổ phần	22.1	307.376.827.511	307.376.827.511
415	3. Cổ phiếu quỹ	22.1	(3.673.910.000)	(3.673.910.000)
418	4. Quỹ đầu tư phát triển	22.1	9.154.986.000	9.154.986.000
421	5. Lợi nhuận sau thuế chưa phân phối	22.1	1.109.103.431.378	1.034.524.722.662
421a	- Lợi nhuận sau thuế chưa phân phối đến cuối kỳ trước		1.034.524.722.662	858.331.154.964
421b	- Lợi nhuận sau thuế chưa phân phối kỳ này		74.578.708.716	176.193.567.698
429	6. Lợi ích cổ đông không kiểm soát	22.5	41.599.109.415	40.411.375.062
440	TỔNG CỘNG NGUỒN VỐN		13.363.561.591.628	13.497.099.858.271

Lương Thị Hồng
Người lập

Nguyễn Thị Hoa
Kế toán trưởng





Ngày 27 tháng 8 năm 2021

BÁO CÁO KẾT QUẢ HOẠT ĐỘNG KINH DOANH HỢP NHẤT GIỮA NIÊN ĐỘ
cho kỳ kế toán sáu tháng kết thúc ngày 30 tháng 6 năm 2021

VND

Mã số	CHỈ TIÊU	Thuyết minh	Cho kỳ kế toán sáu tháng kết thúc ngày 30 tháng 6 năm 2021	Cho kỳ kế toán sáu tháng kết thúc ngày 30 tháng 6 năm 2020
10	1. Doanh thu thuần về bán hàng và cung cấp dịch vụ	23.1	321.768.650.363	266.823.744.026
11	2. Giá vốn hàng bán và dịch vụ cung cấp	24	(168.063.575.621)	(149.908.141.309)
20	3. Lợi nhuận gộp từ bán hàng và cung cấp dịch vụ		153.705.074.742	116.915.602.717
21	4. Doanh thu hoạt động tài chính	23.2	1.385.694.647	2.101.508.978
22	5. Chi phí tài chính	25	(8.450.732.102)	(17.459.173.756)
23	Trong đó: Chi phí lãi vay		(8.128.742.316)	(17.403.542.932)
24	6. Phần lỗ trong công ty liên kết	15.1	(5.071.918.694)	(1.730.093.383)
25	7. Chi phí bán hàng	26	(1.481.446.945)	(553.954.900)
26	8. Chi phí quản lý doanh nghiệp	26	(45.223.239.417)	(14.380.518.663)
30	9. Lợi nhuận thuần từ hoạt động kinh doanh		94.863.432.231	84.893.370.993
31	10. Thu nhập khác	28	3.159.955.829	5.360.010.097
32	11. Chi phí khác	28	(1.063.718.258)	(1.466.141.296)
40	12. Lợi nhuận khác		2.096.237.571	3.893.868.801
50	13. Tổng lợi nhuận kế toán trước thuế		96.959.669.802	88.787.239.794
51	14. Chi phí thuế TNDN hiện hành	29.1	(18.516.106.794)	(15.850.752.916)
52	15. (Chi phí) thu nhập thuế TNDN hoãn lại	29.3	(2.677.119.939)	1.865.330.994
60	16. Lợi nhuận thuần sau thuế TNDN		75.766.443.069	74.801.817.872
61	17. Lợi nhuận thuần sau thuế của công ty mẹ		74.578.708.716	73.577.514.660
62	18. Lợi nhuận thuần sau thuế của cổ đông không kiểm soát	22.5	1.187.734.353	1.224.303.212
70	19. Lãi cơ bản trên cổ phiếu	22.4	79	78
71	20. Lãi suy giảm trên cổ phiếu	22.4	79	78


Lương Thị Hồng
Người lập


Nguyễn Thị Hoa
Kế toán trưởng


M.S.Đ.N. 0302670207-C.T.C.P
CÔNG TY
CỔ PHẦN
ĐẦU TƯ VÀ CÔNG NGHIỆP
TÂN TẠO
HÀNG TRẠNG
Đ. BÌNH TÂN
H. BÌNH THẠNH
TP. HCM

Maya Dangelas
Tổng Giám đốc

Ngày 27 tháng 8 năm 2021

BÁO CÁO LƯU CHUYỂN TIỀN TỆ HỢP NHẤT GIỮA NIÊN ĐỘ
cho kỳ kế toán sáu tháng kết thúc ngày 30 tháng 6 năm 2021

VND

Mã số	CHỈ TIÊU	Thuyết minh	Cho kỳ kế toán sáu tháng kết thúc ngày 30 tháng 6 năm 2021	Cho kỳ kế toán sáu tháng kết thúc ngày 30 tháng 6 năm 2020
01	I. LƯU CHUYỂN TIỀN TỪ HOẠT ĐỘNG KINH DOANH			
	Tổng lợi nhuận kế toán trước thuế		96.959.669.802	88.787.239.794
	<i>Điều chỉnh cho các khoản:</i>			
02	Khấu hao và hao mòn tài sản cố định và bất động sản đầu tư	27	17.198.316.522	17.509.379.574
03	Các khoản dự phòng (hoàn nhập các khoản dự phòng)	26	21.023.227.624	(7.461.466.921)
04	(Lãi) lỗ chênh lệch tỷ giá hối đoái do đánh giá lại các khoản mục tiền tệ có gốc ngoại tệ		(49.910.350)	2.979.500
05	Lỗ (lãi) từ hoạt động đầu tư		3.700.429.655	(2.047.775.518)
06	Chi phí lãi vay	25	8.128.742.316	17.403.542.932
08	Lợi nhuận từ hoạt động kinh doanh trước thay đổi vốn lưu động		146.960.475.569	114.193.899.361
09	Giảm các khoản phải thu		25.691.183.192	63.616.589.099
10	Giảm (tăng) hàng tồn kho		69.986.526.315	(9.589.675.150)
11	Giảm các khoản phải trả		(41.518.114.553)	(63.305.405.696)
12	(Tăng) giảm chi phí trả trước		(2.430.086.816)	3.411.874.135
14	Tiền lãi vay đã trả		(30.149.727.858)	(2.097.124.298)
15	Thuế thu nhập doanh nghiệp đã nộp	17	(41.848.758.742)	(37.139.683.539)
20	Lưu chuyển tiền thuần từ hoạt động kinh doanh		126.691.497.107	69.090.473.912
	II. LƯU CHUYỂN TIỀN TỪ HOẠT ĐỘNG ĐẦU TƯ			
21	Tiền chi để mua sắm, xây dựng tài sản cố định		(14.720.128.834)	(14.277.177.361)
23	Tiền chi cho vay		(3.000.000.000)	(4.400.000.000)
24	Tiền thu hồi cho vay		-	900.000.000
25	Tiền chi đầu tư góp vốn vào đơn vị khác	15.3	(5.000.000.000)	(2.000.000.000)
27	Tiền lãi nhận được		1.371.489.039	112.319.258
30	Lưu chuyển tiền thuần sử dụng vào hoạt động đầu tư		(21.348.639.795)	(19.664.858.103)
	III. LƯU CHUYỂN TIỀN TỪ HOẠT ĐỘNG TÀI CHÍNH			
33	Tiền thu từ đi vay	21	22.685.586.319	18.313.731.814
34	Tiền trả nợ gốc vay	21	(145.059.668.988)	(85.572.161.856)
40	Lưu chuyển tiền thuần sử dụng vào hoạt động tài chính		(122.374.082.669)	(67.258.430.042)

Công ty Cổ phần Đầu tư và Công nghiệp Tân Tạo

B03a-DN/HN

BÁO CÁO LƯU CHUYỂN TIỀN TỆ HỢP NHẤT GIỮA NIÊN ĐỘ (tiếp theo)
cho kỳ kế toán sáu tháng kết thúc ngày 30 tháng 6 năm 2021

VND

Mã số	CHỈ TIÊU	Thuyết minh	Cho kỳ kế toán sáu tháng kết thúc ngày 30 tháng 6 năm 2021	Cho kỳ kế toán sáu tháng kết thúc ngày 30 tháng 6 năm 2020
50	Lưu chuyển tiền và tương đương tiền thuần trong kỳ		(17.031.225.357)	(17.832.814.233)
60	Tiền và tương đương tiền đầu kỳ		81.835.760.329	102.091.604.386
70	Tiền và tương đương tiền cuối kỳ	4	64.804.534.972	84.258.790.153



Lương Thị Hồng
Người lập



Nguyễn Thị Hoa
Kế toán trưởng



Maya Dangelas
Tổng Giám đốc

Ngày 27 tháng 8 năm 2021

THUYẾT MINH BÁO CÁO TÀI CHÍNH HỢP NHẤT GIỮA NIÊN ĐỘ
vào ngày 30 tháng 6 năm 2021 và cho kỳ kế toán sáu tháng kết thúc cùng ngày

1. THÔNG TIN CÔNG TY

Công ty Cổ phần Đầu tư và Công nghiệp Tân Tạo ("Công ty") là một công ty cổ phần được thành lập theo Luật Doanh Nghiệp của Việt Nam theo Giấy Chứng nhận Đăng ký Kinh doanh ("GCNĐKKD") số 4103001108 do Sở Kế hoạch và Đầu tư ("SKHĐT") Thành phố Hồ Chí Minh cấp ngày 15 tháng 7 năm 2002 và các GCNĐKKD điều chỉnh.

Cổ phiếu của Công ty được niêm yết tại Sở Giao dịch Chứng khoán Thành phố Hồ Chí Minh theo Giấy phép số 68/UBCK-GPNY do Ủy ban Chứng khoán Nhà nước cấp ngày 15 tháng 11 năm 2006.

Hoạt động được đăng kí của Công ty và các công ty con ("Tập đoàn") là phát triển khu công nghiệp và hạ tầng khu công nghiệp; đầu tư xây dựng và kinh doanh khu công nghiệp, khu dân cư đô thị; cho thuê cơ sở hạ tầng khu công nghiệp; cho thuê hoặc bán nhà xưởng do Tập đoàn xây dựng trong khu công nghiệp; kinh doanh các dịch vụ trong khu công nghiệp; dịch vụ tư vấn đầu tư, tư vấn khoa học kỹ thuật và chuyển giao công nghệ; xây dựng công nghiệp, dân dụng, giao thông; dịch vụ giao nhận hàng hóa và dịch vụ cho thuê kho bãi, xây dựng các công trình điện đến 35 KV; và kinh doanh nhà ở (xây dựng và sửa chữa nhà để bán hoặc cho thuê).

Công ty có trụ sở chính tại Lô 16, Đường số 2, Khu Công nghiệp Tân Tạo, Phường Tân Tạo A, Quận Bình Tân, Thành phố Hồ Chí Minh, Việt Nam.

Số lượng nhân viên của Tập đoàn tại ngày 30 tháng 6 năm 2021 là: 582 (31 tháng 12 năm 2020: 652).

Cơ cấu tổ chức

Công ty có sáu (6) công ty con sau đã được hợp nhất vào báo cáo tài chính hợp nhất giữa niên độ của Tập đoàn:

- ▶ Công ty TNHH Khai thác Dịch vụ - Kinh doanh Văn phòng và Nhà xưởng Tân Tạo ("TASERCO")

Công ty này là một công ty trách nhiệm hữu hạn một thành viên được thành lập theo Luật Doanh nghiệp của Việt Nam theo GCNĐKKD số 4104000027 do SKHĐT Thành phố Hồ Chí Minh cấp ngày 12 tháng 9 năm 2001, và các GCNĐKKD điều chỉnh. TASERCO có trụ sở chính tại Lô 60A, Đường số 2, Khu Công nghiệp Tân Tạo, Phường Tân Tạo A, Quận Bình Tân, Thành phố Hồ Chí Minh, Việt Nam. Hoạt động đăng ký của TASERCO là mua, bán và cho thuê nhà ở, nhà xưởng, văn phòng, nhà kho; sửa chữa nhà xưởng, văn phòng, nhà ở.

Tại ngày 30 tháng 6 năm 2021, Công ty nắm giữ 100% phần vốn chủ sở hữu và 100% quyền biểu quyết trong công ty này (31 tháng 12 năm 2020: 100%).

- ▶ Công ty Cổ phần Đầu tư Tân Đức ("TAD")

Công ty này là một công ty cổ phần được thành lập theo Luật Doanh nghiệp của Việt Nam theo GCNĐKKD số 5003000109 do SKHĐT Tỉnh Long An cấp ngày 27 tháng 6 năm 2005, và các GCNĐKKD điều chỉnh. TAD có trụ sở chính tại Lô 8, Khu Công nghiệp Tân Đức, Xã Đức Hòa Hạ, Huyện Đức Hòa, Tỉnh Long An, Việt Nam. Hoạt động đăng ký của TAD là đầu tư, xây dựng và phát triển khu công nghiệp, khu đô thị, bến cảng và cung cấp các dịch vụ phụ trợ; cho thuê mặt bằng, nhà xưởng, văn phòng, khách sạn, nhà hàng và trung tâm thương mại.

Tại ngày 30 tháng 6 năm 2021, Công ty nắm giữ 98,5% phần vốn chủ sở hữu và 98,5% quyền biểu quyết trong công ty này (31 tháng 12 năm 2020: 98,5%).

THUYẾT MINH BÁO CÁO TÀI CHÍNH HỢP NHẤT GIỮA NIÊN ĐỘ (tiếp theo)
vào ngày 30 tháng 6 năm 2021 và cho kỳ kế toán sáu tháng kết thúc cùng ngày

1. THÔNG TIN CÔNG TY (tiếp theo)

Cơ cấu tổ chức (tiếp theo)

▶ **Công ty Cổ phần Khai thác & Phát triển Kho vận Tân Tạo ("ITATRANS")**

Công ty này là một công ty cổ phần được thành lập theo Luật Doanh nghiệp của Việt Nam theo GCNĐKKD số 4103000408 do SKHĐT Thành phố Hồ Chí Minh cấp ngày 8 tháng 5 năm 2001, và các GCNĐKKD điều chỉnh. ITATRANS có trụ sở chính tại Lô 21, Đường 1, Khu Công Nghiệp Tân Tạo, Phường Tân Tạo, Quận Bình Tân, Thành phố Hồ Chí Minh, Việt Nam. Hoạt động đăng ký của ITATRANS là giao nhận hàng hóa trong và ngoài nước bằng đường biển, đường hàng không, đường sắt và đường bộ; đại lý giao nhận hàng xuất nhập khẩu bằng đường hàng không, đường biển, đường sắt và đường bộ; cho thuê kho bãi, dịch vụ bốc xếp, lưu trữ và đóng gói hàng hóa, dịch vụ khai thuế hải quan.

Tại ngày 30 tháng 6 năm 2021, Công ty nắm giữ 94,5% phần vốn chủ sở hữu và 94,5% quyền biểu quyết trong công ty này (31 tháng 12 năm 2020: 94,5%).

▶ **Công ty Cổ phần Bàu trồi Tân Tạo Mê Kông ("MKS")**

Công ty này là một công ty cổ phần được thành lập theo Luật Doanh nghiệp của Việt Nam theo GCNĐKKD số 4103010071 do SKHĐT Thành phố Hồ Chí Minh cấp ngày 21 tháng 4 năm 2008, và các GCNĐKKD điều chỉnh. MKS có trụ sở chính tại Lô 117-119 Pasteur, Phường 6, Quận 3, Thành phố Hồ Chí Minh, Việt Nam. Hoạt động đăng ký của MKS là xây dựng công trình dân dụng và cung cấp các dịch vụ.

Tại ngày 30 tháng 6 năm 2021, Công ty nắm giữ 51% phần vốn chủ sở hữu và 51% quyền biểu quyết trong công ty này (31 tháng 12 năm 2020: 51%).

▶ **Công ty Cổ phần Đầu Tư Kinh Doanh Đô Thị Tân Tạo Mê Kông ("MKC")**

Công ty này là một công ty cổ phần được thành lập theo Luật Doanh nghiệp của Việt Nam theo GCNĐKKD số 4103010034 do SKHĐT Thành phố Hồ Chí Minh cấp ngày 17 tháng 4 năm 2008, và các GCNĐKKD điều chỉnh. MKC có trụ sở chính tại Số 4/6 Nguyễn Văn Lượng, Phường 16, Quận Gò Vấp, Thành phố Hồ Chí Minh, Việt Nam. Hoạt động đăng ký của MKC là xây dựng công trình dân dụng và cung cấp các dịch vụ.

Tại ngày 30 tháng 6 năm 2021, Công ty nắm giữ 51% phần vốn chủ sở hữu và 51% quyền biểu quyết trong công ty này (31 tháng 12 năm 2020: 51%).

▶ **Công ty Cổ phần Bờ Biển Dài Tân Tạo ("LB")**

Công ty này là một công ty cổ phần được thành lập theo Luật Doanh nghiệp của Việt Nam theo GCNĐKKD số 1701391473 do Ủy ban Nhân dân Tỉnh Kiên Giang cấp ngày 17 tháng 6 năm 2010, và các GCNĐKKD điều chỉnh. LB có trụ sở chính tại Số 24, Đường Trần Hưng Đạo, Huyện Phú Quốc, Tỉnh Kiên Giang, Việt Nam. Hoạt động đăng ký của LB là kinh doanh dịch vụ nhà hàng và khách sạn.

Tại ngày 30 tháng 6 năm 2021, Công ty nắm giữ 60% phần vốn chủ sở hữu và 60% quyền biểu quyết trong công ty này (31 tháng 12 năm 2020: 60%).

THUYẾT MINH BÁO CÁO TÀI CHÍNH HỢP NHẤT GIỮA NIÊN ĐỘ (tiếp theo)
vào ngày 30 tháng 6 năm 2021 và cho kỳ kế toán sáu tháng kết thúc cùng ngày

2. CƠ SỞ TRÌNH BÀY

2.1 *Chuẩn mực và Chế độ kế toán*

Báo cáo tài chính hợp nhất giữa niên độ của Tập đoàn được trình bày bằng đồng Việt Nam ("VND") phù hợp với Chế độ kế toán doanh nghiệp Việt Nam và Chuẩn mực kế toán Việt Nam số 27 – Báo cáo tài chính giữa niên độ và các Chuẩn mực kế toán Việt Nam khác do Bộ Tài chính ban hành theo:

- ▶ Quyết định số 149/2001/QĐ-BTC ngày 31 tháng 12 năm 2001 về việc ban hành bốn Chuẩn mực kế toán Việt Nam (Đợt 1);
- ▶ Quyết định số 165/2002/QĐ-BTC ngày 31 tháng 12 năm 2002 về việc ban hành sáu Chuẩn mực kế toán Việt Nam (Đợt 2);
- ▶ Quyết định số 234/2003/QĐ-BTC ngày 30 tháng 12 năm 2003 về việc ban hành sáu Chuẩn mực kế toán Việt Nam (Đợt 3);
- ▶ Quyết định số 12/2005/QĐ-BTC ngày 15 tháng 2 năm 2005 về việc ban hành sáu Chuẩn mực kế toán Việt Nam (Đợt 4); và
- ▶ Quyết định số 100/2005/QĐ-BTC ngày 28 tháng 12 năm 2005 về việc ban hành bốn Chuẩn mực kế toán Việt Nam (Đợt 5).

Theo đó, báo cáo tài chính hợp nhất giữa niên độ được trình bày kèm theo và việc sử dụng báo cáo này không dành cho các đối tượng không được cung cấp các thông tin về các thủ tục, nguyên tắc và thông lệ kế toán tại Việt Nam và hơn nữa không được chủ định trình bày tình hình tài chính, kết quả hoạt động kinh doanh và lưu chuyển tiền tệ theo các nguyên tắc và thông lệ kế toán được chấp nhận rộng rãi ở các nước và lãnh thổ khác ngoài Việt Nam.

2.2 *Hình thức sổ kế toán áp dụng*

Hình thức sổ kế toán được áp dụng của Tập đoàn là Nhật ký chung.

2.3 *Kỳ kế toán năm*

Kỳ kế toán năm của Tập đoàn áp dụng cho việc lập báo cáo tài chính hợp nhất bắt đầu từ ngày 1 tháng 1 và kết thúc ngày 31 tháng 12.

2.4 *Đơn vị tiền tệ sử dụng trong kế toán*

Báo cáo tài chính hợp nhất giữa niên độ được lập bằng đơn vị tiền tệ sử dụng trong kế toán của Tập đoàn là VND.

2.5 *Cơ sở hợp nhất*

Báo cáo tài chính hợp nhất giữa niên độ bao gồm các báo cáo tài chính giữa niên độ của Công ty mẹ và các công ty con vào ngày 30 tháng 6 năm 2020 và cho kỳ kế toán kết thúc cùng ngày.

Các công ty con được hợp nhất toàn bộ kể từ ngày mua, là ngày Tập đoàn thực sự nắm quyền kiểm soát công ty con, và tiếp tục được hợp nhất cho đến ngày Tập đoàn thực sự chấm dứt quyền kiểm soát đối với công ty con.

Các báo cáo tài chính giữa niên độ của Công ty mẹ và các công ty con sử dụng để hợp nhất được lập cho cùng một kỳ kế toán, và được áp dụng các chính sách kế toán một cách thống nhất.

Số dư các tài khoản trên bảng cân đối kế toán giữa các đơn vị trong cùng Tập đoàn, các giao dịch nội bộ, các khoản lãi hoặc lỗ nội bộ chưa thực hiện phát sinh từ các giao dịch này được loại trừ hoàn toàn.

Lợi ích cổ đông không kiểm soát là phần lợi ích trong lãi, hoặc lỗ, và trong tài sản thuần của công ty con không được nắm giữ bởi Công ty mẹ và được trình bày riêng biệt trên báo cáo kết quả hoạt động kinh doanh hợp nhất giữa niên độ và được trình bày riêng biệt với phần vốn chủ sở hữu của các cổ đông của công ty mẹ trong phần vốn chủ sở hữu trên bảng cân đối kế toán hợp nhất giữa niên độ.

Ảnh hưởng do các thay đổi trong tỷ lệ sở hữu công ty con mà không làm mất quyền kiểm soát được hạch toán vào lợi nhuận sau thuế chưa phân phối.

THUYẾT MINH BÁO CÁO TÀI CHÍNH HỢP NHẤT GIỮA NIÊN ĐỘ (tiếp theo)
vào ngày 30 tháng 6 năm 2021 và cho kỳ kế toán sáu tháng kết thúc cùng ngày

3. TÓM TẮT CÁC CHÍNH SÁCH KẾ TOÁN CHỦ YẾU

3.1 *Tiền và các khoản tương đương tiền*

Tiền và các khoản tương đương tiền bao gồm tiền mặt tại quỹ, tiền gửi ngân hàng, các khoản đầu tư ngắn hạn có thời hạn gốc dưới ba (3) tháng, có tính thanh khoản cao có khả năng chuyển đổi dễ dàng thành các lượng tiền xác định và không có nhiều rủi ro trong chuyển đổi thành tiền.

3.2 *Hàng tồn kho*

Hàng tồn kho chủ yếu bao gồm là đất đai, nhà xưởng trong các khu công nghiệp, đất để ở, nhà ở, căn hộ trong các khu đô thị và các tài sản của các dự án bất động sản khác đã hoàn thành, được mua hoặc đang được xây dựng để bán trong điều kiện kinh doanh bình thường của Tập đoàn, không phải để cho thuê hoặc chờ tăng giá và được ghi nhận theo giá thấp hơn giữa giá thành để đưa mỗi sản phẩm đến vị trí và điều kiện hiện tại và giá trị thuần có thể thực hiện được.

Giá thành của hàng hóa bất động sản bao gồm:

- ▶ Chi phí tiền sử dụng đất và tiền thuê đất;
- ▶ Chi phí xây dựng trả cho nhà thầu; và
- ▶ Chi phí lãi vay, chi phí tư vấn, thiết kế, chi phí san lấp, đền bù giải phóng mặt bằng, phí tư vấn, thuế chuyển nhượng đất, chi phí quản lý xây dựng chung, và các chi phí liên quan khác

Giá trị thuần có thể thực hiện được là giá bán ước tính của hàng hóa bất động sản trong điều kiện kinh doanh bình thường, dựa trên giá thị trường vào ngày báo cáo và chiết khấu cho giá trị thời gian của dòng tiền, nếu đáng kể, và trừ chi phí ước tính để hoàn thành và chi phí bán hàng ước tính.

Giá vốn của bất động sản đã bán được ghi nhận trên báo cáo kết quả hoạt động kinh doanh hợp nhất giữa niên độ dựa trên các chi phí trực tiếp tạo thành bất động sản đó và chi phí chung được phân bổ trên cơ sở diện tích tương ứng của bất động sản đó.

3.3 *Các khoản phải thu*

Các khoản phải thu được trình bày trên báo cáo tài chính hợp nhất giữa niên độ theo giá trị ghi sổ các khoản phải thu từ khách hàng và phải thu khác sau khi trừ các khoản dự phòng được lập cho các khoản phải thu khó đòi.

Dự phòng nợ phải thu khó đòi thể hiện phần giá trị của các khoản phải thu mà Tập đoàn dự kiến không có khả năng thu hồi tại kỳ kế toán. Tăng hoặc giảm số dư tài khoản dự phòng được hạch toán vào chi phí quản lý doanh nghiệp trên báo cáo kết quả hoạt động kinh doanh hợp nhất giữa niên độ.

3.4 *Tài sản cố định*

Tài sản cố định hữu hình và vô hình được thể hiện theo nguyên giá trừ đi giá trị khấu hao và hao mòn lũy kế.

Nguyên giá tài sản cố định bao gồm giá mua và những chi phí có liên quan trực tiếp đến việc đưa tài sản vào sẵn sàng hoạt động như dự kiến. Các chi phí mua sắm, nâng cấp và đổi mới tài sản cố định được vốn hóa và chi phí bảo trì, sửa chữa được tính vào kết quả hoạt động kinh doanh hợp nhất giữa niên độ khi phát sinh.

Khi tài sản cố định được bán hay thanh lý, các khoản lãi hoặc lỗ phát sinh do thanh lý tài sản (là phần chênh lệch giữa tiền thu thuần từ việc bán tài sản với giá trị còn lại của tài sản) được hạch toán vào báo cáo kết quả hoạt động kinh doanh hợp nhất giữa niên độ.

THUYẾT MINH BÁO CÁO TÀI CHÍNH HỢP NHẤT GIỮA NIÊN ĐỘ (tiếp theo)
vào ngày 30 tháng 6 năm 2021 và cho kỳ kế toán sáu tháng kết thúc cùng ngày

3. TÓM TẮT CÁC CHÍNH SÁCH KẾ TOÁN CHỦ YẾU (tiếp theo)

3.5 Thuê tài sản

Tài sản theo hợp đồng thuê tài chính được vốn hóa trên bảng cân đối kế toán hợp nhất giữa niên độ tại thời điểm khởi đầu thuê tài sản theo giá trị thấp hơn giữa giá trị hợp lý của tài sản thuê và giá trị hiện tại của khoản thanh toán tiền thuê tối thiểu. Khoản tiền gốc trong các khoản thanh toán tiền thuê trong tương lai theo hợp đồng thuê tài chính được hạch toán như khoản nợ phải trả. Khoản tiền lãi trong các khoản thanh toán tiền thuê được hạch toán vào báo cáo kết quả hoạt động kinh doanh hợp nhất giữa niên độ trong suốt thời gian thuê tài sản theo lãi suất cố định trên số dư còn lại của khoản nợ thuê tài chính phải trả.

Tài sản thuê tài chính đã được vốn hóa được trích khấu hao theo phương pháp khấu hao đường thẳng theo thời gian ngắn hơn giữa thời gian hữu dụng ước tính và thời hạn thuê tài sản, nếu không chắc chắn là bên thuê sẽ được chuyển giao quyền sở hữu tài sản khi hết hạn hợp đồng thuê.

Các khoản tiền thuê theo hợp đồng thuê hoạt động được hạch toán vào báo cáo kết quả hoạt động kinh doanh hợp nhất giữa niên độ theo phương pháp đường thẳng trong thời hạn của hợp đồng thuê.

3.6 Khấu hao và hao mòn

Khấu hao tài sản cố định hữu hình và hao mòn tài sản cố định vô hình được trích theo phương pháp khấu hao đường thẳng trong thời gian hữu dụng ước tính của các tài sản như sau:

Nhà cửa và vật kiến trúc	5 - 20 năm
Máy móc và thiết bị	4 - 10 năm
Phương tiện vận tải	5 - 10 năm
Thiết bị văn phòng	3 - 6 năm
Quyền sử dụng đất	20 - 47 năm
Phần mềm máy tính	5 năm

3.7 Bất động sản đầu tư

Bất động sản đầu tư được thể hiện theo nguyên giá bao gồm các chi phí giao dịch liên quan trừ đi giá trị khấu hao và hao mòn lũy kế. Đối với bất động sản đầu tư nắm giữ chờ tăng giá, Tập đoàn không trích khấu hao và hao mòn mà xác định tổn thất do giảm giá trị.

Các khoản chi phí liên quan đến bất động sản đầu tư phát sinh sau ghi nhận ban đầu được hạch toán vào giá trị còn lại của bất động sản đầu tư khi Tập đoàn có khả năng thu được các lợi ích kinh tế trong tương lai nhiều hơn mức hoạt động được đánh giá ban đầu của bất động sản đầu tư đó.

Khấu hao và hao mòn bất động sản đầu tư được trích theo phương pháp đường thẳng trong suốt thời gian hữu dụng ước tính của các bất động sản như sau:

Quyền sử dụng đất	36 - 39 năm
Nhà cửa và nhà xưởng	20 - 37 năm

Bất động sản đầu tư không còn được trình bày trong bảng cân đối kế toán hợp nhất giữa niên độ sau khi đã bán hoặc sau khi bất động sản đầu tư đã không còn được sử dụng và xét thấy không thu được lợi ích kinh tế trong tương lai từ việc thanh lý bất động sản đầu tư đó. Chênh lệch giữa tiền thu thuần từ việc bán tài sản với giá trị còn lại của bất động sản đầu tư được ghi nhận vào kết quả hoạt động kinh doanh hợp nhất giữa niên độ trong kỳ thanh lý.

Việc chuyển từ bất động sản chủ sở hữu sử dụng hoặc hàng tồn kho thành bất động sản đầu tư chỉ khi có sự thay đổi về mục đích sử dụng như trường hợp chủ sở hữu chấm dứt sử dụng tài sản đó và bắt đầu cho bên khác thuê hoạt động hoặc khi kết thúc giai đoạn xây dựng. Việc chuyển từ bất động sản đầu tư sang bất động sản chủ sở hữu sử dụng hay hàng tồn kho chỉ khi có sự thay đổi về mục đích sử dụng như các trường hợp chủ sở hữu bắt đầu sử dụng tài sản này hoặc bắt đầu triển khai cho mục đích bán. Việc chuyển từ bất động sản đầu tư sang bất động sản chủ sở hữu sử dụng hoặc hàng tồn kho không làm thay đổi nguyên giá hay giá trị còn lại của bất động sản tại ngày chuyển đổi.

THUYẾT MINH BÁO CÁO TÀI CHÍNH HỢP NHẤT GIỮA NIÊN ĐỘ (tiếp theo)
vào ngày 30 tháng 6 năm 2021 và cho kỳ kế toán sáu tháng kết thúc cùng ngày

3. TÓM TẮT CÁC CHÍNH SÁCH KẾ TOÁN CHỦ YẾU (tiếp theo)

3.8 Các khoản đầu tư

Đầu tư vào các công ty liên kết

Các khoản đầu tư vào công ty liên kết được hợp nhất giữa niên độ theo phương pháp vốn chủ sở hữu. Công ty liên kết là các công ty mà trong đó Tập đoàn có ảnh hưởng đáng kể nhưng không phải là công ty con hay công ty liên doanh của Tập đoàn. Thông thường, Tập đoàn được coi là có ảnh hưởng đáng kể nếu sở hữu từ 20% trở lên quyền bỏ phiếu ở đơn vị nhận đầu tư.

Theo phương pháp vốn chủ sở hữu, khoản đầu tư được ghi nhận ban đầu trên bảng cân đối kế toán hợp nhất giữa niên độ theo giá gốc, sau đó được điều chỉnh theo những thay đổi của phần sở hữu của Tập đoàn trong tài sản thuần của công ty liên kết sau khi mua. Lợi thế thương mại (nếu có) phát sinh từ việc đầu tư vào công ty liên kết được phản ánh trong giá trị còn lại của khoản đầu tư. Tập đoàn không phân bổ lợi thế thương mại này mà hàng kỳ thực hiện đánh giá xem lợi thế thương mại có bị suy giảm giá trị hay không. Báo cáo kết quả kinh doanh hợp nhất giữa niên độ phản ánh phần sở hữu của Tập đoàn trong kết quả hoạt động kinh doanh của công ty liên kết sau khi mua.

Phần sở hữu của nhà đầu tư trong lợi nhuận (lỗ) của công ty liên kết sau khi mua được phản ánh trên báo cáo kết quả kinh doanh hợp nhất giữa niên độ và phần sở hữu của nhà đầu tư trong thay đổi sau khi mua của các quỹ của công ty liên kết được ghi nhận vào các quỹ. Thay đổi lũy kế sau khi mua được điều chỉnh vào giá trị còn lại của khoản đầu tư vào công ty liên kết. Cổ tức được nhận hoặc lợi nhuận được chia từ công ty liên kết được trừ vào khoản đầu tư vào công ty liên kết.

Báo cáo tài chính của công ty liên kết được lập cùng kỳ với báo cáo tài chính hợp nhất giữa niên độ của Tập đoàn và sử dụng các chính sách kế toán nhất quán với Tập đoàn. Các điều chỉnh hợp nhất giữa niên độ thích hợp đã được ghi nhận để bảo đảm các chính sách kế toán được áp dụng nhất quán với Tập đoàn trong trường hợp cần thiết.

Đầu tư góp vốn vào đơn vị khác

Chứng khoán kinh doanh và đầu tư góp vốn vào đơn vị khác được ghi nhận theo giá mua thực tế.

Dự phòng các khoản đầu tư

Dự phòng cho việc giảm giá trị của các khoản đầu tư được lập khi có bằng chứng chắc chắn cho thấy có sự suy giảm giá trị của các khoản đầu tư này vào ngày kết thúc kỳ kế toán. Tăng hoặc giảm số dư tài khoản dự phòng được hạch toán vào chi phí tài chính của doanh nghiệp trên báo cáo kết quả hoạt động kinh doanh hợp nhất giữa niên độ.

Đầu tư nắm giữ đến ngày đáo hạn

Các khoản đầu tư nắm giữ đến ngày đáo hạn được ghi nhận theo giá gốc. Sau ghi nhận ban đầu, các khoản đầu tư này được ghi nhận theo giá trị có thể thu hồi. Các khoản suy giảm giá trị của khoản đầu tư nếu phát sinh được hạch toán vào chi phí trong kỳ phát sinh và giảm trừ trực tiếp giá trị đầu tư.

3.9 Chi phí đi vay

Chi phí đi vay bao gồm lãi tiền vay và các chi phí khác phát sinh liên quan trực tiếp đến các khoản vay của Tập đoàn.

Chi phí đi vay được hạch toán như chi phí phát sinh trong kỳ, ngoại trừ các khoản được vốn hóa. Chi phí đi vay liên quan trực tiếp đến việc mua sắm, xây dựng hoặc hình thành một tài sản cụ thể cần có một thời gian đủ dài để có thể đưa vào sử dụng theo mục đích định trước hoặc để bán được vốn hóa vào nguyên giá của tài sản đó.

3.10 Chi phí trả trước

Chi phí trả trước bao gồm các chi phí trả trước ngắn hạn hoặc chi phí trả trước dài hạn trên bảng cân đối kế toán hợp nhất giữa niên độ và được phân bổ trong khoảng thời gian trả trước hoặc thời gian các lợi ích kinh tế tương ứng được tạo ra từ các chi phí này.

THUYẾT MINH BÁO CÁO TÀI CHÍNH HỢP NHẤT GIỮA NIÊN ĐỘ (tiếp theo)
vào ngày 30 tháng 6 năm 2021 và cho kỳ kế toán sáu tháng kết thúc cùng ngày

3. TÓM TẮT CÁC CHÍNH SÁCH KẾ TOÁN CHỦ YẾU (tiếp theo)

3.11 Thuê tài sản

Trong trường hợp Tập đoàn là bên cho thuê

Tài sản theo hợp đồng thuê hoạt động được hạch toán vào bất động sản đầu tư của Tập đoàn trên bảng cân đối kế toán hợp nhất giữa niên độ. Các chi phí phát sinh trực tiếp trong quá trình cho thuê hoạt động được ghi nhận vào báo cáo kết quả hoạt động kinh doanh hợp nhất giữa niên độ khi phát sinh.

Thu nhập từ tiền cho thuê theo hợp đồng cho thuê hoạt động được hạch toán vào báo cáo kết quả hoạt động kinh doanh hợp nhất giữa niên độ theo phương pháp đường thẳng trong suốt thời hạn của hợp đồng thuê.

Trong trường hợp Tập đoàn là bên đi thuê

Các khoản tiền thuê theo hợp đồng thuê hoạt động được hạch toán vào báo cáo kết quả hoạt động kinh doanh hợp nhất giữa niên độ theo phương pháp đường thẳng trong thời gian thuê.

3.12 Các khoản phải trả và chi phí trích trước

Các khoản phải trả và chi phí trích trước được ghi nhận cho số tiền phải trả trong tương lai liên quan đến hàng hóa và dịch vụ đã nhận được mà không phụ thuộc vào việc Tập đoàn đã nhận được hóa đơn của nhà cung cấp hay chưa.

3.13 Trợ cấp thôi việc phải trả

Trợ cấp thôi việc cho nhân viên được trích trước vào cuối mỗi kỳ báo cáo cho toàn bộ người lao động đã làm việc tại Tập đoàn trước được hơn 12 tháng tính đến ngày 31 tháng 12 năm 2008 theo tỷ lệ bằng một nửa mức lương bình quân tháng cho mỗi năm làm việc tính đến ngày 31 tháng 12 năm 2008 theo Luật Lao động, và các văn bản hướng dẫn có liên quan. Mức lương bình quân tháng dùng để tính trợ cấp thôi việc sẽ được điều chỉnh vào cuối mỗi niên độ báo cáo theo mức lương bình quân của sáu tháng gần nhất tính đến thời điểm lập báo cáo. Tăng hoặc giảm trong khoản trích trước này ngoại trừ phần thanh toán thực tế cho người lao động sẽ được ghi nhận vào báo cáo kết quả kinh doanh hợp nhất giữa niên độ.

Khoản trợ cấp thôi việc trích trước này được sử dụng để trả trợ cấp thôi việc cho người lao động khi chấm dứt hợp đồng lao động theo Điều 48 của Bộ luật Lao động.

3.14 Các nghiệp vụ bằng ngoại tệ

Các nghiệp vụ phát sinh bằng các đơn vị tiền tệ khác với đơn vị tiền tệ sử dụng trong kế toán của Tập đoàn (VND) được hạch toán theo tỷ giá giao dịch thực tế vào ngày phát sinh nghiệp vụ theo nguyên tắc sau:

- Nghiệp vụ làm phát sinh các khoản phải thu được hạch toán theo tỷ giá mua của ngân hàng thương mại nơi Tập đoàn chỉ định khách hàng thanh toán; và
- Nghiệp vụ làm phát sinh các khoản phải trả được hạch toán theo tỷ giá bán của ngân hàng thương mại nơi Tập đoàn dự kiến giao dịch.

Tại ngày kết thúc kỳ kế toán, các khoản mục tiền tệ có gốc ngoại tệ được đánh giá lại theo tỷ giá giao dịch thực tế tại ngày của bảng cân đối kế toán hợp nhất giữa niên độ theo nguyên tắc sau:

- Các khoản mục tiền tệ được phân loại là tài sản được đánh giá theo tỷ giá mua của ngân hàng thương mại nơi Tập đoàn thường xuyên có giao dịch; và
- Các khoản mục tiền tệ được phân loại là nợ phải trả được đánh giá theo tỷ giá bán của ngân hàng thương mại nơi Tập đoàn thường xuyên có giao dịch.

Tất cả các khoản chênh lệch tỷ giá thực tế phát sinh trong kỳ và chênh lệch do đánh giá lại số dư tiền tệ có gốc ngoại tệ cuối kỳ được hạch toán vào báo cáo kết quả hoạt động kinh doanh hợp nhất giữa niên độ.

THUYẾT MINH BÁO CÁO TÀI CHÍNH HỢP NHẤT GIỮA NIÊN ĐỘ (tiếp theo)
vào ngày 30 tháng 6 năm 2021 và cho kỳ kế toán sáu tháng kết thúc cùng ngày

3. TÓM TẮT CÁC CHÍNH SÁCH KẾ TOÁN CHỦ YẾU (tiếp theo)

3.15 Cổ phiếu quỹ

Các công cụ vốn chủ sở hữu được Tập đoàn mua lại (cổ phiếu quỹ) được ghi nhận theo nguyên giá và trừ vào vốn chủ sở hữu. Tập đoàn không ghi nhận các khoản lãi (lỗ) khi mua, bán, phát hành hoặc hủy các công cụ vốn chủ sở hữu của mình.

3.16 Lãi trên mỗi cổ phiếu

Lãi cơ bản trên mỗi cổ phiếu được tính bằng cách chia lợi nhuận sau thuế phân bổ cho cổ đông sở hữu cổ phiếu phổ thông cho số lượng bình quân gia quyền của số cổ phiếu phổ thông đang lưu hành trong kỳ.

Lãi suy giảm trên mỗi cổ phiếu được tính bằng cách chia lợi nhuận hoặc lỗ sau thuế phân bổ cho cổ đông sở hữu cổ phiếu phổ thông của Tập đoàn (sau khi đã điều chỉnh cho cổ tức của cổ phiếu ưu đãi có quyền chuyển đổi) cho số lượng bình quân gia quyền của số cổ phiếu phổ thông đang lưu hành trong kỳ và số lượng bình quân gia quyền của cổ phiếu phổ thông sẽ được phát hành trong trường hợp tất cả các cổ phiếu phổ thông tiềm năng có tác động suy giảm đều được chuyển thành cổ phiếu phổ thông.

3.17 Phân chia lợi nhuận

Lợi nhuận thuần sau thuế thu nhập doanh nghiệp (không bao gồm các khoản lãi từ giao dịch mua giá rẻ) có thể được chia cho các cổ đông sau khi được Đại hội đồng Cổ đông phê duyệt và sau khi đã trích lập các quỹ dự phòng theo Điều lệ của Tập đoàn và các quy định của pháp luật Việt Nam.

Tập đoàn trích lập các quỹ dự phòng sau từ lợi nhuận thuần sau thuế thu nhập doanh nghiệp của Tập đoàn theo đề nghị của Hội đồng Quản trị và được các Cổ đông phê duyệt tại Đại hội đồng Cổ đông Thường niên.

Quỹ đầu tư phát triển

Quỹ này được trích lập nhằm phục vụ việc mở rộng hoạt động hoặc đầu tư chiều sâu của Tập đoàn.

Quỹ khen thưởng, phúc lợi

Quỹ này được trích lập để khen thưởng, khuyến khích vật chất, đem lại lợi ích chung và nâng cao phúc lợi cho công nhân viên, và được trình bày như một khoản phải trả trên bảng cân đối kế toán hợp nhất giữa niên độ.

3.18 Ghi nhận doanh thu

Doanh thu được ghi nhận khi Tập đoàn có khả năng nhận được các lợi ích kinh tế có thể xác định được một cách chắc chắn. Doanh thu được xác định theo giá trị hợp lý của khoản tiền nhận được, không bao gồm các khoản chiết khấu, giảm giá và các khoản thuế. Các điều kiện ghi nhận cụ thể sau đây cũng phải được đáp ứng khi ghi nhận doanh thu:

Doanh thu cho thuê đất khu công nghiệp đã phát triển cơ sở hạ tầng

Doanh thu từ cho thuê đất khu công nghiệp đã phát triển cơ sở hạ tầng được ghi nhận một lần đối với toàn bộ số tiền cho thuê nhận trước khi thỏa mãn đồng thời các điều kiện sau:

- ▶ Thời gian cho thuê chiếm trên 90% thời gian sử dụng hữu ích của tài sản;
- ▶ Bên đi thuê không có quyền hủy ngang hợp đồng thuê và công ty cho thuê không có nghĩa vụ phải trả lại số tiền đã nhận trước trong mọi trường hợp và dưới mọi hình thức;
- ▶ Số tiền nhận trước từ việc cho thuê không nhỏ hơn 90% tổng số tiền cho thuê dự kiến thu được theo hợp đồng trong suốt thời hạn cho thuê và bên đi thuê phải thanh toán toàn bộ số tiền thuê trong vòng 12 tháng kể từ thời điểm khởi đầu thuê tài sản;
- ▶ Hầu như toàn bộ rủi ro và lợi ích gắn liền với quyền sở hữu tài sản thuê đã chuyển giao cho bên đi thuê; và
- ▶ Tập đoàn phải ước tính được tương đối đầy đủ giá vốn của hoạt động cho thuê.

THUYẾT MINH BÁO CÁO TÀI CHÍNH HỢP NHẤT GIỮA NIÊN ĐỘ (tiếp theo)
vào ngày 30 tháng 6 năm 2021 và cho kỳ kế toán sáu tháng kết thúc cùng ngày

3. TÓM TẮT CÁC CHÍNH SÁCH KẾ TOÁN CHỦ YẾU (tiếp theo)

3.18 Ghi nhận doanh thu (doanh thu)

Doanh thu kinh doanh phân lô bán nền

Doanh thu được ghi nhận khi đã chuyển giao nền đất cho khách hàng khi thỏa mãn đồng thời các điều kiện sau:

- ▶ Hợp đồng không hủy ngang;
- ▶ Tập đoàn đã chuyển giao rủi ro và lợi ích gắn liền với quyền sử dụng đất cho người mua;
- ▶ Doanh thu được xác định tương đối chắc chắn;
- ▶ Xác định được chi phí liên quan đến giao dịch bán nền đất; và
- ▶ Tập đoàn đã thu được hoặc chắc chắn sẽ thu được lợi ích kinh tế từ giao dịch bán nền đất.

Doanh thu cung cấp dịch vụ

Doanh thu dịch vụ cung cấp được ghi nhận khi dịch vụ được cung cấp cho khách hàng và được xác định là giá trị thuần sau khi trừ các khoản chiết khấu, thuế giá trị gia tăng và các khoản giảm giá.

Doanh thu từ cho thuê hoạt động

Doanh thu từ cho thuê hoạt động được ghi nhận vào báo cáo kết quả hoạt động kinh doanh hợp nhất giữa niên độ theo phương pháp đường thẳng trong suốt thời hạn cho thuê theo quy định của hợp đồng thuê.

Tiền lãi

Tiền lãi được ghi nhận khi phát sinh trên cơ sở dồn tích (có tính đến lợi tức mà tài sản đem lại) trừ khi khả năng thu hồi tiền lãi không chắc chắn.

Cổ tức

Cổ tức được ghi nhận khi quyền được nhận khoản thanh toán cổ tức của Tập đoàn được xác lập.

3.19 Thuế

Thuế thu nhập hiện hành

Tài sản thuế thu nhập và thuế thu nhập phải nộp cho kỳ hiện hành và các kỳ trước được xác định bằng số tiền dự kiến phải nộp cho hoặc được thu hồi từ cơ quan thuế, dựa trên các mức thuế suất và các luật thuế có hiệu lực đến ngày kết thúc kỳ kế toán giữa niên độ.

Thuế thu nhập hiện hành được ghi nhận vào báo cáo kết quả hoạt động kinh doanh hợp nhất giữa niên độ ngoại trừ trường hợp thuế thu nhập phát sinh liên quan đến một khoản mục được ghi trực tiếp vào vốn chủ sở hữu, trong trường hợp này, thuế thu nhập hiện hành cũng được ghi nhận trực tiếp vào vốn chủ sở hữu.

Tập đoàn chỉ được bù trừ các tài sản thuế thu nhập hiện hành và thuế thu nhập hiện hành phải nộp khi Tập đoàn có quyền hợp pháp được bù trừ giữa tài sản thuế thu nhập hiện hành với thuế thu nhập hiện hành phải nộp và Tập đoàn dự định thanh toán thuế thu nhập hiện hành phải nộp và tài sản thuế thu nhập hiện hành trên cơ sở thuần.

THUYẾT MINH BÁO CÁO TÀI CHÍNH HỢP NHẤT GIỮA NIÊN ĐỘ (tiếp theo)
vào ngày 30 tháng 6 năm 2021 và cho kỳ kế toán sáu tháng kết thúc cùng ngày

3. TÓM TẮT CÁC CHÍNH SÁCH KẾ TOÁN CHỦ YẾU (tiếp theo)

3.19 Thuế

Thuế thu nhập hoãn lại

Thuế thu nhập hoãn lại được xác định cho các khoản chênh lệch tạm thời tại ngày kết thúc kỳ kế toán giữa cơ sở tính thuế thu nhập của các tài sản và nợ phải trả và giá trị ghi sổ của các khoản mục này trong báo cáo tài chính hợp nhất giữa niên độ.

Thuế thu nhập hoãn lại phải trả được ghi nhận cho tất cả các khoản chênh lệch tạm thời chịu thuế, ngoại trừ:

- ▶ Thuế thu nhập hoãn lại phải trả phát sinh từ ghi nhận ban đầu của một tài sản hay nợ phải trả từ một giao dịch mà giao dịch này không có ảnh hưởng đến lợi nhuận kế toán và lợi nhuận tính thuế thu nhập (hoặc lỗ tính thuế) tại thời điểm phát sinh giao dịch.
- ▶ Các chênh lệch tạm thời chịu thuế gắn liền với các khoản đầu tư vào các công ty con, công ty liên kết khi Tập đoàn có khả năng kiểm soát thời gian hoàn nhập khoản chênh lệch tạm thời và chắc chắn khoản chênh lệch tạm thời sẽ không được hoàn nhập trong tương lai có thể dự đoán.

Tài sản thuế thu nhập hoãn lại cần được ghi nhận cho tất cả các chênh lệch tạm thời được khấu trừ, giá trị được khấu trừ chuyển sang các kỳ sau của các khoản lỗ tính thuế và các khoản ưu đãi thuế chưa sử dụng, khi chắc chắn trong tương lai sẽ có lợi nhuận tính thuế để sử dụng những chênh lệch tạm thời được khấu trừ, các khoản lỗ tính thuế và các ưu đãi thuế chưa sử dụng này, ngoại trừ :

- ▶ Tài sản thuế hoãn lại phát sinh từ ghi nhận ban đầu của một tài sản hoặc nợ phải trả từ một giao dịch mà giao dịch này không có ảnh hưởng đến lợi nhuận kế toán và lợi nhuận tính thuế thu nhập (hoặc lỗ tính thuế) tại thời điểm phát sinh giao dịch.
- ▶ Đối với các chênh lệch tạm thời được khấu trừ phát sinh từ các khoản đầu tư vào các công ty con, công ty liên kết, tài sản thuế thu nhập hoãn lại được ghi nhận khi chắc chắn là chênh lệch tạm thời sẽ được hoàn nhập trong tương lai có thể dự đoán được và có lợi nhuận chịu thuế để sử dụng được khoản chênh lệch tạm thời đó.

Giá trị ghi sổ của tài sản thuế thu nhập hoãn lại phải được xem xét lại vào ngày kết thúc kỳ kế toán giữa niên độ và phải giảm giá trị ghi sổ của tài sản thuế thu nhập hoãn lại đến mức bảo đảm chắc chắn có đủ lợi nhuận tính thuế cho phép lợi ích của một phần hoặc toàn bộ tài sản thuế thu nhập hoãn lại được sử dụng. Các tài sản thuế thu nhập hoãn lại chưa được ghi nhận trước đây được xem xét lại vào ngày kết thúc kỳ kế toán và được ghi nhận khi chắc chắn có đủ lợi nhuận tính thuế trong tương lai để có thể sử dụng các tài sản thuế thu nhập hoãn lại chưa ghi nhận này.

Tài sản thuế thu nhập hoãn lại và thuế thu nhập hoãn lại phải trả được xác định theo thuế suất dự tính sẽ áp dụng cho kỳ kế toán sáu tháng khi tài sản được thu hồi hay nợ phải trả được thanh toán, dựa trên các mức thuế suất và luật thuế có hiệu lực vào ngày kết thúc kỳ kế toán giữa niên độ.

Thuế thu nhập hoãn lại được ghi nhận vào kết quả hoạt động kinh doanh hợp nhất giữa niên độ ngoại trừ trường hợp thuế thu nhập phát sinh liên quan đến một khoản mục được ghi thẳng vào vốn chủ sở hữu, trong trường hợp này, thuế thu nhập hoãn lại cũng được ghi nhận trực tiếp vào vốn chủ sở hữu.

Tập đoàn chỉ được bù trừ các tài sản thuế thu nhập hoãn lại và thuế thu nhập hoãn lại phải nộp khi Tập đoàn có quyền hợp pháp được bù trừ giữa tài sản thuế thu nhập hiện hành với thuế thu nhập hiện hành phải nộp và các tài sản thuế thu nhập hoãn lại và thuế thu nhập hoãn lại phải trả này liên quan tới thuế thu nhập doanh nghiệp được quản lý bởi cùng một cơ quan thuế đối với cùng một đơn vị chịu thuế.

3.20 Các bên liên quan

Các bên được coi là bên liên quan của Tập đoàn nếu một bên có khả năng, trực tiếp hoặc gián tiếp, kiểm soát bên kia hoặc gây ảnh hưởng đáng kể tới bên kia trong việc ra các quyết định tài chính và hoạt động, hoặc khi Tập đoàn và bên kia cùng chịu sự kiểm soát chung hoặc ảnh hưởng đáng kể chung. Các bên liên quan nêu trên có thể là các công ty hoặc cá nhân, bao gồm cả các thành viên mật thiết trong gia đình của họ.

THUYẾT MINH BÁO CÁO TÀI CHÍNH HỢP NHẤT GIỮA NIÊN ĐỘ (tiếp theo)
vào ngày 30 tháng 6 năm 2021 và cho kỳ kế toán sáu tháng kết thúc cùng ngày

3. TÓM TẮT CÁC CHÍNH SÁCH KẾ TOÁN CHỦ YẾU (tiếp theo)

3.21 Sự kiện quan trọng trong kỳ

Đại dịch Covid-19

Đại dịch Covid-19 đang dẫn đến sự suy thoái kinh tế và ảnh hưởng tiêu cực đến hầu hết các doanh nghiệp và ngành nghề. Tình hình này dẫn đến các yếu tố không chắc chắn và có thể tác động đến môi trường mà Tập đoàn đang hoạt động. Ban Tổng Giám đốc Tập đoàn vẫn đang tiếp tục theo dõi các diễn biến của tình hình, cũng như đánh giá các ảnh hưởng tài chính liên quan đến việc đánh giá tài sản, các khoản dự phòng và công nợ tiềm tàng, và đồng thời sử dụng các ước tính và xét đoán đối với các vấn đề khác nhau, dựa trên các thông tin tin cậy nhất có được đến ngày của báo cáo tài chính hợp nhất giữa niên độ này.

4. TIỀN VÀ CÁC KHOẢN TƯƠNG ĐƯƠNG TIỀN

	VND	
	Ngày 30 tháng 6 năm 2021	Ngày 31 tháng 12 năm 2020
Tiền mặt	3.496.064.347	584.560.920
Tiền gửi ngân hàng	59.808.470.625	71.251.199.409
Các khoản tương đương tiền (*)	1.500.000.000	10.000.000.000
TỔNG CỘNG	64.804.534.972	81.835.760.329

(*) Các khoản tương đương tiền thể hiện các khoản tiền gửi ngân hàng có kỳ hạn gốc dưới ba tháng và hưởng lãi suất từ 4%/năm đến 4.3%/năm.

THUYẾT MINH BÁO CÁO TÀI CHÍNH HỢP NHẤT GIỮA NIÊN ĐỘ (tiếp theo)
vào ngày 30 tháng 6 năm 2021 và cho kỳ kế toán sáu tháng kết thúc cùng ngày

5. PHẢI THU KHÁCH HÀNG VÀ TRẢ TRƯỚC CHO NGƯỜI BÁN NGẮN HẠN

5.1 Phải thu khách hàng

	VND	
	Ngày 30 tháng 6 năm 2021	Ngày 31 tháng 12 năm 2020
Ngắn hạn	431.644.582.251	472.863.465.536
Bên liên quan	241.808.675.880	253.084.605.571
Bên khác, trong đó:	189.835.906.371	219.778.859.965
- Công ty Cổ phần Đầu tư – Khai thác – Sản xuất và Cung cấp Nước sạch ITA	51.978.983.169	58.550.650.836
- Công ty TNHH Kanaan Sài Gòn	14.430.095.530	20.324.745.965
- Công ty TNHH Zuellig Pharma Việt Nam	14.366.488.743	-
- Các khách hàng khác	109.060.338.929	140.903.463.164
Dài hạn	1.317.291.941.726	1.323.890.630.207
Bên liên quan (*)	1.295.186.911.182	1.296.968.465.560
Bên khác, trong đó:	22.105.030.544	26.922.164.647
- Công ty Cổ phần Đầu tư – Khai thác – Sản xuất và Cung cấp Nước sạch ITA	22.105.030.544	26.922.164.647
TỔNG CỘNG (**)	1.748.936.523.977	1.796.754.095.743
Dự phòng phải thu ngắn hạn khó đòi	(179.184.537.370)	(163.501.811.271)
Trong đó:		
Bên liên quan	(140.000.000.000)	(140.000.000.000)
Bên khác	(39.184.537.370)	(23.501.811.271)
GIÁ TRỊ THUẦN	1.569.751.986.607	1.633.252.284.472
(**) Trong đó:		
Bên liên quan (Thuyết minh số 30)	1.536.995.587.062	1.550.053.071.131
Bên khác	211.940.936.915	246.701.024.612

(*) Số tiền này bao gồm số phải thu từ việc Tập đoàn cho Công ty Cổ phần Đầu tư và Phát triển Năng Lượng Tân Tạo (“TEDC”) thuê đất của Tập đoàn cho Dự án nhiệt điện Kiên Lương là 1.287.144.545.456 VND.

THUYẾT MINH BÁO CÁO TÀI CHÍNH HỢP NHẤT GIỮA NIÊN ĐỘ (tiếp theo)
vào ngày 30 tháng 6 năm 2021 và cho kỳ kế toán sáu tháng kết thúc cùng ngày

5. PHẢI THU KHÁCH HÀNG VÀ TRẢ TRƯỚC CHO NGƯỜI BÁN NGẮN HẠN (tiếp theo)

5.1 Phải thu khách hàng (tiếp theo)

Ngoài ra, Tập đoàn còn các khoản phải thu và đầu tư liên quan đến TEDC, Công ty Cổ phần Năng lượng Tân Tạo ("TEC") và Công ty Cổ phần Năng lượng Tân Tạo 2 ("TEC 2"). Tổng hợp giá trị đầu tư và các khoản phải thu như sau:

	VND	
	Ngày 30 tháng 6 năm 2021	Ngày 31 tháng 12 năm 2020
Các khoản đầu tư tài chính dài hạn (Thuyết minh số 15.3)	2.170.478.910.198	2.170.478.910.198
- TEDC	1.752.748.089.908	1.752.748.089.908
- TEC 2	417.730.820.290	417.730.820.290
Phải thu khách hàng (Thuyết minh số 5.1)	1.287.144.545.456	1.287.144.545.456
- TEDC (i)	1.287.144.545.456	1.287.144.545.456
Phải thu khác (Thuyết minh số 7)	125.223.666.178	104.915.666.178
- TEDC	55.568.708.044	62.650.708.044
- TEC	65.660.958.134	38.300.958.134
- TEC 2	3.994.000.000	3.964.000.000

(i) Số dư này thể hiện khoản phải thu từ TEDC tại ngày 30 tháng 6 năm 2021. Số dư này là phần còn lại trong tổng giá trị khoản phải thu đã ghi nhận tương ứng với các lần giao đất là 2.142.250.000.000 VND của hợp đồng thuê đất dài hạn số 2804/HĐKT-10 ngày 28 tháng 4 năm 2010 (tổng giá trị hợp đồng là 4.493.759.876.000 VND). Tính tới năm 2013, TEDC đã thanh toán lũy kế được 855.105.454.544 VND, tương đương với 40% tổng giá trị khoản phải thu đã ghi nhận và tương đương với 19% tổng giá trị hợp đồng.

TEC là chủ đầu tư phát triển dự án Nhiệt điện Kiên Lương. Trong tháng 12 năm 2015, TEC đã ký Biên bản Ghi nhớ với Bộ Công thương về việc cam kết đầu tư và phát triển dự án Nhiệt điện Kiên Lương theo hình thức Xây dựng-Vận hành-Chuyển giao trên đất mà TEDC đã thuê từ Tập đoàn và TEDC đã góp vốn vào TEC ("Dự án"). Theo đánh giá của Ban Tổng Giám đốc Tập đoàn, giá trị các khoản phải thu cùng khoản đầu tư nói trên của Tập đoàn vào TEDC và TEC 2 không có khả năng suy giảm, và tin tưởng rằng TEC sẽ tiếp tục thực hiện dự án Nhiệt điện Kiên Lương.

Thêm vào đó, dựa trên các thông tin hiện hành về việc dự án Nhiệt điện Kiên Lương không được bao gồm trong danh mục các dự án điện theo Quyết định số 428/QĐ-TTg do Thủ tướng Chính phủ ban hành vào ngày 18 tháng 3 năm 2016, Ban Tổng Giám đốc Tập đoàn đã thực hiện đánh giá khả năng thu hồi của các khoản phải thu cùng khoản đầu tư nói trên bằng cách ước tính giá trị thanh lý đất thuộc Dự án theo giá trị thị trường tại khu vực lân cận để xem xét rằng liệu giá trị thu hồi dự kiến từ việc thanh lý Dự án có đủ để hoàn trả khoản phải thu từ TEDC, TEC, TEC 2 và khoản đầu tư của Tập đoàn vào TEDC và TEC 2 hay không. Theo kết quả đánh giá của Ban Tổng Giám đốc Tập đoàn, công nợ phải thu và giá trị khoản đầu tư của Tập đoàn là không bị suy giảm tại ngày lập báo cáo tài chính hợp nhất giữa niên độ này.

Vào ngày của báo cáo tài chính hợp nhất giữa niên độ, Ban Giám đốc của TEC đã có các văn bản gửi Chính phủ và các cơ quan ban ngành để xin các phê duyệt cần thiết nhằm đưa dự án Nhiệt điện Kiên Lương vào Quy hoạch điện 8. Do đó, Tập đoàn vẫn tin tưởng rằng dự án vẫn sẽ tiếp tục được triển khai thực hiện.

THUYẾT MINH BÁO CÁO TÀI CHÍNH HỢP NHẤT GIỮA NIÊN ĐỘ (tiếp theo)
vào ngày 30 tháng 6 năm 2021 và cho kỳ kế toán sáu tháng kết thúc cùng ngày

5. PHẢI THU KHÁCH HÀNG VÀ TRẢ TRƯỚC CHO NGƯỜI BÁN NGẮN HẠN (tiếp theo)

5.2 Trả trước cho người bán ngắn hạn

	VND	
	Ngày 30 tháng 6 năm 2021	Ngày 31 tháng 12 năm 2020
Bên liên quan	194.837.082.711	198.360.882.575
Bên khác, trong đó:	316.498.433.499	324.456.735.238
- Công ty TNHH Đầu tư Xây dựng Tân Đức	91.006.703.842	91.006.703.842
- Toho Technology	71.624.100.024	71.624.100.024
- Công ty Cổ phần Truyền Thông Việt Nam	52.360.424.272	52.360.424.272
- Công ty Cổ phần Đầu tư Công nghiệp Tân Kiên	41.841.700.000	41.841.700.000
- Công ty Cổ Phần Đầu tư Thạnh Phú	6.548.395.100	6.548.395.100
- Khác	53.117.110.261	61.075.412.000
TỔNG CỘNG (*)	511.335.516.210	522.817.617.813
Dự phòng phải thu khó đòi	(69.663.847.545)	(64.323.346.020)
GIÁ TRỊ THUẦN	441.671.668.665	458.494.271.793
(*) Trong đó:		
Bên liên quan (Thuyết minh số 30)	194.837.082.711	198.360.882.575
Bên khác	316.498.433.499	324.456.735.238

6. PHẢI THU VỀ CHO VAY

Đây là khoản phải thu về cho vay ngắn hạn, tín chấp bên liên quan của Tập đoàn, nhằm mục đích tài trợ nhu cầu vốn lưu động của công ty này. Chi tiết như sau:

Bên liên quan	Ngày 30 tháng 6 năm 2021	Ngày đáo hạn	Lãi suất %/năm
	VND		
Công ty Cổ phần Đầu tư Nghiên cứu & Xuất khẩu Gạo Thơm ITA-RICE (Thuyết minh số 30)	<u>9.000.000.000</u>	Từ ngày 25 tháng 7 năm 2021 đến ngày 22 tháng 3 năm 2022	2,0

THUYẾT MINH BÁO CÁO TÀI CHÍNH HỢP NHẤT GIỮA NIÊN ĐỘ (tiếp theo)
vào ngày 30 tháng 6 năm 2021 và cho kỳ kế toán sáu tháng kết thúc cùng ngày

7. PHẢI THU KHÁC

	VND	
	Ngày 30 tháng 6 năm 2021	Ngày 31 tháng 12 năm 2020
Ngắn hạn	1.436.995.647.723	1.405.886.436.226
Tạm ứng hoàn lại không lãi suất	1.431.844.387.144	1.396.027.688.163
Tạm ứng cho nhân viên	981.610.966	1.311.946.987
Đặt cọc, ký quỹ	340.781.948	340.781.948
Phải thu ngắn hạn khác	3.828.867.665	8.206.019.128
Dài hạn	639.831.216.477	638.993.181.477
Phải thu tạm ứng - Công ty Cổ phần Phát triển Đô thị Việt Nam	571.474.877.623	571.474.877.623
Phải thu cổ tức	67.144.921.854	67.144.921.854
Ký quỹ, ký cược	1.211.417.000	373.382.000
TỔNG CỘNG (*)	2.076.826.864.200	2.044.879.617.703
Dự phòng phải thu khó đòi	(79.599.600.872)	(79.599.600.872)
Trong đó:		
<i>Bên liên quan</i>	(20.000.000.000)	(20.000.000.000)
<i>Bên khác</i>	(59.599.600.872)	(59.599.600.872)
GIÁ TRỊ THUẦN	1.997.227.263.328	1.965.280.016.831
(*) Trong đó:		
<i>Bên liên quan (Thuyết minh số 30) (**)</i>	1.237.707.278.403	1.295.282.265.716
<i>Bên khác</i>	839.119.585.797	749.597.351.987

(**) Bao gồm trong số dự phải thu bên liên quan là phải thu TEDC, TEC và TEC 2 với số tiền là 125.223.666.178 VND (tại ngày 31 tháng 12 năm 2020: 104.915.666.178 VND) (Thuyết minh số 5.1).

8. HÀNG TỒN KHO

Chi tiết hàng tồn kho theo các dự án được trình bày như sau:

	VND	
	Ngày 30 tháng 6 năm 2021	Ngày 31 tháng 12 năm 2020
Khu E-City Tân Đức (i)	2.567.381.901.081	2.531.968.891.328
Khu Công nghiệp ("KCN") Tân Đức	702.707.833.997	793.742.002.110
Khu Công nghiệp ("KCN") Tân Tạo (ii)	470.490.798.120	474.568.697.055
Chung cư Tân Đức	119.311.083.697	117.595.383.693
Nhà xưởng cho thuê tại KCN Tân Đức	53.987.839.226	53.987.839.226
Khu dân cư Tân Đức	41.106.849.759	36.369.520.584
Chung cư Tân Tạo Plaza	27.781.812.414	27.243.628.687
Dự án khác	68.273.735.501	67.081.354.846
TỔNG CỘNG	4.051.041.853.795	4.102.557.317.529
Dự phòng giảm giá hàng tồn kho	(41.880.296.903)	(41.880.296.903)
GIÁ TRỊ THUẦN	4.009.161.556.892	4.060.677.020.626

THUYẾT MINH BÁO CÁO TÀI CHÍNH HỢP NHẤT GIỮA NIÊN ĐỘ (tiếp theo)
vào ngày 30 tháng 6 năm 2021 và cho kỳ kế toán sáu tháng kết thúc cùng ngày

8. HÀNG TỒN KHO (tiếp theo)

Bao gồm trong quyền sử dụng đất của các dự án nêu trên, Tập đoàn đã sử dụng một số quyền sử dụng đất để thế chấp cho các khoản vay. Chi tiết như sau:

(i) Quyền sử dụng đất 931.366 mét vuông tại Khu B thuộc dự án E-City Tân Đức được thế chấp cho các khoản vay ngân hàng dài hạn (*Thuyết minh số 21.2*).

Quyền sử dụng đất 28.934 mét vuông tại Khu A thuộc dự án E-City Tân Đức được thế chấp cho khoản vay ngân hàng ngắn hạn và khoản vay ngân hàng dài hạn (*Thuyết minh số 21.1 và 21.2*).

Quyền sử dụng đất 29.617 mét vuông tại Khu A thuộc dự án E-City Tân Đức được dùng để đảm bảo cho khoản vay cho Công ty Cổ phần Đầu tư Tin học & Tư vấn Xây dựng Phương Nam – là công ty liên quan (*Thuyết minh số 30*).

(ii) Quyền sử dụng đất tại lô 181 và 182 và tài sản gắn liền trên đất tại KCN Tân Tạo được thế chấp cho khoản vay ngân hàng dài hạn (*Thuyết minh số 21.2*).

9. CHI PHÍ TRẢ TRƯỚC

	VND	
	Ngày 30 tháng 6 năm 2021	Ngày 31 tháng 12 năm 2020
Ngắn hạn		
Công cụ, dụng cụ	335.260.509	158.255.495
Khác	1.489.187.700	11.381.952
	<u>1.824.448.209</u>	<u>169.637.447</u>
Dài hạn		
Chi phí sửa chữa nhà xưởng	9.560.436.338	8.370.929.862
Phí thuê đất	3.049.514.043	3.108.107.909
Công cụ, dụng cụ	885.293.428	1.061.327.816
Khác	-	179.602.168
	<u>13.495.243.809</u>	<u>12.719.967.755</u>
TỔNG CỘNG	<u>15.319.692.018</u>	<u>12.889.605.202</u>

THUYẾT MINH BÁO CÁO TÀI CHÍNH HỢP NHẤT GIỮA NIÊN ĐỘ (tiếp theo)
vào ngày 30 tháng 6 năm 2021 và kỳ kế toán sáu tháng kết thúc cùng ngày

10. TÀI SẢN CỐ ĐỊNH HỮU HÌNH

						VND
	<i>Nhà cửa và vật kiến trúc</i>	<i>Máy móc và thiết bị</i>	<i>Phương tiện vận tải</i>	<i>Thiết bị văn phòng</i>	<i>Tài sản khác</i>	<i>Tổng cộng</i>
Nguyên giá:						
Ngày 31 tháng 12 năm 2020	139.274.012.289	42.277.330.878	20.879.408.779	1.930.018.227	71.556.420	204.432.326.593
Mua trong kỳ	2.759.831.512	780.000.000	-	-	-	3.539.831.512
Ngày 30 tháng 6 năm 2021	142.033.843.801	43.057.330.878	20.879.408.779	1.930.018.227	71.556.420	207.972.158.105
<i>Trong đó:</i>						
<i>Đã khấu hao hết</i>	33.284.024.526	8.874.074.196	19.658.317.869	1.547.749.869	71.556.420	63.435.722.880
Giá trị khấu hao lũy kế:						
Ngày 31 tháng 12 năm 2020	(67.543.381.560)	(15.072.736.255)	(20.080.570.912)	(1.873.523.388)	(71.556.420)	(104.641.768.535)
Khấu hao trong kỳ	(2.122.128.791)	(1.834.191.928)	(87.321.204)	(6.120.000)	-	(4.049.761.923)
Ngày 30 tháng 6 năm 2021	(69.665.510.351)	(16.906.928.183)	(20.167.892.116)	(1.879.643.388)	(71.556.420)	(108.691.530.458)
Giá trị còn lại:						
Ngày 31 tháng 12 năm 2020	71.730.630.729	27.204.594.623	798.837.867	56.494.839	-	99.790.558.058
Ngày 30 tháng 6 năm 2021	72.368.333.450	26.150.402.695	711.516.663	50.374.839	-	99.280.627.647

THUYẾT MINH BÁO CÁO TÀI CHÍNH HỢP NHẤT GIỮA NIÊN ĐỘ (tiếp theo)
vào ngày 30 tháng 6 năm 2021 và kỳ kế toán sáu tháng kết thúc cùng ngày

11. TÀI SẢN CÓ ĐỊNH VỐ HÌNH

	VND		
	<i>Quyền sử dụng đất</i>	<i>Phần mềm máy tính</i>	<i>Tổng cộng</i>
Nguyên giá:			
Ngày 31 tháng 12 năm 2020 và ngày 30 tháng 6 năm 2021	5.003.802.992	4.482.116.505	9.485.919.497
<i>Trong đó:</i>			
<i>Đã hao mòn hết</i>	-	4.296.215.505	4.296.215.505
Giá trị hao mòn lũy kế:			
Ngày 31 tháng 12 năm 2020	(1.239.832.999)	(4.321.672.732)	(5.561.505.731)
Hao mòn trong kỳ	(16.967.915)	(9.295.050)	(26.262.965)
Ngày 30 tháng 6 năm 2021	(1.256.800.914)	(4.330.967.782)	(5.587.768.696)
Giá trị còn lại:			
Ngày 31 tháng 12 năm 2020	3.763.969.993	160.443.773	3.924.413.766
Ngày 30 tháng 6 năm 2021	3.747.002.078	151.148.723	3.898.150.801

12. BẤT ĐỘNG SẢN ĐẦU TƯ

	VND	
	<i>Ngày 30 tháng 6 năm 2021</i>	<i>Ngày 31 tháng 12 năm 2020</i>
Bất động sản đầu tư cho thuê (Thuyết minh số 12.1)	608.169.413.784	608.169.413.784
Bất động sản đầu tư nắm giữ chờ tăng giá (Thuyết minh số 12.2)	53.053.395.384	53.053.395.384
TỔNG CỘNG	661.222.809.168	661.222.809.168
<i>Trừ: Giá trị khấu hao và hao mòn lũy kế (Thuyết minh số 12.1)</i>	(199.032.669.266)	(186.226.709.651)
GIÁ TRỊ THUẬN	462.190.139.902	474.996.099.517

THUYẾT MINH BÁO CÁO TÀI CHÍNH HỢP NHẤT GIỮA NIÊN ĐỘ (tiếp theo)
vào ngày 30 tháng 6 năm 2021 và kỳ kế toán sáu tháng kết thúc cùng ngày

12. BẤT ĐỘNG SẢN ĐẦU TƯ (tiếp theo)

12.1 Bất động sản đầu tư cho thuê

	VND		
	Quyền sử dụng đất	Nhà cửa và vật kiến trúc (*)	Tổng cộng
Nguyên giá:			
Ngày 31 tháng 12 năm 2020 và ngày 30 tháng 6 năm 2021	49.509.077.676	558.660.336.108	608.169.413.784
Giá trị khấu hao lũy kế:			
Ngày 31 tháng 12 năm 2020	(18.913.867.860)	(167.312.841.791)	(186.226.709.651)
Khấu hao và hao mòn trong kỳ	(2.392.202.663)	(10.413.756.952)	(12.805.959.615)
Ngày 30 tháng 6 năm 2021	(21.306.070.523)	(177.726.598.743)	(199.032.669.266)
Giá trị còn lại:			
Ngày 31 tháng 12 năm 2020	30.595.209.816	391.347.494.317	421.942.704.133
Ngày 30 tháng 6 năm 2021	28.203.007.153	380.933.737.365	409.136.744.518

(*) Tập đoàn đã sử dụng một số nhà cửa và vật kiến trúc này làm tài sản thế chấp cho các khoản vay dài hạn ngân hàng (*Thuyết minh số 21.2*).

12.2 Bất động sản đầu tư nắm giữ chờ tăng giá

Bất động sản đầu tư trị giá 53.053.395.384 VND thể hiện giá trị của lô đất tọa lạc tại Bãi Sao, Khu phố 4, Thị trấn An Thới, Huyện Phú Quốc, Tỉnh Kiên Giang, Việt Nam.

12.3 Thuyết minh bổ sung

Giá trị hợp lý của các bất động sản đầu tư chưa được Tập đoàn đánh giá và xác định lại vào ngày 30 tháng 6 năm 2021. Tuy nhiên, dựa trên tỷ lệ cho thuê của các tài sản này và giá trị thị trường của đất, Ban Tổng Giám đốc đánh giá rằng giá trị thị trường của các bất động sản đầu tư này đang cao hơn giá trị ghi sổ vào ngày kết thúc kỳ kế toán.

Khoản phải thu tương lai của các hợp đồng thuê hoạt động được trình bày tại Thuyết minh số 31.

Doanh thu và chi phí liên quan đến bất động sản đầu tư được trình bày tại Thuyết minh số 23.3.

13. CHI PHÍ LÃI VAY VỐN HÓA

Trong kỳ, Tập đoàn đã vốn hóa chi phí đi vay với tổng số tiền là 1.820.337.054 VND (cho kỳ kế toán sáu tháng kết thúc ngày 30 tháng 6 năm 2020: 3.002.001.420 VND). Các khoản chi phí đi vay này liên quan đến các khoản vay nhằm tài trợ cho việc xây dựng và phát triển các công trình xây dựng các dự án.

THUYẾT MINH BÁO CÁO TÀI CHÍNH HỢP NHẤT GIỮA NIÊN ĐỘ (tiếp theo)
vào ngày 30 tháng 6 năm 2021 và kỳ kế toán sáu tháng kết thúc cùng ngày

14. TÀI SẢN DỜ DANG DÀI HẠN

14.1 Chi phí sản xuất, kinh doanh dở dang dài hạn

	VND	
	Ngày 30 tháng 6 năm 2021	Ngày 31 tháng 12 năm 2020
Trung tâm Nhiệt điện Kiên Lương	542.794.153.279	561.324.090.860
Đất chưa phát triển cơ sở hạ tầng	468.356.060.000	468.356.060.000
Khu vui chơi giải trí Tân Đức	259.494.635.995	259.435.760.995
Khu Đô thị Ba Hòn	149.277.006.636	149.277.006.636
TỔNG CỘNG	<u>1.419.921.855.910</u>	<u>1.438.392.918.491</u>

14.2 Chi phí xây dựng cơ bản dở dang

	VND	
	Ngày 30 tháng 6 năm 2021	Ngày 31 tháng 12 năm 2020
Chung cư công nhân	36.858.681.001	36.858.681.001
Hệ thống xử lý nước thải	240.454.545	240.454.545
Khác	24.723.410.233	18.838.351.548
TỔNG CỘNG	<u>61.822.545.779</u>	<u>55.937.487.094</u>

15. CÁC KHOẢN ĐẦU TƯ TÀI CHÍNH DÀI HẠN

	VND	
	Ngày 30 tháng 6 năm 2021	Ngày 31 tháng 12 năm 2020
Đầu tư vào công ty liên kết (Thuyết minh số 15.1)	304.673.873.311	309.745.792.005
Đầu tư vào đơn vị khác (Thuyết minh số 15.2 và 15.3)	3.017.617.564.898	3.012.617.564.898
Trong đó:		
Đầu tư vào công ty niêm yết (Thuyết minh số 15.2)	13.994.600.000	13.994.600.000
Đầu tư vào đơn vị khác (Thuyết minh số 15.3)	3.003.622.964.898	2.998.622.964.898
TỔNG CỘNG	<u>3.322.291.438.209</u>	<u>3.322.363.356.903</u>
Dự phòng đầu tư dài hạn (Thuyết minh số 15.2 và 15.3)	(127.974.716.656)	(127.974.716.656)
GIÁ TRỊ THUẦN	<u>3.194.316.721.553</u>	<u>3.194.388.640.247</u>

THUYẾT MINH BÁO CÁO TÀI CHÍNH HỢP NHẤT GIỮA NIÊN ĐỘ (tiếp theo)
vào ngày 30 tháng 6 năm 2021 và kỳ kế toán sáu tháng kết thúc cùng ngày

15. CÁC KHOẢN ĐẦU TƯ TÀI CHÍNH DÀI HẠN (tiếp theo)

15.1 Đầu tư vào công ty liên kết

Công ty liên kết	Lĩnh vực kinh doanh	Tình trạng hoạt động	Ngày 30 tháng 6 năm 2021		Ngày 31 tháng 12 năm 2020	
			Tỷ lệ sở hữu (%)	Giá trị đầu tư VND	Tỷ lệ sở hữu (%)	Giá trị đầu tư VND
			Công ty Cổ phần Đầu tư và Phát triển Đô thị Tân Tạo	Xây dựng khu công nghiệp và khu dân cư, tư vấn thương mại và đầu tư	Trước hoạt động	38,46
Công ty Cổ phần Bệnh viện Tân Tạo	Đầu tư xây dựng bệnh viện, xuất nhập khẩu máy móc thiết bị y tế, thuốc chữa bệnh, và đào tạo cán bộ ngành y tế	Đang hoạt động	49,00	118.172.985.193	49,00	119.766.688.539
TỔNG CỘNG				304.673.873.311		309.745.792.005

THUYẾT MINH BÁO CÁO TÀI CHÍNH HỢP NHẤT GIỮA NIÊN ĐỘ (tiếp theo)
vào ngày 30 tháng 6 năm 2021 và kỳ kế toán sáu tháng kết thúc cùng ngày

15. CÁC KHOẢN ĐẦU TƯ TÀI CHÍNH DÀI HẠN (tiếp theo)

15.1 Đầu tư vào công ty liên kết (tiếp theo)

Bảng sau trình bày các thông tin tài chính tóm tắt về thay đổi của khoản đầu tư vào công ty liên kết trong kỳ:

	VND		
	<i>Công ty Cổ phần Đầu tư và Phát triển Đô thị Tân Tạo</i>	<i>Công ty Cổ phần Bệnh viện Tân Tạo</i>	<i>Tổng cộng</i>
Giá trị đầu tư:			
Ngày 31 tháng 12 năm 2020			
và ngày 30 tháng 6 năm 2021	<u>199.754.743.552</u>	<u>135.672.390.327</u>	<u>335.427.133.879</u>
Phần lũy kế lỗ sau khi mua công ty liên kết:			
Ngày 31 tháng 12 năm 2020	(9.775.640.086)	(15.905.701.788)	(25.681.341.874)
Phần lỗ từ công ty liên kết	<u>(3.478.215.348)</u>	<u>(1.593.703.346)</u>	<u>(5.071.918.694)</u>
Ngày 30 tháng 6 năm 2021	<u>(13.253.855.434)</u>	<u>(17.499.405.134)</u>	<u>(30.753.260.568)</u>
Giá trị còn lại:			
Ngày 31 tháng 12 năm 2020	<u>189.979.103.466</u>	<u>119.766.688.539</u>	<u>309.745.792.005</u>
Ngày 30 tháng 6 năm 2021	<u>186.500.888.118</u>	<u>118.172.985.193</u>	<u>304.673.873.311</u>

Công ty Cổ phần Đầu tư và Công nghiệp Tân Tạo

B09a-DN/HN

THUYẾT MINH BÁO CÁO TÀI CHÍNH HỢP NHẤT GIỮA NIÊN ĐỘ (tiếp theo)
vào ngày 30 tháng 6 năm 2021 và kỳ kế toán sáu tháng kết thúc cùng ngày

15. CÁC KHOẢN ĐẦU TƯ TÀI CHÍNH DÀI HẠN (tiếp theo)

15.2 Đầu tư vào công ty niêm yết

Công ty niêm yết	Tình trạng hoạt động	Ngày 30 tháng 6 năm 2021		Ngày 31 tháng 12 năm 2020	
		Số lượng cổ phiếu	Giá trị đầu tư VND	Số lượng cổ phiếu	Giá trị đầu tư VND
Ngân Hàng Thương mại Cổ phần Nam Việt	Đang hoạt động	1.399.460	13.994.600.000	1.399.460	13.994.600.000
Dự phòng giảm giá đầu tư			-		-
GIÁ TRỊ THUẦN			13.994.600.000		13.994.600.000

THUYẾT MINH BÁO CÁO TÀI CHÍNH HỢP NHẤT GIỮA NIÊN ĐỘ (tiếp theo)
vào ngày 30 tháng 6 năm 2021 và kỳ kế toán sáu tháng kết thúc cùng ngày

15. CÁC KHOẢN ĐẦU TƯ TÀI CHÍNH DÀI HẠN (tiếp theo)

15.3 Đầu tư góp vốn vào công ty khác

Giá gốc khoản đầu tư	Ngày 30 tháng 6 năm 2021		Ngày 31 tháng 12 năm 2020	
	Giá trị VND	% sở hữu (*)	Giá trị VND	% sở hữu (*)
Công ty Cổ phần Phát triển Năng lượng Tân Tạo (i)	1.752.748.089.908	19,00	1.752.748.089.908	19,00
Công ty Cổ phần Đại học Tân Tạo	660.960.043.671	16,00	660.960.043.671	16,00
Công ty Cổ phần Năng lượng Tân Tạo 2 (i)	417.730.820.290	10,00	417.730.820.290	10,00
Công ty Cổ phần Phát triển Hạ tầng Tân Tạo	91.327.700.000	11,44	91.327.700.000	11,44
Công ty Cổ Phần Sài Gòn - Đà Lạt	40.033.950.000	15,95	40.033.950.000	15,95
Công ty Cổ phần Khu công nghiệp Sài Gòn – Nhơn Hội	16.000.000.000	16,00	16.000.000.000	16,00
Công ty Cổ phần Đầu tư Vinatex - Tân Tạo (ii)	20.000.000.000	7,27	15.000.000.000	7,27
Công ty Cổ phần Khu Công nghiệp Cơ khí - Năng lượng Agrimeco Tân Tạo	3.000.000.000	0,06	3.000.000.000	0,06
Khác	1.822.361.029		1.822.361.029	
TỔNG CỘNG	3.003.622.964.898		2.998.622.964.898	
Dự phòng đầu tư	(127.974.716.656)		(127.974.716.656)	
GIÁ TRỊ THUẦN	2.875.648.248.242		2.870.648.248.242	

(*) Tỷ lệ sở hữu theo Giấy Chứng nhận Đăng ký Kinh doanh của các công ty này.

(i) Số tiền này được đánh giá không bị tổn thất giá trị bởi Ban Tổng Giám Đốc (Thuyết minh số 5.1).

(ii) Vào ngày 2 tháng 3 năm 2021 và ngày 11 tháng 3 năm 2021, Công ty đã góp thêm 5.000.000.000 VND vào Công ty Cổ phần Đầu tư Vinatex – Tân Tạo (“Vinatex”) bằng tiền. Theo đó, giá trị góp vốn của Công ty tại Vinatex tăng lên 20.000.000.000 VND.

THUYẾT MINH BÁO CÁO TÀI CHÍNH HỢP NHẤT GIỮA NIÊN ĐỘ (tiếp theo)
vào ngày 30 tháng 6 năm 2021 và kỳ kế toán sáu tháng kết thúc cùng ngày

16. PHẢI TRẢ NGƯỜI BÁN VÀ NGƯỜI MUA TRẢ TIỀN TRƯỚC NGẮN HẠN

16.1 Phải trả người bán ngắn hạn

	VND	
	Ngày 30 tháng 6 năm 2021	Ngày 31 tháng 12 năm 2020
Bên khác	208.414.317.164	356.219.398.553
- Công ty TNHH Đầu tư Xây dựng Tân Đức	156.726.870.495	288.019.331.495
- Công ty Cổ phần Sản xuất và Xây dựng Tân Long Phát	5.754.215.405	5.754.215.405
- Công ty TNHH Xây dựng Tân Túc	5.367.288.713	5.367.288.713
- Nguyễn Duy Hưng	4.416.154.445	4.416.154.445
- Nhà cung cấp khác	36.149.788.106	52.662.408.495
Bên liên quan (Thuyết minh số 30)	1.913.039.303	11.361.275.892
TỔNG CỘNG	<u>210.327.356.467</u>	<u>367.580.674.445</u>

16.2. Người mua trả tiền trước ngắn hạn

	VND	
	Ngày 30 tháng 6 năm 2021	Ngày 31 tháng 12 năm 2020
Khách hàng thuê đất	364.242.187.569	195.614.766.735
- Công ty TNHH JD Property Việt Nam	105.918.358.691	-
- Công ty TNHH Tech Mastery Việt Nam	60.800.832.000	70.800.832.000
- Công ty TNHH DH Logistics Network Việt Nam	55.492.983.105	-
- Công ty TNHH Công Nghệ Cao RUYII Việt Nam	24.722.468.904	9.849.520.660
- Công ty TNHH Elite Mount Việt Nam	4.074.597.710	4.074.597.710
- Khách hàng khác	113.232.947.159	110.889.816.365
Khách hàng ứng trước mua nền thương mại	112.037.107.878	106.199.525.385
Khách hàng ứng trước tiền mua căn hộ	25.594.758.519	11.005.717.534
Khác	-	14.018.783.187
TỔNG CỘNG	<u>501.874.053.966</u>	<u>326.838.792.841</u>

THUYẾT MINH BÁO CÁO TÀI CHÍNH HỢP NHẤT GIỮA NIÊN ĐỘ (tiếp theo)
vào ngày 30 tháng 6 năm 2021 và kỳ kế toán sáu tháng kết thúc cùng ngày

17. THUẾ VÀ CÁC KHOẢN PHẢI NỘP NHÀ NƯỚC

	VND			
	Ngày 31 tháng 12 năm 2020	Số phải nộp trong kỳ	Số đã nộp trong kỳ	Ngày 30 tháng 6 năm 2021
Thuế thu nhập doanh nghiệp	39.532.450.234	18.516.106.794	(41.848.758.742)	16.199.798.286
Thuế giá trị gia tăng	31.459.701.986	40.921.808.985	(45.752.190.236)	26.629.320.735
Thuế thu nhập cá nhân	791.548.998	984.640.890	(440.206.614)	1.386.820.430
Các loại thuế khác	2.643.356.317	-	-	2.592.519.160
TỔNG CỘNG	<u>74.427.057.535</u>	<u>60.422.556.669</u>	<u>(88.041.155.592)</u>	<u>46.808.458.611</u>

18. CHI PHÍ PHẢI TRẢ

	VND	
	Ngày 30 tháng 6 năm 2021	Ngày 31 tháng 12 năm 2020
Ngắn hạn	931.283.227.984	956.428.575.804
Chi phí xây dựng con đường dự án E-City	515.861.367.288	515.861.367.288
Chi phí lãi vay	199.237.128.516	227.950.301.253
Chi phí hoàn thiện đất và nhà xưởng đã cho thuê	93.909.011.767	90.658.447.455
Chi phí bảo trì cảnh quan	80.751.118.470	80.751.118.470
Chi phí thuê đất	21.059.395.541	20.885.798.421
Khác	20.465.206.402	20.321.542.917
Dài hạn	306.967.836.778	299.755.840.920
Chi phí lãi vay	306.967.836.778	299.755.840.920
TỔNG CỘNG	<u>1.238.251.064.762</u>	<u>1.256.184.416.724</u>

19. DOANH THU CHƯA THỰC HIỆN NGẮN HẠN

Doanh thu chưa thực hiện ngắn hạn thể hiện khoản tiền cho thuê hoạt động nhà xưởng, kho bãi và đất nhận trước từ khách hàng cho toàn bộ giai đoạn thuê.

THUYẾT MINH BÁO CÁO TÀI CHÍNH HỢP NHẤT GIỮA NIÊN ĐỘ (tiếp theo)
vào ngày 30 tháng 6 năm 2021 và kỳ kế toán sáu tháng kết thúc cùng ngày

20. PHẢI TRẢ KHÁC

	VND	
	Ngày 30 tháng 6 năm 2021	Ngày 31 tháng 12 năm 2020
Ngắn hạn	151.563.321.991	219.861.289.216
Nhận tạm ứng (*)	91.315.728.962	62.301.347.057
Ký quỹ, ký cược	2.577.321.614	2.535.335.515
Khác	57.670.271.415	155.024.606.644
Dài hạn	56.400.804.694	54.724.576.415
Nhận ký quỹ, ký cược (**)	56.400.804.694	54.724.576.415
TỔNG CỘNG	207.964.126.685	274.585.865.631
<i>Trong đó:</i>		
<i>Bên khác</i>	191.299.726.767	220.482.961.989
<i>Bên liên quan (Thuyết minh số 30)</i>	16.664.399.918	54.102.903.642

(*) Các khoản này bao gồm số tiền ứng trước không lãi suất nhận được từ các bên liên quan và không có thời hạn thanh toán trị giá 15.614.399.918 VND (tại ngày 31 tháng 12 năm 2020: 53.052.903.642 VND).

(**) Số dư này thể hiện các khoản nhận đặt cọc từ các khách hàng của Tập đoàn theo các hợp đồng thuê đất và nhà xưởng trong khu công nghiệp.

21. VAY

	VND	
	Ngày 30 tháng 6 năm 2021	Ngày 31 tháng 12 năm 2020
Vay ngắn hạn	123.848.507.822	123.243.540.491
Vay ngân hàng (Thuyết minh số 21.1)	60.921.074.491	76.907.440.491
Vay dài hạn ngân hàng đến hạn trả (Thuyết minh số 21.2)	60.902.000.000	45.386.000.000
Vay dài hạn đối tượng khác đến hạn trả (Thuyết minh số 21.3)	2.025.433.331	950.100.000
Vay dài hạn	53.870.864.372	176.849.914.372
Vay ngân hàng (Thuyết minh số 21.2)	49.463.464.372	175.365.464.372
Vay đối tượng khác (Thuyết minh số 21.3)	4.407.400.000	1.484.450.000
TỔNG CỘNG	177.719.372.194	300.093.454.863

Tình hình tăng (giảm) các khoản vay trong kỳ như sau:

	VND	
	Cho kỳ kế toán sáu tháng kết thúc ngày 30 tháng 6 năm 2021	Cho kỳ kế toán sáu tháng kết thúc ngày 30 tháng 6 năm 2020
Số đầu kỳ	300.093.454.863	450.018.211.600
Tiền thu từ đi vay	22.685.586.319	18.313.731.814
Tiền chi trả nợ gốc vay	(145.059.668.988)	(85.572.161.856)
Số cuối kỳ	177.719.372.194	382.759.781.558

Công ty Cổ phần Đầu tư và Công nghiệp Tân Tạo

B09a-DN/HN

THUYẾT MINH BÁO CÁO TÀI CHÍNH HỢP NHẤT GIỮA NIÊN ĐỘ (tiếp theo)
vào ngày 30 tháng 6 năm 2021 và kỳ kế toán sáu tháng kết thúc cùng ngày

21. VAY (tiếp theo)

21.1 Vay ngân hàng ngắn hạn

Ngân hàng	Ngày 30 tháng 6 năm 2021 VND	Thời hạn và ngày đáo hạn	Lãi suất (%/năm)	Hình thức đảm bảo	Mục đích vay
Ngân hàng Nông nghiệp và Phát triển Nông thôn Việt Nam					
Khoản vay 1	<u>60.921.074.491</u>	Từ ngày 4 tháng 7 năm 2021 đến ngày 25 tháng 5 năm 2022	5,5% - 8,3%	Quyền sử dụng đất 28.934 mét vuông và tài sản gắn liền với đất tại Xã Hữu Thạnh, Huyện Đức Hòa, Tỉnh Long An (Thuyết minh số 8)	Bổ sung vốn lưu động

21.2 Vay ngân hàng dài hạn

Ngân hàng	Ngày 30 tháng 6 năm 2021 VND	Thời hạn và ngày đáo hạn	Lãi suất (%/năm)	Hình thức đảm bảo	Mục đích vay
Ngân hàng Thương mại Cổ phần Đầu tư và Phát triển Việt Nam					
Khoản vay 1	2.283.000.000	Hoàn trả hàng tháng đến ngày 21 tháng 3 năm 2024	Trung bình lãi suất tiền gửi 12 tháng + 3.7%/năm và được thay đổi mỗi 3 tháng (trung bình 10,5%/năm)	Quyền sử dụng đất và tài sản gắn liền với đất lô 181 và 182 và tài sản gắn liền trên đất tại KCN Tân Tạo diện tích, Quận Bình Tân, Thành phố Hồ Chí Minh 4.598 mét vuông; Quyền sử dụng đất và tài sản gắn liền với đất lô 711 tại Xã Hữu Thạnh, Huyện Đức Hòa, Tỉnh Long An diện tích 28.934 mét vuông (Thuyết minh số 8 và 12.1).	Bổ sung nhu cầu vốn lưu động

THUYẾT MINH BÁO CÁO TÀI CHÍNH HỢP NHẤT GIỮA NIÊN ĐỘ (tiếp theo)
vào ngày 30 tháng 6 năm 2021 và kỳ kế toán sáu tháng kết thúc cùng ngày

21. VAY (tiếp theo)

21.2 Vay ngân hàng dài hạn (tiếp theo)

Ngân hàng	Ngày 30 tháng 6 năm 2021 VND	Thời hạn và ngày đáo hạn	Lãi suất (%/năm)	Hình thức đảm bảo Mục đích vay
Ngân hàng Thương mại Cổ phần Đại Chúng				
Khoản vay 1	28.372.946.870	Hoàn trả mỗi 6 tháng đến ngày 31 tháng 12 năm 2023	Trung bình lãi suất tiền gửi 12 tháng của các ngân hàng BIDV, Vietcombank và Vietinbank +3%/năm và được thay đổi mỗi 6 tháng (trung bình 9,2%/năm)	Quyền sử dụng đất và tài sản gắn liền với đất lô BC 581987 tại Xã Hữu Thạnh, Huyện Đức Thành, Tỉnh Long An diện tích 931.366 mét vuông (Thuyết minh số 8).
Khoản vay 2	79.709.517.502			
TỔNG CỘNG	110.365.464.372			Tài trợ dự án E-City Tân Đức Bổ sung nhu cầu vốn lưu động
<i>Trong đó:</i>				
Vay dài hạn đến hạn trả	60.902.000.000			
Vay dài hạn	49.463.464.372			

Công ty Cổ phần Đầu tư và Công nghiệp Tân Tạo

B09a-DN/HN

THUYẾT MINH BÁO CÁO TÀI CHÍNH HỢP NHẤT GIỮA NIÊN ĐỘ (tiếp theo)
vào ngày 30 tháng 6 năm 2021 và kỳ kế toán sáu tháng kết thúc cùng ngày

21. VAY (tiếp theo)

21.3 Vay dài hạn đối tượng khác

Ngân hàng	Ngày 30 tháng 6 năm 2021 VND	Thời hạn và ngày đáo hạn	Lãi suất (%/năm)	Hình thức đảm bảo	Mục đích vay
Công ty Cho Thuê Tài Chính TNHH Một Thành Viên Quốc Tế Chailease					
Khoản vay 1	517.500.000	Hoàn trả hàng tháng đến ngày 17 tháng 5 năm 2022	Lãi suất tiêu chuẩn (thả nổi) + biên độ (1,67)	Tài sản thuê tài chính	Bổ sung nhu cầu vốn lưu động
Khoản vay 2	1.442.000.000	Hoàn trả hàng tháng đến ngày 10 tháng 10 năm 2024	Lãi suất tiêu chuẩn (thả nổi) + biên độ (2,24)	Tài sản thuê tài chính	Bổ sung nhu cầu vốn lưu động
Khoản vay 3	870.000.001	Hoàn trả hàng tháng đến ngày 10 tháng 3 năm 2025	Lãi suất tiêu chuẩn (thả nổi) + biên độ (2,72)	Tài sản thuê tài chính	Bổ sung nhu cầu vốn lưu động
Khoản vay 4	3.603.333.330	Hoàn trả hàng tháng đến ngày 10 tháng 10 năm 2025	Lãi suất tiêu chuẩn (thả nổi) + biên độ (2,08)	Tài sản thuê tài chính	Bổ sung nhu cầu vốn lưu động
TỔNG CỘNG	<u>6.432.833.331</u>				
<i>Trong đó:</i>					
Vay dài hạn đến hạn trả	2.025.433.331				
Vay dài hạn	4.407.400.000				

THUYẾT MINH BÁO CÁO TÀI CHÍNH HỢP NHẤT GIỮA NIÊN ĐỘ (tiếp theo)
vào ngày 30 tháng 6 năm 2021 và kỳ kế toán sáu tháng kết thúc cùng ngày

22. VỐN CHỦ SỞ HỮU

22.1 Tình hình thay đổi vốn chủ sở hữu

	VND					
	Vốn cổ phần	Thặng dư vốn cổ phần	Cổ phiếu quỹ	Quỹ dự phòng tài chính	Lợi nhuận sau thuế chưa phân phối	Tổng cộng
Cho kỳ kế toán sáu tháng kết thúc ngày 30 tháng 6 năm 2020						
Ngày 31 tháng 12 năm 2019	9.384.636.070.000	307.376.827.511	(3.673.910.000)	9.154.986.000	858.331.154.964	10.555.825.128.475
Lợi nhuận thuần trong kỳ	-	-	-	-	73.577.514.660	73.577.514.660
Ngày 30 tháng 6 năm 2020	<u>9.384.636.070.000</u>	<u>307.376.827.511</u>	<u>(3.673.910.000)</u>	<u>9.154.986.000</u>	<u>931.908.669.624</u>	<u>10.629.402.643.135</u>
Cho kỳ kế toán sáu tháng kết thúc ngày 30 tháng 6 năm 2021						
Ngày 31 tháng 12 năm 2020	9.384.636.070.000	307.376.827.511	(3.673.910.000)	9.154.986.000	1.034.524.722.662	10.732.018.696.173
Lợi nhuận thuần trong kỳ	-	-	-	-	74.578.708.716	74.578.708.716
Ngày 30 tháng 6 năm 2021	<u>9.384.636.070.000</u>	<u>307.376.827.511</u>	<u>(3.673.910.000)</u>	<u>9.154.986.000</u>	<u>1.109.103.431.378</u>	<u>10.806.597.404.889</u>

THUYẾT MINH BÁO CÁO TÀI CHÍNH HỢP NHẤT GIỮA NIÊN ĐỘ (tiếp theo)
vào ngày 30 tháng 6 năm 2021 và kỳ kế toán sáu tháng kết thúc cùng ngày

22. VỐN CHỦ SỞ HỮU (tiếp theo)

22.2 Giao dịch về vốn với chủ sở hữu và phân phối cổ tức

	VND	
	Ngày 30 tháng 6 năm 2021	Ngày 31 tháng 12 năm 2020
Vốn cổ phần đã phát hành		
Số đầu kỳ và cuối kỳ	<u>9.384.636.070.000</u>	<u>9.384.636.070.000</u>

22.3 Cổ phiếu

	Số lượng cổ phiếu	
	Ngày 30 tháng 6 năm 2021	Ngày 31 tháng 12 năm 2020
Cổ phiếu được phép phát hành	938.463.607	938.463.607
Cổ phiếu đã phát hành	938.463.607	938.463.607
Cổ phiếu đã phát hành và được góp vốn đầy đủ	938.463.607	938.463.607
Cổ phiếu phổ thông	938.463.607	938.463.607
Cổ phiếu quỹ	(142.032)	(142.032)
Cổ phiếu phổ thông	(142.032)	(142.032)
Cổ phiếu đang lưu hành	938.321.575	938.321.575
Cổ phiếu phổ thông	938.321.575	938.321.575

Mệnh giá cổ phiếu đang lưu hành: 10.000 VND/cổ phiếu (31 tháng 12 năm 2020: 10.000 VND/cổ phiếu). Các cổ đông nắm giữ cổ phần phổ thông của Tập đoàn được hưởng cổ tức do Tập đoàn công bố. Mỗi cổ phần phổ thông thể hiện một quyền biểu quyết, không hạn chế.

22.4 Lãi trên mỗi cổ phiếu

	Cho kỳ kế toán sáu tháng kết thúc ngày 30 tháng 6 năm 2021	Cho kỳ kế toán sáu tháng kết thúc ngày 30 tháng 6 năm 2020
Lợi nhuận thuần phân bổ cho cổ đông sở hữu cổ phiếu phổ thông của công ty mẹ (VND)	74.578.708.714	73.577.514.660
Số lượng cổ phiếu phổ thông lưu hành bình quân	<u>938.321.575</u>	<u>938.321.575</u>
Lãi cơ bản và lãi suy giảm trên cổ phiếu (VND)	<u>79</u>	<u>78</u>

Tập đoàn không có cổ phiếu suy giảm tiềm tàng vào ngày kết thúc kỳ kế toán.

THUYẾT MINH BÁO CÁO TÀI CHÍNH HỢP NHẤT GIỮA NIÊN ĐỘ (tiếp theo)
vào ngày 30 tháng 6 năm 2021 và kỳ kế toán sáu tháng kết thúc cùng ngày

22. VỐN CHỦ SỞ HỮU (tiếp theo)

22.5 Lợi ích của cổ đông không kiểm soát

	VND	
	Cho kỳ kế toán sáu tháng kết thúc ngày 30 tháng 6 năm 2021	Cho kỳ kế toán sáu tháng kết thúc ngày 30 tháng 6 năm 2020
Tại ngày 1 tháng 1 năm 2021	40.411.375.062	37.449.995.811
Lợi nhuận phát sinh trong kỳ	1.187.734.353	1.224.303.212
Tại ngày 30 tháng 6 năm 2021	<u>41.599.109.415</u>	<u>38.674.299.023</u>

23. DOANH THU

23.1 Doanh thu bán hàng và cung cấp dịch vụ

	VND	
	Cho kỳ kế toán sáu tháng kết thúc ngày 30 tháng 6 năm 2021	Cho kỳ kế toán sáu tháng kết thúc ngày 30 tháng 6 năm 2020
Doanh thu thuần	<u>321.768.650.363</u>	<u>266.823.744.026</u>
<i>Trong đó:</i>		
<i>Doanh thu cho thuê đất đã phát triển cơ sở hạ tầng</i>	194.745.661.222	137.968.008.434
<i>Doanh thu cho thuê hoạt động nhà xưởng, kho bãi và đất (Thuyết minh số 23.3)</i>	81.399.950.725	67.724.836.695
<i>Doanh thu cung cấp dịch vụ</i>	44.994.918.416	57.600.880.824
<i>Doanh thu bán đất tái định cư</i>	628.120.000	1.870.941.709
<i>Doanh thu bán đất thương mại</i>	-	1.659.076.364
<i>Trong đó:</i>		
<i>Doanh thu với bên khác</i>	321.628.453.363	266.644.051.026
<i>Doanh thu với bên liên quan (Thuyết minh số 30)</i>	140.197.000	179.693.000

Trong kỳ, Tập đoàn đã ghi nhận doanh thu từ hoạt động cho thuê lại đất có cơ sở hạ tầng tại các khu công nghiệp vào báo cáo kết quả hoạt động kinh doanh hợp nhất giữa niên độ theo chính sách kế toán như được trình bày tại Thuyết minh số 3.18. Nếu doanh thu từ việc cho thuê lại đất có cơ sở hạ tầng này được phân bổ đều trong thời hạn thuê đất, ảnh hưởng đến doanh thu, giá vốn bán hàng và cung cấp dịch vụ và lợi nhuận trước thuế thu nhập doanh nghiệp trong kỳ hiện hành của Tập đoàn như sau:

	VND	
	Trường hợp doanh thu được ghi nhận một lần	Trường hợp doanh thu được phân bổ trong thời hạn thuê đất
Doanh thu cho thuê đất và cơ sở hạ tầng	194.745.661.222	3.025.228.250
Giá vốn đất và cơ sở hạ tầng đã cho thuê	<u>(102.482.685.956)</u>	<u>(1.659.997.281)</u>
Lợi nhuận gộp về cho thuê đất và cơ sở hạ tầng	<u>92.262.975.266</u>	<u>1.365.230.969</u>

THUYẾT MINH BÁO CÁO TÀI CHÍNH HỢP NHẤT GIỮA NIÊN ĐỘ (tiếp theo)
vào ngày 30 tháng 6 năm 2021 và kỳ kế toán sáu tháng kết thúc cùng ngày

23. DOANH THU (tiếp theo)

23.2 Doanh thu hoạt động tài chính

	VND	
	<i>Cho kỳ kế toán sáu tháng kết thúc ngày 30 tháng 6 năm 2021</i>	<i>Cho kỳ kế toán sáu tháng kết thúc ngày 30 tháng 6 năm 2020</i>
Lãi từ các khoản phải thu của hợp đồng thuê đất và nhà xưởng	1.268.782.910	1.935.456.260
Lãi tiền gửi ngân hàng	26.760.924	112.319.258
Lãi từ cho vay	75.945.205	-
Khác	14.205.608	53.733.460
TỔNG CỘNG	<u>1.385.694.647</u>	<u>2.101.508.978</u>

23.3 Doanh thu và chi phí liên quan đến bất động sản đầu tư (Thuyết minh số 12.3, 23.1, 24)

	VND	
	<i>Cho kỳ kế toán sáu tháng kết thúc ngày 30 tháng 6 năm 2021</i>	<i>Cho kỳ kế toán sáu tháng kết thúc ngày 30 tháng 6 năm 2020</i>
Thu nhập cho thuê bất động sản đầu tư	81.399.950.725	67.724.836.695
Chi phí hoạt động kinh doanh trực tiếp của các bất động sản đầu tư tạo thu nhập cho thuê trong kỳ	<u>(19.712.742.607)</u>	<u>(16.871.440.832)</u>
TỔNG CỘNG	<u>61.687.208.118</u>	<u>50.853.395.863</u>

24. GIÁ VỐN HÀNG BÁN VÀ DỊCH VỤ CUNG CẤP

	VND	
	<i>Cho kỳ kế toán sáu tháng kết thúc ngày 30 tháng 6 năm 2021</i>	<i>Cho kỳ kế toán sáu tháng kết thúc ngày 30 tháng 6 năm 2020</i>
Giá vốn đất đã phát triển cơ sở hạ tầng	102.482.685.956	74.915.990.280
Giá vốn dịch vụ	45.542.527.058	57.519.648.677
Giá vốn nhà máy, nhà kho và văn phòng cho thuê	19.712.742.607	16.871.440.832
Giá vốn bán đất tái định cư	325.620.000	172.500.000
Giá vốn bán đất thương mại	-	428.561.520
TỔNG CỘNG	<u>168.063.575.621</u>	<u>149.908.141.309</u>

THUYẾT MINH BÁO CÁO TÀI CHÍNH HỢP NHẤT GIỮA NIÊN ĐỘ (tiếp theo)
vào ngày 30 tháng 6 năm 2021 và kỳ kế toán sáu tháng kết thúc cùng ngày

25. CHI PHÍ TÀI CHÍNH

	VND	
	<i>Cho kỳ kế toán sáu tháng kết thúc ngày 30 tháng 6 năm 2021</i>	<i>Cho kỳ kế toán sáu tháng kết thúc ngày 30 tháng 6 năm 2020</i>
Chi phí lãi vay	8.128.742.316	17.403.542.932
Khác	321.989.786	55.630.824
TỔNG CỘNG	<u>8.450.732.102</u>	<u>17.459.173.756</u>

26. CHI PHÍ BÁN HÀNG VÀ QUẢN LÝ DOANH NGHIỆP

	VND	
	<i>Cho kỳ kế toán sáu tháng kết thúc ngày 30 tháng 6 năm 2021</i>	<i>Cho kỳ kế toán sáu tháng kết thúc ngày 30 tháng 6 năm 2020</i>
Chi phí bán hàng	1.481.446.945	553.954.900
Chi phí hoa hồng	1.337.578.965	438.581.785
Chi phí nhân viên	111.692.980	108.669.765
Khác	32.175.000	6.703.350
Chi phí quản lý doanh nghiệp	45.223.239.417	14.380.518.663
Chi phí nhân viên	16.042.680.082	13.027.069.998
Chi phí dịch vụ mua ngoài	5.754.953.594	3.063.280.005
Dự phòng (hoàn nhập dự phòng) phải thu khó đòi	21.023.227.624	(7.461.466.921)
Chi phí khấu hao	326.090.982	296.675.951
Khác	2.076.287.135	5.454.959.630
TỔNG CỘNG	<u>46.704.686.362</u>	<u>14.934.473.563</u>

27. CHI PHÍ SẢN XUẤT, KINH DOANH THEO YẾU TỐ

	VND	
	<i>Cho kỳ kế toán sáu tháng kết thúc ngày 30 tháng 6 năm 2021</i>	<i>Cho kỳ kế toán sáu tháng kết thúc ngày 30 tháng 6 năm 2020</i>
Giá vốn đất đã phát triển cơ sở hạ tầng đã cho thuê	102.482.685.956	74.915.990.280
Giá vốn dịch vụ cung cấp	45.542.527.058	55.081.230.400
Chi phí khấu hao	17.198.316.522	17.509.379.574
Chi phí nhân viên	16.154.373.062	13.135.739.763
Chi phí dịch vụ mua ngoài	5.754.953.594	3.063.280.005
Giá vốn bán đất nền tái định cư	325.620.000	172.500.000
Dự phòng (hoàn nhập dự phòng) phải thu khó đòi	21.023.227.624	(7.461.466.921)
Khác	6.286.558.167	8.425.961.771
TỔNG CỘNG	<u>214.768.261.983</u>	<u>164.842.614.872</u>

THUYẾT MINH BÁO CÁO TÀI CHÍNH HỢP NHẤT GIỮA NIÊN ĐỘ (tiếp theo)
vào ngày 30 tháng 6 năm 2021 và kỳ kế toán sáu tháng kết thúc cùng ngày

28. THU NHẬP VÀ CHI PHÍ KHÁC

	VND	
	<i>Cho kỳ kế toán sáu tháng kết thúc ngày 30 tháng 6 năm 2021</i>	<i>Cho kỳ kế toán sáu tháng kết thúc ngày 30 tháng 6 năm 2020</i>
Thu nhập khác	3.159.955.829	5.360.010.097
Tiền phạt thu được	3.139.757.204	1.091.705.321
Khác	20.198.625	4.268.304.776
Chi phí khác	(1.063.718.258)	(1.466.141.296)
Các khoản phạt	(987.772.362)	(1.465.844.663)
Khác	(75.945.896)	(296.633)
LỢI NHUẬN KHÁC THUẦN	<u>2.096.237.571</u>	<u>3.893.868.801</u>

29. THUẾ THU NHẬP DOANH NGHIỆP

Thuế suất thuế thu nhập doanh nghiệp ("TNDN") áp dụng cho Công ty và các công ty con là 20% thu nhập chịu thuế cho kỳ hiện hành, ngoại trừ TAD.

TAD có nghĩa vụ nộp thuế TNDN với mức thuế suất bằng 10% trong 15 năm kể từ khi bắt đầu đi vào hoạt động sản xuất kinh doanh và bằng thuế suất phổ thông cho các năm tiếp theo. TAD được miễn thuế TNDN trong 6 (sáu) năm từ 2006 đến 2012, và được giảm 50% số thuế phải nộp trong 9 (chín) năm tiếp theo.

Báo cáo thuế của Tập đoàn sẽ chịu sự kiểm tra của cơ quan thuế. Do việc áp dụng luật và các quy định về thuế đối với các loại nghiệp vụ khác nhau có thể được giải thích theo nhiều cách khác nhau, số thuế được trình bày trên báo cáo tài chính hợp nhất giữa niên độ có thể sẽ bị thay đổi theo quyết định cuối cùng của cơ quan thuế.

29.1 Thuế TNDN

	VND	
	<i>Cho kỳ kế toán sáu tháng kết thúc ngày 30 tháng 6 năm 2021</i>	<i>Cho kỳ kế toán sáu tháng kết thúc ngày 30 tháng 6 năm 2020</i>
Chi phí thuế TNDN hiện hành	18.516.106.794	15.850.752.916
Chi phí (thu nhập) thuế TNDN hoãn lại	<u>2.677.119.939</u>	<u>(1.865.330.994)</u>
TỔNG CỘNG	<u>21.193.226.733</u>	<u>13.985.421.922</u>

THUYẾT MINH BÁO CÁO TÀI CHÍNH HỢP NHẤT GIỮA NIÊN ĐỘ (tiếp theo)
vào ngày 30 tháng 6 năm 2021 và kỳ kế toán sáu tháng kết thúc cùng ngày

29. THUẾ THU NHẬP DOANH NGHIỆP (tiếp theo)

29.1 Thuế TNDN (tiếp theo)

Dưới đây là đối chiếu chi phí thuế TNDN và kết quả của lợi nhuận kế toán trước thuế nhân với thuế suất thuế TNDN:

	VND	
	<i>Cho kỳ kế toán sáu tháng kết thúc ngày 30 tháng 6 năm 2021</i>	<i>Cho kỳ kế toán sáu tháng kết thúc ngày 30 tháng 6 năm 2020</i>
Tổng lợi nhuận kế toán trước thuế	96.959.669.802	88.787.239.794
Thuế TNDN theo thuế suất của Tập đoàn	19.391.933.960	17.757.447.959
<i>Các khoản điều chỉnh</i>		
Chia lỗ từ công ty liên kết	1.014.383.739	346.018.677
Lỗ của công ty con	806.690.209	913.403.938
(Sử dụng phần chi phí lãi vay không được trừ mang sang từ năm trước) chi phí lãi vay không được trừ theo Nghị định 132/2020/NĐ-CP (*)	(102.858.518)	1.037.073.058
Chi phí không được khấu trừ thuế	219.549.758	698.338.827
Thuế TNDN được giảm tại TAD	(136.472.415)	(3.864.632.351)
Khác	-	(2.902.228.186)
Chi phí thuế TNDN	21.193.226.733	13.985.421.922

(*) Theo hướng dẫn của Nghị định số 132/NĐ-CP ngày 5 tháng 11 năm 2020 do Chính phủ ban hành về quản lý thuế đối với doanh nghiệp có giao dịch liên kết quy định mức tỷ lệ lãi vay được khấu trừ áp dụng từ năm tính thuế 2019, chi phí lãi vay lũy kế chưa được trừ hết được chuyển sang năm sau tại ngày 30 tháng 6 năm 2021 là 47.465.750.159 VND (ngày 31 tháng 12 năm 2020 là 47.980.042.749 VND). Chi tiết như sau:

Năm phát sinh	Có thể chuyển tới năm	Tổng chi phí lãi vay không được trừ có thể chuyển (**)		Lãi vay không được trừ đã chuyển đến ngày 30 tháng 6 năm 2021 (**)	Không được chuyển	Lãi vay không được trừ chưa chuyển tại ngày 30 tháng 6 năm 2021
2019	2024	39.965.687.150	(514.292.590)	-	-	39.451.394.560
2020	2025	8.014.355.599	-	-	-	8.014.355.599
TỔNG CỘNG		47.980.042.749	(514.292.590)	-	-	47.465.750.159

29.2 Thuế TNDN hiện hành

Thuế TNDN hiện hành phải nộp được xác định dựa trên lợi nhuận chịu thuế của kỳ hiện tại. Thu nhập chịu thuế của Tập đoàn khác với lợi nhuận được báo cáo trong báo cáo kết quả hoạt động kinh doanh hợp nhất giữa niên độ vì lợi nhuận chịu thuế không bao gồm các khoản mục thu nhập chịu thuế hay chi phí được khấu trừ cho mục đích tính thuế trong các kỳ khác và cũng không bao gồm các khoản mục không phải chịu thuế hay không được khấu trừ cho mục đích tính thuế. Thuế TNDN hiện hành phải nộp của Tập đoàn được tính theo thuế suất đã ban hành đến ngày kết thúc kỳ kế toán.

THUYẾT MINH BÁO CÁO TÀI CHÍNH HỢP NHẤT GIỮA NIÊN ĐỘ (tiếp theo)
vào ngày 30 tháng 6 năm 2021 và kỳ kế toán sáu tháng kết thúc cùng ngày

29. THUẾ THU NHẬP DOANH NGHIỆP (tiếp theo)

29.3 Thuế TNDN hoãn lại

Tập đoàn đã ghi nhận tài sản thuế TNDN hoãn lại và thuế TNDN hoãn lại phải trả với các biến động trong kỳ báo cáo và kỳ trước như sau:

	<i>Bảng cân đối kế toán hợp nhất giữa niên độ</i>		<i>Báo cáo kết quả hoạt động kinh doanh hợp nhất giữa niên độ</i>	
	<i>Ngày 30 tháng 6 năm 2021</i>	<i>Ngày 31 tháng 12 năm 2020</i>	<i>Cho kỳ kế toán sáu tháng kết thúc ngày 30 tháng 6 năm 2021</i>	<i>Cho kỳ kế toán sáu tháng kết thúc ngày 30 tháng 6 năm 2020</i>
				VND
Tài sản thuế TNDN hoãn lại				
Trích trước chi phí hoạt động	4.480.317.334	4.184.711.833	295.605.501	-
Dự phòng trợ cấp thôi việc	238.611.208	277.931.778	(39.320.570)	-
	<u>4.718.928.542</u>	<u>4.462.643.611</u>	<u>256.284.931</u>	<u>-</u>
Thuế TNDN hoãn lại phải trả				
Lợi nhuận từ việc cho thuê đất và nhà xưởng chưa chịu thuế	(96.902.165.712)	(95.547.164.151)	(1.355.001.561)	(1.765.628.754)
Chênh lệch tỷ giá	(394.792.158)	(556.294.310)	161.502.152	82.704.886
Dự phòng đầu tư vào công ty con, liên kết	(14.215.071.886)	(12.443.138.736)	(1.771.933.150)	-
Các khoản khác	(5.976.136.521)	(6.008.164.210)	32.027.689	3.548.254.862
	<u>(117.488.166.277)</u>	<u>(114.554.761.407)</u>	<u>(2.933.404.870)</u>	<u>1.865.330.994</u>
Thuế TNDN hoãn lại phải trả thuần	<u>(112.769.237.735)</u>	<u>(110.092.117.796)</u>		
(Chi phí) thu nhập thuế TNDN hoãn lại			<u>(2.677.119.939)</u>	<u>1.865.330.994</u>

THUYẾT MINH BÁO CÁO TÀI CHÍNH HỢP NHẤT GIỮA NIÊN ĐỘ (tiếp theo)
vào ngày 30 tháng 6 năm 2021 và kỳ kế toán sáu tháng kết thúc cùng ngày

30. NGHIỆP VỤ VỚI CÁC BÊN LIÊN QUAN

Những giao dịch trọng yếu của Tập đoàn với các bên liên quan trong kỳ hiện hành và kỳ trước bao gồm:

Bên liên quan	Mối quan hệ	Nghiệp vụ	VND	
			Cho kỳ kế toán sáu tháng kết thúc ngày 30 tháng 6 năm 2021	Cho kỳ kế toán sáu tháng kết thúc ngày 30 tháng 6 năm 2020
Công ty Cổ phần Delta Miền Nam	Đồng thành viên quản lý chủ chốt	Chi tạm ứng	22.422.361.365	30.799.000.000
		Sử dụng dịch vụ	32.057.400.972	28.322.569.688
		Dịch vụ xây dựng	-	961.234.545
Công ty Cổ phần Đại học Tân Tạo	Cổ đông lớn/Đồng sở hữu/ Công ty được đầu tư	Chi tạm ứng	12.100.000.000	29.680.000.000
		Nhận tạm ứng	-	2.500.000.000
Trường Đại học Tân Tạo	Đồng thành viên quản lý chủ chốt	Chi tạm ứng	6.000.000.000	9.600.000.000
		Sử dụng dịch vụ	4.017.000.000	-
		Nhận tạm ứng	-	3.000.000.000
		Doanh thu cung cấp dịch vụ (*)	-	22.120.000
Công ty Cổ phần Đầu tư Tin học & Tư vấn Xây Dựng Phương Nam	Đồng thành viên quản lý chủ chốt	Chi tạm ứng	-	7.687.500.000
		Doanh thu cung cấp dịch vụ (*)	56.372.000	75.071.000
Công ty Cổ phần Năng Lượng Tân Tạo	Đồng thành viên quản lý chủ chốt	Chi tạm ứng	-	4.925.000.000
Công ty Cổ phần Đầu Tư & Phát Triển Đô Thị Tân Tạo	Công ty liên kết	Chi tạm ứng	160.600.000	179.250.000
Công ty Cổ Phần Đầu Tư Nghiên Cứu & Xuất Khẩu Gạo Thơm ITA - RICE	Đồng thành viên quản lý chủ chốt	Cho vay	3.000.000.000	4.400.000.000
		Doanh thu cung cấp dịch vụ (*)	77.825.000	77.502.000
		Mua hàng hóa	2.377.678.000	28.978.520

THUYẾT MINH BÁO CÁO TÀI CHÍNH HỢP NHẤT GIỮA NIÊN ĐỘ (tiếp theo)
vào ngày 30 tháng 6 năm 2021 và kỳ kế toán sáu tháng kết thúc cùng ngày

30. NGHIỆP VỤ VỚI CÁC BÊN LIÊN QUAN (tiếp theo)

Những giao dịch trọng yếu của Tập đoàn với các bên liên quan trong kỳ hiện hành và kỳ trước bao gồm (tiếp theo):

<i>Bên liên quan</i>	<i>Mối quan hệ</i>	<i>Nghiệp vụ</i>	<i>VND</i>	
			<i>Cho kỳ kế toán sáu tháng kết thúc ngày 30 tháng 6 năm 2021</i>	<i>Cho kỳ kế toán sáu tháng kết thúc ngày 30 tháng 6 năm 2020</i>
Công ty Cổ phần Bệnh viện Tân Tạo	Công ty liên kết	Sử dụng dịch vụ Doanh thu cung cấp dịch vụ (*)	46.822.000 6.000.000	31.239.000 5.000.000
Công ty Cổ phần Tập đoàn Tân Tạo	Cổ đông lớn/Đồng sở hữu/Công ty được đầu tư	Nhận tạm ứng Chi tạm ứng	25.003.000.000 19.590.000.000	- 31.000.000
Công ty Cổ phần Đầu tư Vinatex – Tân Tạo	Đồng thành viên quản lý chủ chốt	Góp vốn	3.000.000.000	2.000.000.000
<i>(*) Doanh thu từ bên liên quan (Thuyết minh số 23.1)</i>			140.197.000	179.693.000

THUYẾT MINH BÁO CÁO TÀI CHÍNH HỢP NHẤT GIỮA NIÊN ĐỘ (tiếp theo)
vào ngày 30 tháng 6 năm 2021 và kỳ kế toán sáu tháng kết thúc cùng ngày

30. NGHIỆP VỤ VỚI CÁC BÊN LIÊN QUAN (tiếp theo)

Vào ngày kết thúc kỳ kế toán, số dư các khoản phải thu và phải trả với các bên liên quan như sau:

<i>Bên liên quan</i>	<i>Mối quan hệ</i>	<i>Nghiệp vụ</i>	<i>VND</i>	
			<i>Ngày 30 tháng 6 năm 2021</i>	<i>Ngày 31 tháng 12 năm 2020</i>
<i>Phải thu khách hàng (Thuyết minh số 5.1)</i>				
Công ty Cổ phần Phát triển Năng lượng Tân Tạo	Đồng thành viên quản lý chủ chốt/Công ty được đầu tư	Cho thuê đất	1.287.144.545.456	1.287.144.545.456
Công ty Cổ phần Delta Miền Nam	Đồng thành viên quản lý chủ chốt	Thanh lý khoản đầu tư	200.000.000.000	200.000.000.000
Công ty Cổ phần Đầu tư Xây dựng & Phát triển Tân Đông Phương	Đồng thành viên quản lý chủ chốt	Thanh lý khoản đầu tư	31.831.209.270	43.621.209.270
Công ty Cổ phần Đầu tư Nghiên Cứu & Xuất Khẩu Gạo Thơm ITA-RICE	Đồng thành viên quản lý chủ chốt	Cho thuê đất	15.858.294.777	15.813.418.065
Công ty Cổ phần Đầu tư Tin học & Tư vấn Xây Dựng Phương Nam	Đồng thành viên quản lý chủ chốt	Cung cấp dịch vụ	533.179.280	447.571.780
Công ty Cổ phần Đại học Tân Tạo	Đồng thành viên quản lý chủ chốt	Cung cấp dịch vụ	1.628.358.279	1.566.349.079
Trường Đại học Tân Tạo	Đồng thành viên quản lý chủ chốt	Cung cấp dịch vụ	-	1.267.205.791
	Cổ đông lớn/Đồng sở hữu/ Công ty được đầu tư	Cung cấp dịch vụ	-	192.771.690
			<u>1.536.995.587.062</u>	<u>1.550.053.071.131</u>
<i>Trả trước cho người bán ngắn hạn (Thuyết minh số 5.2)</i>				
Công ty Cổ phần Delta Miền Nam	Đồng thành viên quản lý chủ chốt	Dịch vụ xây dựng	160.447.482.549	163.210.912.413
Công ty Cổ phần Đầu tư Tin học & Tư vấn Xây Dựng Phương Nam	Đồng thành viên quản lý chủ chốt	Dịch vụ tư vấn và giám sát công trình	34.361.600.162	34.361.600.162
Công ty Cổ phần Đầu tư Kinh doanh Đô thị Tân Tạo Mê Kông	Đồng thành viên quản lý chủ chốt	Khác	28.000.000	28.000.000
Công ty Cổ phần Đầu tư Nghiên Cứu & Xuất Khẩu Gạo Thơm ITA-RICE	Đồng thành viên quản lý chủ chốt	Khác	-	760.370.000
			<u>194.837.082.711</u>	<u>198.360.882.575</u>

THUYẾT MINH BÁO CÁO TÀI CHÍNH HỢP NHẤT GIỮA NIÊN ĐỘ (tiếp theo)
vào ngày 30 tháng 6 năm 2021 và kỳ kế toán sáu tháng kết thúc cùng ngày

30. NGHIỆP VỤ VỚI CÁC BÊN LIÊN QUAN (tiếp theo)

Vào ngày kết thúc kỳ kế toán, số dư các khoản phải thu và phải trả với các bên liên quan như sau: (tiếp theo)

<i>Bên liên quan</i>	<i>Mối quan hệ</i>	<i>Nghiệp vụ</i>	<i>VND</i>	
			<i>Ngày 30 tháng 6 năm 2021</i>	<i>Ngày 31 tháng 12 năm 2020</i>
<i>Phải thu về cho vay (Thuyết minh số 6)</i>				
Công ty Cổ Phần Đầu Tư Nghiên Cứu & Xuất Khẩu Gạo Thơm ITA – RICE	Đồng thành viên quản lý chủ chốt	Cho vay	9.000.000.000	6.000.000.000
<i>Phải thu khác (Thuyết minh số 7)</i>				
Công ty Cổ phần Đại học Tân Tạo	Cổ đông lớn/Đồng sở hữu/ Công ty được đầu tư	Chi tạm ứng	444.352.492.540	552.964.806.129
Công ty Cổ phần Đầu tư Tin học & Tư vấn Xây dựng Phương Nam	Đồng thành viên quản lý chủ chốt	Chi tạm ứng	177.029.503.592	177.029.503.592
Công ty Cổ phần Tập đoàn Tân Tạo	Cổ đông lớn/Đồng sở hữu/ Công ty được đầu tư	Chi tạm ứng	111.173.407.931	125.586.407.931
Công ty Cổ Phần Đầu Tư Nghiên Cứu & Xuất Khẩu Gạo Thơm ITA – RICE	Đồng thành viên quản lý chủ chốt	Chi tạm ứng	95.661.911.455	63.961.911.455
Quỹ ITA “Vi Tương Lai”	Đồng thành viên quản lý chủ chốt	Chi tạm ứng	82.271.478.900	82.254.198.900
Trường Đại học Tân Tạo	Đồng thành viên quản lý chủ chốt	Chi tạm ứng	74.654.000.000	68.674.000.000
Công ty Cổ phần Năng lượng Tân Tạo	Đồng thành viên quản lý chủ chốt	Chi tạm ứng	65.660.958.134	38.300.958.134
Công ty Cổ phần Phát triển Năng lượng Tân Tạo	Đồng thành viên quản lý chủ chốt/ Công ty được đầu tư	Chi tạm ứng	55.568.708.044	62.650.708.044
Công ty Cổ phần Phát triển Hạ tầng Tân Tạo	Đồng thành viên quản lý chủ chốt	Cổ tức	47.144.621.854	47.144.621.854
Công ty Cổ phần Đầu tư và Phát triển Đô thị Tân Tạo	Công ty liên kết	Chi tạm ứng	33.401.850.000	33.241.250.000
Công ty Cổ phần Phát triển Tân Tạo	Bên liên quan	Cổ tức	20.020.300.000	20.015.300.000

THUYẾT MINH BÁO CÁO TÀI CHÍNH HỢP NHẤT GIỮA NIÊN ĐỘ (tiếp theo)
vào ngày 30 tháng 6 năm 2021 và kỳ kế toán sáu tháng kết thúc cùng ngày

30. NGHIỆP VỤ VỚI CÁC BÊN LIÊN QUAN (tiếp theo)

Vào ngày kết thúc kỳ kế toán, số dư các khoản phải thu và phải trả với các bên liên quan như sau: (tiếp theo)

<i>Bên liên quan</i>	<i>Mối quan hệ</i>	<i>Nghiệp vụ</i>	<i>VND</i>	
			<i>Ngày 30 tháng 6 năm 2021</i>	<i>Ngày 31 tháng 12 năm 2020</i>
<i>Phải thu khác (Thuyết minh số 7) (tiếp theo)</i>				
Công ty Cổ phần Truyền thông – Giải trí và Sản xuất Media Ban Mai	Đồng thành viên quản lý chủ chốt	Chi tạm ứng	10.628.996.000	10.628.996.000
Công ty Cổ phần Delta Miền Nam	Đồng thành viên quản lý chủ chốt	Chi tạm ứng	9.517.479.677	85.479.677
Bà Nguyễn Thị Lại	Cổ đông	Chi tạm ứng	5.000.000.000	5.000.000.000
Công ty Cổ phần Năng lượng Tân Tạo 2	Đồng thành viên quản lý chủ chốt	Chi tạm ứng	3.994.000.000	3.964.000.000
Bà Vũ Thị Nga	Đồng thành viên quản lý chủ chốt	Chi tạm ứng	943.374.476	3.126.124.000
Công ty Cổ phần Đầu tư Đô thị Sài Gòn – Mekong	Bên liên quan	Chi tạm ứng	470.195.800	-
Công ty Cổ phần Xi Măng Tân Tạo	Bên liên quan	Chi hộ	214.000.000	214.000.000
Ông Trần Hoàng Ân	Đồng thành viên quản lý chủ chốt	Chi tạm ứng	-	440.000.000
			<u>1.237.707.278.403</u>	<u>1.295.282.265.716</u>
<i>Phải trả cho người bán ngắn hạn (Thuyết minh số 16.1)</i>				
Công ty trách nhiệm hữu hạn Sản xuất & Xây dựng Kiên Lương	Cổ đông lớn/ Công ty được đầu tư	Dịch vụ xây dựng	1.101.100.000	1.101.100.000
Công ty Cổ Phần Đầu Tư Nghiên Cứu & Xuất Khẩu Gạo Thơm ITA-RICE	Đồng thành viên quản lý chủ chốt	Chi phí dịch vụ	811.939.303	2.073.395.303
Công ty Cổ phần Đại học Tân Tạo	Cổ đông lớn/Đồng sở hữu/ Công ty được đầu tư	Chi phí dịch vụ	-	8.186.780.589
			<u>1.913.039.303</u>	<u>11.361.275.892</u>

Công ty Cổ phần Đầu tư và Công nghiệp Tân Tạo

B09a-DN/HN

THUYẾT MINH BÁO CÁO TÀI CHÍNH HỢP NHẤT GIỮA NIÊN ĐỘ (tiếp theo)
vào ngày 30 tháng 6 năm 2021 và kỳ kế toán sáu tháng kết thúc cùng ngày

30. NGHIỆP VỤ VỚI CÁC BÊN LIÊN QUAN (tiếp theo)

Vào ngày kết thúc kỳ kết toán, số dư các khoản phải thu và phải trả với các bên liên quan như sau: (tiếp theo)

Bên liên quan	Mối quan hệ	Nghiệp vụ	VND	
			Ngày 30 tháng 6 năm 2021	Ngày 31 tháng 12 năm 2020
Phải trả ngắn hạn khác (Thuyết minh số 20)				
Công ty Cổ phần Phát triển Hạ tầng Tân Tạo	Đồng thành viên quản lý chủ chốt	Nhận tạm ứng	12.493.475.717	12.523.475.717
Trường Đại học Tân Tạo	Đồng thành viên quản lý chủ chốt	Nhận tạm ứng	1.520.222.414	1.520.222.414
Công ty Cổ phần Đầu tư và Phát triển Đô thị Tân Tạo	Công ty liên kết	Khác	1.050.000.000	1.050.000.000
Công ty Cổ phần Đầu tư Tân Tạo	Đồng thành viên quản lý chủ chốt	Nhận tạm ứng	883.015.000	883.015.000
Công ty Cổ phần Đại học Tân Tạo	Cổ đông lớn/Đồng sở hữu/ Công ty được đầu tư	Nhận tạm ứng	698.973.987	698.973.987
Quỹ ITA "Vi tương lai"	Đồng thành viên quản lý chủ chốt	Nhận tạm ứng	13.190.000	-
Công ty Cổ Phần Đầu Tư Nghiên Cứu & Xuất Khẩu Gạo Thơm ITA-RICE	Đồng thành viên quản lý chủ chốt	Nhận tạm ứng	5.514.000	9.898.000
Công ty TNHH Xây dựng và Sản xuất Kiên Lương	Đồng thành viên quản lý chủ chốt	Nhận tạm ứng	8.800	8.800
Công ty Cổ phần Đầu tư Xây dựng & Phát triển Tân Đông Phương	Đồng thành viên quản lý chủ chốt	Nhận tạm ứng	-	11.790.000.000
Công ty Cổ phần Delta Miền Nam	Bên liên quan	Nhận tạm ứng	-	11.673.000.000
Ông Đặng Thành Tâm	Cổ đông	Nhận tạm ứng	-	9.000.000.000
Công ty Cổ phần Đầu tư Đô thị Sài Gòn – Mekong	Đồng thành viên quản lý chủ chốt	Nhận tạm ứng	-	3.588.537.200
Bà Vú Thị Nga	Cổ đông	Nhận tạm ứng	-	1.365.772.524
			16.664.399.918	54.102.903.642

THUYẾT MINH BÁO CÁO TÀI CHÍNH HỢP NHẤT GIỮA NIÊN ĐỘ (tiếp theo)
vào ngày 30 tháng 6 năm 2021 và kỳ kế toán sáu tháng kết thúc cùng ngày

30. NGHIỆP VỤ VỚI CÁC BÊN LIÊN QUAN (tiếp theo)

Cam kết bảo lãnh:

Quyền sử dụng đất 29.617 mét vuông tại Khu A thuộc dự án E-City Tân Đức của Tập đoàn đã được dùng để đảm bảo cho khoản vay cho Công ty Cổ phần Đầu tư Tin học & Tư vấn Xây dựng Phương Nam – là công ty liên quan (*Thuyết minh số 8*).

Thu nhập của các thành viên Hội đồng Quản trị và Ban Tổng Giám đốc được trình bày như sau:

	VND	
	<i>Cho kỳ kế toán sáu tháng kết thúc ngày 30 tháng 6 năm 2021</i>	<i>Cho kỳ kế toán sáu tháng kết thúc ngày 30 tháng 6 năm 2020</i>
Thù lao của các thành viên Hội đồng Quản trị	173.745.000	32.469.200
Thù lao của các thành viên Ban Tổng Giám đốc	341.559.500	132.140.000
TỔNG CỘNG	515.304.500	164.609.200

31. CÁC CAM KẾT VÀ CÁC KHOẢN NỢ TIỀM TÀNG

Các khoản cam kết chi phí đầu tư

Tại ngày kết thúc kỳ kế toán, Tập đoàn có các khoản cam kết theo hợp đồng liên quan đến việc xây dựng và dịch vụ phục vụ dự án như sau:

	VND	
	<i>Ngày 30 tháng 6 năm 2021</i>	<i>Ngày 31 tháng 12 năm 2020</i>
Xây dựng hệ thống cơ sở hạ tầng (*)	942.581.083.665	1.248.414.671.956
Giải phóng mặt bằng	189.817.576.681	48.675.304.865
Tư vấn khảo sát	92.889.588.308	38.536.355.600
Tư vấn thiết kế	-	6.043.238.511
TỔNG CỘNG	1.225.288.248.654	1.341.669.570.932

(*) Tại ngày báo cáo này, các công trình của Tập đoàn bao gồm dự án E-City Tân Đức và Nhiệt điện Kiên Lương đang được triển khai và Tập đoàn đã ký kết các hợp đồng khung liên quan đến việc xây dựng các công trình này với các nhà thầu xây dựng bao gồm Công ty Cổ phần Delta Miền Nam và Công ty TNHH Đầu tư Xây dựng Tân Đức. Do vậy, Tập đoàn trình bày các cam kết theo giá trị xây dựng của các hợp đồng đã được ký kết.

Cam kết cho thuê hoạt động

Tập đoàn hiện đang cho thuê nhà xưởng theo các hợp đồng thuê hoạt động. Vào ngày kết thúc kỳ kế toán, các khoản tiền thuê phải thu tối thiểu trong tương lai theo hợp đồng thuê hoạt động được trình bày như sau:

	VND	
	<i>Ngày 30 tháng 6 năm 2021</i>	<i>Ngày 31 tháng 12 năm 2020</i>
Dưới 1 năm	83.187.170.479	80.748.776.660
Từ 1 - 5 năm	185.401.758.585	187.387.181.620
Trên 5 năm	58.462.935.882	70.443.042.900
TỔNG CỘNG	327.051.864.946	338.579.001.180

THUYẾT MINH BÁO CÁO TÀI CHÍNH HỢP NHẤT GIỮA NIÊN ĐỘ (tiếp theo)
vào ngày 30 tháng 6 năm 2021 và kỳ kế toán sáu tháng kết thúc cùng ngày

31. CÁC CAM KẾT VÀ CÁC KHOẢN NỢ TIỀM TÀNG (tiếp theo)

Các khoản cam kết góp vốn

Tại ngày 30 tháng 6 năm 2021, Tập đoàn có các nghĩa vụ góp vốn đầu tư vào các công ty khác như sau:

Công ty	Mối quan hệ	Theo GCNĐKKD		Tại ngày 30 tháng 6 năm 2021	
		Vốn điều lệ VND	% sở hữu	Vốn điều lệ đã góp VND	Vốn điều lệ chưa góp VND
Công ty Cổ phần Phát triển Năng lượng Tân Tạo	Công ty được đầu tư trực tiếp với tỷ lệ dưới 20%	1.900.000.000.000	19,00	1.752.748.089.908	147.251.910.092
Công ty Cổ phần Năng lượng Tân Tạo 2	Công ty được đầu tư trực tiếp với tỷ lệ dưới 20%	1.000.000.000.000	10,00	417.730.820.290	582.269.179.710
Công ty Cổ phần Đại học Tân Tạo	Công ty được đầu tư trực tiếp với tỷ lệ dưới 20%	750.000.000.000	16,00	660.960.043.671	89.039.956.329
Công ty Cổ phần Đầu tư và Phát triển Đô thị Tân Tạo	Công ty liên kết	230.000.000.000	38,46	199.754.743.552	30.245.256.448
Công ty Cổ phần Bệnh Viện Tân Tạo	Công ty liên kết	147.000.000.000	49,00	135.672.390.327	11.327.609.673
TỔNG CỘNG		4.027.000.000.000		3.166.866.087.748	860.133.912.252

THUYẾT MINH BÁO CÁO TÀI CHÍNH HỢP NHẤT GIỮA NIÊN ĐỘ (tiếp theo)
vào ngày 30 tháng 6 năm 2021 và kỳ kế toán sáu tháng kết thúc cùng ngày

31. CÁC CAM KẾT VÀ CÁC KHOẢN NỢ TIỀM TÀNG (tiếp theo)

Nợ tiềm tàng

Hiện tại, Tập đoàn được Nhà nước cho thuê đất để đầu tư, xây dựng và kinh doanh cơ sở hạ tầng khu công nghiệp. Đến ngày 30 tháng 6 năm 2021, Tập đoàn đã ghi nhận 100% doanh thu cho toàn bộ thời gian cho thuê lại trên phần đất đã phát triển cơ sở hạ tầng tại Khu Công nghiệp Tân Tạo – Khu Mở Rộng với tổng diện tích là 926.047 mét vuông và Khu Công nghiệp Tân Đức trên tổng diện tích là 1.683.880 mét vuông. Giá vốn tương ứng, bao gồm tiền thuê đất phải trả, được ước tính dựa trên đơn giá thuê đất của các hợp đồng thuê đất hàng năm và các phụ lục có liên quan đã được ký kết với các cơ quan Nhà nước có thẩm quyền tại thời điểm ghi nhận doanh thu. Vào ngày 30 tháng 6 năm 2021, Tập đoàn đã trích trước tiền thuê đất cho phần diện tích đất này là 21.059.395.541 VND, căn cứ vào các hợp đồng thuê đất và các phụ lục đã ký.

Theo Luật Đất đai số 45/2013/QH13 được Quốc hội Việt Nam ban hành ngày 29 tháng 11 năm 2013 và các Nghị định hướng dẫn, Tập đoàn có nghĩa vụ nộp tiền thuê đất cho Nhà nước một lần cho toàn bộ thời gian thuê tương ứng với phần diện tích đất đã được cho thuê lại nêu trên theo đơn giá trả tiền thuê đất một lần, mà số tiền này có thể khác với số tiền đã được Tập đoàn trích trước. Tuy nhiên, do hiện tại vẫn chưa có văn bản hướng dẫn cụ thể về việc xác định đơn giá này, nên Tập đoàn vẫn chưa xác định được giá trị tiền thuê đất một lần cho toàn bộ thời gian thuê tương ứng với phần diện tích đất nêu trên tại Khu Công nghiệp Tân Tạo – Khu Mở Rộng và Khu Công nghiệp Tân Đức.

Vào ngày của báo cáo tài chính hợp nhất giữa niên độ này, Ban Tổng Giám đốc Tập đoàn đang làm việc với các cơ quan Nhà nước có thẩm quyền, bao gồm việc gửi các hồ sơ có liên quan để xác định giá trị tiền thuê đất phải trả một lần cho diện tích đất đã được cho thuê lại nêu trên và đang chờ phản hồi từ các cơ quan này.

Do đó, Ban Tổng Giám đốc quyết định trình bày khoản nợ dự phòng này theo Chuẩn mực Kế toán Việt Nam số 18 – Dự phòng, tài sản và nợ tiềm tàng.

32. THÔNG TIN THEO BỘ PHẬN

Tập đoàn lựa chọn các bộ phận theo lĩnh vực kinh doanh là bộ phận báo cáo chính yếu vì rủi ro và tỷ suất sinh lời của Tập đoàn bị tác động chủ yếu bởi những khác biệt về sản phẩm và dịch vụ do Tập đoàn cung cấp. Các hoạt động kinh doanh của Tập đoàn được tổ chức và quản lý theo tính chất của sản phẩm và dịch vụ do Tập đoàn cung cấp với mỗi một bộ phận là một đơn vị kinh doanh chiến lược cung cấp các sản phẩm khác nhau và phục vụ các thị trường khác nhau.

Tập đoàn chủ yếu hoạt động trong lĩnh vực phát triển và đầu tư khu công nghiệp và khu dân cư, cung cấp thuê tài chính nhà xưởng, kho bãi và văn phòng, và cung cấp các dịch vụ có liên quan khác.

Giá áp dụng cho các giao dịch giữa các bộ phận được xác định trên cơ sở khách quan tương tự như với các bên thứ ba. Doanh thu, chi phí và kết quả kinh doanh của các bộ phận bao gồm các giao dịch giữa các bộ phận. Các giao dịch này được loại trừ khi lập báo cáo tài chính hợp nhất giữa niên độ.

Tập đoàn hoạt động trong một khu vực địa lý là Việt Nam.

THUYẾT MINH BÁO CÁO TÀI CHÍNH HỢP NHẤT GIỮA NIÊN ĐỘ (tiếp theo)
vào ngày 30 tháng 6 năm 2021 và kỳ kế toán sáu tháng kết thúc cùng ngày

32. THÔNG TIN THEO BỘ PHẬN (tiếp theo)

Thông tin về doanh thu, lợi nhuận và một số tài sản và công nợ của bộ phận theo lĩnh vực kinh doanh của Tập đoàn như sau:

					VND
	<i>Cho thuê đất và cơ sở hạ tầng</i>	<i>Cho thuê nhà xưởng, nhà kho và văn phòng</i>	<i>Đất nền thương mại</i>	<i>Cung cấp dịch vụ</i>	<i>Tổng cộng</i>
Cho kỳ kế toán sáu tháng kết thúc ngày 30 tháng 6 năm 2021					
Doanh thu thuần					
<i>Doanh thu</i>	194.745.661.222	75.902.489.450	-	51.120.499.691	321.768.650.363
Tổng doanh thu	194.745.661.222	75.902.489.450	-	51.120.499.691	321.768.650.363
Kết quả					
<i>Lợi nhuận gộp</i>	92.262.975.266	56.189.746.843	-	5.252.352.633	153.705.074.742
<i>Chi phí không phân bổ</i>					<u>(56.745.404.940)</u>
<i>Lợi nhuận thuần trước thuế</i>					96.959.669.802
<i>Chi phí thuế TNDN</i>					<u>(21.193.226.733)</u>
Lợi nhuận thuần sau thuế TNDN					<u>75.766.443.069</u>
Tài sản và công nợ					
<i>Tài sản bộ phận</i>	4.099.280.754.621	606.094.240.574	2.989.247.833.864	509.987.407.989	8.204.610.237.048
<i>Tài sản không phân bổ</i>					<u>5.158.951.354.580</u>
Tổng tài sản					<u>13.363.561.591.628</u>
<i>Công nợ bộ phận</i>	1.265.515.106.699	10.543.661.672	627.898.475.166	97.063.775.580	2.001.021.019.117
<i>Công nợ không phân bổ</i>					<u>514.344.058.207</u>
Tổng công nợ					<u>2.515.365.077.324</u>

THUYẾT MINH BÁO CÁO TÀI CHÍNH HỢP NHẤT GIỮA NIÊN ĐỘ (tiếp theo)
vào ngày 30 tháng 6 năm 2021 và kỳ kế toán sáu tháng kết thúc cùng ngày

32. THÔNG TIN THEO BỘ PHẬN (tiếp theo)

Thông tin về doanh thu, lợi nhuận và một số tài sản và công nợ của bộ phận theo lĩnh vực kinh doanh của Tập đoàn như sau (tiếp theo):

	<i>Cho thuê đất và cơ sở hạ tầng</i>	<i>Cho thuê nhà xưởng, nhà kho và văn phòng</i>	<i>Đất nền thương mại</i>	<i>Cung cấp dịch vụ</i>	<i>Tổng cộng</i>
					VND
Cho kỳ kế toán sáu tháng kết thúc ngày 30 tháng 6 năm 2020					
Doanh thu thuần	137.968.008.434	64.874.836.695	1.659.076.364	62.321.822.533	266.823.744.026
<i>Doanh thu</i>	137.968.008.434	64.874.836.695	1.659.076.364	62.321.822.533	266.823.744.026
Tổng doanh thu					
Kết quả					
<i>Lợi nhuận gộp</i>	63.052.018.154	48.003.395.863	1.058.014.844	4.802.173.856	116.915.602.717
<i>Chi phí không phân bổ</i>					(28.128.362.923)
<i>Lợi nhuận thuần trước thuế</i>					88.787.239.794
<i>Chi phí thuế TNDN</i>					(13.985.421.922)
Lợi nhuận thuần sau thuế TNDN					74.801.817.872
Tài sản và công nợ					
<i>Tài sản bộ phận</i>	4.279.826.881.540	556.991.101.604	3.053.366.691.434	401.110.183.087	8.291.294.857.665
<i>Tài sản không phân bổ</i>					5.038.091.844.698
Tổng tài sản					13.329.386.702.363
<i>Công nợ bộ phận</i>	1.232.436.982.039	8.630.080.349	586.309.065.459	58.869.001.262	1.886.245.129.109
<i>Công nợ không phân bổ</i>					775.064.631.096
Tổng công nợ					2.661.309.760.205

THUYẾT MINH BÁO CÁO TÀI CHÍNH HỢP NHẤT GIỮA NIÊN ĐỘ (tiếp theo)
vào ngày 30 tháng 6 năm 2021 và kỳ kế toán sáu tháng kết thúc cùng ngày

33. SỰ KIỆN PHÁT SINH SAU NGÀY KẾT THÚC KỲ KẾ TOÁN


Không có sự kiện quan trọng nào xảy ra kể từ ngày kết thúc kỳ kế toán giữa niên độ yêu cầu phải có các điều chỉnh hoặc thuyết minh trong báo cáo tài chính hợp nhất giữa niên độ của Tập đoàn.



Lương Thị Hồng
Người lập



Nguyễn Thị Hoa
Kế toán trưởng



Maya Dangelas
Tổng Giám đốc

Ngày 27 tháng 8 năm 2021

