

Số: 03 /CBTT-CTCSCC

TP.Hồ Chí Minh, ngày 19 tháng 1 năm 2023

**CÔNG BỐ THÔNG TIN TRÊN CÔNG THÔNG TIN ĐIỆN TỬ CỦA  
ỦY BAN CHỨNG KHOÁN NHÀ NƯỚC**

Kính gửi: - Ủy ban Chứng khoán Nhà nước;  
- Sở giao dịch chứng khoán Hà Nội.

Công ty: CÔNG TY CỔ PHẦN CHIẾU SÁNG CÔNG CỘNG TP.HCM

Trụ sở chính: 121 Châu Văn Liêm, phường 14, quận 5, thành phố Hồ Chí Minh

Điện thoại: (028) 38 536 883 Fax: (028) 38 592 896

Người thực hiện công bố thông tin: ông Huỳnh Trí Dũng

Địa chỉ: 121 Châu Văn Liêm, phường 14, quận 5, thành phố Hồ Chí Minh

Điện thoại (di động, cơ quan, nhà riêng): (08) 38 536 883 Fax: (08) 38 592 896

Loại thông tin công bố:  24h  72h  Yêu cầu  Bất thường  Định kỳ

Nội dung thông tin công bố:

Công ty cổ phần Chiếu sáng công cộng thành phố Hồ Chí Minh thông báo tình hình công bố thông tin:

Báo cáo tài chính quý 4 năm 2022.

Chúng tôi xin cam kết các thông tin công bố trên đây là đúng sự thật và hoàn toàn chịu trách nhiệm trước pháp luật về nội dung các thông tin đã công bố.

Người thực hiện công bố thông tin  
**TỔNG GIÁM ĐỐC**



**Huỳnh Trí Dũng**

Số: 61 /CTCSCC

TPHCM, ngày 19 tháng 01 năm 2023

## **CÔNG BỐ THÔNG TIN ĐỊNH KỲ BÁO CÁO TÀI CHÍNH**

### **Kính gửi: Sở Giao dịch Chứng khoán Hà Nội**

Thực hiện quy định tại khoản 3, khoản 4 Điều 14 Thông tư số 96/2020/TT-BTC ngày 16/11/2020 của Bộ Tài chính hướng dẫn công bố thông tin trên thị trường chứng khoán, Công ty cổ phần Chiếu sáng công cộng TPHCM thực hiện công bố thông tin báo cáo tài chính (BCTC) quý 4/2022 với Sở Giao dịch Chứng khoán Hà Nội như sau:

#### **1. Tên tổ chức: CÔNG TY CỔ PHẦN CHIẾU SÁNG CÔNG CỘNG TP.HCM**

- Mã chứng khoán: CHS
- Địa chỉ: 121 Châu Văn Liêm, phường 14, quận 5, thành phố Hồ Chí Minh
- Điện thoại (di động, cơ quan, nhà riêng): (08) 38 536 883 Fax: (08) 38 592 896
- Địa chỉ email nhận file dữ liệu: [sapulico.ids@gmail.com](mailto:sapulico.ids@gmail.com)
- Website: <https://www.chieusang.com/>

#### **2. Nội dung thông tin công bố:**

- BCTC quý 4/2022:

BCTC riêng (TCNY không có công ty con và đơn vị kế toán cấp trên có đơn vị trực thuộc);

BCTC hợp nhất (TCNY có công ty con);

BCTC tổng hợp (TCNY có đơn vị kế toán trực thuộc tổ chức bộ máy kế toán riêng);

- Các trường hợp thuộc diện phải giải trình nguyên nhân:

+ Tổ chức kiểm toán đưa ra ý kiến không phải là ý kiến chấp nhận toàn phần đối với BCTC (đối với BCTC được kiểm toán năm 2022):

Có

Không

Vấn bản giải trình trong trường hợp tích có:

Có

Không

+ Lợi nhuận sau thuế trong kỳ báo cáo có sự chênh lệch trước và sau kiểm toán từ 5% trở lên, chuyển từ lỗ sang lãi hoặc ngược lại (đối với BCTC được kiểm toán năm 2022):

Có

Không

Vấn bản giải trình trong trường hợp tích có:

Có

Không

+ Lợi nhuận sau thuế thu nhập doanh nghiệp tại báo cáo kết quả kinh doanh của kỳ báo cáo thay đổi từ 10% trở lên so với báo cáo cùng kỳ năm trước:

Có

Không

Văn bản giải trình trong trường hợp tích có:

Có

Không

+ Lợi nhuận sau thuế trong kỳ báo cáo bị lỗ, chuyển từ lãi ở báo cáo cùng kỳ năm trước sang lỗ ở kỳ này hoặc ngược lại:

Có

Không

Văn bản giải trình trong trường hợp tích có:

Có

Không

Thông tin này đã được công bố trên trang thông tin điện tử của công ty vào ngày: 19/01/2023 tại đường dẫn: <https://www.chieusang.com>

Chúng tôi xin cam kết các thông tin công bố trên đây là đúng sự thật và hoàn toàn chịu trách nhiệm trước pháp luật về nội dung các thông tin công bố./.

*Tài liệu đính kèm:*

- BCTC;
- Văn bản giải trình.

NGƯỜI ĐẠI DIỆN THEO PHÁP LUẬT  
TỔNG GIÁM ĐỐC



Huỳnh Trí Dũng

CÔNG TY CỔ PHẦN  
CHIẾU SÁNG CÔNG CỘNG TP. HCM

---

**BÁO CÁO TÀI CHÍNH**  
*Quý 4 năm 2022*

*Tháng 01 năm 2023*

Đơn vị: CTY CP CHIẾU SÁNG CÔNG CỘNG TP. HCM

Địa chỉ: 121 Châu Văn Liêm, P. 14, Q. 5

Mẫu số B 01a - DN

(Ban hành theo Thông tư số 200/2014/TT-BTC  
ngày 22/12/2014 của Bộ Tài chính)

**BẢNG CÂN ĐỐI KẾ TOÁN**  
*Tại ngày 31 tháng 12 năm 2022*

Đơn vị tính : đồng

CHỈ TIÊU	Mã số	Số cuối năm	Số đầu năm
1	2	3	4
<b>A- TÀI SẢN NGẮN HẠN</b>	<b>100</b>	<b>484.217.137.028</b>	<b>419.227.092.534</b>
<b>I. Tiền và các khoản tương đương tiền</b>	<b>110</b>	<b>86.237.472.663</b>	<b>176.305.299.271</b>
1. Tiền	111	86.237.472.663	51.305.299.271
2. Các khoản tương đương tiền	112		125.000.000.000
<b>II. Đầu tư tài chính ngắn hạn</b>	<b>120</b>	<b>121.000.000.000</b>	<b>60.000.000.000</b>
1. Chứng khoán kinh doanh	121		
2. Dự phòng giảm giá chứng khoán kinh doanh (*)	122		
3. Đầu tư nắm giữ đến ngày đáo hạn	123	121.000.000.000	60.000.000.000
<b>III. Các khoản phải thu ngắn hạn</b>	<b>130</b>	<b>167.732.170.183</b>	<b>126.010.321.563</b>
1. Phải thu ngắn hạn của khách hàng	131	133.567.958.788	92.392.763.286
2. Trả trước cho người bán ngắn hạn	132	397.501.346	1.700.425.680
3. Phải thu nội bộ ngắn hạn	133		
4. Phải thu theo tiến độ KH hợp đồng xây dựng	134		
5. Phải thu về cho vay ngắn hạn	135		
6. Phải thu ngắn hạn khác	136	33.766.710.049	31.917.132.597
7. Dự phòng phải thu ngắn hạn khó đòi (*)	137		
8. Tài sản thiếu chờ xử lý	139		
<b>IV. Hàng tồn kho</b>	<b>140</b>	<b>106.167.222.270</b>	<b>53.637.199.623</b>
1. Hàng tồn kho	141	109.484.405.883	57.014.321.671
2. Dự phòng giảm giá hàng tồn kho (*)	149	(3.317.183.613)	(3.377.122.048)
<b>V. Tài sản ngắn hạn khác</b>	<b>150</b>	<b>3.080.271.912</b>	<b>3.274.272.077</b>
1. Chi phí trả trước ngắn hạn	151	1.021.896.572	832.126.230
2. Thuế GTGT được khấu trừ	152		
3. Thuế và các khoản khác phải thu Nhà nước	153	2.058.375.340	2.442.145.847
4. Giao dịch mua bán lại trái phiếu Chính phủ	154		
5. Tài sản ngắn hạn khác	155		

<b>CHỈ TIÊU</b>	<b>Mã số</b>	<b>Số cuối năm</b>	<b>Số đầu năm</b>
<b>B- TÀI SẢN DÀI HẠN</b>	<b>200</b>	<b>46.620.067.633</b>	<b>56.423.978.905</b>
<b>I. Các khoản phải thu dài hạn</b>	<b>210</b>	<b>-</b>	<b>-</b>
1. Phải thu dài hạn của khách hàng	211		
2. Trả trước cho người bán dài hạn	212		
3. Vốn kinh doanh ở đơn vị trực thuộc	213		
4. Phải thu nội bộ dài hạn	214		
5. Phải thu về cho vay dài hạn	215		
6. Phải thu dài hạn khác	216		
7. Dự phòng phải thu dài hạn khó đòi (*)	219		
<b>II. Tài sản cố định</b>	<b>220</b>	<b>16.232.676.733</b>	<b>17.354.472.905</b>
1. Tài sản cố định hữu hình	221	16.232.676.733	17.354.472.905
- Nguyên giá	222	76.704.571.891	76.568.771.891
- Giá trị hao mòn lũy kế (*)	223	(60.471.895.158)	(59.214.298.986)
2. Tài sản cố định thuê tài chính	224		
- Nguyên giá	225		
- Giá trị hao mòn lũy kế (*)	226		
3. Tài sản cố định vô hình	227		
- Nguyên giá	228		
- Giá trị hao mòn lũy kế (*)	229		
<b>III. Bất động sản đầu tư</b>	<b>230</b>		
- Nguyên giá	231		
- Giá trị hao mòn lũy kế (*)	232		
<b>IV. Tài sản dở dang dài hạn</b>	<b>240</b>		
1. Chi phí sản xuất, kinh doanh dở dang dài hạn	241		
2. Chi phí xây dựng cơ bản dở dang	242		
<b>V. Đầu tư tài chính dài hạn</b>	<b>250</b>		
1. Đầu tư vào công ty con	251		
2. Đầu tư vào công ty liên doanh, liên kết	252		
3. Đầu tư góp vốn vào đơn vị khác	253		
4. Dự phòng đầu tư tài chính dài hạn (*)	254		
5. Đầu tư nắm giữ đến ngày đáo hạn	255		
<b>VI. Tài sản dài hạn khác</b>	<b>260</b>	<b>30.387.390.900</b>	<b>39.069.506.000</b>
1. Chi phí trả trước dài hạn	261	30.387.390.900	39.069.506.000
2. Tài sản thuế thu nhập hoãn lại	262		
3. Thiết bị, vật tư, phụ tùng thay thế dài hạn	263		
4. Tài sản dài hạn khác	268		
<b>TỔNG CỘNG TÀI SẢN (270 = 100 + 200)</b>	<b>270</b>	<b>530.837.204.661</b>	<b>475.651.071.439</b>

CHỈ TIÊU	Mã số	Số cuối năm	Số đầu năm
<b>C - NỢ PHẢI TRẢ</b>	<b>300</b>	<b>224.806.247.615</b>	<b>173.484.679.230</b>
<b>I. Nợ ngắn hạn</b>	<b>310</b>	<b>224.806.247.615</b>	<b>173.484.679.230</b>
1. Phải trả người bán ngắn hạn	311	147.639.264.406	91.142.364.358
2. Người mua trả tiền trước ngắn hạn	312	30.551.416.832	3.659.737.320
3. Thuế và các khoản phải nộp Nhà nước	313	886.463.484	3.315.249.604
4. Phải trả người lao động	314	16.455.157.501	42.654.285.213
5. Chi phí phải trả ngắn hạn	315	876.204.835	5.097.673.485
6. Phải trả nội bộ ngắn hạn	316		
7. Phải trả theo tiến độ KH hợp đồng xây dựng	317		
8. Doanh thu chưa thực hiện ngắn hạn	318		
9. Phải trả ngắn hạn khác	319	17.224.081.052	15.078.289.958
10. Vay và nợ thuê tài chính ngắn hạn	320		
11. Dự phòng phải trả ngắn hạn	321		
12. Quỹ khen thưởng, phúc lợi	322	11.173.659.505	12.537.079.292
13. Quỹ bình ổn giá	323		
14. Giao dịch mua bán trái phiếu Chính phủ	324		
<b>II. Nợ dài hạn</b>	<b>330</b>	<b>-</b>	<b>-</b>
1. Phải trả người bán dài hạn	331		
2. Người mua trả tiền trước dài hạn	332		
3. Chi phí phải trả dài hạn	333		
4. Phải trả nội bộ về vốn kinh doanh	334		
5. Phải trả nội bộ dài hạn	335		
6. Doanh thu chưa thực hiện dài hạn	336		
7. Phải trả dài hạn khác	337		
8. Vay và nợ thuê tài chính dài hạn	338		
9. Trái phiếu chuyển đổi	339		
10. Cổ phiếu ưu đãi	340		
11. Thuế thu nhập hoãn lại phải trả	341		
12. Dự phòng phải trả dài hạn	342		
13. Quỹ phát triển khoa học và công nghệ	343		
<b>D - VỐN CHỦ SỞ HỮU</b>	<b>400</b>	<b>306.030.957.046</b>	<b>302.166.392.209</b>
<b>I. Vốn chủ sở hữu</b>	<b>410</b>	<b>305.683.353.042</b>	<b>301.818.788.205</b>
1. Vốn góp của chủ sở hữu	411	284.000.000.000	284.000.000.000
- Cổ phiếu phổ thông có quyền biểu quyết	411a	284.000.000.000	284.000.000.000
- Cổ phiếu ưu đãi	411b		
2. Thặng dư vốn cổ phần	412		
3. Quyền chọn chuyển đổi trái phiếu	413		


CHỈ TIÊU	Mã số	Số cuối năm	Số đầu năm
4. Vốn khác của chủ sở hữu	414		
5. Cổ phiếu quỹ (*)	415		
6. Chênh lệch đánh giá lại tài sản	416		
7. Chênh lệch tỷ giá hối đoái	417		
8. Quỹ đầu tư phát triển	418	1.797.845.000	1.797.845.000
9. Quỹ hỗ trợ sắp xếp doanh nghiệp	419		
10. Quỹ khác thuộc vốn chủ sở hữu	420		
11. Lợi nhuận sau thuế chưa phân phối	421	19.885.508.042	16.020.943.205
- LNST chưa phân phối lũy kể đến cuối kỳ trước	421a		
- LNST chưa phân phối kỳ này	421b	19.885.508.042	16.020.943.205
12. Nguồn vốn đầu tư XDCB	422		
<b>II. Nguồn kinh phí và quỹ khác</b>	<b>430</b>	<b>347.604.004</b>	<b>347.604.004</b>
1. Nguồn kinh phí	431	347.604.004	347.604.004
2. Nguồn kinh phí đã hình thành TSCĐ	432		
<b>TỔNG CỘNG NGUỒN VỐN (440 = 300 + 400)</b>	<b>440</b>	<b>530.837.204.661</b>	<b>475.651.071.439</b>

Lập, ngày 31 tháng 12 năm 2022

Người lập biểu

Kế toán trưởng

Tổng Giám đốc






Trương Thị Thùy Ngân

Nguyễn Thị Xuân Đông

Huỳnh Trí Dũng



## BÁO CÁO KẾT QUẢ HOẠT ĐỘNG KINH DOANH GIỮA NIÊN ĐỘ

### Quý 4 năm 2022

Đơn vị tính : đồng


CHỈ TIÊU	Mã số	Kỳ này năm nay	Kỳ này năm trước	Lũy kế từ đầu năm đến cuối kỳ này năm nay	Lũy kế từ đầu năm đến cuối kỳ này năm trước
1	2	3	4	5	6
1. Doanh thu bán hàng và cung cấp dịch vụ	01	279.493.975.091	171.374.713.470	557.708.221.834	437.067.883.255
2. Các khoản giảm trừ doanh thu	02				
3. Doanh thu thuần về bán hàng và cung cấp dịch vụ ( 10 = 01 - 02 )	10	279.493.975.091	171.374.713.470	557.708.221.834	437.067.883.255
4. Giá vốn hàng bán	11	246.101.490.509	142.266.419.022	448.948.074.941	336.054.903.992
5. Lợi nhuận gộp về bán hàng và cung cấp dịch vụ ( 20 = 10 - 11 )	20	33.392.484.582	29.108.294.448	108.760.146.893	101.012.979.263
6. Doanh thu hoạt động tài chính	21	2.282.224.759	1.735.276.180	7.357.534.813	6.992.025.910
7. Chi phí tài chính	22				
Trong đó: Chi phí lãi vay	23				
8. Chi phí bán hàng	25				
9. Chi phí quản lý doanh nghiệp	26	25.127.608.438	29.241.824.198	75.405.084.202	73.804.932.168
10. Lợi nhuận thuần từ hoạt động kinh doanh [ 30 = 20 + ( 21 - 22 ) - ( 25 + 26 ) ]	30	10.547.100.903	1.601.746.430	40.712.597.504	34.200.073.005
11. Thu nhập khác	31	799.742.501	27.170.000	1.484.919.109	311.726.683
12. Chi phí khác	32	142.230.000	0	3.525.486.619	162.320.682
13. Lợi nhuận khác ( 40 = 31 - 32 )	40	657.512.501	27.170.000	(2.040.567.510)	149.406.001
14. Tổng lợi nhuận kế toán trước thuế (50=30+40)	50	11.204.613.404	1.628.916.430	38.672.029.994	34.349.479.006
15. Chi phí thuế TNDN hiện hành	51	2.269.122.681	359.623.286	8.258.196.923	6.968.535.801
16. Chi phí thuế TNDN hoãn lại	52				
17. Lợi nhuận sau thuế thu nhập doanh nghiệp (60 = 50 - 51 - 52)	60	8.935.490.723	1.269.293.144	30.413.833.071	27.380.943.205
18. Lãi cơ bản trên cổ phiếu (*)	70				

Lập ngày 31 tháng 12 năm 2022

Người lập biểu

Kế toán trưởng

Tổng Giám đốc



Trương Thị Thùy Ngân



Nguyễn Thị Xuân Đông



Huỳnh Trí Dũng

**BÁO CÁO LƯU CHUYỂN TIỀN TỆ****Năm 2022**

Đơn vị tính : đồng


Chỉ tiêu	Mã số	Năm nay	Năm trước
1	2	3	4
<b>I. Lưu chuyển tiền từ hoạt động kinh doanh</b>			
1. Tiền thu từ bán hàng, cung cấp dịch vụ và doanh thu khác	01	558.495.377.139	471.688.291.306
2. Tiền chi trả cho người cung cấp hàng hoá và dịch vụ	02	(394.046.466.143)	(250.457.352.041)
3. Tiền chi trả cho người lao động	03	(131.844.018.564)	(110.858.174.016)
4. Tiền chi nộp Thuế thu nhập doanh nghiệp	05	(7.700.000.000)	(7.274.831.699)
5. Tiền thu khác từ hoạt động kinh doanh	06	3.507.845.940	3.387.095.478
6. Tiền chi khác cho hoạt động kinh doanh	07	(40.326.920.830)	(36.128.694.339)
<b>Lưu chuyển tiền thuần từ hoạt động kinh doanh</b>	<b>20</b>	<b>(11.914.182.458)</b>	<b>70.356.334.689</b>
<b>II. Lưu chuyển tiền từ hoạt động đầu tư</b>			
1. Tiền chi để mua sắm, xây dựng TSCĐ và các tài sản dài hạn khác	21	(37.800.000)	(60.123.000)
2. Tiền chi cho vay, mua các công cụ nợ của đơn vị khác	23	(186.000.000.000)	(140.000.000.000)
3. Tiền thu hồi cho vay, bán lại các công cụ nợ của đơn vị khác	24	125.000.000.000	115.000.000.000
4. Tiền thu lãi cho vay, cổ tức và lợi nhuận được chia	27	6.835.822.485	6.654.820.432
<b>Lưu chuyển tiền thuần từ hoạt động đầu tư</b>	<b>30</b>	<b>(54.201.977.515)</b>	<b>(18.405.302.568)</b>
<b>III. Lưu chuyển tiền từ hoạt động tài chính</b>			
1. Cổ tức, lợi nhuận đã trả cho chủ sở hữu	36	(23.951.666.635)	(29.387.834.400)
<b>Lưu chuyển tiền thuần từ hoạt động tài chính</b>	<b>40</b>	<b>(23.951.666.635)</b>	<b>(29.387.834.400)</b>
<b>Lưu chuyển tiền thuần trong kỳ</b>	<b>50</b>	<b>(90.067.826.608)</b>	<b>22.563.197.721</b>
<b>Tiền và tương đương tiền đầu kỳ</b>	<b>60</b>	<b>176.305.299.271</b>	<b>153.742.101.550</b>
<b>Tiền và tương đương tiền cuối kỳ</b>	<b>70</b>	<b>86.237.472.663</b>	<b>176.305.299.271</b>

Lập, ngày 31 tháng 12 năm 2022

Người lập biểu

Kế toán trưởng

Tổng Giám đốc



Trương Thị Thùy Ngân



Nguyễn Thị Xuân Đông




Huỳnh Trí Dũng

Đơn vị : CTY CỔ PHẦN CHIẾU SÁNG CÔNG CỘNG

Mẫu số B 09 - DN

TP. HỒ CHÍ MINH

(Ban hành theo Thông tư số 200/2014/QĐ-BTC

Địa chỉ: 121 Châu Văn Liêm, P.14, Q.5

ngày 22/12/2014 của Bộ trưởng BTC)

## BẢN THUYẾT MINH BÁO CÁO TÀI CHÍNH

Năm 2022

### I- Đặc điểm hoạt động của doanh nghiệp

1. Hình thức sở hữu vốn: Công ty cổ phần
2. Lĩnh vực kinh doanh: Chiếu sáng đô thị và đèn tín hiệu giao thông
3. Ngành nghề kinh doanh: Tư vấn thiết kế, thi công xây lắp, quản lý duy tu HT CSCC và THGT

### II- Kỳ kế toán, đơn vị tiền tệ sử dụng trong kế toán

1. Kỳ kế toán năm (bắt đầu từ ngày 01/01/2022 kết thúc vào ngày 31/12/2022)
2. Đơn vị tiền tệ sử dụng trong kế toán : Tiền đồng Việt Nam

### III- Chuẩn mực và Chế độ kế toán áp dụng

#### 1. Chế độ kế toán áp dụng

Công ty áp dụng Chế độ kế toán doanh nghiệp ban hành theo Thông tư số 200/2014/TT-BTC ngày 22/12/2014 của Bộ Tài chính và Thông tư số 53/2016/TT-BTC ngày 21/03/2016 của Bộ Tài chính về việc sửa đổi, bổ sung một số điều của Thông tư số 200/2014/TT-BTC

#### 2. Tuyên bố về việc tuân thủ Chuẩn mực kế toán và Chế độ kế toán

Công ty đã áp dụng các Chuẩn mực kế toán Việt Nam và các văn bản hướng dẫn Chuẩn mực do Nhà nước đã ban hành. Các Báo cáo tài chính được lập và trình bày theo đúng quy định của từng chuẩn mực, thông tư hướng dẫn thực hiện Chuẩn mực và Chế độ kế toán hiện hành đang áp dụng

### IV- Các chính sách kế toán áp dụng

#### 1. Nguyên tắc ghi nhận các khoản tiền và các khoản tương đương tiền

Tiền bao gồm tiền mặt tại quỹ, tiền gửi ngân hàng không kỳ hạn

Các khoản tương đương tiền là các khoản đầu tư ngắn hạn có thời gian thu hồi không quá 03 tháng kể từ ngày đầu tư, có tính thanh khoản cao, có khả năng chuyển đổi dễ dàng thành các lượng tiền xác định và không có nhiều rủi ro trong chuyển đổi thành tiền

#### 2. Nguyên tắc kế toán nợ phải thu

Các khoản phải thu được theo dõi chi tiết theo kỳ hạn phải thu, đối tượng phải thu và các yếu tố khác theo nhu cầu quản lý của Công ty

Dự phòng nợ phải thu khó đòi được trích lập cho các khoản nợ phải thu quá hạn thanh toán ghi trong hợp đồng kinh tế, các kế ước vay nợ, cam kết hợp đồng hoặc cam kết nợ và nợ phải thu chưa đến hạn thanh toán nhưng khó có khả năng thu hồi. Trong đó, việc trích lập dự phòng nợ phải thu quá hạn thanh toán được căn cứ vào thời gian trả nợ gốc theo hợp đồng mua bán ban đầu, không tính đến việc gia hạn nợ giữa các bên và nợ phải thu chưa đến hạn thanh toán nhưng khách nợ đã lâm vào tình trạng phá sản hoặc đang làm thủ tục giải thể, mất tích, bỏ trốn

#### 3. Nguyên tắc ghi nhận hàng tồn kho:

- Nguyên tắc ghi nhận hàng tồn kho: Giá theo hóa đơn
- Phương pháp tính giá trị hàng tồn kho: Tồn đầu kỳ + Nhập trong kỳ - Xuất trong kỳ
- Phương pháp hạch toán hàng tồn kho: Kê khai thường xuyên

#### 4. Nguyên tắc ghi nhận và khấu hao TSCĐ

Tài sản cố định hữu hình được ghi nhận ban đầu theo giá gốc, trong quá trình sử dụng tài sản cố định hữu hình được ghi nhận theo nguyên giá, hao mòn lũy kế và giá trị còn lại

Khấu hao tài sản cố định được trích theo phương pháp đường thẳng

Khấu hao theo Thông tư số 45/2013/TT-BTC ngày 25/4/2013 của Bộ Tài chính

#### 5. Nguyên tắc kế toán chi phí trả trước.

Các chi phí đã phát sinh liên quan đến kết quả hoạt động sản xuất kinh doanh của nhiều kỳ kế toán được hạch toán vào chi phí trả trước để phân bổ dần vào kết quả hoạt động kinh doanh trong các kỳ kế toán sau

Việc tính và phân bổ chi phí trả trước dài hạn vào chi phí sản xuất kinh doanh từng kỳ kế toán được căn cứ vào tính chất, mức độ từng loại chi phí để lựa chọn phương pháp và tiêu thức phân bổ hợp lý.

Chi phí trả trước được phân bổ dần vào chi phí sản xuất kinh doanh theo phương pháp đường thẳng

#### 6. Nguyên tắc kế toán nợ phải trả.

Các khoản nợ phải trả được theo dõi theo kỳ hạn phải trả, đối tượng phải trả, loại ngoại tệ phải trả và các yếu tố khác theo nhu cầu quản lý của Công ty

#### 7. Nguyên tắc ghi nhận chi phí phải trả

Các khoản phải trả cho hàng hóa dịch vụ đã nhận được từ người bán hoặc đã được cung cấp cho người mua trong kỳ báo cáo nhưng thực tế chưa chi trả được ghi nhận vào chi phí sản xuất kinh doanh của kỳ báo cáo

Việc ghi nhận các khoản chi phí phải trả vào chi phí sản xuất kinh doanh trong năm được thực hiện theo nguyên tắc phù hợp giữa doanh thu và chi phí phát sinh trong năm. Các khoản chi phí phải trả sẽ được quyết toán với số chi phí thực tế phát sinh. Số chênh lệch giữa số trích trước và chi phí thực tế được hoàn nhập

### V- Thông tin bổ sung cho các khoản mục trình bày trong Bảng cân đối kế toán

1. Tiền	Cuối năm	Đầu năm
- Tiền mặt	77.684.600	80.699.989
- Tiền gửi ngân hàng	207.159.788.063	236.224.599.282
<b>Cộng</b>	<b>207.237.472.663</b>	<b>236.305.299.271</b>
<b>2. Phải thu của khách hàng</b>	<b>Cuối năm</b>	<b>Đầu năm</b>
Phải thu của khách hàng ngắn hạn	133.567.958.788	92.392.763.286
<b>Cộng</b>	<b>133.567.958.788</b>	<b>92.392.763.286</b>
<b>3. Phải thu khác</b>	<b>Cuối năm</b>	<b>Đầu năm</b>
Ngắn hạn		
- Ký cược, ký quỹ;	21.835.815.487	20.729.376.070
- Phải thu khác.	11.930.894.562	11.187.756.527
<b>Cộng</b>	<b>33.766.710.049</b>	<b>31.917.132.597</b>
<b>4. Hàng tồn kho:</b>	<b>Cuối năm</b>	<b>Đầu năm</b>
- Nguyên liệu, vật liệu;	24.264.842.204	26.451.642.171
- Công cụ, dụng cụ;	174.359.600	95.294.000
- Chi phí sản xuất kinh doanh dở dang;	84.939.840.675	30.362.022.096
- Thành phẩm;	105.363.404	105.363.404
<b>Cộng</b>	<b>109.484.405.883</b>	<b>57.014.321.671</b>

**5. Tăng, giảm tài sản cố định hữu hình:**

Khoản mục	Nhà cửa, vật kiến trúc	Máy móc, thiết bị	Phương tiện vận tải, truyền dẫn	Thiết bị dụng cụ quản lý	TSCĐ hữu hình khác	Tổng cộng
<b>Nguyên giá</b>						
Số dư đầu năm	33.905.931.917	2.994.289.900	36.731.222.029	2.937.328.045		76.568.771.891
- Mua trong kỳ		37.800.000		98.000.000		135.800.000
- Tăng khác						
- Giảm khác						
Số dư cuối kỳ	33.905.931.917	3.032.089.900	36.731.222.029	3.035.328.045		76.704.571.891
<b>Giá trị hao mòn lũy kế</b>						
Số dư đầu năm	16.771.219.839	2.947.222.185	36.731.222.029	2.764.634.933		59.214.298.986
- Khấu hao trong kỳ	1.136.155.840	29.066.000		92.374.332		1.257.596.172
Số dư cuối kỳ	17.907.375.679	2.976.288.185	36.731.222.029	2.857.009.265		60.471.895.158
<b>Giá trị còn lại</b>						
- Tại ngày đầu năm	17.134.712.078	47.067.715		172.693.112		17.354.472.905
- Tại ngày cuối quý	15.998.556.238	55.801.715		178.318.780		16.232.676.733

**6. Chi phí trả trước**

	Cuối năm	Đầu năm
<b>a) Ngắn hạn</b>		
- Thuê Cloud Server	11.970.000	1.824.000
- Cước internet	25.956.413	6.428.571
- Thuê Container		64.800.000
- Cước internet nhận dữ liệu camera		4.320.000
- Thuê máy chủ ảo, dịch vụ thuê lưu trữ trực tuyến	20.999.250	
- Công cụ dụng cụ	962.970.909	601.440.000
- Lệ phí ngân hàng		153.313.659
<b>b) Dài hạn</b>		
- Cước internet		26.068.965
- Phần mềm thư viện pháp luật trực tuyến	2.720.762	4.586.430
- Lưu trữ website và tên miền của trang web	21.119.667	
- Giá trị lợi thế kinh doanh	30.363.550.471	39.038.850.605
<b>Cộng</b>	<b>31.409.287.472</b>	<b>39.901.632.230</b>

**7. Phải trả người bán**

	Cuối năm	Đầu năm
- Các khoản phải trả người bán ngắn hạn	147.639.264.406	91.142.364.358
<b>Cộng</b>	<b>147.639.264.406</b>	<b>91.142.364.358</b>

**8. Thuế và các khoản phải nộp nhà nước**

	Đầu năm	Số phải nộp trong	Số đã thực nộp	Cuối năm
- Thuế Giá trị gia tăng	2.903.523.422	3.732.453.246	5.749.513.184	886.463.484
<b>Cộng</b>	<b>2.903.523.422</b>	<b>3.732.453.246</b>	<b>5.749.513.184</b>	<b>886.463.484</b>

<b>9. Chi phí phải trả</b>	<b>Cuối năm</b>	<b>Đầu năm</b>
Ngắn hạn		
- Các khoản trích trước	876.204.835	5.097.673.485
<b>Cộng</b>	<b>876.204.835</b>	<b>5.097.673.485</b>
<b>10. Phải trả khác</b>	<b>Cuối năm</b>	<b>Đầu năm</b>
Ngắn hạn		
- Các khoản phải trả, phải nộp	17.224.081.052	15.078.289.958
<b>Cộng</b>	<b>17.224.081.052</b>	<b>15.078.289.958</b>

## **VI. Thông tin bổ sung cho các khoản mục trình bày trong Báo cáo kết quả hoạt động kinh doanh**

Đơn vị tính: đồng

Năm trước

<b>1. Tổng doanh thu bán hàng và cung cấp dịch vụ</b>	Năm nay	Năm trước
Doanh thu		
- Doanh thu hợp đồng xây dựng;		
+ Doanh thu của hợp đồng xây dựng được ghi nhận trong kỳ	557.708.221.834	437.067.883.255
<b>Cộng</b>	<b>557.708.221.834</b>	<b>437.067.883.255</b>
<b>2. Các khoản giảm trừ doanh thu</b>		
<b>3. Giá vốn hàng bán</b>	Năm nay	Năm trước
- Giá vốn của dịch vụ đã cung cấp;	448.948.074.941	336.054.903.992
<b>Cộng</b>	<b>448.948.074.941</b>	<b>336.054.903.992</b>
<b>4. Doanh thu hoạt động tài chính</b>	Năm nay	Năm trước
- Lãi tiền gửi, tiền cho vay	7.357.534.813	6.992.025.910
<b>Cộng</b>	<b>7.357.534.813</b>	<b>6.992.025.910</b>
<b>5. Chi phí tài chính</b>	Năm nay	Năm trước
<b>6. Thu nhập khác</b>	Năm nay	Năm trước
- Tiền phạt thu được, tiền bồi thường		
- Các khoản khác.	1.484.919.109	311.726.683
<b>Cộng</b>	<b>1.484.919.109</b>	<b>311.726.683</b>
<b>7. Chi phí khác</b>	Năm nay	Năm trước
- Các khoản bị phạt;	2.153.954.619	
- Các khoản khác.	1.371.532.000	162.320.682
<b>Cộng</b>	<b>3.525.486.619</b>	<b>162.320.682</b>
<b>8. Chi phí bán hàng và chi phí quản lý doanh nghiệp</b>	Năm nay	Năm trước
Các khoản chi phí quản lý doanh nghiệp phát sinh trong kỳ	75.405.084.202	73.804.932.168

**9. Chi phí thuế thu nhập doanh nghiệp hiện hành**

Năm nay

Năm trước

- Chi phí thuế thu nhập doanh nghiệp tính trên  
thu nhập chịu thuế năm hiện hành

8.258.196.923

6.968.535.801

**VII. Những thông tin khác****Thông tin về các bên liên quan**

Tiền lương, thù lao được chi trả trong năm 2022 cho Hội đồng quản trị, Ban kiểm soát, Ban Tổng giám đốc, Kế toán trưởng Công ty


Họ và tên	Chức vụ	Tiền lương, thù lao năm 2022
TRẦN VĂN HÙNG	Chủ tịch HĐQT	524.472.819
HUYỀN TRÍ DŨNG	TV HĐQT - Tổng Giám đốc	555.967.361
NGUYỄN ĐÌNH THỌ	Thành viên HĐQT	38.640.000
BÙI LÊ ANH HIẾU	Thành viên HĐQT	38.640.000
TRẦN THỊ HẠNH TIÊN	TV HĐQT (từ 04/9/2020 đến 30/6/2021)	19.320.000
MAI ĐĂNG KHÔI	TV HĐQT (từ 30/6/2021)	19.320.000
TRẦN CHIẾN THẮNG	Phó Tổng Giám đốc	496.287.964
NGUYỄN MINH TUẤN	Phó Tổng Giám đốc	496.287.964
DƯƠNG CHÍ NAM	Phó Tổng Giám đốc	496.287.964
NGUYỄN THỊ XUÂN ĐÔNG	Kế toán trưởng	496.287.964
PHẠM THỊ XUÂN LIỄU	Trưởng Ban Kiểm soát	496.287.964
TRẦN NAM TRUNG	Thành viên Ban Kiểm soát	38.640.000
NGUYỄN TẤN PHONG	Thành viên Ban Kiểm soát	38.640.000
<b>CỘNG</b>		<b>3.755.080.000</b>

Lập ngày 31 tháng 12 năm 2022

Người lập biểu

Kế toán trưởng

Tổng Giám đốc



Trương Thị Thùy Ngân



Nguyễn Thị Xuân Đông




Huỳnh Trí Dũng

**CÔNG TY CỔ PHẦN  
CHIẾU SÁNG CÔNG CỘNG TP.HCM**

Số: 60 /CTCSCC-KTTC

Về việc giải trình chênh lệch lợi nhuận sau thuế  
quý 4/2022 so với quý 4/2021

**CỘNG HÒA XÃ HỘI CHỦ NGHĨA VIỆT NAM  
Độc lập – Tự do – Hạnh phúc**

TP. Hồ Chí Minh, ngày 19 tháng 01 năm 2023

**Kính gửi:** - Ủy ban chứng khoán Nhà nước  
- Sở Giao dịch Chứng khoán Hà Nội

- Căn cứ Thông tư 96/2020/TT-BTC ngày 16 tháng 11 năm 2020 của Bộ Tài chính về Hướng dẫn công bố thông tin trên thị trường chứng khoán.

- Căn cứ vào Báo cáo tài chính Quý 4 năm 2022 của Công ty cổ phần Chiếu sáng công cộng Thành phố Hồ Chí Minh.

Công ty CP Chiếu sáng công cộng TP.HCM (Mã chứng khoán: CHS) xin giải trình về việc lợi nhuận sau thuế quý 4/2022 tăng hơn 10% so với cùng kỳ năm 2021 như sau:

Trong Quý 4/2022, khối lượng thực hiện của Công ty tăng hơn so với cùng kỳ năm trước, nên doanh thu hoạt động sản xuất kinh doanh của Công ty đạt được cao hơn, dẫn đến kết quả kinh doanh Quý 4/2022 tăng hơn 10% so với Quý 4/2021.

Trân trọng./.

**CÔNG TY CP CHIẾU SÁNG CÔNG CỘNG  
THÀNH PHỐ HỒ CHÍ MINH**  
**TỔNG GIÁM ĐỐC**



**Nơi nhận:**

- Như trên;
- CT.HĐQT, BTGD;
- Lưu: P.KTTC; P.TCHC.

**Huỳnh Trí Dũng**