



Hà Nội, ngày 30 tháng 01 năm 2023

## CÔNG BỐ THÔNG TIN

(V/v Báo cáo Tài chính Quý 4 năm 2022)

Kính gửi: - Ủy Ban Chứng khoán Nhà nước

- Sở giao dịch Chứng khoán TP Hồ Chí Minh

- Tên TCNY: Tổng công ty cổ phần Bảo hiểm petrolimex
- Mã Chứng khoán: PGI
- Địa chỉ trụ sở chính: Tầng 21,22- Tòa nhà Mipec, 229 Tây Sơn, Đống Đa, Hà Nội
- Điện thoại: 0243.7760867 Fax: 0243.7760868
- Người được ủy quyền CBTT: Ông Trần Anh Tuấn
- Chức vụ: Phó Tổng giám đốc
- Nội dung công bố thông tin:
  1. Báo cáo Tài chính Quý 4 năm 2022
  2. Thuyết minh giao dịch với các bên liên quan
  3. Giải trình lợi nhuận Quý 4 năm 2022
  4. Giải trình lợi nhuận 12 tháng năm 2022

Thông tin này đã được công bố trên website của PJICO theo đường dẫn:

<https://www.pjico.com.vn/danh-muc-tai-chinh-co-dong/bao-cao-tai-chinh>

Tôi cam kết các thông tin công bố dưới đây là đúng sự thật và hoàn toàn chịu trách nhiệm trước pháp luật về nội dung các thông tin đã công bố. *da*

Nơi nhận:

- Như trên
- Lưu VT, BQLCD



~~PHÓ TỔNG GIÁM ĐỐC~~  
*Trần Anh Tuấn*

**TỔNG CÔNG TY CỔ PHẦN BẢO HIỂM PETROLIMEX**

**Tầng 21 & 22, 229 Tây Sơn, Đống Đa, Hà Nội**

**BÁO CÁO TÀI CHÍNH**  
**TỔNG CÔNG TY BẢO HIỂM PETROLIMEX**

*Từ ngày 01/01/2022 đến ngày 31/12/2022*

TP. Hà Nội, Ngày 28 Tháng 01 Năm 2023

## BẢNG CÂN ĐỐI KẾ TOÁN

Từ ngày 01/01/2022 đến ngày 31/12/2022

Chỉ tiêu	Mã số	Thuyết minh	Số cuối kỳ	Số đầu kỳ
<b>A. TÀI SẢN NGẮN HẠN (100 =110+120+130+140+150)</b>	<b>100</b>		<b>5,581,239,640,727</b>	<b>5,157,580,357,593</b>
<b>I. Tiền và các khoản tương đương tiền</b>	<b>110</b>		<b>109,294,156,158</b>	<b>100,709,440,846</b>
1. Tiền	111	V.01	109,294,156,158	100,709,440,846
2. Các khoản tương đương tiền	112		-	-
<b>II. Các khoản đầu tư tài chính ngắn hạn</b>	<b>120</b>	<b>V.02</b>	<b>3,098,808,089,022</b>	<b>2,788,899,645,636</b>
1. Đầu tư ngắn hạn.	121		3,102,551,577,529	2,790,324,736,914
2. Dự phòng giảm giá chứng khoán đầu tư ngắn hạn (*)	129		(3,743,488,507)	(1,425,091,278)
<b>III. Các khoản phải thu</b>	<b>130</b>		<b>461,862,682,215</b>	<b>473,659,608,987</b>
1. Phải thu của khách hàng	131		493,066,742,519	511,540,527,377
1.1 Phải thu về hợp đồng bảo hiểm	131.1	V.25.1	397,961,644,860	433,035,591,473
1.2 Phải thu khác của khách hàng	131.2		95,105,097,659	78,504,935,904
2. Trả trước cho người bán	132		15,248,026,521	10,901,345,599
3. Phải thu nội bộ ngắn hạn	133			
4. Các khoản phải thu khác	135	V.03	29,608,520,079	29,122,291,478
5. Dự phòng các khoản phải thu khó đòi (*)	139		(76,060,606,904)	(77,904,555,467)
<b>IV. Hàng tồn kho</b>	<b>140</b>		<b>4,963,045,907</b>	<b>5,726,286,976</b>
1. Hàng tồn kho	141	V.04	4,963,045,907	5,726,286,976
2. Dự phòng giảm giá tồn kho (*)	149			
<b>V. Tài sản ngắn hạn khác</b>	<b>150</b>		<b>158,014,927,603</b>	<b>233,832,348,650</b>
1. Chi phí trả trước ngắn hạn	151	V.25.3	157,892,512,369	233,539,104,141
1.1. Chi phí hoa hồng chưa phân bổ	151.1		109,114,266,669	121,425,312,125
1.2. Chi phí trả trước ngắn hạn khác	151.2		48,778,245,700	112,113,792,016
2. Thuế GTGT được khấu trừ	152		96,815,234	14,844,509
3. Thuế và các khoản khác phải thu Nhà Nước	154	V.05		
4. Giao dịch mua bán lại trái phiếu Chính phủ	157			
5. Tài sản ngắn hạn khác	158		25,600,000	278,400,000
<b>VIII- Tài sản tái bảo hiểm</b>	<b>190</b>	<b>V.25.5</b>	<b>1,748,296,739,822</b>	<b>1,554,753,026,498</b>
1. Dự phòng phí nhượng tái bảo hiểm	191		602,836,008,167	492,386,255,279
2. Dự phòng bồi thường nhượng tái bảo hiểm	192		1,145,460,731,655	1,062,366,771,219
<b>B. TÀI SẢN DÀI HẠN (200=210+220+240+250+260)</b>	<b>200</b>		<b>1,180,733,775,864</b>	<b>1,208,950,006,193</b>
<b>I. Các khoản phải thu dài hạn</b>	<b>210</b>		<b>13,682,774,174</b>	<b>13,447,768,228</b>
1. Phải thu dài hạn của khách hàng	211			
2. Vốn kinh doanh ở đơn vị trực thuộc	212			
3. Phải thu dài hạn nội bộ	213	V.06		
4. Phải thu dài hạn khác	218	V.07	13,682,774,174	13,447,768,228
4.1. Ký quỹ bảo hiểm	218.1		8,000,000,000	8,000,000,000
4.2. Phải thu dài hạn khác	218.2		5,682,774,174	5,447,768,228
5. Dự phòng phải thu dài hạn khó đòi (*)	219		-	-
<b>II. Tài sản cố định</b>	<b>220</b>		<b>544,693,671,311</b>	<b>533,418,114,174</b>

Chỉ tiêu	Mã số	Thuyết minh	Số cuối kỳ	Số đầu kỳ
<b>1. Tài sản cố định hữu hình</b>	<b>221</b>	<b>V.08</b>	<b>310,687,135,583</b>	<b>304,640,105,159</b>
- Nguyên giá	222		608,015,727,038	572,794,852,543
- Giá trị hao mòn lũy kế (*)	223		(297,328,591,455)	(268,154,747,384)
<b>2. Tài sản cố định thuê tài chính</b>	<b>224</b>	<b>V.09</b>	-	-
- Nguyên giá	225		-	-
- Giá trị hao mòn lũy kế(*)	226		-	-
<b>3. Tài sản cố định vô hình</b>	<b>227</b>	<b>V.10</b>	<b>194,444,561,673</b>	<b>174,152,686,551</b>
- Nguyên giá	228		275,089,248,196	246,863,039,463
- Giá trị hao mòn lũy kế(*)	229		(80,644,686,523)	(72,710,352,912)
<b>4. Chi phí xây dựng cơ bản dở dang</b>	<b>230</b>	<b>V.11</b>	<b>39,561,974,055</b>	<b>54,625,322,464</b>
<b>III. Bất động sản đầu tư</b>	<b>240</b>	<b>V.12</b>	<b>74,448,594,990</b>	<b>75,947,710,110</b>
- Nguyên giá	241		96,057,873,261	96,057,873,261
- Giá trị hao mòn lũy kế (*)	242		(21,609,278,271)	(20,110,163,151)
<b>IV. Các khoản đầu tư tài chính dài hạn</b>	<b>250</b>		<b>532,496,632,522</b>	<b>568,381,997,416</b>
1. Đầu tư vào công ty con	251		-	-
2. Đầu tư vào công ty liên kết, liên doanh	252		1,350,000,000	1,350,000,000
3. Đầu tư dài hạn khác	258	V.13	550,746,600,000	577,603,646,900
4. Dự phòng giảm giá đầu tư chứng khoán dài hạn (*)	259		(19,599,967,478)	(10,571,649,484)
<b>V. Tài sản dài hạn khác</b>	<b>260</b>		<b>15,412,102,867</b>	<b>17,754,416,265</b>
1. Chi phí trả trước dài hạn	261	V.14	15,412,102,867	17,754,416,265
2. Tài sản thuế thu nhập hoãn lại	262	V.21	-	-
3. Tài sản dài hạn khác	268		-	-
<b>TỔNG CỘNG TÀI SẢN (250 = 100 + 200)</b>	<b>270</b>		<b>6,761,973,416,591</b>	<b>6,366,530,363,786</b>
<b>NGUỒN VỐN</b>	<b>290</b>			
<b>A. NỢ PHẢI TRẢ (300 = 310 + 320 + 330)</b>	<b>300</b>		<b>5,015,231,287,514</b>	<b>4,588,596,018,880</b>
<b>I. Nợ ngắn hạn</b>	<b>310</b>		<b>4,977,320,084,156</b>	<b>4,557,294,858,809</b>
1. Vay và nợ ngắn hạn	311	V.15	-	-
2. Phải trả người bán	312		344,958,864,568	269,023,503,483
2.1. Phải trả về hợp đồng bảo hiểm	312.1		318,263,081,069	235,993,896,192
2.2. Phải trả khác cho người bán	312.2	V.25.2	26,695,783,499	33,029,607,291
3. Người mua trả tiền trước	313		12,870,192,474	16,262,162,171
4. Thuế và các khoản phải nộp NN	314	V.16	50,293,529,230	51,878,437,156
5. Phải trả người lao động	315		206,316,838,482	169,755,418,912
6. Chi phí phải trả	316	V.17	-	-
7. Phải trả nội bộ	317		-	-
8. Các khoản phải trả, phải nộp khác	319	V.18	31,119,030,428	41,271,790,734
9. Doanh thu hoa hồng chưa được hưởng	319.1		132,638,821,936	110,161,861,301
10. Dự phòng phải trả ngắn hạn	320		-	-
11. Quỹ khen thưởng và phúc lợi	323		104,247,001,842	69,807,790,293
12. Giao dịch mua bán lại trái phiếu Chính phủ	327		-	-
13. Dự phòng nghiệp vụ	329	V.25.4	4,094,875,805,196	3,829,133,894,759
13.1. Dự phòng phí bảo hiểm gốc và nhận tái bảo hiểm	329.1		1,939,462,647,262	1,813,357,963,764
13.2. Dự phòng bồi thường bảo hiểm gốc và nhận tái bảo hiểm	329.2		1,792,221,143,092	1,667,815,980,362
13.3. Dự phòng dao động lớn	329.3		363,192,014,842	347,959,950,633
<b>II. Nợ dài hạn</b>	<b>330</b>		<b>37,911,203,358</b>	<b>31,301,160,071</b>
1. Phải trả dài hạn người bán	331		-	-

Chi tiêu	Mã số	Thuyết minh	Số cuối kỳ	Số đầu kỳ
2. Phải trả dài hạn nội bộ	332	V.19	-	-
3. Phải trả dài hạn khác	333		1,770,713,300	1,969,797,680
4. Vay và nợ dài hạn	334	V.20	-	-
5. Thuế thu nhập hoãn lại phải trả	335	V.21	-	-
6. Dự phòng trợ cấp mất việc làm	336		-	-
7. Dự phòng phải trả dài hạn	337		-	-
8. Doanh thu chưa thực hiện	338		30,724,879,874	19,080,150,916
9. Quỹ phát triển khoa học và công nghệ	339		5,415,610,184	10,251,211,475
<b>B.VỐN CHỦ SỞ HỮU (400 = 410 + 420)</b>	<b>400</b>		<b>1,746,742,129,077</b>	<b>1,777,934,344,906</b>
<b>I. Vốn chủ sở hữu</b>	<b>410</b>	<b>V.22</b>	<b>1,746,742,129,077</b>	<b>1,777,934,344,906</b>
1. Vốn đầu tư của chủ sở hữu	411		1,108,967,960,000	887,177,730,000
2. Thặng dư vốn cổ phần	412		137,672,919,516	359,463,149,516
3. Vốn khác của chủ sở hữu	413		-	-
4. Cổ phiếu quỹ (*)	414		-	-
5. Chênh lệch đánh giá lại tài sản	415		-	-
6. Chênh lệch tỷ giá hối đoái	416		-	-
7. Quỹ đầu tư phát triển	417		148,801,899,875	78,394,147,149
8. Quỹ dự phòng tài chính	418		-	-
9. Quỹ dự trữ bắt buộc	419		102,027,173,641	91,840,862,029
10. Quỹ khác thuộc vốn chủ sở hữu	420		-	-
11. Lợi nhuận sau thuế chưa phân phối	421		249,272,176,045	361,058,456,212
<b>TỔNG CỘNG NGUỒN VỐN (440 = 300 + 400)</b>	<b>440</b>		<b>6,761,973,416,591</b>	<b>6,366,530,363,786</b>
<b>CÁC CHỈ TIÊU NGOÀI BẢNG CÂN ĐỐI KẾ TOÁN</b>	<b>500</b>			
1. Tài sản thuê ngoài	501		-	-
2. Vật tư, hàng hoá nhận giữ hộ, nhận gia công	502		-	-
3. Nợ khó đòi	504		27,736,282,950	24,897,472,269
4. Hợp đồng bảo hiểm chưa phát sinh trách nhiệm	505		638,045,015,022	544,104,010,092
5. Ngoại tệ các loại	506			
- Đô la Mỹ (USD)			747,102.18	460,223.39
- Đô la Úc (AUD)			340.00	340.00
- Đồng tiền chung Châu Âu (EUR)			16,013.18	18,541.29
- Bảng Anh			208.12	150.00

LẬP BIỂU



PHAN ANH MINH

TRƯỞNG PHÒNG TCKT



PHẠM THU HIỀN

TP. Hà Nội, Ngày 28 Tháng 01 Năm 2023

TỔNG GIÁM ĐỐC



NGUYỄN THỊ HƯƠNG GIANG

**TỔNG CÔNG TY CỔ PHẦN BẢO HIỂM PETROLIMEX**

Tầng 21&amp;22 Tòa nhà MIPEC, 229 Tây Sơn, Đống Đa, Hà Nội

**BÁO CÁO KẾT QUẢ KINH DOANH PHẦN 1**

Từ ngày 01/01/2022 đến ngày 31/12/2022

Chi tiêu	Mã số	Thuyết minh	Quý IV		Lũy kế từ đầu năm đến cuối quý này	
			Năm nay	Năm trước	Năm nay	Năm trước
1. Doanh thu thuần hoạt động kinh doanh bảo hiểm	10		853,307,045,563	844,047,582,443	3,070,862,700,994	3,031,650,156,330
2. Doanh thu kinh doanh bất động sản đầu tư	11		2,660,867,801	1,898,859,196	10,152,762,863	8,548,317,059
3. Doanh thu hoạt động tài chính	12	VI.29	23,676,221,253	12,666,578,675	81,369,101,395	75,866,038,470
4. Thu nhập khác	13		1,432,070,736	757,452,879	2,114,217,286	2,952,407,097
5. Tổng chi phí hoạt động kinh doanh bảo hiểm	20		681,156,615,968	624,485,969,259	2,399,507,465,365	2,241,501,867,103
6. Giá vốn bất động sản đầu tư	21		1,474,326,226	1,143,448,470	5,721,577,042	5,011,557,737
7. Chi phí hoạt động tài chính	22	VI.30	5,478,502,145	2,038,990,901	21,386,978,580	9,234,088,013
8. Chi phí quản lý doanh nghiệp	23	VI.33.1	140,334,288,477	127,693,040,859	484,437,485,547	436,635,473,550
9. Chi phí khác	24		689,848,100	79,328,288	761,535,472	281,652,514
10. Tổng lợi nhuận kế toán trước thuế (50=10+11+12+13-20-21-22-23-24)	50		51,942,624,437	103,929,695,416	252,683,740,532	426,352,280,039
11. Chi phí thuế TNDN hiện hành	51	VI.31	10,516,340,007	20,653,911,517	48,957,508,288	82,571,859,280
12. Chi phí thuế TNDN hoãn lại	52	VI.32	-	-	-	-
13. Lợi nhuận sau thuế thu nhập doanh nghiệp (60 = 50 - 51 - 52)	60		41,426,284,430	83,275,783,899	203,726,232,244	343,780,420,759
14. Lãi cơ bản trên cổ phiếu (*)	70		-	-	-	-

LẬP BIỂU

PHAN ANH MINH

TRƯỞNG PHÒNG TÀI CHÍNH KẾ TOÁN

PHẠM THU HIỀN

TP. Hà Nội, Ngày 28 Tháng 01 Năm 2023

TỔNG GIÁM ĐỐC



NGUYỄN THỊ HƯƠNG GIANG

## BÁO CÁO KẾT QUẢ KINH DOANH PHẦN 2

Từ ngày 01/01/2022 đến ngày 31/12/2022

Chi tiêu	Mã số	Thuyết minh	Quý IV		Lũy kế từ đầu năm đến cuối quý này	
			Năm nay	Năm trước	Năm nay	Năm trước (Điều chỉnh lại)
<b>1. Doanh thu phí bảo hiểm (01 = 01.1 + 01.2 - 01.3)</b>	<b>01</b>	<b>VI.26.1</b>	<b>1,073,765,113,474</b>	<b>1,017,278,189,730</b>	<b>3,815,003,255,570</b>	<b>3,647,841,208,197</b>
Trong đó:	01.01		-	-		
- Phí bảo hiểm gốc	01.1		1,090,538,810,381	991,694,633,040	3,772,210,681,292	3,333,473,586,812
- Phí nhận tái bảo hiểm	01.2		24,401,362,543	38,912,522,866	168,897,257,776	161,322,936,874
- Tăng (giảm) dự phòng phí bảo hiểm gốc và nhận tái bảo hiểm	01.3		41,175,059,450	13,328,966,176	126,104,683,498	(153,044,684,511)
<b>2. Phí nhượng tái bảo hiểm (02 = 02.1 - 02.2)</b>	<b>02</b>	<b>VI.26.2</b>	<b>330,462,019,305</b>	<b>274,288,156,193</b>	<b>1,139,895,068,796</b>	<b>996,997,845,185</b>
Trong đó:	02.01		-	-		
- Tổng phí nhượng tái bảo hiểm	02.1		344,915,881,475	286,190,364,717	1,250,344,821,684	1,018,963,986,002
- Tăng (giảm) dự phòng phí nhượng tái bảo hiểm	02.2		14,453,862,170	11,902,208,524	110,449,752,888	21,966,140,817
<b>3. Doanh thu phí bảo hiểm thuần (03 = 01-02)</b>	<b>03</b>		<b>743,303,094,169</b>	<b>742,990,033,537</b>	<b>2,675,108,186,774</b>	<b>2,650,843,363,012</b>
<b>4. Hoa hồng nhượng tái bảo hiểm và doanh thu khác hoạt động kinh doanh bảo hiểm (04 = 04.1 + 04.2)</b>	<b>04</b>		<b>110,003,951,394</b>	<b>101,057,548,906</b>	<b>395,754,514,220</b>	<b>380,806,793,318</b>
Trong đó:	04.01		-	-	-	-
- Hoa hồng nhượng tái bảo hiểm	04.1	VI.27.1	71,185,483,023	61,156,440,847	253,960,433,666	232,545,855,855
- Doanh thu khác hoạt động kinh doanh bảo hiểm	04.2	VI.27.2	38,818,468,371	39,901,108,059	141,794,080,554	148,260,937,463
<b>5. Doanh thu thuần hoạt động kinh doanh bảo hiểm (10= 03+04)</b>	<b>10</b>		<b>853,307,045,563</b>	<b>844,047,582,443</b>	<b>3,070,862,700,994</b>	<b>3,031,650,156,330</b>
<b>6. Chi bồi thường (11 = 11.1 - 11.2)</b>	<b>11</b>		<b>408,505,629,127</b>	<b>911,770,422,175</b>	<b>1,472,647,170,018</b>	<b>1,822,315,959,050</b>
Trong đó:	11.01		-	-		
- Tổng chi bồi thường	11.1		408,419,389,127	911,900,914,707	1,473,080,125,705	1,822,548,757,851
- Các khoản giảm trừ (Thu đòi người thứ 3 bồi hoàn, thu hàng đã xử lý bồi thường 100%)	11.2		(86,240,000)	130,492,532	432,955,687	232,798,801
<b>7. Thu bồi thường nhượng tái bảo hiểm</b>	<b>12</b>		<b>66,805,484,307</b>	<b>601,599,423,636</b>	<b>291,554,670,433</b>	<b>791,867,555,961</b>
<b>8. Tăng (giảm) dự phòng bồi thường bảo hiểm gốc và nhận tái bảo hiểm</b>	<b>13</b>		<b>(58,383,100,485)</b>	<b>(387,808,149,323)</b>	<b>124,405,162,730</b>	<b>148,445,424,720</b>
<b>9. Tăng (giảm) dự phòng bồi thường nhượng tái bảo hiểm</b>	<b>14</b>		<b>(56,035,627,338)</b>	<b>(353,272,878,401)</b>	<b>83,093,960,436</b>	<b>129,261,172,466</b>
<b>10. Tổng chi bồi thường bảo hiểm (15 = 11 - 12 + 13 - 14)</b>	<b>15</b>	<b>VI.28.1</b>	<b>339,352,671,673</b>	<b>275,635,727,617</b>	<b>1,222,403,701,879</b>	<b>1,049,632,655,343</b>
<b>11. Tăng (giảm) dự phòng dao động lớn</b>	<b>3%</b>		<b>7,700,242,914</b>	<b>7,444,167,913</b>	<b>26,907,631,174</b>	<b>24,758,325,378</b>
<b>12. Chi phí khác hoạt động kinh doanh bảo hiểm (17 = 17.1 + 17.2)</b>	<b>17</b>	<b>VI.28.2</b>	<b>334,103,701,381</b>	<b>341,406,073,729</b>	<b>1,150,196,132,312</b>	<b>1,167,110,886,382</b>
Trong đó:	17.01		-	-	-	-
- Chi hoa hồng bảo hiểm	17.1		55,122,451,648	70,424,377,832	221,702,016,170	255,895,910,598
- Chi phí trực tiếp hoạt động kinh doanh bảo hiểm và chi phí khác	17.2		278,981,249,733	270,981,695,897	928,494,116,142	911,214,975,784
<b>13. Tổng chi phí hoạt động kinh doanh bảo hiểm</b>	<b>18</b>		<b>681,156,615,968</b>	<b>624,485,969,259</b>	<b>2,399,507,465,365</b>	<b>2,241,501,867,103</b>
<b>14. Lợi nhuận gộp hoạt động kinh doanh bảo hiểm (19= 10 - 18)</b>	<b>19</b>		<b>172,150,429,595</b>	<b>219,561,613,184</b>	<b>671,355,235,629</b>	<b>790,148,289,227</b>
<b>15. Doanh thu kinh doanh bất động sản đầu tư</b>	<b>20</b>		<b>2,660,867,801</b>	<b>1,898,859,196</b>	<b>10,152,762,863</b>	<b>8,548,317,059</b>
<b>16. Giá vốn bất động sản đầu tư</b>	<b>21</b>		<b>1,474,326,226</b>	<b>1,143,448,470</b>	<b>5,721,577,042</b>	<b>5,011,557,737</b>
<b>17. Lợi nhuận từ hoạt động đầu tư bất động sản (22= 20 - 21)</b>	<b>22</b>		<b>1,186,541,575</b>	<b>755,410,726</b>	<b>4,431,185,821</b>	<b>3,536,759,322</b>
<b>18. Doanh thu hoạt động tài chính</b>	<b>23</b>	<b>VI.29</b>	<b>23,676,221,253</b>	<b>12,666,578,675</b>	<b>81,369,101,395</b>	<b>75,866,038,470</b>
<b>19. Chi phí hoạt động tài chính</b>	<b>24</b>	<b>VI.30</b>	<b>5,478,502,145</b>	<b>2,038,990,901</b>	<b>21,386,978,580</b>	<b>9,234,088,013</b>
<b>20. Lợi nhuận gộp hoạt động tài chính (25 = 23 - 24)</b>	<b>25</b>		<b>18,197,719,108</b>	<b>10,627,587,774</b>	<b>59,982,122,815</b>	<b>66,631,950,457</b>
<b>21. Chi phí quản lý doanh nghiệp</b>	<b>26</b>	<b>VI.33.1</b>	<b>140,334,288,477</b>	<b>127,693,040,859</b>	<b>484,437,485,547</b>	<b>436,635,473,550</b>

Chỉ tiêu	Mã số	Thuyết minh	Quý IV		Lũy kế từ đầu năm đến cuối quý này	
			Năm nay	Năm trước	Năm nay	Năm trước (Điều chỉnh lại)
22. Lợi nhuận thuần từ hoạt động kinh doanh (30= 19 + 22 + 25 - 26)	30		51,200,401,801	103,251,570,825	251,331,058,718	423,681,525,456
23. Thu nhập khác	31		1,432,070,736	757,452,879	2,114,217,286	2,952,407,097
24. Chi phí khác	32		689,848,100	79,328,288	761,535,472	281,652,514
25. Lợi nhuận khác (40 = 31 - 32)	40		742,222,636	678,124,591	1,352,681,814	2,670,754,583
26. Tổng lợi nhuận kế toán trước thuế (50= 30 + 40)	50		51,942,624,437	103,929,695,416	252,683,740,532	426,352,280,039
27. Chi phí thuế TNDN hiện hành	51	VI.31	10,516,340,007	20,653,911,517	48,957,508,288	82,571,859,280
28. Chi phí thuế TNDN hoãn lại	52	VI.32	-	-	-	-
29. Lợi nhuận sau thuế thu nhập doanh nghiệp (60 = 50 - 51 - 52)	60		41,426,284,430	83,275,783,899	203,726,232,244	343,780,420,759
30. Lãi cơ bản trên cổ phiếu (*)	70					

LẬP BIỂU



PHAN ANH MINH

TRƯỞNG PHÒNG TÀI CHÍNH KẾ TOÁN



PHẠM THU HIỀN

TP. Hà Nội, Ngày 28 Tháng 01 Năm 2023

TỔNG GIÁM ĐỐC



NGUYỄN THỊ HƯƠNG GIANG



## BÁO CÁO LƯU CHUYỂN TIỀN TỆ

Từ ngày 01/01/2022 đến ngày 31/12/2022

Chi tiêu	Mã số	Năm nay	Năm trước
<b>I. Lưu chuyển tiền tệ từ hoạt động sản xuất kinh doanh</b>	<b>00</b>		
1. Tiền thu bán hàng, cung cấp dịch vụ và doanh thu khác	01	3,556,352,872,160	3,111,085,262,966
2. Tiền chi trả cho người cung cấp hàng hoá và dịch vụ	02	(2,523,707,693,493)	(2,750,215,904,543)
3. Tiền chi trả cho người lao động	03	(558,154,705,960)	(506,572,319,174)
4. Tiền chi trả lãi vay	04	-	-
5. Tiền nộp thuế thu nhập doanh nghiệp	05	(59,243,714,576)	(73,769,585,667)
6. Tiền thu khác từ hoạt động kinh doanh	06	276,905,073,788	754,920,370,982
7. Tiền chi khác cho hoạt động kinh doanh	07	(387,733,041,024)	(502,025,078,646)
<b>Lưu chuyển tiền thuần từ hoạt động sản xuất, kinh doanh</b>	<b>20</b>	<b>304,418,790,895</b>	<b>33,422,745,918</b>
<b>II. Lưu chuyển thuần từ các hoạt động đầu tư</b>	<b>201</b>		
1. Tiền chi để mua sắm, xây dựng TSCĐ và các tài sản dài hạn khác	21	(53,782,857,722)	(53,898,598,694)
2. Tiền thu từ thanh lý, nhượng bán TSCĐ và các tài sản dài hạn khác	22	-	1,900,000
3. Tiền chi cho vay, mua các công cụ nợ của đơn vị khác	23	(1,564,900,459,733)	(1,327,000,000,000)
4. Tiền thu hồi cho vay, bán lại các công cụ nợ của đơn vị khác	24	1,429,530,666,018	1,316,769,379,622
5. Tiền chi đầu tư góp vốn vào đơn vị khác	25	(150,000,000,000)	(180,114,370,000)
6. Tiền thu hồi đầu tư góp vốn vào đơn vị khác	26	-	-
7. Tiền thu lãi cho vay, cổ tức và lợi nhuận được chia	27	195,105,578,930	227,678,306,063
<b>Lưu chuyển tiền thuần từ hoạt động đầu tư</b>	<b>30</b>	<b>(144,047,072,507)</b>	<b>(16,563,383,009)</b>
<b>III. Lưu chuyển tiền từ hoạt động tài chính</b>	<b>301</b>		
1. Tiền thu từ phát hành cổ phiếu, nhận vốn góp của chủ sở hữu	31	-	-
2. Tiền chi trả vốn góp cho các chủ sở hữu, mua lại cổ phiếu của doanh nghiệp đã phát hành	32	-	-
3. Tiền vay ngắn hạn, dài hạn nhận được	33	-	-
4. Tiền chi trả nợ gốc vay	34	-	-
5. Tiền chi trả nợ thuê tài chính	35	-	-
6. Cổ tức, lợi nhuận đã trả cho chủ sở hữu	36	(151,144,947,160)	(26,778,533,145)
<b>Lưu chuyển tiền thuần từ hoạt động tài chính</b>	<b>40</b>	<b>(151,144,947,160)</b>	<b>(26,778,533,145)</b>
<b>Lưu chuyển tiền thuần trong kỳ (20+30+40)</b>	<b>50</b>	<b>9,226,771,228</b>	<b>(9,919,170,236)</b>
<b>Tiền và tương đương tiền đầu kỳ</b>	<b>60</b>	<b>100,709,440,846</b>	<b>109,760,765,028</b>
<b>Ảnh hưởng của thay đổi tỷ giá hối đoái quy đổi ngoại tệ</b>	<b>61</b>	<b>(642,055,916)</b>	<b>867,846,054</b>
<b>Tiền và tương đương tiền cuối kỳ (70 = 50+60+61)</b>	<b>70</b>	<b>109,294,156,158</b>	<b>100,709,440,846</b>

LẬP BIỂU



PHAN ANH MINH

TRƯỞNG PHÒNG TCKT

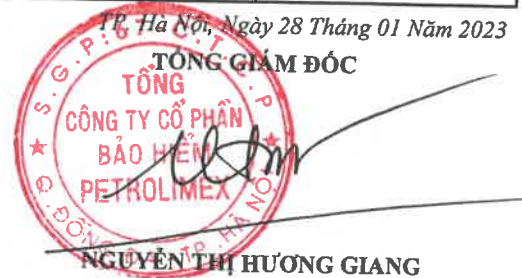


PHẠM THU HIỀN

Hà Nội, Ngày 28 Tháng 01 Năm 2023

**TỔNG GIÁM ĐỐC**

**TỔNG**  
**CÔNG TY CỔ PHẦN**  
**BẢO HIỂM**  
**PETROLIMEX**



NGUYỄN THỊ HƯƠNG GIANG

**THUYẾT MINH BÁO CÁO TÀI CHÍNH****NĂM 2022****1. THÔNG TIN KHÁI QUÁT****Hình thức sở hữu vốn**

Tổng Công ty Cổ phần Bảo hiểm Petrolimex (gọi tắt là “Tổng Công ty”), trước đây là Công ty Cổ phần Bảo hiểm Petrolimex (gọi tắt là “Công ty”), là doanh nghiệp cổ phần được thành lập theo Giấy phép số 1873/GP-UB ngày 08 tháng 6 năm 1995 do Chủ tịch Ủy ban nhân dân thành phố Hà Nội cấp với thời gian hoạt động là 25 năm bắt đầu từ năm 1995. Công ty được cấp Giấy chứng nhận đủ tiêu chuẩn và điều kiện hoạt động kinh doanh bảo hiểm số 06/TC/GCN ngày 27 tháng 5 năm 1995 của Bộ trưởng Bộ Tài chính với số vốn điều lệ ban đầu là 53 tỷ đồng. Ngày 15 tháng 4 năm 2004, Công ty đã được Bộ Tài chính cấp Giấy phép điều chỉnh số 06/GPĐC12/KDBH cho phép bổ sung vốn điều lệ là 70 tỷ đồng.

Ngày 21 tháng 12 năm 2006, Công ty được Sở Kế hoạch và Đầu tư thành phố Hà Nội cấp giấy phép sửa đổi Giấy chứng nhận Đăng ký Kinh doanh công ty cổ phần số 060256 cho phép bổ sung vốn điều lệ là 140 tỷ đồng.

Ngày 07 tháng 4 năm 2008, Công ty được Bộ Tài chính cấp Giấy phép điều chỉnh số 06/GPĐC22/KDBH chấp thuận vốn điều lệ là 335.099.010.000 đồng.

Ngày 29 tháng 12 năm 2010, Công ty được Bộ Tài chính cấp Giấy phép điều chỉnh số 06/GPĐC23/KDBH chấp thuận vốn điều lệ là 709.742.180.000 đồng.

Ngày 26 tháng 10 năm 2011, Công ty được Bộ Tài chính cấp Giấy phép thành lập và hoạt động số 67/GP/KDBH đổi tên thành Công ty Cổ phần Bảo hiểm PJICO.

Ngày 25 tháng 3 năm 2013, Công ty Cổ phần Bảo hiểm PJICO được Bộ Tài chính cấp Giấy phép điều chỉnh số 67/GPĐC01/KDBH đổi tên thành Tổng Công ty Cổ phần Bảo hiểm Petrolimex. Cổ phiếu của Tổng Công ty được niêm yết trên sàn giao dịch HOSE với mã chứng khoán là PGI.

Ngày 27 tháng 11 năm 2017, Tổng Công ty được Bộ Tài chính cấp Giấy phép điều chỉnh số 67/GPĐC8/KDBH chấp thuận vốn điều lệ là 887.177.730.000 đồng.

Ngày 08 tháng 06 năm 2022, Công ty được Bộ Tài chính cấp Giấy phép điều chỉnh số 67/GPĐC15/KDBH chấp thuận vốn điều lệ là 1.108.967.960.000 đồng.

Tổng Công ty có Văn phòng chính tại tầng 21, tòa nhà Mipec, số 229 Tây Sơn, quận Đống Đa, Hà Nội, 62 công ty thành viên trực thuộc.

## **Hoạt động chính**

Hoạt động chính của Tổng Công ty là kinh doanh dịch vụ bảo hiểm phi nhân thọ, các nghiệp vụ về tái bảo hiểm và đầu tư tài chính.

## **2. CƠ SỞ LẬP BÁO CÁO TÀI CHÍNH VÀ NĂM TÀI CHÍNH**

### **Cơ sở lập Báo cáo tài chính**

Báo cáo tài chính kèm theo được trình bày bằng Đồng Việt Nam (VND), theo nguyên tắc giá gốc và phù hợp với với chuẩn mực kế toán, chế độ kế toán áp dụng cho các doanh nghiệp bảo hiểm Việt Nam và các quy định pháp lý có liên quan đến việc lập và trình bày báo cáo tài chính.

Các Công ty thành viên trực thuộc Tổng Công ty thực hiện hạch toán phụ thuộc. Báo cáo tài chính của Tổng Công ty được lập trên cơ sở cộng hợp các báo cáo tài chính của các công ty thành viên và báo cáo tài chính của Văn phòng Tổng Công ty sau khi bù trừ công nợ và giao dịch nội bộ.

Báo cáo tài chính kèm theo không nhằm phản ánh tình hình tài chính, kết quả hoạt động kinh doanh và tình hình lưu chuyển tiền tệ theo các nguyên tắc và thông lệ kế toán được chấp nhận chung tại các nước khác ngoài Việt Nam.

### **Năm tài chính**

Năm tài chính của Tổng Công ty bắt đầu từ ngày 01 tháng 01 và kết thúc vào ngày 31 tháng 12.

## **3. TÓM TẮT CÁC CHÍNH SÁCH KẾ TOÁN CHỦ YẾU**

Sau đây là các chính sách kế toán chủ yếu được Tổng Công ty áp dụng trong việc lập Báo cáo tài chính:

### **Ước tính kế toán**

Việc lập Báo cáo tài chính tuân thủ theo chuẩn mực kế toán, chế độ kế toán áp dụng cho các doanh nghiệp bảo hiểm Việt Nam và các quy định pháp lý có liên quan đến việc lập và trình bày báo cáo tài chính yêu cầu Tổng Công ty phải có những ước tính và giả định ảnh hưởng đến số liệu báo cáo về công nợ, tài sản và việc trình bày các khoản công nợ và tài sản tiềm tàng tại ngày lập Báo cáo tài chính cũng như các số liệu báo cáo về doanh thu và chi phí trong suốt năm tài chính. Mặc dù các ước tính kế toán được lập bằng tất cả sự hiểu biết của Tổng Công ty, số thực tế phát sinh có thể khác với các ước tính, giả định đặt ra.

### **Công cụ tài chính**

#### ***Ghi nhận ban đầu***

#### ***Tài sản tài chính***

Tại ngày ghi nhận ban đầu, tài sản tài chính được ghi nhận theo giá gốc cộng các chi phí giao dịch có liên quan trực tiếp đến việc mua sắm tài sản tài chính đó.

Tài sản tài chính của Tổng Công ty bao gồm tiền, các khoản tương đương tiền, các khoản phải thu khách hàng, phải thu khác, các khoản đầu tư ngắn hạn, dài hạn, dự phòng bồi thường nhượng tái bảo hiểm và tài sản tài chính khác.

#### *Công nợ tài chính*

Tại ngày ghi nhận ban đầu, công nợ tài chính được ghi nhận theo giá gốc cộng các chi phí giao dịch có liên quan trực tiếp đến việc phát hành công nợ tài chính đó.

Công nợ tài chính của Tổng Công ty bao gồm các khoản phải trả người bán, phải trả khác, dự phòng bồi thường bảo hiểm gốc và nhận tái bảo hiểm, công nợ tài chính khác.

#### **Tiền và các khoản tương đương tiền**

Tiền và các khoản tương đương tiền bao gồm tiền mặt tại quỹ, các khoản tiền gửi không kỳ hạn, các khoản đầu tư ngắn hạn có khả năng thanh khoản cao, dễ dàng chuyển đổi thành tiền và ít rủi ro liên quan đến việc biến động giá trị.

#### **Dự phòng phải thu khó đòi**

Dự phòng phải thu khó đòi được trích lập cho những khoản phải thu đã quá hạn thanh toán từ sáu tháng trở lên, hoặc các khoản thu mà người nợ khó có khả năng thanh toán do bị thanh lý, phá sản hay các khó khăn tương tự. Tổng Công ty tin tưởng rằng các khoản phải thu đã được xem xét và trích lập dự phòng đầy đủ và phù hợp với hoạt động kinh doanh.

#### **Tài sản cố định hữu hình và khấu hao**

Tài sản cố định hữu hình được trình bày theo nguyên giá trừ giá trị hao mòn lũy kế.

Nguyên giá tài sản cố định hữu hình bao gồm giá mua và toàn bộ các chi phí khác liên quan trực tiếp đến việc đưa tài sản vào trạng thái sẵn sàng sử dụng. Tài sản cố định hữu hình được khấu hao theo phương pháp đường thẳng dựa trên thời gian hữu dụng ước tính, cụ thể như sau:

	<b>Năm 2022</b>
	(Số năm)
Nhà cửa, vật kiến trúc	10 - 35
Phương tiện vận tải	6
Thiết bị văn phòng và TSCĐ hữu hình khác	3 - 6

#### **Tài sản cố định vô hình và khấu hao**

Tài sản cố định vô hình được trình bày theo nguyên giá trừ giá trị hao mòn lũy kế.

Tài sản cố định vô hình bao gồm giá trị quyền sử dụng đất và phần mềm máy tính. Quyền sử dụng đất có thời hạn được trích khấu hao theo phương pháp đường thẳng dựa trên thời gian sử dụng lô đất, quyền sử dụng đất không thời hạn không phải trích khấu hao. Phần mềm máy tính được ghi nhận ban đầu theo giá mua và được khấu hao theo phương pháp đường thẳng dựa trên thời gian hữu dụng ước tính.

### **Chi phí xây dựng cơ bản dở dang**

Các tài sản đang trong quá trình xây dựng phục vụ mục đích sản xuất, cho thuê, quản trị hoặc cho bất kỳ mục đích nào khác được ghi nhận theo giá gốc. Chi phí này bao gồm chi phí dịch vụ có liên quan phù hợp với chính sách kế toán của Tổng Công ty. Việc tính khấu hao của các tài sản này được áp dụng giống như với các tài sản khác, bắt đầu từ khi tài sản ở vào trạng thái sẵn sàng sử dụng.

### **Các khoản đầu tư**

Các khoản đầu tư bao gồm tiền gửi ngân hàng (ngắn hạn và dài hạn), các khoản góp vốn cổ phần, cho vay được ghi nhận theo phương pháp giá gốc gồm giá mua cộng chi phí liên quan như: phí mua bán, phí liên lạc, thuế và phí ngân hàng.

Các khoản đầu tư chứng khoán được ghi nhận bắt đầu từ ngày mua khoản đầu tư chứng khoán và được xác định giá trị ban đầu theo nguyên giá và các chi phí liên quan đến giao dịch mua các khoản đầu tư chứng khoán. Tại các năm tài chính tiếp theo, các khoản đầu tư chứng khoán được xác định theo nguyên giá trừ các khoản dự phòng giảm giá đầu tư chứng khoán (nếu có).

Dự phòng giảm giá các khoản đầu tư được trích lập theo các quy định về kế toán hiện hành. Theo đó, Tổng Công ty được phép trích lập dự phòng cho các khoản đầu tư có tổn thất tại ngày kết thúc năm tài chính theo quy định tại Thông tư số 48/2019/TT-BTC ngày 08 tháng 08 năm 2019 của Bộ Tài chính về “Hướng dẫn việc trích lập và xử lý các khoản dự phòng giảm giá hàng tồn kho, tổn thất các khoản đầu tư, nợ phải thu khó đòi và bảo hành sản phẩm, hàng hóa, dịch vụ, công trình xây dựng tại doanh nghiệp” và các quy định về kế toán hiện hành.

### **Ký quỹ bảo hiểm**

Tổng Công ty phải ký quỹ bảo hiểm bằng 2% vốn pháp định, khoản ký quỹ này được hưởng lãi theo thỏa thuận với ngân hàng nơi ký quỹ và được thu hồi khi chấm dứt hoạt động. Tiền ký quỹ chỉ được sử dụng để đáp ứng các cam kết đối với bên mua bảo hiểm khi khả năng thanh toán bị thiếu hụt và phải được Bộ Tài chính chấp thuận bằng văn bản.

### **Các khoản trả trước dài hạn**

Chi phí trả trước dài hạn bao gồm khoản trả trước tiền thuê đất, thuê văn phòng và các khoản chi phí trả trước dài hạn khác.

Tiền thuê đất và thuê văn phòng thể hiện số tiền thuê đất và thuê văn phòng đã được trả trước. Tiền thuê đất, thuê văn phòng trả trước được phân bổ vào báo cáo kết quả hoạt động kinh doanh theo phương pháp đường thẳng tương ứng với thời gian thuê.

Các khoản chi phí trả trước dài hạn khác bao gồm giá trị công cụ, dụng cụ đã xuất dùng, các chi phí đặt biển quảng cáo và chi phí sửa chữa văn phòng tại các Công ty thành viên trước khi đi vào hoạt động và được coi là có khả năng đem lại lợi ích kinh tế trong tương lai cho Tổng Công ty với thời hạn từ một năm trở lên. Các chi phí này được vốn hóa dưới hình thức các khoản trả trước dài hạn và được phân bổ vào báo cáo kết quả hoạt động kinh doanh, sử dụng phương pháp đường thẳng từ 2 đến 5 năm theo các quy định kế toán hiện hành.

### **Ngoại tệ**

Tổng Công ty áp dụng xử lý chênh lệch tỷ giá theo hướng dẫn của Chuẩn mực kế toán Việt Nam số 10 (VAS 10) “Ảnh hưởng của việc thay đổi tỷ giá hối đoái” và Thông tư số 179/2012/TT-BTC ngày 24 tháng 10 năm 2012 của Bộ Tài chính quy định về ghi nhận, đánh giá, xử lý các khoản chênh lệch tỷ giá hối đoái trong doanh nghiệp. Theo đó, các nghiệp vụ phát sinh bằng ngoại tệ được chuyển đổi theo tỷ giá tại ngày phát sinh nghiệp vụ. Số dư các khoản mục tiền tệ có gốc ngoại tệ tại ngày kết thúc năm tài chính được chuyển đổi theo tỷ giá tại ngày này. Chênh lệch tỷ giá phát sinh được hạch toán vào báo cáo kết quả hoạt động kinh doanh. Lãi chênh lệch tỷ giá do đánh giá lại các số dư tại ngày kết thúc năm tài chính không được dùng để chia cho chủ sở hữu.

### **Các khoản dự phòng**

Các khoản dự phòng được ghi nhận khi Tổng Công ty có nghĩa vụ nợ hiện tại do kết quả từ một sự kiện đã xảy ra, và Tổng Công ty có khả năng phải thanh toán nghĩa vụ này. Các khoản dự phòng được xác định trên cơ sở ước tính của Ban Tổng Giám đốc về các khoản chi phí cần thiết để thanh toán nghĩa vụ nợ này tại ngày kết thúc năm tài chính.

### **Dự phòng nghiệp vụ**

Việc trích lập các quỹ dự phòng nghiệp vụ của Tổng Công ty trong năm được thực hiện như sau:

#### ***Đối với nghiệp vụ bảo hiểm phi nhân thọ (trừ nghiệp vụ bảo hiểm sức khỏe):***

Cơ sở đăng ký phương pháp trích lập: Theo từng nghiệp vụ bảo hiểm hoặc hợp đồng bảo hiểm tương ứng với trách nhiệm giữ lại của doanh nghiệp bảo hiểm theo đúng khoản 1 điều 53 Nghị định 73/2016/NĐ-CP ngày 01/07/2016 của Chính Phủ

#### ***Trích lập dự phòng phí chưa được hưởng:***

Đối với các hợp đồng bảo hiểm, tái bảo hiểm có thời hạn từ 1 năm trở xuống, Phương pháp trích lập theo tỷ lệ phần trăm của tổng phí bảo hiểm quy định tại Tiết a Điểm 3.1 Khoản 3 Điều 17 Thông tư số 50/2017/TT-BTC ngày 15/05/2017 của Bộ Tài chính.

Đối với các hợp đồng bảo hiểm, tái bảo hiểm có thời hạn trên 1 năm được trích lập tính theo phương pháp theo từng ngày quy định tại điểm 3.1 khoản 3 Điều 17 Thông tư số 50/2017/TT-BTC ngày 15/05/2017 của Bộ Tài chính

*Trích lập dự phòng bồi thường:*

Áp dụng đối với các hợp đồng bảo hiểm, tái bảo hiểm theo phương pháp trích lập theo hồ sơ yêu cầu đòi bồi thường theo đó PJICO thực hiện trích lập 2 loại dự phòng sau:

a) Dự phòng bồi thường cho các tổn thất đã phát sinh thuộc trách nhiệm bảo hiểm nhưng đến cuối năm tài chính chưa được giải quyết: được trích lập cho từng nghiệp vụ bảo hiểm theo phương pháp ước tính số tiền bồi thường cho từng vụ tổn thất thuộc trách nhiệm bảo hiểm đã thông báo hoặc đã yêu cầu đòi bồi thường nhưng đến cuối năm tài chính chưa được giải quyết quy định tại gạch đầu dòng thứ nhất Tiết a, Điểm 3.2, Khoản 3, Điều 17 Thông tư số 50/2017/TT-BTC ngày 15/05/2017 của Bộ Tài chính.

b) Dự phòng bồi thường cho các tổn thất đã phát sinh thuộc trách nhiệm bảo hiểm nhưng chưa thông báo hoặc chưa yêu cầu đòi bồi thường: được trích lập dự phòng bồi thường trên cơ sở phí bảo hiểm theo từng nghiệp vụ bảo hiểm tương ứng với trách nhiệm giữ lại theo quy định tại khoản 1 Điều 53 Nghị định 73/2016/NĐ-CP, cụ thể theo tỷ lệ là 3% phí bảo hiểm tương ứng với trách nhiệm giữ lại đối với từng nghiệp vụ bảo hiểm.

*Trích lập dự phòng bồi thường cho các dao động lớn về tổn thất:*

Mức trích lập hàng năm được áp dụng theo tỷ lệ là 1% trên phí thực giữ lại theo từng nghiệp vụ bảo hiểm quy định tại Tiết a, Điểm 3.3 Khoản 3 Điều 17 Thông tư số 50/2017/TT-BTC ngày 15/05/2017 của Bộ Tài chính.

***Đối với nghiệp vụ bảo hiểm sức khỏe:***

Cơ sở đăng ký phương pháp trích lập: trích dự phòng nghiệp vụ cho từng hợp đồng bảo hiểm sức khỏe tương ứng với trách nhiệm của doanh nghiệp bảo hiểm theo đúng khoản 1 điều 55 Nghị định 73/2016/NĐ-CP ngày 01/07/2016 của Chính Phủ.

*Trích lập dự phòng toán học:*

Đối với các hợp đồng bảo hiểm, tái bảo hiểm nghiệp vụ sức khỏe có thời hạn bảo hiểm trên 01 năm (trừ các hợp đồng bảo hiểm sức khỏe triển khai, chỉ bảo hiểm cho trường hợp chết, thương tật toàn bộ vĩnh viễn):

Áp dụng phương pháp theo từng ngày quy định tại điểm 3.1 khoản 3 Điều 17 Thông tư số 50/2017/TT-BTC ngày 15/05/2017 của Bộ Tài chính trên cơ sở phí bảo hiểm gộp.

Trường hợp cuối năm phương pháp theo từng ngày cho kết quả trích lập dự phòng toán học thấp hơn kết quả trích lập dự phòng toán học theo phương pháp hệ số thời hạn 1/8 quy định tại gạch đầu dòng thứ nhất, tiết b điểm 3.1 khoản 3 điều 17 Thông tư số 50/2017/TT-BTC trên cơ sở phí bảo hiểm gộp, Tổng Công ty sẽ trích lập bổ sung phần chênh lệch này.

*Trích lập dự phòng phí chưa được hưởng:*

Áp dụng đối với các hợp đồng bảo hiểm, tái bảo hiểm nghiệp vụ sức khỏe có thời hạn từ 1 năm trở xuống: Trích lập theo phương pháp tính dự phòng phí theo tỷ lệ phần trăm của tổng

phí bảo hiểm tương ứng với trách nhiệm của Pjico, quy định tại Tiết a Điểm 3.1 Khoản 3 Điều 17 Thông tư số 50/2017/TT-BTC ngày 15/05/2017 của Bộ Tài chính.

*Trích lập dự phòng bồi thường:*

Áp dụng đối với các hợp đồng bảo hiểm, tái bảo hiểm nghiệp vụ sức khỏe:

a) Dự phòng bồi thường cho các tổn thất đã phát sinh thuộc trách nhiệm bảo hiểm nhưng đến cuối năm tài chính chưa được giải quyết: được trích theo phương pháp từng hồ sơ với mức trích lập được tính trên cơ sở thống kê số tiền bảo hiểm có thể phải trả cho từng hồ sơ đã thông báo hoặc đã yêu cầu đòi bồi thường nhưng đến cuối năm tài chính chưa được giải quyết quy định tại Tiết a, Điểm 3.3, Khoản 3, Điều 19 Thông tư số 50/2017/TT-BTC ngày 15/05/2017 của Bộ Tài chính.

b) Dự phòng bồi thường cho các tổn thất đã phát sinh thuộc trách nhiệm bảo hiểm nhưng chưa thông báo được tính theo quy định tại khoản 1 Điều 55 Nghị định 73/2016/NĐ-CP, cụ thể: được trích lập dự phòng bồi thường theo tỷ lệ là 3% phí bảo hiểm cho từng hợp đồng bảo hiểm sức khỏe tương ứng với trách nhiệm của Pjico.

*Trích lập dự phòng đảm bảo cân đối:*

Mức trích lập hàng năm được áp dụng theo tỷ lệ là 1% trên phí thực giữ lại theo từng nghiệp vụ bảo hiểm quy định tại Tiết a, Điểm 3.3 Khoản 3 Điều 17 Thông tư số 50/2017/TT-BTC ngày 15/05/2017 của Bộ Tài chính.

### **Ghi nhận doanh thu**

Doanh thu bảo hiểm gốc được ghi nhận trên cơ sở phát hành hoá đơn giá trị gia tăng. Hoá đơn giá trị gia tăng được phát hành khi đơn bảo hiểm có hiệu lực và đã thu được tiền, hoặc đã đến hạn thanh toán mà Tổng Công ty chưa thu được tiền nhưng đánh giá rằng có thể thu được phí bảo hiểm.

Doanh thu nghiệp vụ nhận tái bảo hiểm được ghi nhận theo số phát sinh dựa trên bảng thông báo tái bảo hiểm của các nhà nhượng tái bảo hiểm xác nhận và gửi cho Tổng Công ty.

Tổng Công ty ghi nhận doanh thu hoa hồng nhượng tái bảo hiểm trên cơ sở bản xác nhận thanh toán giữa Tổng Công ty với các nhà nhận tái bảo hiểm. Đối với những phần chưa có đối chiếu xác nhận với nhà nhận tái bảo hiểm, Tổng Công ty thực hiện tính hoa hồng nhượng tái trên cơ sở hợp đồng, tỷ lệ hoa hồng nhượng tái và ghi nhận trong năm 2022. Tổng Công ty đánh giá một cách thận trọng và tin tưởng rằng việc thực hiện ghi nhận hoa hồng nhượng tái này là phù hợp với thực tế hoạt động kinh doanh bảo hiểm. Trong năm, toàn bộ doanh thu hoa hồng nhượng tái bảo hiểm được phản ánh vào khoản mục “Doanh thu hoa hồng nhượng tái bảo hiểm”. Cuối năm tài chính, Tổng Công ty phải xác định doanh thu hoa hồng nhượng tái bảo hiểm chưa được hưởng tương ứng với khoản phí nhượng tái bảo hiểm chưa được ghi nhận năm nay để chuyển sang phân bổ vào các năm tài chính sau theo phương pháp trích lập dự phòng phí bảo hiểm đã đăng ký với Bộ Tài chính.

Doanh thu từ các hoạt động khác của Tổng Công ty như cho thuê nhà, lãi tiền gửi ngân hàng, cổ phiếu, trái phiếu, cho vay được ghi nhận khi phát sinh.



## **Chi phí**

Chi phí bồi thường bảo hiểm gốc được ghi nhận trên cơ sở phát sinh khi Tổng Công ty chấp thuận bồi thường theo thông báo bồi thường. Các khoản chi bồi thường nhận tái bảo hiểm được ghi nhận khi phát sinh, trên cơ sở bảng thông báo tái của các nhà tái bảo hiểm gửi cho Tổng Công ty và Tổng Công ty chấp thuận bồi thường. Các khoản thu đòi bồi thường nhượng tái bảo hiểm được ghi nhận trên cơ sở phát sinh theo số phải thu tương ứng với chi phí bồi thường đã ghi nhận trong năm và tỷ lệ nhượng tái.

Chi phí hoa hồng bảo hiểm gốc và nhận tái bảo hiểm được ghi nhận trên cơ sở thực thu được của doanh thu bảo hiểm gốc theo quy định của Bộ Tài chính với các khoản doanh thu phát sinh được khai thác qua đại lý bảo hiểm và phí nhận tái phát sinh trong năm. Trong năm, toàn bộ chi phí hoa hồng gốc và nhận tái bảo hiểm được phản ánh vào khoản mục “Chi phí hoa hồng bảo hiểm gốc” và “Chi phí hoa hồng nhận tái bảo hiểm”. Cuối năm tài chính, Tổng Công ty phải xác định chi phí hoa hồng gốc và nhận tái bảo hiểm chưa được tính vào chi phí năm nay tương ứng với khoản phí bảo hiểm gốc và nhận tái bảo hiểm chưa được hưởng năm nay để chuyển sang phân bổ vào các năm tài chính sau theo phương pháp trích lập dự phòng phí bảo hiểm đã đăng ký với Bộ Tài chính.

## **Thuế**

Thuế thu nhập doanh nghiệp thể hiện tổng giá trị của số thuế phải trả hiện tại và số thuế hoãn lại.

Số thuế phải trả hiện tại được tính dựa trên thu nhập chịu thuế trong năm. Thu nhập chịu thuế khác với lợi nhuận thuần được trình bày trên báo cáo kết quả hoạt động kinh doanh vì thu nhập chịu thuế không bao gồm các khoản thu nhập hay chi phí tính thuế hoặc được khấu trừ trong các năm khác (bao gồm cả lỗ mang sang, nếu có) và ngoài ra không bao gồm các chỉ tiêu không chịu thuế hoặc không được khấu trừ.

Thuế thu nhập hoãn lại được tính trên các khoản chênh lệch giữa giá trị ghi sổ và cơ sở tính thuế thu nhập của các khoản mục tài sản hoặc công nợ trên báo cáo tài chính và được ghi nhận theo phương pháp bảng cân đối kế toán. Thuế thu nhập hoãn lại phải trả phải được ghi nhận cho tất cả các khoản chênh lệch tạm thời còn tài sản thuế thu nhập hoãn lại chỉ được ghi nhận khi chắc chắn có đủ lợi nhuận tính thuế trong tương lai để khấu trừ các khoản chênh lệch tạm thời. Trong năm, do không có các khoản chênh lệch tạm thời trọng yếu nào nên Tổng Công ty không phản ánh khoản thuế hoãn lại nào trên Báo cáo tài chính này.

Thuế thu nhập hoãn lại được xác định theo thuế suất dự tính sẽ áp dụng cho năm tài sản được thu hồi hay nợ phải trả được thanh toán. Thuế thu nhập hoãn lại được ghi nhận vào báo cáo kết quả hoạt động kinh doanh và chỉ ghi vào vốn chủ sở hữu khi khoản thuế đó có liên quan đến các khoản mục được ghi thẳng vào vốn chủ sở hữu.

Tài sản thuế thu nhập hoãn lại và nợ thuế thu nhập hoãn lại phải trả được bù trừ khi Tổng Công ty có quyền hợp pháp để bù trừ giữa tài sản thuế thu nhập hiện hành với thuế thu nhập hiện hành phải nộp và khi các tài sản thuế thu nhập hoãn lại và nợ thuế thu nhập hoãn lại phải trả liên quan tới thuế thu nhập doanh nghiệp được quản lý bởi cùng một cơ quan thuế và Tổng Công ty có dự định thanh toán thuế thu nhập hiện hành trên cơ sở thuần.

Việc xác định thuế thu nhập của Tổng Công ty căn cứ vào các quy định hiện hành về thuế. Tuy nhiên, những quy định này thay đổi theo từng thời năm và việc xác định sau cùng về thuế thu nhập doanh nghiệp tùy thuộc vào kết quả kiểm tra của cơ quan thuế có thẩm quyền.

Các loại thuế khác được áp dụng theo các luật thuế hiện hành tại Việt Nam.

#### 4. TIỀN VÀ CÁC KHOẢN TƯƠNG ĐƯƠNG TIỀN

	Cuối kỳ	Đầu kỳ
- Tiền mặt	109,294,156,158	100,709,440,846
+ Tiền Việt Nam	14,647,127,887	11,064,987,542
+ Ngoại tệ	14,647,127,887	11,064,987,542
+ Vàng bạc, kim khí, đá quý		
- Tiền gửi Ngân hàng	94,621,135,534	87,125,453,304
+ Tiền Việt Nam	76,724,500,796	76,225,142,409
+ Ngoại tệ	17,896,634,738	10,900,310,895
+ Vàng bạc, kim khí, đá quý		
- Tiền đang chuyển	25,892,737	2,519,000,000
+ Tiền Việt Nam	25,892,737	2,519,000,000
+ Ngoại tệ		
Tương Đương Tiền	-	-

Từ năm 2015, theo TT 200/2014/TT-BTC các khoản tương đương tiền phản ánh tiền gửi có thời gian dưới 3 tháng tại các ngân hàng thương mại trong nước.

#### 5. CÁC KHOẢN ĐẦU TƯ TÀI CHÍNH NGẮN HẠN

	Cuối kỳ	Đầu kỳ
- Chứng khoán đầu tư ngắn hạn	3,098,808,089,022	2,888,899,645,636
Cổ phiếu được niêm yết	56,469,867,796	60,009,736,914
Cổ phiếu chưa được niêm yết	56,469,867,796	60,009,736,914
- Đầu tư ngắn hạn khác	-	-
Tiền gửi có kỳ hạn	3,046,081,709,733	2,830,315,000,000
Trái phiếu	3,046,081,709,733	2,830,315,000,000
Đầu tư ngắn hạn khác	-	-
- Dự phòng giảm giá đầu tư ngắn hạn	(3,743,488,507)	(1,425,091,278)

#### 6. CÔNG NỢ PHẢI THU

	Cuối kỳ	Đầu kỳ
- Phải thu của khách hàng	461,862,682,215	473,659,608,987
- Trả trước cho người bán	493,066,742,519	511,540,527,377
- Các khoản phải thu khác	15,248,026,521	10,901,345,599
- Dự phòng các khoản phải thu khó đòi	29,608,520,079	29,122,291,478
	(76,060,606,904)	(77,904,555,467)

#### 7. CHI PHÍ TRẢ TRƯỚC NGẮN HẠN

	Cuối kỳ	Đầu kỳ
Chi phí hoa hồng chưa phân bổ	157,892,512,370	233,539,104,142
- Số dư đầu kỳ	121,425,312,126	164,385,173,613

- Chi phí hoa hồng chưa phân bổ phát sinh trong năm	209,390,970,714	213,639,076,975
- Chi phí hoa hồng đã phân bổ phát sinh trong năm	(221,702,016,170)	(256,598,938,462)
- Số dư cuối kỳ	109,114,266,670	121,425,312,126
<b>Chi phí trả trước ngắn hạn khác</b>	<b>48,778,245,700</b>	<b>112,113,792,016</b>

#### 8. HÀNG TỒN KHO

	Cuối kỳ	Đầu kỳ
Nguyên liệu, vật liệu	4,963,045,907	5,726,286,976
Chi phí sản xuất, kinh doanh dở dang	4,963,045,907	5,726,286,976
	-	-

#### 9. TÀI SẢN TÁI BẢO HIỂM

	Cuối kỳ	Đầu kỳ
- Dự phòng phí nhượng tái bảo hiểm	1,748,296,739,822	1,554,753,026,498
- Dự phòng bồi thường nhượng tái bảo hiểm	602,836,008,167	492,386,255,279
	1,145,460,731,655	1,062,366,771,219

#### 10. PHẢI THU DÀI HẠN

	Cuối kỳ	Đầu kỳ
- Ký quỹ bảo hiểm	13,682,774,174	13,447,768,228
- Ký quỹ, ký cược khác	8,000,000,000	8,000,000,000
	5,682,774,174	5,447,768,228

#### 11. TÀI SẢN CỐ ĐỊNH (chi tiết theo Phụ lục 02)

	Cuối kỳ	Đầu kỳ
*Chi phí XD CB dở dang	39,561,974,055	54,625,322,464

#### 12. CÁC KHOẢN ĐẦU TƯ TÀI CHÍNH DÀI HẠN

	Cuối kỳ	Đầu kỳ
- Đầu tư công ty con	532,496,632,522	568,381,997,416
- Đầu tư cổ phiếu	-	-
- Đầu tư trái phiếu	89,042,075,000	95,899,121,900
- Đầu tư dài hạn khác	380,000,000,000	320,000,000,000
- Dự phòng đầu tư dài hạn	83,054,525,000	163,054,525,000
	(19,599,967,478)	(10,571,649,484)

#### 13. CHI PHÍ TRẢ TRƯỚC DÀI HẠN

	Cuối kỳ	Đầu kỳ
- Chi phí thuê nhà	15,412,102,867	17,754,416,265
- Chi phí trả trước khác	12,677,491,786	14,015,925,960
	2,734,611,081	3,738,490,305

#### 14. PHẢI THU, PHẢI TRẢ VỀ HỢP ĐỒNG BẢO HIỂM

	Cuối kỳ	Đầu kỳ
--	---------	--------

<b>1. Phải thu về hợp đồng bảo hiểm</b>	<b>397,961,644,860</b>	<b>433,035,591,473</b>
- Phải thu về hoạt động bảo hiểm gốc	235,751,546,405	226,241,617,153
- Phải thu hoạt động nhận tái bảo hiểm	25,098,941,243	44,034,186,770
- Phải thu về nhượng tái bảo hiểm	137,111,157,212	162,759,787,550

	<b>Cuối kỳ</b>	<b>Đầu kỳ</b>
<b>2. Phải trả về hợp đồng bảo hiểm</b>	<b>318,263,081,069</b>	<b>235,993,896,192</b>
- Phải trả về hoạt động bảo hiểm gốc	39,797,358,105	29,337,226,757
- Phải trả hoạt động nhận tái bảo hiểm	4,978,841,325	13,916,557,346
- Phải trả về nhượng tái bảo hiểm	273,486,881,639	192,740,112,089

## 15. THUẾ VÀ CÁC KHOẢN PHẢI NỘP NHÀ NƯỚC

(Chi tiết theo Phụ Lục 01)

## 16. CÁC KHOẢN PHẢI TRẢ, PHẢI NỘP NGẮN HẠN KHÁC

	<b>Cuối kỳ</b>	<b>Đầu kỳ</b>
(1). Doanh thu hoa hồng chưa được hưởng	<b>207,352,924,712</b>	<b>186,775,965,123</b>
- Số dư đầu kỳ	<b>132,638,821,936</b>	<b>110,161,861,302</b>
- Doanh thu hoa hồng phát sinh trong năm	276,437,394,301	218,982,804,794
- Doanh thu hoa hồng đã phân bổ trong năm	(253,960,433,666)	(233,165,922,053)
- Số dư cuối kỳ	<b>132,638,821,937</b>	<b>110,161,861,302</b>
(2). Người mua trả tiền trước	<b>12,870,192,474</b>	<b>16,262,162,171</b>
(3). Doanh thu chưa thực hiện	<b>30,724,879,874</b>	<b>19,080,150,916</b>
(4). Các khoản phải trả, phải nộp khác	<b>31,119,030,428</b>	<b>41,271,790,734</b>
- Tài sản thừa chờ giải quyết	-	-
- Kinh phí công đoàn	6,201,643,403	5,416,468,491
- Bảo hiểm xã hội	458,180,151	221,489,071
- Bảo hiểm y tế	114,875,486	90,270,975
- Bảo hiểm thất nghiệp	29,572,660	25,543,650
- Nhận ký quỹ, ký cược ngắn hạn	36,000,000	-
- Các khoản phải trả phải nộp khác	24,278,758,728	35,518,018,547

## 17. DỰ PHÒNG NGHIỆP VỤ

(Chi tiết theo Phụ Lục 03)

## 18. VỐN CHỦ SỞ HỮU

(Chi tiết theo Phụ Lục 04)

	<b>Cuối kỳ</b>	<b>Đầu kỳ</b>
<b>Chi tiết Vốn góp kinh doanh</b>	<b>1,246,640,879,516</b>	<b>1,246,640,879,516</b>
- Vốn đầu tư của chủ sở hữu	1,108,967,960,000	887,177,730,000
- Thặng dư vốn cổ phần	137,672,919,516	359,463,149,516
- Cổ phiếu quỹ (*)	-	-

**19. DOANH THU PHÍ BẢO HIỂM THEO NGHIỆP VỤ (Chi tiết theo Phụ Lục 05)**

**20. BÒI THƯỜNG BẢO HIỂM THEO NGHIỆP VỤ (Chi tiết theo Phụ Lục 06)**

**21. CHI TIẾT CHI PHÍ KINH DOANH THEO YẾU TỐ**

	Năm 2022	Năm 2021
	<b>1,285,802,097,248</b>	<b>1,230,327,027,484</b>
Chi phí cán bộ nhân viên	543,810,278,947	457,646,169,789
Chi phí nguyên liệu, vật liệu, đồ dùng văn phòng	23,947,911,102	29,051,265,438
Chi phí khấu hao tài sản cố định	42,184,791,771	38,442,106,526
Thuế, phí và lệ phí	13,181,457,969	18,505,058,587
Chi phí dự phòng	1,138,690,619	946,108,301
Chi phí đóng góp các Quỹ	3,631,402,849	5,217,887,446
Chi phí dịch vụ mua ngoài	593,318,676,128	627,171,987,440
Chi phí bằng tiền khác	64,588,887,863	53,346,443,957

**22. BÁO CÁO BỘ PHẬN**

Hoạt động kinh doanh của Tổng Công ty chủ yếu là kinh doanh bảo hiểm và đầu tư từ nguồn vốn của hoạt động bảo hiểm. Hoạt động đầu tư này là một khâu trong chu kỳ kinh doanh bảo hiểm, các khoản đầu tư vào lĩnh vực khác kinh doanh khác là không đáng kể. Bên cạnh đó, hoạt động sản xuất kinh doanh của Tổng Công ty trong cùng một khu vực địa lý cũng như cùng phạm vi môi trường kinh tế. Do đó, Tổng Công ty đánh giá và tin tưởng rằng việc không lập báo cáo theo bộ phận là phù hợp với hoạt động kinh doanh hiện nay của Tổng Công ty.

Tầng 21-22, tòa nhà MIPEC, 229 Tây Sơn, Đống Đa, TP Hà Nội

**BÁO CÁO NGÂN SÁCH**

Từ ngày 01/01/2022 đến ngày 31/12/2022

MÃ CTIÊU	TÊN CHỈ TIÊU	SỐ CÒN PHẢI NỢ ĐẦU KỲ	SỐ THUẾ PHẢI NỢ TRONG KỲ	SỐ THUẾ ĐÃ NỢ	SỐ THUẾ CÒN PHẢI NỢ CUỐI KỲ
I	Thuế GTGT	26,692,655,256	219,888,187,247	214,497,045,733	32,083,796,770
I.1	Thuế VAT	26,692,655,256	219,888,187,247	214,497,045,733	32,083,796,770
II	Thuế tiêu thụ đặc biệt	0	0	0	0
III	Thuế XNK	0	0	0	0
IV	Thuế TNDN	20,802,546,295	48,957,508,288	59,243,714,576	10,516,340,007
V	Thuế nhà đất, tiền thuê đất	-366,119,949	523,716,329	483,393,341	-325,796,961
V.1	Thuế tài nguyên	0	0	0	0
V.2	Thuế nhà đất, tiền thuê đất	-366,119,949	523,716,329	483,393,341	-325,796,961
VI	Thuế thu nhập cá nhân	4,361,232,957	33,378,857,771	29,918,926,899	7,821,163,829
VI.1	Thuế thu nhập cán bộ công nhân viên	3,927,168,285	28,075,924,041	26,169,589,963	5,833,502,363
VI.2	Thuế thu nhập đại lý bảo hiểm	404,140,457	2,371,781,000	2,384,012,103	391,909,354
VI.3	Thuế thu nhập cổ đông	10,824,215	2,722,165,090	1,147,600,525	1,585,388,780
VI.4	Thuế thu nhập cá nhân không ký hợp đồng lao động	0	0		0
VI.5	Thuế thu nhập cá nhân khác	19,100,000	208,987,640	217,724,308	10,363,332
VII	Các loại thuế khác	388,122,597	1,190,157,243	1,380,254,255	198,025,585
VII.1	Thuế nhà thầu	333,956,246	971,151,196	1,161,243,208	143,864,234
VII.2	Thuế môn bài	0	87,000,000	87,000,000	0
VII.3	Phí, lệ phí và các khoản phải nộp khác	54,166,351	132,006,047	132,011,047	54,161,351
VIII	<b>TỔNG CỘNG CÁC MỤC THUẾ</b>	<b>51,878,437,156</b>	<b>303,938,426,878</b>	<b>305,523,334,804</b>	<b>50,293,529,230</b>

NGƯỜI LẬP



PHAN ANH MINH

TRƯỞNG PHÒNG TCKT



PHẠM THU HIỀN

TP. Hà Nội, Ngày 28 Tháng 01 Năm 2023

TỔNG GIÁM ĐỐC




NGUYỄN THỊ HƯƠNG GIANG

## BÁO CÁO TÌNH HÌNH TĂNG GIẢM TÀI SẢN CÓ ĐỊNH

Từ ngày 01/01/2022 đến ngày 31/12/2022


Chi tiết	Mã chỉ tiêu	Nhà cửa, vật kiến trúc	Máy móc thiết bị	Phương tiện vận tải, truyền dẫn	Thiết bị, dụng cụ quản lý	TSCĐ hữu hình khác	Tổng TSCĐ hữu hình	Tổng TSCĐ vô hình	Tổng số
Nguyên giá TSCĐ Hữu hình	11								
Số dư đầu năm	12	348,363,292,609	42,128,456,928	113,228,820,049	64,948,309,735	4,125,973,222	572,794,852,543	246,863,039,463	819,657,892,006
Số tăng trong năm	13	11,236,448,193	34,950,000	7,279,542,709	64,448,712,869	41,174,000	83,040,827,771	28,403,350,733	111,444,178,504
- Mua sắm mới	131		34,950,000	7,279,542,709	5,933,826,891	41,174,000	13,289,493,600	1,584,000,000	14,873,493,600
- Đầu tư XDCB hoàn thành	132	11,216,083,490			16,840,576,532		28,056,660,022	26,819,350,733	54,876,010,755
- Điều động nội bộ công ty	134								
- Tăng khác	135	20,364,703							
Số giảm trong năm	14	1,136,915,000	42,163,406,928	3,336,382,831	645,932,517	537,316,000	47,819,953,276	177,142,000	41,694,674,149
- Chuyển sang BDS đầu tư	141								
- Thanh lý, nhượng bán	142		489,097,482	2,546,529,340	486,131,790	537,316,000	4,059,074,612	177,142,000	4,236,216,612
- Điều động nội bộ công ty	144								
- Giảm khác	145	1,136,915,000	41,674,309,446	789,853,491	159,800,727		43,760,878,664		43,760,878,664
Số dư cuối năm	15	358,462,825,802		117,171,979,927	128,751,090,087	3,629,831,222	608,015,727,038	275,089,248,196	883,104,975,234
Giá trị hao mòn lũy kế	16								
Số dư đầu năm	17	97,478,623,629	32,563,528,020	80,651,366,570	53,597,927,207	3,863,301,958	268,154,747,384	72,710,352,912	340,865,100,296
Số tăng trong năm	18	11,670,784,306	5,549,383,013	9,891,265,165	45,243,676,481	108,202,685	72,463,311,650	8,111,475,611	80,574,787,261
- Khấu hao trong năm	181	11,670,784,306	5,549,383,013	9,101,411,674	7,618,437,720	108,202,685	34,048,219,398	8,111,475,611	42,159,695,009
- Điều động nội bộ công ty	183			789,853,491			789,853,491		789,853,491
- Tăng khác	184				37,625,238,761		37,625,238,761		37,625,238,761
Số giảm trong năm	19	659,291,286	38,112,911,033	3,336,382,831	643,566,429	537,316,000	43,289,467,579	177,142,000	43,466,609,579
- Chuyển sang BDS đầu tư	191								
- Thanh lý, nhượng bán	192		487,672,272		642,139,441	537,316,000	1,667,127,713	177,142,000	1,844,269,713
- Điều động nội bộ công ty	194								
- Giảm khác	195	659,291,286	37,625,238,761	789,853,491	1,426,988		789,853,491		789,853,491
Số dư cuối năm	20	108,490,116,649		87,206,248,904	98,198,037,259	3,434,188,643	297,328,591,455	80,644,686,523	377,973,277,978
Giá trị còn lại của TSCĐ	21								
- Tại ngày đầu năm	22	250,884,668,980	9,564,928,908	32,577,453,479	11,350,382,528	262,671,264	304,640,105,159	174,152,686,551	478,792,791,710
- Tại ngày cuối năm	23	249,972,709,153		29,965,731,023	30,553,052,828	195,642,579	310,687,135,883	194,444,561,673	505,131,697,256

LẬP BIỂU

TRƯỞNG PHÒNG TÀI CHÍNH KẾ TOÁN

*Phạm Thu Hiền*

PHAN ANH MINH



NGUYỄN THỊ HƯƠNG GIANG

PHẠM THU HIỀN



**BÁO CÁO DỰ PHÒNG NGHIỆP VỤ**

Từ ngày 01/01/2022 đến ngày 31/12/2022

DPBT và dự phòng phí chưa được hưởng	Năm nay			Năm trước		
	Dự phòng bảo hiểm gốc và nhận tái bảo hiểm	Dự phòng nhượng tái bảo hiểm	Dự phòng bảo hiểm gốc và nhận tái bảo hiểm thuần	Dự phòng bảo hiểm gốc và nhận tái bảo hiểm	Dự phòng nhượng tái bảo hiểm	Dự phòng bảo hiểm gốc và nhận tái bảo hiểm thuần
1	2	3	4=2-3	5	6	7=5-6
<b>1. Dự phòng bồi thường</b>	<b>1,792,221,143,092</b>	<b>1,145,460,731,656</b>	<b>646,760,411,436</b>	<b>1,667,815,980,362</b>	<b>1,062,366,771,220</b>	<b>605,449,209,141</b>
Trong đó:						
- Dự phòng cho các yêu cầu đòi bồi thường chưa giải quyết	1,673,987,904,920	1,107,950,387,006	566,037,517,914	1,562,653,534,039	1,031,740,078,620	530,913,455,419
- Dự phòng cho các tổn thất đã phát sinh nhưng chưa thông báo (IBNR)	118,233,238,172	37,510,344,651	80,722,893,522	105,162,446,322	30,626,692,600	74,535,753,723
<b>2. Dự phòng phí chưa được hưởng</b>	<b>1,939,462,647,262</b>	<b>602,836,008,167</b>	<b>1,336,626,639,095</b>	<b>1,813,357,963,765</b>	<b>492,386,255,279</b>	<b>1,320,971,708,486</b>
<b>Cộng</b>						

- Trong đó chi tiết:

Dự phòng bồi thường	Năm nay			Năm trước		
	DPBT bảo hiểm gốc và nhận tái bảo hiểm	DPBT nhượng tái bảo hiểm	DPBT bảo hiểm gốc và nhận tái bảo hiểm thuần	DPBT bảo hiểm gốc và nhận tái bảo hiểm	DPBT nhượng tái bảo hiểm	DPBT bảo hiểm gốc và nhận tái bảo hiểm thuần
1	2	3	4=2-3	5	6	7=5-6
1. Số dư đầu năm	1,667,815,980,362	1,062,366,771,220	605,449,209,141	1,523,370,174,575	931,547,852,281	591,822,322,295
2. Số trích lập thêm hoặc hoàn nhập trong năm	124,405,162,731	83,093,960,436	41,311,202,295	144,445,805,786	130,818,918,940	13,626,886,847
3. Số dư cuối năm	<b>1,792,221,143,092</b>	<b>1,145,460,731,656</b>	<b>646,760,411,436</b>	<b>1,667,815,980,362</b>	<b>1,062,366,771,220</b>	<b>605,449,209,141</b>

Dự phòng phí chưa được hưởng	Năm nay			Năm trước		
	Dự phòng phí bảo hiểm gốc và nhận tái bảo hiểm	Dự phòng phí nhượng tái bảo hiểm	Dự phòng phí bảo hiểm gốc và nhận tái bảo hiểm thuần	Dự phòng phí bảo hiểm gốc và nhận tái bảo hiểm	Dự phòng phí nhượng tái bảo hiểm	Dự phòng phí bảo hiểm gốc và nhận tái bảo hiểm thuần
1	2	3	4=2-3	5	6	7=5-6
1. Số dư đầu năm	1,813,357,963,765	492,386,255,279	1,320,971,708,486	1,961,230,799,882	469,191,841,283	1,492,038,958,599
2. Số trích lập thêm hoặc hoàn nhập trong năm	126,104,683,497	110,449,752,888	15,654,930,609	(147,872,836,118)	23,194,413,996	(171,067,250,113)
3. Số dư cuối năm	<b>1,939,462,647,262</b>	<b>602,836,008,167</b>	<b>1,336,626,639,095</b>	<b>1,813,357,963,765</b>	<b>492,386,255,279</b>	<b>1,320,971,708,486</b>

Dự phòng dao động lớn	Năm nay	Năm trước
- Số dư đầu năm	347,959,950,633	323,114,699,391
- Số trích lập thêm trong năm	26,907,631,174	24,845,251,241
- Số sử dụng trong năm	11,675,566,965	-
- Số dư cuối năm	363,192,014,842	347,959,950,632

LẬP BIỂU

PHAN ANH MINH

TRƯỞNG PHÒNG TÀI CHÍNH KẾ TOÁN

PHẠM THU HIỀN

Hà Nội, Ngày 28 Tháng 01 Năm 2023

TỔNG GIÁM ĐỐC



NGUYỄN THỊ HƯƠNG GIANG

## BÁO CÁO NGUỒN VỐN CHỦ SỞ HỮU

Từ ngày 01/01/2022 đến ngày 31/12/2022

Chi Tiêu	Vốn đầu tư của chủ sở hữu	Thặng dư vốn cổ phần	Cổ phiếu quỹ	Quỹ dự phòng tài chính	Quỹ đầu tư phát triển	Quỹ dự trữ bất buộc	Chênh lệch tỷ giá hối đoái	Quỹ khác thuộc vốn chủ sở hữu	Lợi nhuận chưa phân phối	Tổng
1	2	3	4	5	6	7	8	9	10	11
<b>Tại ngày 01/01/2021</b>	887,177,730,000	359,463,149,516	-	-	73,130,304,924	74,238,923,847	-	-	85,715,839,587	1,479,725,947,874
- Tăng vốn trong năm trước										
- Lãi trong năm trước										
- Tăng khác										
- Giảm vốn trong năm trước					5,263,842,225	17,601,938,182			352,038,763,632	352,038,763,632
- Lỗ trong năm trước										22,865,780,407
- Giảm khác										
<b>Tại ngày 31/12/2021</b>	887,177,730,000	359,463,149,516	-	-	78,394,147,149	91,840,862,029	-	-	76,696,147,007	76,696,147,007
- Tăng vốn trong năm nay										
- Lãi trong năm nay										
- Tăng khác	221,790,230,000				70,407,752,726	10,186,311,612			203,726,232,244	203,726,232,244
- Giảm vốn trong năm nay										
- Lỗ trong năm nay										
- Giảm khác										
<b>Tại ngày 31/12/2022</b>	1,108,967,960,000	137,672,919,516	-	-	148,801,899,875	102,027,173,641	-	-	315,512,512,411	537,302,742,411
									249,272,176,045	1,746,742,129,077


LẬP BIỂU

*Phạm Anh Minh*

PHAN ANH MINH

TRƯỞNG PHÒNG TÀI CHÍNH KẾ TOÁN

*Nguyễn Thị Hương Giang*



TP. Hà Nội, Ngày 28 Tháng 01 Năm 2023

TỔNG GIÁM ĐỐC

NGUYỄN THỊ HƯƠNG GIANG

## BÁO CÁO DOANH THU HOẠT ĐỘNG KINH DOANH BẢO HIỂM

Từ ngày 01/01/2022 đến ngày 31/12/2022

Đơn vị: Đồng

STT	CHỈ TIÊU	PHÍ BẢO HIỂM GỐC	PHÍ NHẬN TÁI BẢO HIỂM	PHÍ NHƯỢNG TÁI BẢO HIỂM	HOÀN, GIÁM PHÍ BHG	HOÀN, GIÁM PHÍ NHẬN TBH	HOÀN, GIÁM PHÍ NHƯỢNG TBH	PHÍ GIỮ LẠI
1	2	3	4	5	6	7	8	9
1	BH sức khỏe và tai nạn	344,312,613,867	12,151,266,878	22,968,521,733	3,636,860,084	204,821	195,588,821	330,053,882,928
2	BH tài sản và thiệt hại	360,970,581,612	81,427,508,472	320,584,259,077	6,202,738,308	1,429,953,865	23,094,147,990	137,275,286,824
3	BH hàng hóa vận chuyển	467,425,153,110	27,009,946,786	135,269,018,509	1,345,373,936	194,452,242	880,698,662	358,506,953,871
4	BH hàng không	103,168,344,098	11,587,788,669	112,428,403,113	261,498,499	321,880	418,955,834	2,484,865,109
5	BH xe cơ giới	1,482,164,918,792	1,137,847,153	226,662,027	1,897,579,346	-	-	1,481,178,524,572
6	BH cháy nổ	645,122,190,309	26,179,276,057	438,531,886,658	8,638,063,352	192,488,437	11,884,423,387	235,823,451,306
7	BH thân tàu và TNDS chủ tàu	295,986,933,146	9,899,669,505	220,226,217,376	4,760,117,749	613,741,080	5,512,486,981	85,799,013,427
8	BH trách nhiệm chung	99,890,725,257	1,965,232,797	52,049,349,740	88,547,625	30,116,216	9,953,194,874	59,641,139,347
9	BH tín dụng và rủi ro tài chính	-	-	-	-	-	-	-
10	BH thiệt hại KD	-	-	-	-	-	-	-
11	BH nông nghiệp	-	-	-	-	-	-	-
12	BH phi nhân thọ khác	-	-	-	-	-	-	-
	<b>Tổng cộng</b>	<b>3,799,041,460,191</b>	<b>171,358,536,317</b>	<b>1,302,284,318,233</b>	<b>26,830,778,899</b>	<b>2,461,278,541</b>	<b>51,939,496,549</b>	<b>2,690,763,117,384</b>

LẬP BIỂU



PHAN ANH MINH

TRƯỞNG PHÒNG TÀI CHÍNH KẾ TOÁN



PHẠM THU HIỀN

TP. Hà Nội, Ngày 28 Tháng 01 Năm 2023  
P. 67 - C. TỔNG GIÁM ĐỐC



NGUYỄN THỊ HƯƠNG GIANG

**BÁO CÁO BỒI THƯỜNG HOẠT ĐỘNG KINH DOANH BẢO HIỂM**

Từ ngày 01/01/2022 đến ngày 31/12/2022


STT	CHỈ TIÊU	BỒI THƯỜNG GỐC	BỒI THƯỜNG NHẬN TBH	THU BỒI THƯỜNG NHƯỢNG TBH	THU ĐÒI NGƯỜI THỨ 3	THU GIẢM CHI BT BHG	THU GIẢM CHI BT NHẬN TÀI	BỒI THƯỜNG THUỘC TRÁCH NHIỆM GIỮ LẠI
1	BH sức khỏe và tai nạn	167,482,681,513	10,975,767,629	4,987,518,506	-	-	8	9
2	BH tài sản và thiệt hại	210,956,144,183	66,763,438,044	169,536,898,498	-	-	-	173,470,930,636
3	BH hàng hóa vận chuyển	16,261,457,358	7,581,675,460	2,316,816,548	375,955,687	-	-	108,182,683,729
4	BH hàng không	6,985,230,877	1,847,296,793	8,612,892,519	-	-	-	21,150,360,583
5	BH xe cơ giới	804,280,269,999	80,352,409	-	-	-	-	219,635,151
6	BH cháy nổ	24,118,135,321	5,031,005,652	20,438,209,246	-	-	-	804,360,622,408
7	BH thân tàu và TNDS chủ tàu	142,100,989,501	4,256,506,555	84,525,205,038	-	57,000,000	-	8,710,931,727
8	BH trách nhiệm chung	4,162,503,806	52,822,139	1,137,130,078	-	-	-	61,775,291,018
9	BH tín dụng và rủi ro tài chính	-	-	-	-	-	-	3,078,195,867
10	BH thiệt hại KD	-	-	-	-	-	-	-
11	BH nông nghiệp	-	-	-	-	-	-	-
12	BH phi nhân thọ khác	-	143,848,466	-	-	-	-	143,848,466
	<b>Tổng cộng</b>	<b>1,376,347,412,558</b>	<b>96,732,713,147</b>	<b>291,554,670,433</b>	<b>375,955,687</b>	<b>57,000,000</b>	<b>-</b>	<b>1,181,092,499,585</b>

LẬP BIỂU

PHAN ANH MINH

TRƯỞNG PHÒNG TÀI CHÍNH KẾ TOÁN

PHẠM THU HIỀN



NGUYỄN THỊ HƯƠNG GIANG

## BÁO CÁO NGUỒN HOA HỒNG BẢO HIỂM

Từ ngày 01/01/2022 đến ngày 31/12/2022

MÃ NVU	TÊN NGHIỆP VỤ	SỐ PHÁT SINH TRONG KỲ			TRÍCH TRONG KỲ			SỐ CHỜ PHẢN BÓ		
		BH Gốc	Nhận Tài BH	Nhượng tài BH	BH Gốc	Nhận Tài BH	Nhượng tài BH	BH Gốc	Nhận Tài BH	Nhượng tài BH
01	BH sức khỏe và tai nạn	33,559,388,686	1,511,667,246	11,627,198,861	51,803,573,465	1,411,588,158	9,926,226,664	23,264,357,732	755,833,623	6,011,413,098
02	BH tài sản và thiệt hại	7,755,632,536	23,908,669,230	152,260,735,492	11,139,947,978	23,618,272,518	147,972,047,630	4,232,330,548	12,209,350,817	80,507,013,501
03	BH hàng hóa vận chuyển	4,384,447,897	8,032,123,993	41,265,811,413	4,384,372,033	7,415,667,707	36,142,703,296	1,096,473,665	2,008,030,998	10,316,452,853
04	BH hàng không	-	-	-	-	34,520,297	60,559	-	-	-
05	BH xe cơ giới	91,202,541,061	253,905,426	49,764,198	87,236,222,951	190,547,439	24,882,099	46,114,626,752	127,351,347	24,882,099
06	BH cháy nổ	30,285,195,800	4,148,477,113	41,174,817,569	26,313,744,006	3,896,429,706	30,208,019,432	15,067,338,519	2,009,687,836	20,571,039,122
07	BH thân tàu và TNDN chủ tàu	1,364,780,738	1,665,802,250	27,043,572,229	1,474,031,755	1,649,103,059	26,528,555,879	680,792,225	810,653,877	13,521,786,115
08	BH trách nhiệm chung	893,516,605	411,054,005	3,015,494,539	817,638,517	300,022,133	3,147,170,167	474,276,614	256,277,117	1,686,235,150
09	BH tin dụng và rủi ro tài chính	-	-	-	-	-	-	-	-	-
10	BH thiệt hại KD	-	-	-	-	-	-	-	-	-
11	BH nông nghiệp	13,770,000	(1,872)	-	10,577,733	5,756,714	-	6,885,000	-	-
12	BH phi nhân thọ khác	-	-	-	-	-	-	-	-	-
	<b>Tổng cộng</b>	<b>169,459,273,323</b>	<b>39,931,697,591</b>	<b>276,437,394,301</b>	<b>183,180,108,439</b>	<b>38,521,907,731</b>	<b>253,960,433,666</b>	<b>90,937,081,054</b>	<b>18,177,185,616</b>	<b>132,638,821,937</b>

LẬP BIỂU

*(Chữ ký)*

PHAN ANH MINH

TRƯỞNG PHÒNG TÀI CHÍNH KẾ TOÁN

*(Chữ ký)*

PHẠM THU HIỀN

TP. Hà Nội, Ngày 28 Tháng 01 Năm 2023

CÔNG TY CỔ PHẦN BẢO HIỂM

PETROLIMEX

ĐỒNG ĐÀ TR

NGUYỄN THỊ HƯƠNG GIANG

**PG INSURANCE**

TỔNG CTY CP BH PETROLIMEX

Số: /PJICO-CV-TCKT

V/v: Thuyết minh giao dịch với các bên liên quan

CỘNG HÒA XÃ HỘI CHỦ NGHĨA VIỆT NAM

Độc Lập - Tự Do - Hạnh Phúc

TP. Hà Nội, Ngày 28 Tháng 01 Năm 2023

**KÍNH GỬI: SỞ GIAO DỊCH CHỨNG KHOÁN TP HÀ CHÍ MINH**

Căn cứ Thông tư số 96/2020/TT-BTC ngày 16/11/2020 của Bộ Tài Chính về việc hướng dẫn công bố thông tin trên thị trường chứng khoán.

Tổng Công ty cổ phần bảo hiểm Petrolimex (PJICO) xin thuyết minh một số thông tin về các bên liên quan như sau:

CÔNG TY LIÊN QUAN	MỐI QUAN HỆ	CÁC GIAO DỊCH	SỐ TIỀN
<b>I/ Các doanh thu trong kỳ từ 01/01/2022 đến 31/12/2022</b>			<b>638,054,308,822</b>
Văn phòng Tập đoàn Xăng dầu Việt Nam	Cổ đông lớn	Doanh thu phí BHG	401,684,190,317
Các đơn vị khác thuộc Tập đoàn		Doanh thu phí BHG	236,370,118,505
<b>II/ Các khoản phải thu tại ngày 31/12/2022</b>			<b>19,579,738,489</b>
Văn phòng Tập đoàn Xăng dầu Việt Nam	Cổ đông lớn	Phí bảo hiểm gốc	12,058,865,418
Các đơn vị khác thuộc Tập đoàn		Phí bảo hiểm gốc	7,520,873,071
<b>III/ Các số dư khác tại ngày 31/12/2022</b>			<b>454,104,000,000</b>
Văn phòng Tập đoàn Xăng dầu Việt Nam	Cổ đông lớn	Vốn góp ban đầu	454,104,000,000
		Cổ tức phải trả	-

Xin chân thành cảm ơn!

**Nơi nhận:**

- Như trên;
- HĐQT (để báo cáo);
- Lưu VT, KT, DT.

**NGUYỄN THỊ HƯƠNG GIANG**

**KÍNH GỬI: ỦY BAN CHỨNG KHOÁN NHÀ NƯỚC  
SỞ GIAO DỊCH CHỨNG KHOÁN TP HỒ CHÍ MINH**

Căn cứ Thông tư số 96/2020/TT-BTC ngày 16/11/2020 của Bộ Tài Chính về việc hướng dẫn công bố thông tin trên thị trường chứng khoán.

Tổng Công ty cổ phần bảo hiểm Petrolimex (PJICO) xin giải trình việc biến động kinh doanh Quý 4/2022 với cùng kỳ năm trước như sau:

CHỈ TIÊU	QUÝ 4 NĂM 2022	QUÝ 4 NĂM 2021	So sánh
<i>A</i>	<i>1</i>	<i>2</i>	<i>3=1/2</i>
<b>Doanh thu</b>	<b>881,076,205,353</b>	<b>859,370,473,193</b>	<b>102.5%</b>
Doanh thu thuần hoạt động kinh doanh bảo hiểm	853,307,045,563	844,047,582,443	101.1%
Doanh thu kinh doanh bất động sản đầu tư	2,660,867,801	1,898,859,196	140.1%
Doanh thu hoạt động tài chính	23,676,221,253	12,666,578,675	186.9%
Thu nhập khác	1,432,070,736	757,452,879	189.1%
<b>Chi phí</b>	<b>829,133,580,916</b>	<b>755,440,777,777</b>	<b>109.8%</b>
Tổng chi phí hoạt động kinh doanh bảo hiểm	681,156,615,968	624,485,969,259	109.1%
Giá vốn bất động sản đầu tư	1,474,326,226	1,143,448,470	128.9%
Chi phí hoạt động tài chính	5,478,502,145	2,038,990,901	268.7%
Chi phí quản lý doanh nghiệp	140,334,288,477	127,693,040,859	109.9%
Chi phí khác	689,848,100	79,328,288	869.6%
<b>Lợi nhuận trước thuế</b>	<b>51,942,624,437</b>	<b>103,929,695,416</b>	<b>50.0%</b>
<b>Lợi nhuận sau thuế</b>	<b>41,426,284,430</b>	<b>83,275,783,899</b>	<b>49.7%</b>

Trên Báo cáo tài chính, chỉ tiêu Lợi nhuận sau thuế TNDN Quý 4/2022 bằng 49,7% so với cùng kỳ năm 2021. Nguyên nhân chủ yếu của sự biến động do tỷ lệ bồi thường thuần Q4/2022 tăng so với Q4/2021 do không còn giãn cách xã hội bởi dịch Covid-19.

Trân trọng báo cáo ./.

**Nơi nhận:**

- Như trên;
- HĐQT (để báo cáo);
- Lưu VT, KT, ĐT.

**NGUYỄN THỊ HƯƠNG GIANG**

**KÍNH GỬI: ỦY BAN CHỨNG KHOÁN NHÀ NƯỚC  
SỞ GIAO DỊCH CHỨNG KHOÁN TP HỒ CHÍ MINH**

Căn cứ Thông tư số 96/2020/TT-BTC ngày 16/11/2020 của Bộ Tài Chính về việc hướng dẫn công bố thông tin trên thị trường chứng khoán.

Tổng Công ty cổ phần bảo hiểm Petrolimex xin giải trình việc biến động kinh doanh 12 tháng năm 2022 với cùng kỳ năm trước như sau:

CHỈ TIÊU	12 THÁNG 2022	12 THÁNG 2021	So Sánh
A	1	2	3=1/2
<b>Doanh thu</b>	<b>3,164,498,782,538</b>	<b>3,119,016,918,956</b>	<b>101.5%</b>
Doanh thu thuần hoạt động kinh doanh bảo hiểm	3,070,862,700,994	3,031,650,156,330	101.3%
Doanh thu kinh doanh bất động sản đầu tư	10,152,762,863	8,548,317,059	118.8%
Doanh thu hoạt động tài chính	81,369,101,395	75,866,038,470	107.3%
Thu nhập khác	2,114,217,286	2,952,407,097	71.6%
<b>Chi phí</b>	<b>2,911,815,042,006</b>	<b>2,692,664,638,917</b>	<b>108.1%</b>
Tổng chi phí hoạt động kinh doanh bảo hiểm	2,399,507,465,365	2,241,501,867,103	107.0%
Giá vốn bất động sản đầu tư	5,721,577,042	5,011,557,737	114.2%
Chi phí hoạt động tài chính	21,386,978,580	9,234,088,013	231.6%
Chi phí quản lý doanh nghiệp	484,437,485,547	436,635,473,550	110.9%
Chi phí khác	761,535,472	281,652,514	270.4%
Lợi nhuận trước thuế	<b>252,683,740,532</b>	<b>426,352,280,039</b>	<b>59.3%</b>
<b>Lợi nhuận sau thuế</b>	<b>203,726,232,244</b>	<b>343,780,420,759</b>	<b>59.3%</b>

Trên Báo cáo tài chính, chỉ tiêu Lợi nhuận sau thuế TNDN 12 tháng năm 2022 bằng 59,3% so với cùng kỳ năm 2021. Nguyên nhân chủ yếu của sự biến động do dự phòng phí 12T/2021 được hoàn nhập; chi phí tài chính 12T/2022 tăng so với 12T/2021; tỷ lệ bồi thường thuần 12T/2022 tăng so với 12T/2021 do không còn giãn cách xã hội bởi dịch Covid-19.

Trân trọng báo cáo ./.

**Nơi nhận:**

- Như trên;
- HĐQT (để báo cáo);
- Lưu VT, KT, ĐT.

**NGUYỄN THỊ HƯƠNG GIANG**