



CỘNG HOÀ XÃ HỘI CHỦ NGHĨA VIỆT NAM

Độc lập - Tự do - Hạnh phúc

THE SOCIALIST REPUBLIC OF VIETNAM

Independence – Freedom – Happiness

Số/No: ...4.3.L/MB-HS

V/v: công bố thông tin báo cáo tài chính riêng
và hợp nhất quý 4 năm 2022

Re: disclosure of information of Separated &
Consolidated Financial Statements for fourth
quarter of 2022

Hà Nội, ngày 30 tháng 01 năm 2023

Ha Noi, 30 January 2023

Kính gửi/To:

- Ngân hàng Nhà nước Việt Nam
The State Bank of Vietnam
- Ủy ban Chứng khoán Nhà nước
The State Securities Commission;
- Sở giao dịch chứng khoán Thành phố Hồ Chí Minh
Hochiminh Stock Exchange;
- Sở giao dịch chứng khoán Thành phố Hà Nội;
Hanoi Stock Exchange;

Công ty/Company:

Ngân hàng TMCP Quân đội /
Military Commercial Joint Stock Bank

Mã chứng khoán/
Securities symbol

MBB

Địa chỉ trụ sở chính/
Head office address

Số 18 Lê Văn Lương, Phường Trung Hòa, Quận Cầu Giấy, Hà Nội
No 18 Le Van Luong, Trung Hoa Ward, Cau Giay District, Hanoi

Điện thoại/Telephone:

024.6266.1088

Fax:

024.6266.1080

Người thực hiện công bố
thông tin/ Submitted by:

Ông/Mr. Lưu Trung Thái

Chức vụ/Position:

Phó Chủ tịch HĐQT kiêm Tổng Giám đốc /
BOD Vice Chairman & Chief Executive officer

Loại thông tin công bố/
Type of Information
disclosure

định kỳ/periodic bất thường/irregular
 24 giờ/ hours theo yêu cầu/on demand

Nội dung thông tin công bố: Báo cáo tài chính riêng và hợp nhất quý IV năm 2022
Content of Information disclosure: Separated & Consolidated Financial Statements for
4th Quarter of 2022

Thông tin trên đã được công bố trên trang thông tin điện tử MB www.mbbank.com.vn
- Mục Nhà đầu tư – Phần Thông báo.

The above information was disclosed on MB website at www.mbbank.com.vn –
Investors Relation - Announcement

Head office

NGÂN HÀNG TMCP QUÂN ĐỘI
Số 18 Lê Văn Lương, Phường Trung Hòa
Quận Cầu Giấy, Hà Nội

Contact us

Điện thoại: (024) 6266 1088
Fax: (024) 6266 1080
www.mbbank.com.vn



Ngân hàng TMCP Quân đội xin cam kết các thông tin công bố trên đây là đúng sự thật và hoàn toàn chịu trách nhiệm trước pháp luật về nội dung các thông tin đã công bố.

MB declares that all information provided above is true and accurate and we shall take full responsibility before the law for the disclosed information.

Trân trọng cảm ơn!

Best Regards!

Nơi nhận/ Recipients:

- Như trên/*As above*;
- HĐQT, BKS (b/c) /
BOD, SB (for reporting purpose);
- Lưu: VT, VP HĐQT/
Archive at Admin Office, BOD Office

TỔNG GIÁM ĐỐC
CHIEF EXECUTIVE OFFICER

Lưu Trung Thái
Chief Executive Officer



Ngân hàng Thương mại Cổ phần Quân đội

B02a/TCTD-HN

Địa chỉ: Số 18 Lê Văn Lương – Trung Hòa – Cầu Giấy – Hà Nội

BÁO CÁO TÌNH HÌNH TÀI CHÍNH HỢP NHẤT

Tại ngày 31 tháng 12 năm 2022

	Thuyết minh	31/12/2022	31/12/2021
		triệu đồng	đã kiểm toán triệu đồng
TÀI SẢN			
Tiền mặt, vàng bạc, đá quý	III.1	3.744.100	3.475.341
Tiền gửi tại Ngân hàng Nhà nước (“NHNN”)	III.2	39.654.541	38.051.039
Tiền, vàng gửi và cho vay các tổ chức tín dụng (“TCTD”) khác	III.3	32.937.210	35.983.193
Chứng khoán kinh doanh	III.4	4.105.550	7.575.274
Chứng khoán kinh doanh		4.107.470	7.582.673
Dự phòng rủi ro chứng khoán kinh doanh		(1.920)	(7.399)
Các công cụ tài chính phái sinh và các tài sản tài chính khác	III.16	69.503	274.294
Cho vay khách hàng		448.598.622	354.797.094
Cho vay khách hàng	III.5	460.574.482	363.554.778
Dự phòng rủi ro cho vay khách hàng	III.6	(11.975.860)	(8.757.684)
Hoạt động mua nợ	III.7	1.006.733	1.766
Mua nợ		1.019.898	3.585
Dự phòng rủi ro hoạt động mua nợ		(13.165)	(1.819)
Chứng khoán đầu tư	III.8	159.580.028	128.806.244
Chứng khoán đầu tư sẵn sàng để bán	III.8.1	154.506.192	124.551.916
Chứng khoán đầu tư giữ đến ngày đáo hạn	III.7.2	5.475.361	4.677.084
Dự phòng rủi ro chứng khoán đầu tư		(401.525)	(422.756)
Góp vốn, đầu tư dài hạn	III.9	625.267	803.208
Đầu tư dài hạn khác	III.9.1	768.763	940.840
Dự phòng giảm giá đầu tư dài hạn		(143.496)	(137.632)
Tài sản cố định		5.073.508	4.678.447
Tài sản cố định hữu hình	III.10	3.457.561	3.213.906
Nguyên giá tài sản cố định		7.110.562	6.083.517
Hao mòn tài sản cố định		(3.653.001)	(2.869.611)
Tài sản cố định vô hình	III.11	1.615.947	1.464.541
Nguyên giá tài sản cố định		3.565.092	2.923.616
Hao mòn tài sản cố định		(1.949.145)	(1.459.075)
Bất động sản đầu tư	III.12	236.177	268.999
Nguyên giá bất động sản đầu tư		250.155	285.300
Hao mòn bất động sản đầu tư		(13.978)	(16.301)
Tài sản Có khác		32.901.134	32.425.520
Các khoản phải thu	III.13	20.160.561	23.923.205
Các khoản lãi, phí phải thu		6.786.414	4.599.328
Tài sản thuế TNDN hoãn lại		10.986	537
Tài sản Có khác	III.14	6.174.673	3.961.963
Trong đó: Lợi thế thương mại		28.568	38.090
Dự phòng rủi ro cho các tài sản Có nội bảng khác		(231.500)	(59.513)
TỔNG TÀI SẢN CÓ		728.532.373	607.140.419

Ngân hàng Thương mại Cổ phần Quân đội

B02a/TCTD-HN

Địa chỉ: Số 18 Lê Văn Lương – Trung Hòa – Cầu Giấy – Hà Nội

BÁO CÁO TÌNH HÌNH TÀI CHÍNH HỢP NHẤT (tiếp theo)

Tại ngày 31 tháng 12 năm 2022

	<i>Thuyết minh</i>	<i>31/12/2022</i>	<i>31/12/2021</i>
		<i>triệu đồng</i>	<i>đã kiểm toán</i> <i>triệu đồng</i>
NỢ PHẢI TRẢ			
Các khoản nợ Chính phủ và NHNN	III.15	31.788	262.281
Tiền gửi và vay các TCTD khác	III.16	65.116.779	59.560.384
Tiền gửi của khách hàng	III.17	443.605.638	384.692.155
Vốn tài trợ, ủy thác đầu tư, cho vay TCTD chịu rủi ro	III.19	2.002.722	1.998.703
Phát hành giấy tờ có giá	III.20	96.578.125	66.886.924
Các khoản nợ khác		41.584.102	31.253.949
Các khoản lãi, phí phải trả		7.688.257	5.077.890
Thuế TNDN hoãn lại phải trả		-	-
Các khoản phải trả và công nợ khác	III.21	33.895.818	26.176.059
Dự phòng các khoản nợ khác		27	-
TỔNG NỢ PHẢI TRẢ		648.919.154	544.654.396
VỐN CHỦ SỞ HỮU			
Vốn và các quỹ			
Vốn của TCTD	III.22	47.596.709	39.318.356
Vốn điều lệ		45.339.861	37.783.218
Thặng dư vốn cổ phần		869.327	869.327
Vốn khác		1.387.521	665.811
Quỹ của TCTD		9.288.618	7.341.330
Lợi nhuận chưa phân phối		19.063.767	12.915.149
LỢI ÍCH CỦA CỔ ĐÔNG KHÔNG KIỂM SOÁT		3.664.125	2.911.188
TỔNG VỐN CHỦ SỞ HỮU		79.613.219	62.486.023
TỔNG NỢ PHẢI TRẢ VÀ VỐN CHỦ SỞ HỮU		728.532.373	607.140.419

Địa chỉ: Số 18 Lê Văn Lương – Trung Hòa – Cầu Giấy – Hà Nội

BÁO CÁO TÌNH HÌNH TÀI CHÍNH HỢP NHẤT (tiếp theo)

Tại ngày 31 tháng 12 năm 2022


CÁC CHỈ TIÊU NGOÀI BÁO CÁO TÌNH HÌNH TÀI CHÍNH HỢP NHẤT

	Thuyết minh	31/12/2022	31/12/2021
		triệu đồng	đã kiểm toán triệu đồng
NGHĨA VỤ NỢ TIỀM ẨN	V.1		
Bảo lãnh vay vốn		146.170	163.039
Cam kết giao dịch hối đoái		202.660.266	248.479.808
- Cam kết mua ngoại tệ		1.462.863	1.734.746
- Cam kết bán ngoại tệ		1.339.219	2.196.936
- Cam kết mua giao dịch hoán đổi ngoại tệ		99.955.883	122.347.042
- Cam kết bán giao dịch hoán đổi ngoại tệ		99.902.301	122.201.084
Cam kết trong nghiệp vụ LC		28.829.163	34.857.504
Bảo lãnh khác		118.000.076	102.801.455
Các cam kết khác		50.621.181	61.205.263
		400.256.856	447.507.069

Người lập:

Người soát xét:

Người phê duyệt:







Bà Lê Thị Huyền Trang
Quyền Giám đốc trung tâm

Bà Đặng Thúy Dung
Kế toán trưởng

Bà Nguyễn Thị Thanh Nga
Giám đốc Tài chính

Ông Lưu Trung Thái
Tổng Giám đốc

Hà Nội, Việt Nam

Ngày 30 tháng 01 năm 2023

Ngân hàng Thương mại Cổ phần Quân đội

Địa chỉ: Số 18 Lê Văn Lương – Trung Hòa – Cầu Giấy – Hà Nội
BÁO CÁO KẾT QUẢ HOẠT ĐỘNG ĐỒNG HỢP NHẤT
Quý IV/2022 và cho năm tài chính kết thúc ngày 31/12/2022

B03a/TCTD-HIN

Thuyết minh	Số phát sinh quý IV		Lũy kế từ đầu năm đến cuối quý	
	Năm nay triệu đồng	Năm trước triệu đồng	Năm nay triệu đồng	Năm trước triệu đồng
Thu nhập lãi và các khoản thu nhập tương tự	15.303.670	10.227.821	52.485.812	38.464.932
Chi phí lãi và các khoản chi phí tương tự	(5.674.068)	(3.058.033)	(16.462.690)	(12.265.378)
Thu nhập lãi thuần	9.629.602	7.169.788	36.023.122	26.199.554
Thu nhập từ hoạt động dịch vụ	3.583.934	3.819.078	14.243.734	12.308.295
Chi phí hoạt động dịch vụ	(2.360.225)	(2.473.644)	(10.108.166)	(7.940.917)
Lãi thuần từ hoạt động dịch vụ	1.223.709	1.345.434	4.135.568	4.367.378
Lãi thuần từ hoạt động kinh doanh ngoại hối	363.478	416.551	1.703.960	1.331.468
Lãi thuần từ mua bán chứng khoán kinh doanh	5.618	58.567	141.128	221.236
Lãi thuần từ mua bán chứng khoán đầu tư và góp vốn, đầu tư dài hạn	72.380	180.924	1.315.248	1.445.713
Lãi thuần từ hoạt động kinh doanh khác	451.488	907.984	2.141.658	3.254.314
Thu nhập từ góp vốn, mua có phần	5.154	37.607	131.941	114.835
TỔNG THU NHẬP HOẠT ĐỘNG	11.751.429	10.116.855	45.592.625	36.934.498
TỔNG CHI PHÍ HOẠT ĐỘNG	(3.628.414)	(3.462.739)	(14.815.628)	(12.377.188)
Lợi nhuận thuần từ hoạt động kinh doanh trước chi phí dự phòng rủi ro	8.123.015	6.654.116	30.776.997	24.557.310
Chi phí dự phòng rủi ro	(3.585.386)	(2.011.426)	(8.047.677)	(8.030.051)
TỔNG LỢI NHUẬN TRƯỚC THUẾ	4.537.629	4.642.690	22.729.320	16.527.259
Chi phí thuế TNDN hiện hành	(933.828)	(939.058)	(4.582.973)	(3.307.574)
Chi phí thuế TNDN hoãn lại	(3.779)	(1.237)	8.838	1.752
Chi phí thuế TNDN trong kỳ	(937.607)	(940.295)	(4.574.135)	(3.305.822)
LỢI NHUẬN SAU THUẾ	3.600.022	3.702.395	18.155.185	13.221.437
Lợi ích của cổ đông không kiểm soát	165.891	176.331	672.450	524.362
LỢI NHUẬN SAU THUẾ CỦA NGÂN HÀNG	3.434.131	3.526.064	17.482.735	12.697.075

Người lập:

Người soát xét:



Bà Lê Thị Huyền Trang
Quyền Giám đốc-trung tâm
Hà Nội, Việt Nam



Bà Đặng Thúy Dung
Kế toán trưởng



Bà Nguyễn Thị Thanh Nga
Giám đốc Tài chính

Người phê duyệt:



Ông Lưu Trung Thái
Tổng Giám đốc

BÁO CÁO LƯU CHUYỂN TIỀN TỆ HỢP NHẤT (phương pháp trực tiếp)

Tại ngày 31 tháng 12 năm 2022

	Thuyết minh	Giai đoạn từ 01/01/2022 đến 31/12/2022	Giai đoạn từ 01/01/2021 đến 31/12/2021
		triệu đồng	triệu đồng
LƯU CHUYỂN TIỀN TỪ HOẠT ĐỘNG KINH DOANH			
Thu lãi và các khoản thu tương tự nhận được		50.802.236	37.648.210
Chi lãi và các khoản chi tương tự đã trả		(14.426.925)	(12.053.063)
Thu nhập từ hoạt động dịch vụ nhận được		4.135.568	4.367.378
Chênh lệch số tiền thực thu/(chi) từ hoạt động kinh doanh (ngoại tệ, vàng bạc, chứng khoán)		3.231.427	3.097.962
Thu nhập/(Chi phí) khác		491.344	557.087
Tiền thu các khoản nợ đã được xử lý, xoá, bù đắp bằng nguồn rủi ro		1.648.266	2.689.366
Tiền chi trả cho nhân viên và hoạt động quản lý, công vụ		(14.428.046)	(12.114.505)
Tiền thuế thu nhập doanh nghiệp thực nộp trong kỳ	IV.10	(2.353.765)	(2.962.863)
Lưu chuyển tiền thuần từ hoạt động kinh doanh trước những thay đổi về tài sản và vốn lưu động		29.100.105	21.229.572
Những thay đổi về tài sản hoạt động		(124.399.345)	(115.866.503)
(Tăng)/Giảm các khoản tiền gửi và cho vay các TCTD khác		3.807.045	(5.951.475)
(Tăng)/Giảm các khoản về kinh doanh chứng khoán		(27.277.350)	(33.560.038)
(Tăng)/Giảm các công cụ tài chính phái sinh và các tài sản tài chính khác		204.791	(237.188)
(Tăng)/Giảm các khoản cho vay khách hàng và mua nợ		(98.036.017)	(65.261.380)
Giảm nguồn dự phòng để xử lý rủi ro, xử lý, bù đắp tổn thất các khoản (tín dụng, chứng khoán, đầu tư)		(4.506.424)	(3.582.679)
(Tăng)/Giảm khác về tài sản hoạt động		1.408.610	(7.273.743)
Những thay đổi về công nợ hoạt động		97.175.569	99.105.229
Tăng/(Giảm) các khoản nợ Chính phủ và NHNN		(230.493)	-
Tăng/(Giảm) các khoản tiền gửi, tiền vay các TCTD khác		5.556.395	8.683.912
Tăng/(Giảm) tiền gửi của khách hàng		58.913.483	73.978.699
Tăng/(Giảm) phát hành giấy tờ có giá		27.571.201	15.963.361
Tăng/(Giảm) vốn tài trợ, uỷ thác đầu tư, cho vay mà TCTD chịu rủi ro		4.019	1.791.362
Tăng/(Giảm) khác về công nợ hoạt động		5.596.550	(892.760)
Chi từ các quỹ của TCTD		(235.586)	(419.345)
Lưu chuyển tiền thuần từ hoạt động kinh doanh		1.876.329	4.468.298
LƯU CHUYỂN TIỀN TỪ HOẠT ĐỘNG ĐẦU TƯ			
Mua sắm tài sản cố định		(1.748.106)	(1.259.868)
Tiền thu từ thanh lý, nhượng bán tài sản cố định		2.048	7.861
Tiền thu/(chi) đầu tư, góp vốn vào các đơn vị khác		170.949	13.291
Tiền thu cổ tức và lợi nhuận được chia từ các khoản đầu tư, góp vốn dài hạn		131.941	114.835
Lưu chuyển tiền thuần sử dụng trong hoạt động đầu tư		(1.443.168)	(1.123.881)

BÁO CÁO LƯU CHUYỂN TIỀN TỆ HỢP NHẤT (tiếp theo)



Tại ngày 31 tháng 12 năm 2022

	Thuyết minh	Giai đoạn từ	Giai đoạn từ
		01/01/2022 đến 31/12/2022	01/01/2021 đến 31/12/2021
		triệu đồng	triệu đồng
LƯU CHUYỂN TIỀN TỪ HOẠT ĐỘNG TÀI CHÍNH			
Tăng vốn cổ phần từ góp vốn và/hoặc phát hành cổ phiếu		-	-
Tiền thu từ phát hành giấy tờ có giá dài hạn đủ điều kiện tính vào vốn tự có và các khoản vốn vay dài hạn khác		2.120.000	-
Cổ tức trả cho cổ đông		-	-
Lưu chuyển tiền thuần từ hoạt động tài chính		2.120.000	-
Lưu chuyển tiền thuần trong kỳ		2.553.161	3.344.417
Tiền và các khoản tương đương tiền tại thời điểm đầu kỳ		65.670.751	62.326.334
Tiền và các khoản tương đương tiền tại thời điểm cuối kỳ	IV.12	68.223.912	65.670.751

Người lập:

Người soát xét:

Người phê duyệt:



Bà Lê Thị Huyền Trang
Quyền Giám đốc trung tâm

Bà Đặng Thúy Dung
Kế toán trưởng

Bà Nguyễn Thị Thanh Nga
Giám đốc Tài chính

Ông Lưu Trung Thái
Tổng Giám đốc

Hà Nội, Việt Nam

Ngày 30 tháng 01 năm 2023

THUYẾT MINH BÁO CÁO TÀI CHÍNH HỢP NHẤT
QUÝ IV/2022 VÀ CHO NĂM TÀI CHÍNH KẾT THÚC NGÀY 31/12/2022

I- ĐẶC ĐIỂM HOẠT ĐỘNG CỦA TỔ CHỨC TÍN DỤNG

1. Giấy phép thành lập và hoạt động, thời hạn có giá trị

Ngân hàng Thương mại Cổ phần Quân đội là ngân hàng thương mại cổ phần được thành lập tại nước Cộng hòa Xã hội Chủ nghĩa Việt Nam với hoạt động chính là thực hiện các dịch vụ ngân hàng và tài chính có liên quan theo Giấy phép hoạt động số 100/NH-GP ngày 17/10/2018 do Thống đốc Ngân hàng Nhà nước Việt Nam (“NHNNVN”) cấp, thay thế Giấy phép hoạt động số 0054/NH-GP ngày 14/9/1994, và có thời hạn là 99 năm kể từ ngày 14/9/1994.

2. Hình thức sở hữu vốn: Cổ phần

3. Thành phần hội đồng quản trị

<u>Họ và tên</u>	<u>Chức vụ/Ngày bổ nhiệm/tái bổ nhiệm</u>
Ông Lê Hữu Đức	Chủ tịch
Ông Lưu Trung Thái	Phó Chủ tịch
Bà Vũ Thị Hải Phượng	Phó Chủ tịch
Ông Đỗ Minh Phương	Phó Chủ tịch
Bà Nguyễn Thị Thủy	Thành viên
Bà Nguyễn Thị Ngọc	Thành viên
Ông Lê Việt Hải	Thành viên
Ông Kiều Đặng Hùng	Thành viên
Bà Vũ Thái Huyền	Thành viên
Ông Ngô Minh Thuận	Thành viên
Ông Trần Trung Tín	Thành viên HĐQT độc lập

4. Thành phần Ban kiểm soát

<u>Họ và tên</u>	<u>Chức vụ/Ngày bổ nhiệm/tái bổ nhiệm</u>
Bà Lê Thị Lợi	Trưởng ban Kiểm soát
Bà Nguyễn Thị An Bình	Phó trưởng ban Kiểm soát
Ông Đỗ Văn Hưng	Thành viên
Bà Đỗ Thị Tuyết Mai	Thành viên
Bà Phạm Thu Ngọc	Thành viên (miễn nhiệm ngày 25/04/2022)

5. Thành phần Ban điều hành

<u>Họ và tên</u>	<u>Ngày bổ nhiệm</u>
Ông Lưu Trung Thái	Tổng Giám đốc
Bà Nguyễn Minh Châu	Phó Tổng Giám đốc
Bà Phạm Thị Trung Hà	Phó Tổng Giám đốc
Ông Trần Minh Đạt	Phó Tổng Giám đốc
Ông Hà Trọng Khiêm	Phó Tổng Giám đốc
Ông Lê Quốc Minh	Phó Tổng Giám đốc
Ông Lê Xuân Vũ	Thành viên ban điều hành
Bà Trần Thị Bảo Quế	Thành viên ban điều hành
Ông Phạm Như Ánh	Thành viên ban điều hành
Ông Vũ Hồng Phú	Thành viên ban điều hành
Ông Vũ Thành Trung	Thành viên ban điều hành
Ông Nguyễn Xuân Học	Thành viên ban điều hành (từ ngày 14/03/2022)
Bà Nguyễn Thị Thanh Nga	Giám đốc Tài chính

6. Trụ sở chính: Số 18 Lê Văn Lương, Trung Hoà, Cầu Giấy, Hà Nội, Việt Nam

Số chi nhánh: 1 Hội sở chính, 101 Chi nhánh (trong đó có 2 chi nhánh nước ngoài), 198 Phòng Giao dịch (trong đó có 1 Phòng giao dịch nước ngoài) và 1 Văn phòng đại diện tại Nga.

Tại ngày 31 tháng 12 năm 2022, Ngân hàng có sáu (6) công ty con như sau:

<i>STT</i>	<i>Tên công ty</i>	<i>Giấy phép hoạt động số</i>	<i>Lĩnh vực hoạt động</i>	<i>Tỷ lệ % sở hữu của Ngân hàng</i>
1	Công ty TNHH Quản lý Nợ và Khai thác tài sản Ngân hàng TMCP Quân đội ("MB AMC")	0105281799 ngày 11 tháng 9 năm 2002 do Sở kế hoạch và Đầu tư Hà Nội cấp lần đầu	Quản lý nợ và khai thác tài sản	100,00%
2	Công ty Cổ phần Chứng khoán MB ("MBS")	116/GP-UBCK ngày 9 tháng 12 năm 2013 do Ủy ban Chứng khoán Nhà nước cấp lần đầu	Môi giới, đầu tư và kinh doanh chứng khoán	79,73%
3	Công ty Cổ phần Quản lý Quỹ Đầu tư MB ("MB Capital")	21/UBCK-GPĐCQLQ ngày 15 tháng 11 năm 2007 do Ủy Ban Chứng khoán Nhà nước cấp	Quản lý quỹ đầu tư	90,77%
4	Công ty Tài chính TNHH MB Shinsei ("MCredit")	27/GP-NHNN ngày 4 tháng 2 năm 2016 do Ngân hàng Nhà nước Việt Nam cấp lần đầu	Tài chính tiêu dùng	50,00%
5	Công ty TNHH bảo hiểm nhân thọ MB Ageas ("MBAL")	74/GP/KDBH ngày 21 tháng 7 năm 2016 do Bộ Tài Chính cấp lần đầu	Bảo hiểm nhân thọ, bảo hiểm liên kết chung, bảo hiểm sức khỏe và đầu tư tài chính	61,00%
6	Tổng công ty Cổ phần Bảo hiểm Quân đội ("MIC")	43/GP/KDBH ngày 8 tháng 10 năm 2007 do Bộ Tài Chính cấp lần đầu	Bảo hiểm phi nhân thọ	68,37%

Ngân hàng và các công ty con sau đây gọi chung là "MB"

7. Tổng số cán bộ công nhân viên

Tính đến ngày 31 tháng 12 năm 2022, Ngân hàng và các công ty con có **16.136** nhân viên.

II- CHUẨN MỰC VÀ CHẾ ĐỘ KẾ TOÁN ÁP DỤNG

1. Tuân thủ theo các Chuẩn mực Kế toán Việt Nam và Hệ thống Kế toán các TCTD Việt Nam

Ban Điều hành MB khẳng định báo cáo tài chính hợp nhất đính kèm được lập phù hợp với các Chuẩn mực kế toán Việt Nam, Hệ thống kế toán các tổ chức tín dụng Việt Nam và các quy định pháp lý có liên quan đến việc lập và trình bày báo cáo tài chính hợp nhất.

2. Cơ sở lập các báo cáo tài chính hợp nhất

Các báo cáo tài chính hợp nhất của MB sử dụng đơn vị tiền tệ là đồng Việt Nam ("VND" hay "đồng"), các số liệu được làm tròn đến hàng triệu và trình bày theo đơn vị triệu đồng Việt Nam ("triệu đồng"). Các báo cáo tài chính hợp nhất của Ngân hàng được lập theo Hệ thống Kế toán các Tổ chức Tín dụng Việt Nam theo Quyết định số 479/2004/QĐ-NHNN ngày 29 tháng 04 năm 2004 ("Quyết định 479/2004") của Thống đốc Ngân hàng nhà nước Việt Nam có hiệu lực ngày 01 tháng 10 năm 2004 và các văn bản bổ sung, sửa đổi Quyết định 479/2004; Quyết định số 16/2007/QĐ-NHNN ngày 18 tháng 04 năm 2007 ("Quyết định 16/2007") của Thống đốc Ngân hàng Nhà nước Việt Nam và các văn bản sửa đổi, bổ sung Quyết định 16/2007 và Hệ thống Chuẩn mực Kế toán Việt Nam do Bộ Tài chính ban hành bao gồm:

- ▶ Quyết định số 149/2001/QĐ-BTC ngày 31 tháng 12 năm 2001 về việc ban hành và công bố 4 chuẩn mực kế toán Việt Nam (đợt 1);
- ▶ Quyết định số 165/2002/QĐ-BTC ngày 31 tháng 12 năm 2002 về việc ban hành và công bố 6 chuẩn mực kế toán Việt Nam (đợt 2);
- ▶ Quyết định số 234/2003/QĐ-BTC ngày 30 tháng 12 năm 2003 về việc ban hành và công bố 6 chuẩn mực kế toán Việt Nam (đợt 3);
- ▶ Quyết định số 12/2005/QĐ-BTC ngày 15 tháng 02 năm 2005 về việc ban hành và công bố 6 chuẩn mực kế toán Việt Nam (đợt 4); và
- ▶ Quyết định số 100/2005/QĐ-BTC ngày 28 tháng 12 năm 2005 về việc ban hành và công bố 4 chuẩn mực kế toán Việt Nam (đợt 5).

Theo đó, báo cáo tài chính hợp nhất được trình bày kèm theo và việc sử dụng báo cáo này không dành cho các đối tượng không được cung cấp các thông tin về các thủ tục, nguyên tắc và thông lệ kế toán tại Việt Nam và hơn nữa báo cáo này không được chủ định trình bày tình hình tài chính hợp nhất, kết quả hoạt động kinh doanh hợp nhất và tình hình lưu chuyển tiền tệ hợp nhất theo những nguyên tắc và thông lệ kế toán được chấp nhận rộng rãi ở các nước và lãnh thổ khác ngoài Việt Nam.

Các khoản mục không được trình bày trên báo cáo tài chính hợp nhất này theo Chế độ báo cáo tài chính đối với các tổ chức tín dụng do NHNN ban hành tại Quyết định số 16/2007 và các văn bản sửa đổi, bổ sung là các khoản mục không có số dư.

3. Hợp nhất các báo cáo tài chính

Báo cáo tài chính hợp nhất bao gồm báo cáo tài chính của Ngân hàng mẹ và báo cáo tài chính giữa của các công ty con tại ngày cuối quý kết thúc ngày 31 tháng 12 năm 2022.

Các công ty con được hợp nhất toàn bộ kể từ ngày mua, là ngày Ngân hàng nắm quyền kiểm soát công ty con và tiếp tục hợp nhất cho đến ngày Ngân hàng chấm dứt quyền kiểm soát công ty con.

Báo cáo tài chính của Ngân hàng mẹ và các công ty con sử dụng để hợp nhất được lập cho cùng một kỳ kế toán và được áp dụng các chính sách kế toán một cách thống nhất.

Số dư các tài khoản trên bảng cân đối kế toán giữa Ngân hàng mẹ và các công ty con, giữa các công ty có cùng Ngân hàng mẹ, các khoản thu nhập và chi phí, các khoản lãi hoặc lỗ nội bộ chưa thực hiện phát sinh từ các giao dịch này được loại trừ hoàn toàn.

Lợi ích của các cổ đông không kiểm soát là phần lợi ích trong lãi, hoặc lỗ, và trong tài sản thuần của công ty con không được nắm giữ bởi MB và được trình bày riêng biệt trên báo cáo kết quả hoạt động kinh doanh hợp nhất và trong phần vốn chủ sở hữu trên bảng cân đối kế toán hợp nhất.

4. Các cơ sở đánh giá và các ước tính kế toán áp dụng

Việc trình bày báo cáo tài chính hợp nhất yêu cầu Ban Điều hành phải thực hiện các ước tính và giả định ảnh hưởng đến số liệu báo cáo của tài sản, nợ phải trả cũng như việc trình bày các công nợ tiềm ẩn. Các ước tính và giả định này cũng ảnh hưởng đến thu nhập, chi phí và kết quả số liệu dự phòng. Các ước tính này được lập dựa trên các giả định về một số yếu tố với các mức độ khác nhau về chủ quan và tính không chắc chắn. Do vậy, các kết quả thực tế có thể khác với các ước tính dẫn đến việc điều chỉnh các khoản mục có liên quan sau này.

5. Các thay đổi trong chính sách kế toán và thuyết minh

Các chính sách kế toán của MB áp dụng trong việc lập báo cáo tài chính hợp nhất này được áp dụng nhất quán với các chính sách kế toán đã được sử dụng để lập báo cáo tài chính hợp nhất cho năm tài chính kết thúc ngày 31 tháng 12 năm 2021.

6. Tiền và các khoản tương đương tiền

Tiền và các khoản tương đương tiền bao gồm tiền mặt, tiền gửi tại NHNN, tín phiếu Chính phủ và các giấy tờ có giá ngắn hạn khác đủ điều kiện tài chiết khấu với NHNN, chứng khoán, các khoản tiền gửi thanh toán và tiền gửi tại các tổ chức tín dụng khác có thời hạn đáo hạn không quá ba tháng kể từ ngày phát sinh, có tính thanh khoản cao, có khả năng chuyển đổi dễ dàng thành các lượng tiền xác định và không có nhiều rủi ro trong chuyển đổi thành tiền.

7. Tiền gửi và cho vay các tổ chức tín dụng khác

Các khoản tiền gửi và cho vay các tổ chức tín dụng khác được công bố và trình bày theo số dư nợ gốc tại thời điểm kết thúc năm tài chính.

Việc phân loại rủi ro tín dụng đối với các khoản tiền gửi và cho vay các tổ chức tín dụng khác và trích lập dự phòng tương ứng được thực hiện theo quy định tại Thông tư số 11/2021/TT-NHNN ngày 30 tháng 7 năm 2021 quy định về phân loại tài sản có, mức trích, phương pháp trích lập dự phòng rủi ro và việc sử dụng dự phòng để xử lý rủi ro trong hoạt động của tổ chức tín dụng, chi nhánh ngân hàng nước ngoài ("Thông tư 11/2021"). Theo đó, Ngân hàng trích lập dự phòng cụ thể cho các khoản tiền gửi (trừ tiền gửi thanh toán) và cho vay các tổ chức tín dụng khác theo phương pháp được trình bày tại Thuyết minh số 9.

Theo Thông tư 11/2021, Ngân hàng không cần phải trích lập dự phòng chung đối với các khoản tiền gửi và cho vay các tổ chức tín dụng khác.

8. Các khoản cho vay khách hàng

Các khoản cho vay khách hàng được trình bày theo số dư nợ gốc tại thời điểm kết thúc năm tài chính.

Dự phòng rủi ro tín dụng của các khoản cho vay khách hàng được hạch toán và trình bày thành một dòng riêng trên bảng cân đối kế toán hợp nhất.

Các khoản cho vay ngắn hạn là các khoản có thời hạn cho vay dưới 1 năm tính từ ngày giải ngân. Các khoản cho vay trung hạn có thời hạn cho vay từ 1 năm đến 5 năm tính từ ngày giải ngân. Các khoản cho vay dài hạn có thời hạn cho vay trên 5 năm tính từ ngày giải ngân.

Việc phân loại nợ và trích lập dự phòng rủi ro tín dụng được thực hiện theo Thông tư 11/2021 như trình bày trong Thuyết minh số 9.

9. Dự phòng rủi ro tín dụng

Phân loại nợ

Ngân hàng thực hiện phân loại các khoản nợ theo các mức độ rủi ro như sau: Nợ đủ tiêu chuẩn, Nợ cần chú ý, Nợ dưới tiêu chuẩn, Nợ nghi ngờ và Nợ có khả năng mất vốn theo quy định tại Thông tư 11/2021. Các khoản nợ được phân loại là Nợ dưới tiêu chuẩn, Nợ nghi ngờ và Nợ có khả năng mất vốn được coi là nợ xấu.

Các khoản nợ được phân loại nợ theo cả phương pháp định lượng và định tính quy định tại Điều 10 và Điều 11, Thông tư 11/2021. Theo đó, trường hợp kết quả phân loại một khoản nợ theo Điều 10 và Điều 11 khác nhau, thì khoản nợ phải được phân loại vào nhóm có mức độ rủi ro cao hơn.

- ▶ Trường hợp một khách hàng có nhiều hơn một khoản nợ với Ngân hàng mà có bất kỳ khoản nợ nào bị chuyển sang nhóm nợ rủi ro cao hơn thì Ngân hàng phân loại các khoản nợ còn lại của khách hàng đó vào nhóm nợ rủi ro cao hơn tương ứng với mức độ rủi ro.
- ▶ Ngân hàng phải sử dụng kết quả phân loại nhóm nợ đối với khách hàng do Trung tâm Thông tin Tín dụng ("CIC") cung cấp tại thời điểm phân loại để điều chỉnh kết quả tự phân loại nợ, cam kết ngoại bảng.
- ▶ Ngân hàng đồng thời áp dụng các quy định về cơ cấu lại thời hạn trả nợ và giữ nguyên nhóm nợ đối với các khoản nợ đáp ứng được yêu cầu của Nghị định số 55/2015/NĐ-CP ("Nghị định 55/2015") ngày 9 tháng 6 năm 2015 về chính sách tín dụng phục vụ phát triển nông nghiệp, nông thôn và các văn bản sửa đổi, bổ sung Nghị định 55.
- ▶ MB đồng thời áp dụng các quy định về việc cơ cấu lại thời hạn trả nợ và giữ nguyên nhóm nợ đối với các khoản vay đáp ứng yêu cầu của Thông tư 01/2020-TT-NHNN ("Thông tư 01/2020") do NHNN ban hành ngày 13 tháng 3 năm 2020 và Thông tư 03/2021/TT-NHNN (Thông tư 03/2021) sửa đổi, bổ sung một số điều của Thông tư số 01/2020, do NHNN ban hành ngày 02 tháng 04 năm 2021, Thông tư 14/2021/TT-NHNN (Thông tư 14/2021) sửa đổi, bổ sung một số điều của Thông tư số 01/2020 do NHNN ban hành ngày 07 tháng 09 năm 2021 quy định về việc tổ chức tín dụng, chi nhánh ngân hàng nước ngoài cơ cấu lại thời hạn trả nợ, miễn, giảm lãi, phí, giữ nguyên nhóm nợ nhằm hỗ trợ khách hàng chịu ảnh hưởng bởi dịch Covid – 19.

Dự phòng cụ thể

Dự phòng cụ thể tại ngày 31 tháng 12 năm 2022 được xác định bằng dư nợ sau khi trừ đi giá trị tài sản đảm bảo đã được khấu trừ nhân với tỷ lệ dự phòng theo kết quả phân loại nhóm nợ.

Tỷ lệ dự phòng cụ thể đối với từng nhóm nợ cụ thể như sau:

Nhóm nợ		Phân loại nợ theo phương pháp định lượng	Phân loại nợ theo phương pháp định tính	Tỷ lệ dự phòng
1	Nợ đủ tiêu chuẩn	(a) Nợ trong hạn và được đánh giá là có khả năng thu hồi đầy đủ cả nợ gốc và lãi đúng hạn; hoặc (b) Nợ quá hạn dưới 10 ngày và được đánh giá là có khả năng thu hồi đầy đủ nợ gốc và lãi bị quá hạn và thu hồi đầy đủ nợ gốc và lãi còn lại đúng thời hạn; hoặc (c) Nợ được phân loại vào nhóm 1 theo quy định tại Khoản 2 Điều 10 Thông tư 11/2021.	Các khoản nợ được đánh giá là có khả năng thu hồi đầy đủ cả nợ gốc và lãi đúng hạn.	0%

2	Nợ cần chú ý	<p>(a) Nợ quá hạn từ 10 ngày đến 90 ngày; hoặc</p> <p>(b) Nợ điều chỉnh kỳ hạn trả nợ lần đầu; hoặc</p> <p>(c) Nợ được phân loại vào nhóm 2 theo quy định tại Khoản 2, Khoản 3 Điều 10 Thông tư 11/2021.</p>	<p>Các khoản nợ được đánh giá là có khả năng thu hồi đầy đủ cả nợ gốc và lãi nhưng có dấu hiệu khách hàng suy giảm khả năng trả nợ.</p>	5%
3	Nợ dưới tiêu chuẩn	<p>(a) Nợ quá hạn từ 91 ngày đến 180 ngày; hoặc</p> <p>(b) Nợ gia hạn nợ lần đầu; hoặc</p> <p>(c) Nợ được miễn hoặc giảm lãi do khách hàng không đủ khả năng trả lãi đầy đủ theo hợp đồng tín dụng; hoặc</p> <p>(d) Nợ thuộc một trong các trường hợp sau đây chưa thu hồi được trong thời gian dưới 30 ngày kể từ ngày có quyết định thu hồi:</p> <ul style="list-style-type: none"> ▪ Khoản nợ vi phạm quy định tại các khoản 1, 3, 4, 5, 6 Điều 126 Luật các tổ chức tín dụng; hoặc ▪ Khoản nợ vi phạm quy định tại các khoản 1, 2, 3, 4 Điều 127 Luật các tổ chức tín dụng; hoặc ▪ Khoản nợ vi phạm quy định tại các khoản 1, 2, 5 Điều 128 Luật các tổ chức tín dụng. <p>(e) Nợ trong thời hạn thu hồi theo kết luận thanh tra; hoặc</p> <p>(f) Nợ được phân loại vào nhóm 3 theo quy định tại Khoản 2, Khoản 3 Điều 10 Thông tư 11/2021.</p>	<p>Các khoản nợ được đánh giá là không có khả năng thu hồi đầy đủ cả nợ gốc và lãi khi đến hạn, có khả năng tổn thất.</p>	20%
4	Nợ nghi ngờ	<p>(a) Nợ quá hạn từ 181 ngày đến 360 ngày; hoặc</p> <p>(b) Nợ cơ cấu lại thời hạn trả nợ lần đầu quá hạn dưới 90 ngày theo thời hạn trả nợ được cơ cấu lại lần đầu; hoặc</p> <p>(c) Nợ cơ cấu lại thời hạn trả nợ lần thứ hai; hoặc</p> <p>(d) Khoản nợ quy định tại điểm (d) của nợ Nhóm 3 chưa thu hồi được trong thời gian từ 30 ngày đến 60 ngày kể từ ngày có quyết định thu hồi; hoặc</p> <p>(e) Nợ phải thu hồi theo kết luận thanh tra nhưng quá thời hạn thu hồi theo kết luận thanh tra đến 60 ngày mà vẫn chưa thu hồi được; hoặc</p> <p>(f) Nợ được phân loại vào nhóm 4 theo quy định tại Khoản 2, Khoản 3 Điều 10 Thông tư 11/2021.</p>	<p>Các khoản nợ được đánh giá là có khả năng tổn thất cao.</p>	50%

5	Nợ có khả năng mất vốn	<p>(a) Nợ quá hạn trên 360 ngày; hoặc</p> <p>(b) Nợ cơ cấu lại thời hạn trả nợ lần đầu quá hạn từ 90 ngày trở lên theo thời hạn trả nợ được cơ cấu lại lần đầu; hoặc</p> <p>(c) Nợ cơ cấu lại thời hạn trả nợ lần thứ hai và quá hạn theo thời hạn trả nợ được cơ cấu lại lần thứ hai; hoặc</p> <p>(d) Nợ cơ cấu lại thời hạn trả nợ lần thứ ba trở lên, kể cả chưa bị quá hạn hoặc đã quá hạn; hoặc</p> <p>(e) Khoản nợ quy định tại điểm (d) của nợ Nhóm 3 chưa thu hồi được trong thời gian trên 60 ngày kể từ ngày có quyết định thu hồi; hoặc</p> <p>(f) Nợ phải thu hồi theo kết luận thanh tra nhưng quá thời hạn thu hồi theo kết luận thanh tra trên 60 ngày mà vẫn chưa thu hồi được; hoặc</p> <p>(g) Nợ của khách hàng là tổ chức tín dụng được NHNN công bố đặt vào tình trạng kiểm soát đặc biệt, hoặc chi nhánh ngân hàng nước ngoài bị phong tỏa vốn và tài sản; hoặc</p> <p>(h) Nợ được phân loại vào nhóm 5 theo quy định tại Khoản 3 Điều 10 Thông tư 11/2021.</p>	Các khoản nợ được đánh giá là không còn khả năng thu hồi, mất vốn.	100%
---	------------------------	--	--	------

Cơ sở xác định giá trị và giá trị khấu trừ của từng loại tài sản bảo đảm được quy định trong Thông tư 11/2021.

MB trích lập dự phòng cụ thể đối với Khách hàng được cơ cấu lại thời hạn trả nợ, miễn, giảm lãi theo quy định tại Thông tư 03 như sau:

- Xác định số tiền dự phòng cụ thể phải trích đối với toàn bộ dư nợ của khách hàng theo kết quả phân loại nợ Thông tư 11/2021: A
- Xác định số tiền dự phòng cụ thể đối với phần dư nợ được giữ nguyên nhóm nợ theo Thông tư 03/2021 và đối với phần dư nợ còn lại của khách hàng theo Thông tư 11/2021: B
- Dự phòng cụ thể trích bổ sung C bằng chênh lệch A – B được thực hiện trích bổ sung như sau:
 - Đến thời điểm 31/03/2022: Tối thiểu 30% số tiền dự phòng cụ thể phải trích bổ sung;
 - Đến thời điểm 31/12/2022: Tối thiểu 60% số tiền dự phòng cụ thể phải trích bổ sung;
 - Đến thời điểm 31/12/2023: 100% số tiền dự phòng cụ thể phải trích bổ sung.

Dự phòng chung

Dự phòng chung tại ngày 31 tháng 12 năm 2022 được lập với mức bằng 0,75% tổng số dư tại ngày 31 tháng 12 của các khoản nợ trừ các khoản tiền gửi và cho vay các tổ chức tín dụng khác và các khoản nợ được phân loại vào nhóm nợ có khả năng mất vốn.

Xử lý rủi ro tín dụng

Dự phòng được ghi nhận như một khoản chi phí trên báo cáo kết quả hoạt động kinh doanh riêng và được sử dụng dự phòng để xử lý rủi ro. Theo Thông tư 11/2021, Ngân hàng thành lập Hội đồng xử lý rủi ro để quyết định/phê duyệt việc sử dụng dự phòng để xử lý rủi ro đối với các khoản nợ được phân loại vào nhóm 5, hoặc Khách hàng là tổ chức bị giải thể, phá sản hoặc cá nhân bị chết, mất tích.

10. Hoạt động mua, bán nợ

Hoạt động mua, bán nợ của MB được ghi nhận theo Thông tư số 09/2015/TT-NHNN ("Thông tư 09/2015") của Ngân hàng nhà nước quy định về hoạt động mua, bán nợ của các tổ chức tín dụng, chi nhánh ngân hàng nước ngoài.

- ▶ Giá trị ghi sổ khoản nợ được mua, bán gồm giá trị ghi sổ số dư nợ gốc, dư nợ lãi của khoản nợ và các nghĩa vụ tài chính khác liên quan đến khoản nợ (nếu có) đến thời điểm mua, bán nợ đối với các khoản nợ đang được hạch toán nội bảng, ngoại bảng; hoặc trên sổ sách tại thời điểm xuất toán ngoại bảng hoặc tại thời điểm mua, bán nợ đối với khoản nợ đã xuất toán ra khỏi bảng cân đối kế toán.
- ▶ Giá mua, bán nợ là số tiền bên mua nợ phải thanh toán cho bên bán nợ theo hợp đồng mua, bán nợ.

Hoạt động mua nợ

Đối với các khoản nợ được mua, MB phân loại số tiền đã thanh toán để mua nợ vào nhóm có mức độ rủi ro không thấp hơn nhóm mà khoản nợ đó đã được phân loại trước khi mua. Việc phân loại nợ và trích lập dự phòng cho các khoản mua nợ được thực hiện tương tự như các khoản cho vay khách hàng khác theo Thông tư 11/2021.

- ▶ Giá mua khoản nợ theo hợp đồng được hạch toán trong nội bảng.
- ▶ Giá trị nợ gốc, lãi của khoản nợ đã mua được theo dõi ngoài ngoại bảng.
- ▶ Nếu thu được tiền lãi của khoản nợ bao gồm cả tiền lãi từ trước khi MB mua khoản nợ đó, MB thực hiện phân bổ số tiền lãi theo nguyên tắc: (i) ghi giảm giá trị của khoản mua nợ số tiền lãi trước khi mua; (ii) ghi nhận là thu nhập số tiền lãi của kỳ sau khi Ngân hàng mua nợ.

Hoạt động bán nợ

Doanh thu và chi phí bán nợ được ghi nhận theo Thông tư số 09/2015. Theo hướng dẫn tại Thông tư số 09/2015, phần chênh lệch giữa giá mua, bán nợ và giá trị ghi sổ khoản nợ của bên bán nợ được xử lý như sau:

- ▶ Đối với các khoản nợ đang được hạch toán nội bảng:
 - Trường hợp giá bán cao hơn giá trị ghi sổ khoản nợ thì phần chênh lệch cao hơn được hạch toán vào thu nhập trong kỳ của MB
 - Trường hợp giá bán nợ thấp hơn giá trị khoản nợ thì phần chênh lệch thấp hơn được bù đắp từ tiền bồi thường của cá nhân, tập thể (trong trường hợp tổn thất đã được xác định do cá nhân, tập thể gây ra và phải bồi thường theo quy định), tiền bảo hiểm của tổ chức bảo hiểm và quỹ dự phòng rủi ro đã được trích lập chi phí trong năm, phần còn thiếu được hạch toán vào chi phí kinh doanh của MB trong năm.
- ▶ Đối với các khoản nợ đang theo dõi ngoại bảng, khoản nợ đã xuất toán ra khỏi bảng cân đối kế toán, thì số tiền bán khoản nợ được hạch toán vào thu nhập khác của MB.

11. Chứng khoán kinh doanh

Chứng khoán kinh doanh là chứng khoán nợ, chứng khoán vốn và các chứng khoán khác được mua với mục đích kinh doanh. Chứng khoán kinh doanh được ghi nhận ban đầu theo giá gốc.

Chứng khoán nợ kinh doanh niêm yết được ghi nhận theo giá gốc trừ đi dự phòng giảm giá chứng khoán xác định trên tỷ suất sinh lợi được niêm yết tại Sở giao dịch Chứng khoán Hà Nội vào ngày kết thúc năm tài chính. Dự phòng giảm giá được ghi nhận vào báo cáo kết quả hoạt động kinh doanh hợp nhất trên khoản mục "*Lãi thuần từ mua bán chứng khoán kinh doanh*".

Trái phiếu doanh nghiệp chưa niêm yết trên thị trường chứng khoán hoặc chưa đăng ký giao dịch trên thị trường giao dịch của các công ty đại chúng chưa niêm yết sẽ được tiến hành trích lập dự phòng rủi ro theo Thông tư 11/2021 như được trình bày tại Thuyết minh số 9.

Lãi hoặc lỗ từ việc bán chứng khoán kinh doanh được ghi nhận trên báo cáo kết quả hoạt động kinh doanh hợp nhất. Chứng khoán kinh doanh được dừng ghi nhận khi các quyền lợi nhận các luồng tiền từ chứng khoán này đã chấm dứt hoặc MB đã chuyển phần lớn rủi ro và lợi ích của việc sở hữu các chứng khoán này.

12. Chứng khoán đầu tư

12.1 Chứng khoán đầu tư sẵn sàng để bán

Chứng khoán đầu tư sẵn sàng để bán bao gồm các chứng khoán nợ và chứng khoán vốn được MB nắm giữ với mục đích đầu tư và sẵn sàng để bán, không thuộc loại chứng khoán mua vào bán ra thường xuyên nhưng có thể bán bất cứ lúc nào xét thấy có lợi.

Chứng khoán vốn được ghi nhận là chứng khoán đầu tư sẵn sàng để bán là các chứng khoán được niêm yết trên các thị trường chứng khoán, được ghi nhận theo giá gốc vào ngày giao dịch và luôn được phản ánh theo giá gốc trong thời gian nắm giữ tiếp theo.

Chứng khoán nợ được ghi nhận theo mệnh giá vào ngày giao dịch. Lãi dự thu của chứng khoán trước khi mua (đối với chứng khoán nợ trả lãi sau) hoặc lãi nhận trước chờ phân bổ (đối với chứng khoán nợ trả lãi trước) được phản ánh trên một tài khoản riêng. Phần chiết khấu/phụ trội là chênh lệch âm/dương giữa giá gốc với giá trị của khoản tiền gồm mệnh giá cộng (+) lãi dồn tích trước khi mua (nếu có) hoặc trừ (-) lãi nhận trước chờ phân bổ (nếu có), cũng được phản ánh trên một tài khoản riêng.

Trong khoảng thời gian nắm giữ chứng khoán tiếp theo, các chứng khoán này được ghi nhận theo mệnh giá và chiết khấu/phụ trội (nếu có) của chứng khoán sẵn sàng để bán được phân bổ vào báo cáo kết quả hoạt động kinh doanh hợp nhất theo phương pháp đường thẳng trong suốt thời gian còn lại ước tính của chứng khoán. Số tiền lãi nhận được trong thời gian nắm giữ chứng khoán được ghi nhận theo nguyên tắc: số tiền lãi dồn tích trước khi mua được ghi giảm giá trị của tài khoản lãi dự thu, và số tiền lãi dồn tích sau thời điểm mua được ghi nhận vào thu nhập của MB theo phương pháp cộng dồn. Số tiền lãi nhận trước được hạch toán phân bổ vào thu lãi đầu tư chứng khoán theo phương pháp đường thẳng cho khoảng thời gian đầu tư chứng khoán.

Định kỳ, chứng khoán sẵn sàng để bán sẽ được xem xét về khả năng giảm giá.

Chứng khoán sẵn sàng để bán được lập dự phòng giảm giá khi giá trị ghi sổ cao hơn giá trị thị trường. Trong trường hợp không thể xác định được giá trị thị trường của chứng khoán, các chứng khoán sẽ không được trích lập dự phòng. Dự phòng giảm giá được ghi nhận vào báo cáo kết quả hoạt động kinh doanh hợp nhất trên khoản mục "*Lãi thuần từ mua bán chứng khoán đầu tư và góp vốn, đầu tư dài hạn*".

Đối với trái phiếu doanh nghiệp chưa niêm yết trên thị trường chứng khoán hoặc chưa đăng ký giao dịch trên thị trường giao dịch của các doanh nghiệp đại chúng chưa niêm yết, MB tiến hành trích lập dự phòng rủi ro theo Thông tư 11/2021 được trình bày tại Thuyết minh số 9.

12.2 Chứng khoán đầu tư giữ đến ngày đáo hạn

Chứng khoán giữ đến ngày đáo hạn là các chứng khoán nợ được MB mua hẳn với mục đích đầu tư để hưởng lãi suất và MB có ý định và có khả năng giữ các chứng khoán này đến ngày đáo hạn. Chứng khoán giữ đến ngày đáo hạn có giá trị xác định và có ngày đáo hạn cụ thể. Trong trường hợp chứng khoán được bán hẳn trước thời điểm đáo hạn, các chứng khoán này sẽ được phân loại lại sang chứng khoán kinh doanh hay chứng khoán sẵn sàng để bán.

Chứng khoán giữ đến ngày đáo hạn được ghi nhận và đo lường tương tự như chứng khoán đầu tư sẵn sàng để bán được trình bày tại Thuyết minh số 12.1.

13. Đầu tư dài hạn khác

Các khoản đầu tư, góp vốn dài hạn khác thể hiện các khoản đầu tư vốn vào các đơn vị khác mà MB có tối đa 11% quyền biểu quyết và chưa niêm yết trên thị trường chứng khoán. Các khoản đầu tư này được ghi nhận theo giá gốc tại thời điểm đầu tư.

Dự phòng giảm giá cho các khoản đầu tư dài hạn được lập trong trường hợp có bằng chứng chắc chắn cho thấy có sự suy giảm giá trị của các khoản đầu tư này vào ngày kết thúc niên độ kế toán.

Dự phòng được hoàn nhập khi các giá trị có thể thu hồi của khoản đầu tư tăng trở lại sau khi lập dự phòng. Khoản dự phòng được ghi nhận hoàn nhập trong phạm vi sao cho giá trị ghi sổ của các khoản đầu tư không vượt quá giá trị ghi sổ của các khoản đầu tư này khi giá định không có khoản dự phòng nào đã được ghi nhận.

Tăng hoặc giảm số dư tài khoản dự phòng được hạch toán vào khoản mục "Lãi thuần từ mua bán chứng khoán đầu tư và đầu tư dài hạn" trên báo cáo kết quả hoạt động kinh doanh hợp nhất.

14. Tài sản cố định

Tài sản cố định được thể hiện theo nguyên giá trừ đi giá trị khấu hao hay hao mòn lũy kế.

Nguyên giá tài sản cố định là toàn bộ các chi phí mà MB phải bỏ ra để có được tài sản cố định tính đến thời điểm đưa tài sản đó vào trạng thái sẵn sàng sử dụng.

Các chi phí mua sắm, nâng cấp và đổi mới tài sản cố định được ghi tăng nguyên giá của tài sản cố định; chi phí bảo trì, sửa chữa và các chi phí khác có liên quan được hạch toán vào kết quả hoạt động kinh doanh hợp nhất khi phát sinh.

Khi tài sản cố định được bán hay thanh lý, nguyên giá và giá trị hao mòn lũy kế được xóa sổ và các khoản lãi/lỗ phát sinh do thanh lý tài sản (là phần chênh lệch giữa tiền thu thuần từ việc bán tài sản với giá trị còn lại của tài sản) được hạch toán vào báo cáo kết quả hoạt động kinh doanh hợp nhất.

15. Khấu hao

Khấu hao và hao mòn của tài sản cố định được tính theo phương pháp đường thẳng trong suốt thời gian sử dụng ước tính của tài sản cố định như sau:

Nhà cửa, vật kiến trúc	6-25 năm
Máy móc thiết bị	3-7 năm
Phương tiện vận tải	6 năm
Quyền sử dụng đất	30-50 năm
Tài sản cố định hữu hình khác	3-4 năm
Phần mềm máy vi tính	3 năm
Tài sản cố định vô hình khác	3 năm

(*) Quyền sử dụng đất lâu dài có thu tiền sử dụng đất hoặc nhận chuyển nhượng không được trích khấu hao. Quyền sử dụng đất có thời hạn và quyền sử dụng đất thuê được khấu hao theo thời gian thuê hoặc thời gian sử dụng.

16. Bất động sản đầu tư

Bất động sản đầu tư cho thuê

Bất động sản đầu tư cho thuê được thể hiện theo nguyên giá trừ đi giá trị khấu hao lũy kế. Nguyên giá ban đầu của bất động sản đầu tư cho thuê bao gồm giá mua, chi phí quyền sử dụng đất và các chi phí liên quan trực tiếp đến việc đưa tài sản đến điều kiện cần thiết để tài sản có thể hoạt động theo cách thức đã dự kiến. Các chi phí phát sinh sau khi bất động sản đầu tư cho thuê đã được đưa vào hoạt động như chi phí sửa chữa và bảo trì được ghi nhận vào báo cáo kết quả hoạt động kinh doanh hợp nhất trong kỳ mà các chi phí này phát sinh. Trong các trường hợp có thể chứng minh một cách rõ ràng rằng các khoản chi phí này làm tăng lợi ích kinh tế trong tương lai dự tính thu được từ bất động sản đầu tư cho thuê vượt trên mức hoạt động tiêu chuẩn theo như đánh giá ban đầu, thì các chi phí này được vốn hóa như một khoản nguyên giá tăng thêm của bất động sản đầu tư cho thuê.

Khấu hao được tính theo phương pháp đường thẳng dựa trên thời gian hữu dụng ước tính của bất động sản đầu tư. Thời gian hữu dụng ước tính của quyền sử dụng đất và tài sản gắn liền trên đất là 39 năm và 20 năm.

Bất động sản đầu tư nắm giữ chờ tăng giá

Bất động sản đầu tư nắm giữ chờ tăng giá được phản ánh theo giá gốc trừ đi các khoản giảm giá trị theo giá thị trường. Giá trị ghi sổ của bất động sản đầu tư nắm giữ chờ tăng giá sẽ được ghi giảm nếu có bằng chứng cho thấy giá thị trường của bất động sản đầu tư giảm xuống thấp hơn giá trị ghi sổ của bất động sản này và giá trị khoản tổn thất có thể xác định được một cách đáng tin cậy. Khoản ghi giảm giá trị của bất động sản đầu tư nắm giữ chờ tăng giá được ghi nhận vào báo cáo kết quả hoạt động kinh doanh hợp nhất.

17. Các khoản phải thu

17.1 Các khoản nợ phải thu được phân loại là tài sản có rủi ro tín dụng

Các khoản phải thu được phân loại là tài sản có rủi ro tín dụng được ghi nhận theo giá gốc và được MB thực hiện phân loại nợ và trích lập dự phòng rủi ro theo quy định của Điều 10, Thông tư 11/2021 như được trình bày tại Thuyết minh số 9.

17.2 Các khoản phải thu khác

Các khoản phải thu khác không được phân loại là tài sản có rủi ro tín dụng được ghi nhận theo giá gốc và luôn được phản ánh theo giá gốc trong thời gian tiếp theo.

Các khoản nợ phải thu được xem xét trích lập dự phòng rủi ro theo tuổi nợ quá hạn gốc của khoản nợ hoặc theo dự kiến tổn thất có thể xảy ra trong trường hợp khoản nợ chưa đến hạn thanh toán nhưng tổ chức kinh tế đã phá sản, đã bỏ trốn khỏi địa điểm kinh doanh; đối tượng nợ đang bị các cơ quan pháp luật truy tố, giam giữ, xét xử hoặc đang thi hành án hoặc đã chết hoặc khoản nợ đã được yêu cầu thi hành án nhưng không thể thực hiện được do đối tượng nợ bỏ trốn khỏi nơi cư trú; khoản nợ đã được khởi kiện đòi nợ nhưng bị đình chỉ giải quyết vụ án. Chi phí dự phòng được ghi nhận vào khoản mục "Chi phí dự phòng rủi ro" trên báo cáo kết quả hoạt động kinh doanh.

<u>Thời gian quá hạn</u>	<u>Mức trích dự phòng</u>
Từ sáu (06) tháng đến dưới một (01) năm	30%
Từ một (01) năm đến dưới hai (02) năm	50%
Từ hai (02) năm đến dưới ba (03) năm	70%
Từ ba (03) năm trở lên	100%

18. Chi phí trả trước và chi phí chờ phân bổ

Chi phí trả trước bao gồm các chi phí trả trước ngắn hạn hoặc chi phí trả trước dài hạn trên bảng cân đối kế toán hợp nhất và được phân bổ trong khoảng thời gian trả trước hoặc thời gian các lợi ích kinh tế tương ứng được tạo ra từ các chi phí này.

19. Hợp nhất kinh doanh và lợi thế thương mại

Hợp nhất kinh doanh được hạch toán theo phương pháp giá mua. Giá phí hợp nhất kinh doanh bao gồm giá trị hợp lý tại ngày diễn ra trao đổi của các tài sản đem trao đổi, các khoản nợ phải trả đã phát sinh hoặc đã thừa nhận và các công cụ vốn do bên mua phát hành để đổi lấy quyền kiểm soát bên bị mua và các chi phí liên quan trực tiếp đến việc hợp nhất kinh doanh. Tài sản, nợ phải trả có thể xác định được và những khoản nợ tiềm tàng phải gánh chịu trong hợp nhất kinh doanh của bên bị mua đều ghi nhận theo giá trị hợp lý tại ngày hợp nhất kinh doanh.

Lợi thế thương mại phát sinh từ hợp nhất kinh doanh được ghi nhận ban đầu theo giá gốc, là phần chênh lệch giữa giá phí hợp nhất kinh doanh so với phần sở hữu của bên mua trong giá trị hợp lý của tài sản, nợ phải trả có thể xác định được và các khoản nợ tiềm tàng đã ghi nhận. Nếu giá phí hợp nhất kinh doanh thấp hơn giá trị hợp lý của tài sản thuần của bên bị mua, phần chênh lệch đó sẽ được ghi nhận vào báo cáo kết quả hoạt động kinh doanh hợp nhất. Sau ghi nhận ban đầu, lợi thế thương mại được xác định giá trị bằng nguyên giá trừ đi giá trị phân bổ lũy kế. Lợi thế thương mại được phân bổ theo phương pháp đường thẳng trong thời gian hữu ích được ước tính là mười (10) năm.

20. Các hợp đồng mua lại và bán lại

Những chứng khoán được bán đồng thời được cam kết sẽ mua lại vào một thời điểm nhất định trong tương lai vẫn được ghi nhận trên báo cáo tài chính hợp nhất. Khoản tiền nhận được theo thỏa thuận này được ghi nhận như một khoản đi vay trên bảng cân đối kế toán hợp nhất và phần chênh lệch giữa giá bán và giá mua được phân bổ theo phương pháp đường thẳng theo lãi suất trên hợp đồng vào báo cáo kết quả hoạt động kinh doanh hợp nhất trong suốt thời gian hiệu lực của hợp đồng.

Những chứng khoán được mua đồng thời được cam kết sẽ bán lại vào một thời điểm nhất định trong tương lai không được ghi nhận trên báo cáo tài chính hợp nhất. Khoản tiền thanh toán theo thỏa thuận này được ghi nhận như một khoản cho vay trên bảng cân đối kế toán hợp nhất và phần chênh lệch giữa giá bán và giá mua được phân bổ theo phương pháp đường thẳng theo lãi suất trên hợp đồng vào báo cáo kết quả hoạt động kinh doanh hợp nhất trong suốt thời gian hiệu lực của hợp đồng.

21. Thuê tài sản

Việc xác định một thỏa thuận có phải là thỏa thuận thuê tài sản hay không dựa trên bản chất của thỏa thuận đó tại thời điểm khởi đầu: liệu việc thực hiện thỏa thuận này có phụ thuộc vào việc sử dụng một tài sản nhất định và thỏa thuận có bao gồm điều khoản về quyền sử dụng tài sản hay không.

Thỏa thuận thuê tài sản được phân loại là thuê tài chính nếu theo hợp đồng thuê tài sản bên cho thuê chuyển giao phần lớn rủi ro và lợi ích gắn liền với quyền sở hữu tài sản cho bên đi thuê. Tất cả các thỏa thuận thuê tài sản khác được phân loại là thuê hoạt động.

Trong trường hợp MB là bên đi thuê

Các khoản tiền thuê theo hợp đồng thuê hoạt động được hạch toán vào báo cáo kết quả hoạt động kinh doanh hợp nhất theo phương pháp đường thẳng trong suốt thời hạn của hợp đồng thuê.

Trong trường hợp MB là bên cho thuê

Tài sản theo hợp đồng cho thuê hoạt động được ghi nhận là tài sản cố định trên bảng cân đối kế toán hợp nhất. Chi phí trực tiếp ban đầu để thương thảo thỏa thuận cho thuê hoạt động được ghi nhận vào báo cáo kết quả hoạt động kinh doanh hợp nhất khi phát sinh.

Thu nhập từ tiền cho thuê hoạt động được hạch toán vào báo cáo kết quả hoạt động kinh doanh hợp nhất theo phương pháp đường thẳng trong suốt thời gian cho thuê.

22. Các khoản nợ Chính phủ và Ngân hàng Nhà nước

Các khoản nợ Chính phủ và Ngân hàng Nhà nước được phản ánh theo giá gốc.

23. Tiền gửi của các tổ chức tín dụng khác, tiền gửi của khách hàng, phát hành giấy tờ có giá và vốn tài trợ, ủy thác đầu tư, cho vay tổ chức tín dụng chịu rủi ro

Các khoản tiền gửi của các tổ chức tín dụng khác, của khách hàng, phát hành giấy tờ có giá và vốn tài trợ, ủy thác tài trợ, cho vay vay Tổ chức tín dụng chịu rủi ro được công bố và trình bày theo số dư gốc tại thời điểm kết thúc kỳ kế toán. Tại thời điểm ghi nhận ban đầu, chi phí phát hành trái phiếu được ghi giảm số dư gốc của trái phiếu. MB thực hiện phân bổ dần các chi phí này vào "Chi phí lãi và các chi phí tương tự" theo phương pháp đường thẳng phù hợp với kỳ hạn của giấy tờ có giá.

24. Các nghiệp vụ bằng ngoại tệ

Theo hệ thống kế toán của Ngân hàng, tất cả các nghiệp vụ phát sinh của MB được hạch toán theo nguyên tệ. Tại thời điểm cuối năm tài chính, tài sản và công nợ có nguồn gốc ngoại tệ được quy đổi sang VND theo tỷ giá quy định vào ngày lập bảng cân đối kế toán hợp nhất (Thuyết minh số V.6). Các khoản thu nhập và chi phí bằng ngoại tệ của MB được quy đổi ra VND theo tỷ giá vào ngày phát sinh giao dịch. Chênh lệch tỷ giá do đánh giá lại các tài sản và công nợ bằng ngoại tệ sang VND trong năm được ghi nhận vào báo cáo kết quả hoạt động kinh doanh hợp nhất.

25. Các khoản phải trả và chi phí trích trước

Các khoản phải trả và chi phí trích trước được ghi nhận cho số tiền phải trả trong tương lai liên quan đến hàng hóa và dịch vụ đã nhận được không phụ thuộc vào việc MB đã nhận được hóa đơn của nhà cung cấp hay chưa.

26. Chứng quyền mua có bảo đảm

Chứng quyền mua có bảo đảm là chứng khoán có tài sản đảm bảo do Công ty Cổ phần Chứng khoán MB, thành viên của MB, phát hành, cho phép người sở hữu được quyền mua chứng khoán cơ sở từ tổ chức phát hành chứng quyền đó theo một mức giá đã được xác định trước, tại hoặc trước một thời điểm đã được ấn định, hoặc nhận khoản tiền chênh lệch giữa giá thực hiện và giá chứng khoán cơ sở tại thời điểm thực hiện.

Chứng quyền mua có bảo đảm được ghi nhận ban đầu theo giá gốc và được tiếp tục ghi nhận sau ghi nhận ban đầu theo giá trị hợp lý trên khoản mục "*Các khoản phải trả và công nợ khác*".

Các khoản chênh lệch do đánh giá lại chứng quyền mua có bảo đảm theo giá trị hợp lý so với kỳ trước được ghi nhận vào báo cáo kết quả hoạt động kinh doanh hợp nhất trên khoản mục "*Lãi thuần từ mua bán chứng khoán kinh doanh*".

Chi phí mua và phát hành chứng quyền được ghi nhận vào báo cáo kết quả hoạt động kinh doanh hợp nhất ngay khi phát sinh.

27. Dự phòng nghiệp vụ bảo hiểm

Việc trích lập dự phòng nghiệp vụ bảo hiểm được thực hiện theo các phương pháp quy định tại Thông tư số 50/2017/TT-BTC ngày 15 tháng 5 năm 2017 của Bộ Tài chính hướng dẫn chế độ tài chính đối với doanh nghiệp bảo hiểm, doanh nghiệp tái bảo hiểm, doanh nghiệp môi giới bảo hiểm và chi nhánh doanh nghiệp bảo hiểm phi nhân thọ nước ngoài ("Thông tư 50/2017"). Cụ thể phương pháp trích lập dự phòng như sau:

27.1 Dự phòng phí chưa được hưởng

Dự phòng phí chưa được hưởng cho các hợp đồng bảo hiểm, tái bảo hiểm có thời hạn từ 1 năm trở xuống được trích lập theo tỷ lệ phần trăm của tổng phí bảo hiểm, cụ thể:

- ▶ Đối với nghiệp vụ bảo hiểm hàng hóa vận chuyển bằng đường bộ, đường biển, đường thủy nội địa, đường sắt và đường hàng không: bằng 25% tổng phí bảo hiểm thuộc năm tài chính của nghiệp vụ bảo hiểm này.
- ▶ Đối với các nghiệp vụ bảo hiểm phi nhân thọ khác: bằng 50% tổng phí bảo hiểm thuộc năm tài chính của nghiệp vụ bảo hiểm này.
- ▶ Đối với nghiệp vụ bảo hiểm nhân thọ: dự phòng cho các khoản phí chưa được hưởng được tính toán trên phí bảo hiểm gộp cho tất cả các đơn bảo hiểm có thời hạn từ một (1) năm trở xuống còn hiệu lực vào ngày lập báo cáo.

Dự phòng phí chưa được hưởng cho các hợp đồng bảo hiểm, tái bảo hiểm có thời hạn từ trên 1 năm:

- ▶ Đối với các nghiệp vụ bảo hiểm phi nhân thọ: Dự phòng phí chưa được hưởng sẽ được tính theo công thức sau:

$$\text{Dự phòng phí chưa được hưởng} = \frac{\text{Phí bảo hiểm} * \text{Số ngày bảo hiểm còn lại của hợp đồng bảo hiểm, tái bảo hiểm}}{\text{Tổng số ngày bảo hiểm theo hợp đồng bảo hiểm, tái bảo hiểm}}$$

27.2 Dự phòng toán học

Là khoản mục dự phòng của nghiệp vụ nhân thọ được tính là phần chênh lệch giữa giá trị hiện tại của các khoản bảo hiểm phải trả trong tương lai và giá trị hiện tại của phí bảo hiểm thuần được điều chỉnh theo phương pháp Zillmer đối với các khoản phải thu phí bảo hiểm trong tương lai. Dự phòng toán học được tính toán cho các đơn bảo hiểm có thời hạn trên một (1) năm với các công thức tính toán bảo hiểm cụ thể và những nhân tố cho mỗi loại sản phẩm đã được đăng ký và chấp nhận bởi Bộ Tài chính. Lãi suất định giá tối đa được tính theo lãi suất bình quân của trái phiếu Chính phủ theo công thức quy định tại Thông tư 01/2019/TT-BTC.

27.3 Dự phòng bồi thường

Dự phòng bồi thường bao gồm dự phòng bồi thường cho các tổn thất đã thông báo nhưng đến cuối kỳ chưa giải quyết và dự phòng bồi thường cho các tổn thất đã phát sinh trách nhiệm bảo hiểm chưa khiếu nại.

- ▶ Dự phòng bồi thường cho các tổn thất đã khiếu nại nhưng đến cuối năm chưa giải quyết được xác định dựa trên cơ sở ước tính của từng vụ bồi thường thuộc trách nhiệm bảo hiểm đã được thông báo cho công ty bảo hiểm hoặc khách hàng khiếu nại bồi thường tuy nhiên chưa giải quyết tại thời điểm cuối kỳ;
- ▶ Dự phòng bồi thường cho các tổn thất đã phát sinh trách nhiệm bảo hiểm nhưng chưa thông báo hoặc chưa yêu cầu bồi thường ("IBNR") được trích theo quy định tại Thông tư 50.

Các khoản dự phòng bồi thường của hoạt động kinh doanh bảo hiểm gốc và nhận tái bảo hiểm được phản ánh là nợ phải trả; dự phòng bồi thường nhượng tái bảo hiểm được phản ánh vào "Các khoản phải thu bên ngoài khác".

27.4 Dự phòng dao động lớn

Dự phòng dao động lớn được trích lập mỗi năm cho đến khi dự phòng đạt được mức 100% mức phí giữ lại trong năm tài chính và được trích lập trên cơ sở 1% phí bảo hiểm giữ lại theo quy định tại Thông tư 50.

Vào ngày 28 tháng 12 năm 2005, Bộ Tài Chính đã ban hành Quyết định số 100/2005/QĐ-BTC về việc ban hành bốn chuẩn mực kế toán ("CMKT") mới, bao gồm Chuẩn mực kế toán số 19 về Hợp đồng bảo hiểm. Theo đó, kể từ tháng 1 năm 2006, việc trích lập dự phòng dao động lớn là không cần thiết do dự phòng này phản ánh "các yêu cầu đòi bồi thường không tồn tại tại thời điểm lập báo cáo tài chính". Tuy nhiên, do Bộ Tài chính chưa có hướng dẫn cụ thể việc áp dụng Chuẩn mực kế toán số 19 và theo quy định tại Nghị định số 73/2016/NĐ-CP do Chính phủ ban hành ngày 1 tháng 7 năm 2016 về việc quy định chi tiết thi hành Luật kinh doanh bảo hiểm và Luật sửa đổi, bổ sung một số điều của Luật kinh doanh bảo hiểm ("Nghị định 73"), MB hiện vẫn trích lập dự phòng dao động lớn trên báo cáo tài chính hợp nhất cho năm tài chính kết thúc ngày 31 tháng 03 năm 2022.

27.5 Dự phòng đảm bảo cân đối

Là khoản dự phòng được trích lập bằng một phần trăm (1%) của lợi nhuận trước thuế, được trích lập hàng năm cho đến khi dự phòng này bằng năm phần trăm (5%) của phí bảo hiểm thu được trong năm tài chính của Công ty TNHH Bảo hiểm Nhân thọ MB Ageas.

28. Vốn và các quỹ

28.1 Cổ phiếu phổ thông

Cổ phiếu phổ thông được phân loại là vốn chủ sở hữu. Các chi phí phát sinh liên quan trực tiếp tới việc phát hành cổ phiếu phổ thông được ghi nhận là một khoản giảm trừ vào thặng dư vốn cổ phần trong vốn chủ sở hữu.

28.2 Thặng dư vốn cổ phần

Khi nhận được vốn từ các cổ đông, phần chênh lệch giữa giá phát hành và mệnh giá của cổ phiếu được ghi nhận vào thặng dư vốn cổ phần trong vốn chủ sở hữu.

28.3 Quỹ của Tổ chức tín dụng

MB thực hiện trích lập các quỹ sau khi có quyết định của Đại hội đồng Cổ đông hoặc chủ sở hữu tương ứng.

(i) Các quỹ của Ngân hàng

Các quỹ được sử dụng cho các mục đích cụ thể và được trích từ lợi nhuận sau thuế của Ngân hàng dựa trên các tỷ lệ quy định và theo Nghị quyết của Đại hội đồng Cổ đông:

- ▶ Quỹ dự trữ bổ sung vốn điều lệ: 5% lợi nhuận sau thuế, tối đa không vượt quá vốn điều lệ của Ngân hàng;
- ▶ Quỹ dự phòng tài chính: 10% lợi nhuận sau thuế;
- ▶ Các quỹ khác: trích theo quy định hiện hành và Nghị quyết của Đại hội đồng Cổ đông.

(ii) Quỹ của các công ty con

Công ty Quản lý Nợ và Khai thác tài sản Ngân hàng Thương mại Cổ phần Quân đội (“MB AMC”)

MB AMC thực hiện trích lập quỹ khen thưởng phúc lợi theo quyết định của chủ sở hữu.

Công ty Cổ phần Chứng khoán MB (“MBS”) và Công ty Cổ phần Quản lý Quỹ Đầu tư MB (“MB Capital”)

MBS và MB Capital trích lập các quỹ dự trữ bắt buộc theo Thông tư số 146/2014/TT-BTC hướng dẫn chế độ tài chính đối với công ty chứng khoán, công ty quản lý quỹ do Bộ Tài chính ban hành ngày 6 tháng 10 năm 2014 như sau:

	<u>Tỷ lệ trích lập hàng năm</u>	<u>Số dư tối đa</u>
Quỹ dự trữ bổ sung vốn điều lệ	5% lợi nhuận sau thuế	10% vốn điều lệ
Quỹ dự phòng tài chính	5% lợi nhuận sau thuế	10% vốn điều lệ

Các quỹ khác của MBS và MB Capital được trích lập theo Nghị quyết của Đại hội đồng Cổ đông.
Công ty Tài chính TNHH MB Shinsei (“MCredit”)

Theo Nghị định số 93/2017/NĐ-CP, MCredit phải trích lập các quỹ dự trữ bắt buộc trước khi phân phối lợi nhuận tương tự như Ngân hàng.

Tổng Công ty Cổ phần Bảo hiểm Quân đội (“MIC”) và Công ty TNHH Bảo hiểm nhân thọ MB Ageas (“MB Ageas”)

MIC và MB Ageas phải trích lập quỹ dự trữ bắt buộc từ lợi nhuận sau thuế theo tỷ lệ là 5% cho tới khi bằng 10% mức vốn điều lệ.

29. Ghi nhận doanh thu và chi phí

Doanh thu và chi phí từ các hoạt động ngân hàng

Doanh thu lãi và chi phí lãi được ghi nhận trong báo cáo kết quả hoạt động kinh doanh hợp nhất trên cơ sở dự thu, dự chi. Lãi dự thu phát sinh từ các khoản cho vay phân loại từ nhóm 2 đến nhóm 5 theo Thông tư 11/2021 và các khoản vay được cơ cấu thời hạn trả nợ theo Thông tư 01/2020 sẽ không được ghi nhận vào báo cáo kết quả hoạt động kinh doanh hợp nhất. Lãi dự thu của các khoản nợ này được chuyển ra theo dõi ở tài khoản ngoại bảng và được ghi nhận vào báo cáo kết quả hoạt động kinh doanh hợp nhất khi MB thực thu.

Các khoản phí dịch vụ ngân hàng được ghi nhận khi dịch vụ được thực hiện.

Đối với các khoản doanh thu khác, khi có thể xác định được kết quả hợp đồng một cách chắc chắn, doanh thu sẽ được ghi nhận dựa vào mức độ hoàn thành công việc. Nếu không thể xác định được kết quả hợp đồng một cách chắc chắn, doanh thu sẽ chỉ được ghi nhận ở mức có thể thu hồi được của các chi phí đã được ghi nhận.

Theo Thông tư số 16/2018/TT-BTC ngày 7 tháng 2 năm 2018 của Bộ Tài chính hướng dẫn một số điều về chế độ tài chính đối với tổ chức tín dụng, chi nhánh ngân hàng nước ngoài, đối với các khoản phải thu đã hạch toán vào thu nhập nhưng sau đó được đánh giá không thu được hoặc đến kỳ hạn thu không thu được thì MB hạch toán giảm doanh thu nếu cùng kỳ kế toán hoặc hạch toán vào chi phí nếu khác kỳ kế toán và theo dõi ngoại bảng để đơn đốc thu. Khi thu được các khoản này, MB sẽ hạch toán vào thu nhập trên báo cáo kết quả hoạt động kinh doanh hợp nhất.

Doanh thu từ hoạt động kinh doanh chứng khoán

Doanh thu từ kinh doanh chứng khoán được xác định dựa trên mức chênh lệch giá bán và giá vốn bình quân gia quyền của chứng khoán.

Cổ tức bằng tiền được ghi nhận trong báo cáo kết quả hoạt động kinh doanh hợp nhất khi quyền nhận cổ tức bằng tiền của MB được thiết lập. Cổ tức được nhận dưới dạng cổ phiếu, cổ phiếu thường và quyền mua cổ phiếu cho các cổ đông hiện tại, cổ phiếu được chia từ lợi nhuận chưa phân phối không được ghi nhận là một khoản thu nhập của MB mà chỉ cập nhật số lượng cổ phiếu.

Doanh thu từ hoạt động kinh doanh bảo hiểm

Doanh thu phí bảo hiểm gốc được ghi nhận theo quy định tại Thông tư 50.

Doanh thu từ hoạt động kinh doanh bất động sản

Doanh thu được ghi nhận khi MB có khả năng nhận được các lợi ích kinh tế có thể xác định được một cách chắc chắn. Doanh thu được xác định theo giá trị hợp lý của các khoản đã thu hoặc sẽ thu được sau khi trừ đi các khoản chiết khấu thương mại, giảm giá hàng bán và hàng bán bị trả lại.

Đồng thời, doanh thu chuyển nhượng bất động sản được ghi nhận khi MB đã chuyển giao phần lớn rủi ro và lợi ích gắn liền với bất động sản cho người mua và doanh thu có thể được xác định một cách chắc chắn

Chi bồi thường cho hoạt động kinh doanh bảo hiểm

Chi phí bồi thường bảo hiểm gốc được ghi nhận trên cơ sở phát sinh khi công ty bảo hiểm chấp nhận bồi thường theo thông báo bồi thường.

Các khoản chi bồi thường nhận tái bảo hiểm được ghi nhận khi phát sinh, trên cơ sở bằng thông báo tái của các nhà nhượng tái bảo hiểm gửi cho công ty bảo hiểm, công ty bảo hiểm chấp nhận bồi thường.

Các khoản thu đòi bồi thường nhượng tái bảo hiểm được ghi nhận trên cơ sở phát sinh theo số phải thu tương ứng với chi phí bồi thường đã ghi nhận trong kỳ và tỷ lệ nhượng tái.

Các chi phí hoạt động kinh doanh bảo hiểm khác được ghi nhận khi thực tế phát sinh.

Chi phí hoa hồng cho hoạt động kinh doanh bảo hiểm

MB tính toán hoa hồng phải chi trả của mỗi loại sản phẩm bảo hiểm theo tỷ lệ phần trăm nhất định trên doanh thu phí bảo hiểm gốc phù hợp với các tỷ lệ quy định tại Thông tư 50 và chỉ ghi nhận vào chi phí kinh doanh bảo hiểm cho phần chi phí hoa hồng được phân bổ trong kỳ theo tỷ lệ phù hợp với phần doanh thu phí được hưởng. Phần hoa hồng chưa được phân bổ sẽ được ghi nhận như là một khoản chi phí trả trước và sẽ được phân bổ vào chi phí kinh doanh bảo hiểm cho các kỳ tiếp theo.

Chi phí khởi tạo khoản cho vay khách hàng tại công ty tài chính tiêu dùng

Chi phí khởi tạo khoản cho vay khách hàng bao gồm chi phí hoa hồng cho đại lý, các bên thứ ba và cộng tác viên kinh doanh được hạch toán phân bổ vào báo cáo kết quả hoạt động kinh doanh hợp nhất theo phương pháp đường thẳng trong khoảng thời gian từ 9 đến 29 tháng theo thời hạn trung bình của các sản phẩm cho vay.

30. Thuế thu nhập doanh nghiệp

Thuế thu nhập hiện hành

Tài sản thuế và thuế phải nộp cho kỳ hiện hành và các năm trước được xác định bằng giá trị dự kiến được thu hồi từ (hoặc phải nộp cho) cơ quan thuế, áp dụng mức thuế suất và các luật thuế có hiệu lực vào ngày kết thúc năm tài chính.

Thuế thu nhập hiện hành được ghi nhận vào báo cáo kết quả hoạt động kinh doanh hợp nhất ngoại trừ trường hợp thuế thu nhập phát sinh liên quan đến một khoản mục được ghi thẳng vào vốn chủ sở hữu, trong trường hợp này, thuế thu nhập hiện hành cũng được ghi nhận trực tiếp vào vốn chủ sở hữu.

MB chỉ được bù trừ các tài sản thuế thu nhập hiện hành và thuế thu nhập hiện hành phải trả khi MB có quyền hợp pháp được bù trừ giữa tài sản thuế thu nhập hiện hành với thuế thu nhập hiện hành phải nộp và MB dự định thanh toán thuế thu nhập hiện hành phải trả và tài sản thuế thu nhập hiện hành trên cơ sở thuần.

Thuế thu nhập hoãn lại

Thuế thu nhập hoãn lại được xác định cho các khoản chênh lệch tạm thời tại ngày lập bảng cân đối kế toán hợp nhất giữa cơ sở tính thuế thu nhập của các tài sản và nợ phải trả và giá trị ghi sổ của chúng được trình bày trên báo cáo tài chính hợp nhất.

Thuế thu nhập hoãn lại phải trả được ghi nhận cho tất cả những chênh lệch tạm thời chịu thuế.

Tài sản thuế thu nhập hoãn lại được ghi nhận cho tất cả những chênh lệch tạm thời được khấu trừ, giá trị được khấu trừ chuyển sang các năm sau của các khoản lỗ tính thuế và các khoản ưu đãi thuế chưa sử dụng, khi chắc chắn trong tương lai sẽ có lợi nhuận tính thuế để sử dụng những chênh lệch được khấu trừ, các khoản lỗ tính thuế và các ưu đãi thuế chưa sử dụng này. Giá trị ghi sổ của tài sản thuế thu nhập hoãn lại phải được xem xét lại vào ngày kết thúc kỳ kế toán và phải giảm giá trị ghi sổ của tài sản thuế thu nhập hoãn lại đến mức bảo đảm chắc chắn có đủ lợi nhuận tính thuế cho phép lợi ích của một phần hoặc toàn bộ tài sản thuế thu nhập hoãn lại được sử dụng. Các tài sản thuế thu nhập hoãn lại chưa được ghi nhận trước đây được xem xét lại vào ngày kết thúc kỳ kế toán năm và được ghi nhận khi chắc chắn có đủ lợi nhuận tính thuế trong tương lai để có thể sử dụng các tài sản thuế thu nhập hoãn lại chưa ghi nhận này.

Tài sản thuế thu nhập hoãn lại và thuế thu nhập hoãn lại phải trả được xác định theo thuế suất dự tính sẽ áp dụng cho năm tài chính khi tài sản được thu hồi hay công nợ được thanh toán, dựa trên các mức thuế suất và luật thuế có hiệu lực vào ngày kết thúc năm tài chính.

31. Các công cụ tài chính phái sinh

MB ký kết các hợp đồng ngoại hối kỳ hạn và hoán đổi nhằm tạo điều kiện cho khách hàng chuyển, điều chỉnh hoặc giảm rủi ro hối đoái hoặc các rủi ro thị trường khác, đồng thời phục vụ mục đích kinh doanh của MB.

Các hợp đồng kỳ hạn ngoại tệ

Các hợp đồng kỳ hạn là các cam kết để mua hoặc bán một loại tiền tệ nhất định tại một ngày cụ thể được xác định trong tương lai theo một tỷ giá xác định trước và sẽ được thanh toán bằng tiền. Các hợp đồng kỳ hạn được ghi nhận theo giá trị danh nghĩa tại ngày giao dịch và được định kỳ đánh giá lại, chênh lệch từ việc đánh giá lại được ghi vào báo cáo kết quả hoạt động kinh doanh hợp nhất.

Các hợp đồng hoán đổi

Các hợp đồng hoán đổi là các cam kết để thanh toán bằng tiền tại một ngày trong tương lai dựa trên chênh lệch giữa các tỷ giá được xác định trước được tính trên số tiền gốc danh nghĩa hoặc các cam kết thanh toán khoản tiền lãi tính theo lãi suất thả nổi hay lãi suất cố định được tính trên cùng một khoản tiền danh nghĩa, trong cùng một khoảng thời gian.

Các hợp đồng hoán đổi tiền tệ được định kỳ đánh giá lại, chênh lệch từ việc đánh giá lại được ghi vào báo cáo kết quả hoạt động kinh doanh hợp nhất.

Chênh lệch lãi suất hoán đổi được ghi nhận vào báo cáo kết quả hoạt động kinh doanh hợp nhất trên cơ sở dồn tích.

32. Lãi trên cổ phiếu

MB trình bày lãi cơ bản trên cổ phiếu đối với các cổ phiếu phổ thông. Lãi cơ bản trên cổ phiếu được tính bằng cách chia lợi nhuận hoặc lỗ phân bổ cho cổ đông nắm giữ cổ phiếu phổ thông của MB (sau khi đã điều chỉnh cho việc trích lập quỹ khen thưởng phúc lợi) cho số lượng bình quân gia quyền của số cổ phiếu phổ thông đang lưu hành trong kỳ.

Nếu cổ phiếu phát hành trong năm chỉ làm thay đổi về số lượng cổ phiếu mà không dẫn đến sự thay đổi về nguồn vốn, MB sẽ thực hiện điều chỉnh số bình quân gia quyền cổ phiếu phổ thông đang lưu hành trong kỳ được trình bày trên báo cáo tài chính hợp nhất, dẫn đến điều chỉnh tương ứng của chỉ tiêu lãi cơ bản trên cổ phiếu.

33. Lợi ích của nhân viên

a. Trợ cấp nghỉ hưu

Nhân viên MB khi nghỉ hưu sẽ được nhận trợ cấp về hưu từ Bảo hiểm Xã hội thuộc Bộ Lao động và Thương binh Xã hội. MB sẽ phải đóng bảo hiểm xã hội cho mỗi nhân viên bằng 17,00% lương cơ bản hàng tháng của họ. Ngoài ra, MB không phải có một nghĩa vụ nào khác.

b. Trợ cấp thôi việc

Theo Điều 46 Bộ Luật Lao động số 45/2019/QH14 có hiệu lực ngày 1 tháng 1 năm 2021, MB có nghĩa vụ chi trả trợ cấp thôi việc bằng một nửa tháng lương cho mỗi năm làm việc tính đến ngày 31 tháng 12 năm 2008 cộng với các trợ cấp khác (nếu có) cho những nhân viên tự nguyện thôi việc và đáp ứng đầy đủ các yếu tố theo quy định của pháp luật. Từ ngày 1 tháng 1 năm 2009, mức lương bình quân tháng được tính để thanh toán trợ cấp thôi việc sẽ căn cứ theo mức lương bình quân của sáu tháng gần nhất tính đến thời điểm người lao động thôi việc.

c. Trợ cấp thất nghiệp

Theo Thông tư số 28/2015/TT-BLĐTBXH hướng dẫn Nghị định số 28/2015/NĐ-CP ngày 12 tháng 03 năm 2015 của Chính phủ quy định về Bảo hiểm thất nghiệp, từ ngày 1 tháng 1 năm 2009, MB có nghĩa vụ đóng bảo hiểm thất nghiệp với mức bằng 1% quỹ tiền lương, tiền công đóng bảo hiểm thất nghiệp của những người tham gia bảo hiểm thất nghiệp và trích 1% tiền lương, tiền công tháng đóng bảo hiểm thất nghiệp của từng người lao động để đóng cùng lúc vào Quỹ Bảo hiểm Thất nghiệp.

34. Báo cáo bộ phận

Một bộ phận là một hợp phần có thể xác định riêng biệt của MB tham gia vào việc cung cấp các sản phẩm hoặc dịch vụ liên quan (bộ phận chia theo hoạt động kinh doanh), hoặc cung cấp sản phẩm hoặc dịch vụ trong một môi trường kinh tế cụ thể (bộ phận chia theo vùng địa lý), mỗi bộ phận này chịu rủi ro và thu được lợi ích khác biệt với các bộ phận khác. Mẫu báo cáo bộ phận chính yếu của MB là dựa theo bộ phận chia theo lĩnh vực kinh doanh.

35. Các bên liên quan

Các bên được coi là bên liên quan của MB nếu một bên có khả năng, trực tiếp hoặc gián tiếp, kiểm soát bên kia hoặc gây ảnh hưởng đáng kể tới bên kia trong việc ra các quyết định tài chính và hoạt động, hoặc khi MB và bên kia cùng chịu sự kiểm soát chung hoặc ảnh hưởng đáng kể chung.

36. Cán trừ

Tài sản và công nợ tài chính được cán trừ và thể hiện giá trị ròng trên bảng cân đối kế toán hợp nhất chỉ khi MB có quyền hợp pháp để thực hiện việc cán trừ và MB dự định thanh toán tài sản và công nợ theo giá trị ròng, hoặc việc tất toán tài sản và công nợ xảy ra đồng thời.

III- THÔNG TIN BỔ SUNG CHO CÁC KHOẢN MỤC TRÌNH BÀY TRONG BẢNG CÂN ĐỐI KẾ TOÁN

1. Tiền mặt, vàng bạc, đá quý

	31/12/2022 <i>Triệu đồng</i>	31/12/2021 <i>Triệu đồng</i>
Tiền mặt bằng VND	3.417.301	2.949.985
Tiền mặt bằng ngoại tệ	319.833	518.459
Vàng	6.966	6.897
	3.744.100	3.475.341

2. Tiền gửi tại NHNN

	31/12/2022 <i>Triệu đồng</i>	31/12/2021 <i>Triệu đồng</i>
Tiền gửi tại Ngân hàng Nhà nước Việt Nam	38.747.172	36.564.145
- <i>Bằng VND</i>	29.975.504	30.187.869
- <i>Bằng ngoại tệ</i>	8.771.668	6.376.276
Tiền gửi tại Ngân hàng Nhà nước Lào	280.888	385.786
Tiền gửi tại Ngân hàng Nhà nước Campuchia	626.481	1.101.108
	39.654.541	38.051.039

3. Tiền, vàng gửi tại các TCTD khác và cho vay các TCTD khác

	31/12/2022 <i>Triệu đồng</i>	31/12/2021 <i>Triệu đồng</i>
Tiền, vàng gửi tại các TCTD khác	24.835.507	24.155.189
<i>Trong đó:</i>		
Tiền gửi không kỳ hạn		
- <i>Bằng VND</i>	1.813.428	713.154
- <i>Bằng ngoại tệ, vàng</i>	3.932.059	2.609.594
Tiền gửi có kỳ hạn		
- <i>Bằng VND</i>	17.349.000	17.086.730
- <i>Bằng ngoại tệ, vàng</i>	1.741.020	3.745.711
Cho vay các TCTD khác	8.102.398	11.908.860
<i>Bằng VND</i>	5.926.598	6.213.960
<i>Bằng ngoại tệ, vàng</i>	2.175.800	5.694.900
Dự phòng rủi ro cho vay và tiền gửi các TCTD khác	(695)	(80.856)
	32.937.210	35.983.193

4. Chứng khoán kinh doanh

Đầu tư vào chứng khoán kinh doanh tại ngày 31 tháng 12 năm 2022 và ngày 31 tháng 12 năm 2021 bao gồm:

	31/12/2022 Triệu đồng	31/12/2021 Triệu đồng
Chứng khoán Nợ		
Đã niêm yết	58.439	1.815.842
Chưa niêm yết	4.012.445	5.427.585
Chứng khoán Vốn		
Đã niêm yết	25.767	285.372
Chưa niêm yết	10.819	53.874
	4.107.470	7.582.673
Dự phòng giảm giá chứng khoán kinh doanh	(1.920)	(7.399)
	4.105.550	7.575.274

5. Cho vay khách hàng

	31/12/2022 Triệu đồng	31/12/2021 Triệu đồng
Dư nợ cho vay		
Cho vay các TCKT, cá nhân trong nước	452.859.622	352.126.413
Cho vay chiết khấu thương phiếu và các giấy tờ có giá	1.353.300	1.245.410
Cho vay bằng vốn tài trợ, ủy thác đầu tư	110.901	192.509
Các khoản trả thay khách hàng	86.512	74.455
Cho vay các TCKT, cá nhân nước ngoài	2.404.647	2.764.702
	456.814.982	356.403.489
Các khoản cho vay margin chứng khoán và ứng trước khách hàng tại MBS	3.759.500	7.151.289
	460.574.482	363.554.778
- Phân tích chất lượng nợ cho vay:		
	31/12/2022 Triệu đồng	31/12/2021 Triệu đồng
Dư nợ cho vay		
Nợ đủ tiêu chuẩn	447.734.256	356.373.794
+ Trong đó các khoản cho vay tại MBS	3.759.500	7.151.289
Nợ cần chú ý	7.808.932	3.912.949
Nợ dưới tiêu chuẩn	1.517.212	1.433.433
Nợ nghi ngờ	1.220.770	1.015.111
Nợ có khả năng mất vốn	2.293.312	819.491
	460.574.482	363.554.778
- Phân tích dư nợ theo thời gian:		
	31/12/2022 Triệu đồng	31/12/2021 Triệu đồng
Dư nợ cho vay		
Nợ ngắn hạn	217.741.260	166.663.795
Nợ trung hạn	72.560.835	51.224.404
Nợ dài hạn	166.512.887	138.515.290
	456.814.982	356.403.489
Các khoản cho vay margin chứng khoán và ứng trước khách hàng tại MBS	3.759.500	7.151.289
	460.574.482	363.554.778

- Phân tích dư nợ cho vay theo đối tượng khách hàng và theo loại hình doanh nghiệp

	31/12/2022 Triệu đồng	%	31/12/2021 Triệu đồng	%
Dư nợ cho vay khách hàng của Ngân hàng				
Cho vay các TCKT	232.979.610	50,57	186.357.804	51,26
Công ty Nhà nước	20.964.413	4,55	18.440.306	5,07
Công ty TNHH 1TV Vốn Nhà nước 100%	5.903.926	1,28	4.629.942	1,27
Công ty TNHH trên 1 Thành viên vốn Nhà nước lớn hơn 50%	982.597	0,21	757.889	0,21
Công ty TNHH khác	76.846.385	16,68	66.503.725	18,29
Công ty Cổ phần Vốn Nhà nước > 50% (Nhà nước chiếm cổ phần chi phối)	2.488.734	0,54	3.143.279	0,86
Công ty cổ phần khác	115.486.234	25,07	85.421.224	23,50
Doanh nghiệp có vốn đầu tư nước ngoài	10.170.166	2,21	7.370.440	2,03
Hợp tác xã và liên hiệp hợp tác xã	137.155	0,03	90.999	0,03
Cho vay cá nhân	221.298.767	48,06	167.190.644	45,98
Hộ kinh doanh, cá nhân	221.298.767	48,06	167.190.644	45,98
Cho vay khác	143.510	0,03	96.612	0,03
Đơn vị hành chính sự nghiệp, Đoàn thể và Hiệp hội	68.920	0,01	31.873	0,01
Thành phần kinh tế khác	74.590	0,02	64.739	0,02
Cho vay tại các Chi nhánh nước ngoài	2.393.095	0,52	2.758.429	0,76
Cho vay Doanh nghiệp	1.932.663	0,42	2.167.099	0,60
Cho vay cá nhân	460.432	0,10	591.330	0,16
	456.814.982	99,18	356.403.489	98,03
Các khoản cho vay margin chứng khoán và ứng trước khách hàng tại MBS	3.759.500	0,82	7.151.289	1,97
	460.574.482	100,00	363.554.778	100,00

- Phân tích dư nợ cho vay theo ngành

	31/12/2022		31/12/2021	
	Triệu đồng	%	Triệu đồng	%
Dư nợ cho vay khách hàng của Ngân hàng				
Nông Lâm nghiệp, Thủy sản	4.559.921	0,99	3.506.228	0,96
Khai khoáng	2.969.396	0,64	2.980.179	0,82
Công nghiệp chế biến, chế tạo	71.318.239	15,48	53.107.960	14,61
SX&PP Điện, Khí đốt, nước nóng, hơi nước và Điều hòa không khí	31.922.949	6,93	30.741.006	8,46
Cung cấp nước, QL&XL rác thải, nước thải	762.237	0,17	676.925	0,19
Xây dựng	26.445.868	5,74	22.523.216	6,20
Bán buôn, bán lẻ; sửa chữa ô tô, xe máy và xe có động cơ khác	114.651.780	24,89	81.361.737	22,38
Vận tải, Kho bãi	8.216.403	1,78	6.364.695	1,75
Dịch vụ lưu trú & ăn uống	10.825.513	2,35	9.021.897	2,48
Thông tin & Truyền thông	2.371.359	0,51	1.861.184	0,51
Hoạt động tài chính, Ngân hàng, Bảo hiểm	274.407	0,06	2.439.625	0,67
Hoạt động kinh doanh Bất động sản	21.357.811	4,64	12.632.155	3,47
Hoạt động chuyên môn, khoa học & công nghệ	499.184	0,11	519.234	0,14
Hoạt động hành chính & Dịch vụ hỗ trợ	640.479	0,14	435.207	0,12
Giáo dục & Đào tạo	895.429	0,19	534.630	0,15
Y tế & hoạt động trợ giúp xã hội	3.639.050	0,79	3.199.312	0,88
Nghệ thuật, vui chơi, giải trí	2.466.786	0,54	3.007.047	0,83
Hoạt động dịch vụ khác	160.567	0,03	148.658	0,04
Hoạt động làm thuê các công việc trong các hộ gia đình, sản xuất sản phẩm vật chất và dịch vụ tự tiêu dùng của hộ gia đình	150.444.509	32,68	118.584.165	32,61
Cho vay tại các Chi nhánh nước ngoài	2.393.095	0,52	2.758.429	0,76
	456.814.982	99,18	356.403.489	98,03
Các khoản cho vay margin chứng khoán và ứng trước khách hàng tại MBS	3.759.500	0,82	7.151.289	1,97
	460.574.482	100,00	363.554.778	100,00

6. Đối với sự thay đổi (tăng/giảm) của Dự phòng rủi ro tín dụng:

(i) Thay đổi dự phòng rủi ro cho vay khách hàng từ đầu kỳ cho tới ngày 31 tháng 12 năm 2022 bao gồm các khoản:

	Tại Việt Nam			Tại chi nhánh nước ngoài			Tổng cộng		
	Dự phòng cụ thể	Dự phòng chung	Tổng cộng	Dự phòng cụ thể	Dự phòng chung	Tổng cộng	Dự phòng cụ thể	Dự phòng chung	Tổng cộng
Số dư đầu kỳ	6.159.817	2.568.037	8.727.854	7.091	22.739	29.830	6.166.908	2.590.776	8.757.684
Dự phòng rủi ro trích lập/ (hoàn nhập) thuần trong kỳ	7.060.143	814.781	7.874.924	1.681	(2.908)	(1.227)	7.061.824	811.873	7.873.697
Điều chỉnh khác	(240.105)	(1.505)	(241.610)	-	-	-	(240.105)	(1.505)	(241.610)
Sử dụng quỹ	(4.411.571)	-	(4.411.571)	(499)	-	(499)	(4.412.070)	-	(4.412.070)
Chênh lệch tỷ giá	-	-	-	(1.612)	(229)	(1.841)	(1.612)	(229)	(1.841)
Số dư cuối kỳ	8.568.284	3.381.313	11.949.597	6.661	19.602	26.263	8.574.945	3.400.915	11.975.860

(ii) Thay đổi dự phòng rủi ro cho vay khách hàng cho năm tài chính 2021 bao gồm các khoản:

	Tại Việt Nam			Tại chi nhánh nước ngoài			Tổng cộng		
	Dự phòng cụ thể	Dự phòng chung	Tổng cộng	Dự phòng cụ thể	Dự phòng chung	Tổng cộng	Dự phòng cụ thể	Dự phòng chung	Tổng cộng
Số dư đầu kỳ	2.144.187	2.120.932	4.265.119	61.794	27.306	89.100	2.205.981	2.148.238	4.354.219
Dự phòng rủi ro trích lập/ (hoàn nhập) thuần trong kỳ	7.507.691	447.105	7.954.796	2.754	(3.749)	(995)	7.510.445	443.356	7.953.801
Sử dụng quỹ	(3.492.061)	-	(3.492.061)	(50.876)	-	(50.876)	(3.542.937)	-	(3.542.937)
Chênh lệch tỷ giá	-	-	-	(6.581)	(818)	(7.399)	(6.581)	(818)	(7.399)
Số dư cuối kỳ	6.159.817	2.568.037	8.727.854	7.091	22.739	29.830	6.166.908	2.590.776	8.757.684

7. Hoạt động mua nợ

	31/12/2022 Triệu đồng	31/12/2021 Triệu đồng
Mua nợ bằng VND	1.019.898	3.585
Dự phòng rủi ro	(13.165)	(1.819)
	1.006.733	1.766

Chi tiết giá trị nợ gốc, lãi của các khoản nợ đã mua của Ngân hàng như sau:

	31/12/2022 Triệu đồng	31/12/2021 Triệu đồng
Nợ gốc đã mua	1.013.233	3.585
Lãi của khoản nợ đã mua	6.675	-
	1.019.898	3.585

8. Chứng khoán đầu tư

8.1 Chứng khoán đầu tư sẵn sàng để bán

Chi tiết các khoản chứng khoán đầu tư sẵn sàng để bán của Ngân hàng như sau:

	31/12/2022 Triệu đồng	31/12/2021 Triệu đồng
Chứng khoán đầu tư sẵn sàng để bán		
Chứng khoán nợ do Chính phủ phát hành (i)	24.273.373	17.678.879
Chứng khoán nợ do Chính phủ bảo lãnh (i)	20.346.852	21.277.956
Chứng khoán nợ do các TCTD khác phát hành (ii)	66.307.365	46.387.078
Chứng khoán nợ do TCKT trong nước phát hành (iii)	43.578.602	39.208.003
	154.506.192	124.551.916
Dự phòng giảm giá chứng khoán sẵn sàng để bán	(326.840)	(352.398)
	154.179.352	124.199.518

- (i) Chứng khoán nợ do Chính phủ phát hành và Chứng khoán nợ do Chính phủ bảo lãnh của riêng ngân hàng bao gồm trái phiếu phát hành có kỳ hạn 05 năm đến 20 năm và có lãi suất từ 2,00% đến 8,80%/năm.
- (ii) Chứng khoán nợ do các TCTD khác phát hành của riêng ngân hàng bao gồm trái phiếu có kỳ hạn từ 06 tháng đến 05 năm và có lãi suất từ 2,70% đến 15,00%/năm.
- (iii) Chứng khoán nợ do các TCKT trong nước phát hành của riêng ngân hàng bao gồm trái phiếu có kỳ hạn từ 08 tháng đến 15 năm và có lãi suất từ 3,79% đến 10,50%/năm.

8.2 Chứng khoán đầu tư giữ đến ngày đáo hạn

Chi tiết các khoản chứng khoán đầu tư giữ đến ngày đáo hạn của Ngân hàng như sau:

	31/12/2022 Triệu đồng	31/12/2021 Triệu đồng
Chứng khoán đầu tư giữ đến ngày đáo hạn		
Chứng khoán nợ do Chính phủ phát hành	270.767	271.409
Chứng khoán nợ do các TCTD khác phát hành (i)	1.913.223	1.245.022
Chứng khoán nợ do các TCKT trong nước phát hành (ii)	3.291.371	3.160.653
	5.475.361	4.677.084
Dự phòng giảm giá chứng khoán đầu tư giữ đến ngày đáo hạn	(74.685)	(70.358)
	5.400.676	4.606.726

(i) Chứng khoán nợ do các TCTD khác phát hành của riêng ngân hàng có kỳ hạn có kỳ hạn từ 05 năm và có lãi suất từ 9,00%/năm.

(ii) Chứng khoán nợ do các TCKT trong nước phát hành của riêng ngân hàng có kỳ hạn từ 04 năm đến 08 năm và có lãi suất từ 8,90% đến 10,50%/năm.

9. Góp vốn, đầu tư dài hạn

Chi tiết các khoản đầu tư dài hạn như sau:

	31/12/2022 Triệu đồng	31/12/2021 Triệu đồng
Đầu tư dài hạn khác	768.763	940.840
	768.763	940.840
Dự phòng giảm giá	(143.496)	(137.632)
	625.267	803.208

9.1 Đầu tư dài hạn khác

	31/12/2022 Triệu đồng	31/12/2021 Triệu đồng
Đầu tư vào tổ chức kinh tế, dự án dài hạn	738.357	767.184
Đầu tư vào các Quỹ đầu tư	30.406	173.656
	768.763	940.840

10. Tài sản cố định hữu hình

Biến động của tài sản cố định hữu hình cho kỳ kết thúc ngày 31 tháng 12 năm 2022 như sau

	<i>Nhà cửa và vật kiến trúc Triệu đồng</i>	<i>Máy móc thiết bị Triệu đồng</i>	<i>Phương tiện vận tải Triệu đồng</i>	<i>Các tài sản cố định hữu hình khác Triệu đồng</i>	<i>Tổng cộng Triệu đồng</i>
Nguyên giá					
Số dư đầu kỳ	2.398.309	2.020.511	1.356.253	308.444	6.083.517
Mua trong kỳ	82.606	776.891	97.113	135.915	1.092.525
Tăng/(Giảm) khác trong kỳ	-	194.251	(293.959)	36.956	(62.752)
Chênh lệch tỷ giá	247	(2.030)	(718)	(227)	(2.728)
Số dư cuối kỳ	2.481.162	2.989.623	1.158.689	481.088	7.110.562
Hao mòn lũy kế					
Số dư đầu kỳ	420.378	1.434.377	843.524	171.332	2.869.611
Khấu hao trong kỳ	102.995	383.596	283.771	73.792	844.154
Tăng/(Giảm) khác trong kỳ	-	123.942	(210.135)	27.933	(58.260)
Chênh lệch tỷ giá	186	(1.687)	(754)	(249)	(2.504)
Số dư cuối kỳ	523.559	1.940.228	916.406	272.808	3.653.001
Giá trị còn lại					
Số dư đầu kỳ	1.977.931	586.134	512.729	137.112	3.213.906
Số dư cuối kỳ	1.957.603	1.049.395	242.283	208.280	3.457.561

Biến động của tài sản cố định hữu hình cho kỳ kết thúc ngày 31 tháng 12 năm 2021 như sau

	<i>Nhà cửa và vật kiến trúc Triệu đồng</i>	<i>Máy móc thiết bị Triệu đồng</i>	<i>Phương tiện vận tải Triệu đồng</i>	<i>Các tài sản cố định hữu hình khác Triệu đồng</i>	<i>Tổng cộng Triệu đồng</i>
Nguyên giá					
Số dư đầu kỳ	2.338.796	1.536.291	1.252.428	259.554	5.387.069
Tăng trong kỳ	95.181	542.074	134.764	65.014	837.033
Giảm trong kỳ	(35.550)	(56.128)	(30.303)	(15.871)	(137.852)
Chênh lệch tỷ giá	(118)	(1.726)	(636)	(253)	(2.733)
Số dư cuối kỳ	2.398.309	2.020.511	1.356.253	308.444	6.083.517
Hao mòn lũy kế					
Số dư đầu kỳ	331.769	1.225.480	605.285	136.011	2.298.545
Khấu hao trong kỳ	97.171	265.729	267.336	49.047	679.283
Tăng/(Giảm) trong kỳ	(8.472)	(55.325)	(28.476)	(13.534)	(105.807)
Chênh lệch tỷ giá	(90)	(1.507)	(621)	(192)	(2.410)
Số dư cuối kỳ	420.378	1.434.377	843.524	171.332	2.869.611
Giá trị còn lại					
Số dư đầu kỳ	2.007.027	310.811	647.143	123.543	3.088.524
Số dư cuối kỳ	1.977.931	586.134	512.729	137.112	3.213.906

11. Tài sản cố định vô hình

Biến động của tài sản cố định vô hình cho kỳ kết thúc ngày 31 tháng 12 năm 2022 như sau:

	<i>Quyền sử dụng đất có thời hạn</i> Triệu đồng	<i>Phần mềm máy vi tính</i> Triệu đồng	<i>Tài sản cố định vô hình khác</i> Triệu đồng	<i>Tổng cộng</i> Triệu đồng
Nguyên giá:				
Số dư đầu kỳ	1.102.024	1.811.224	10.368	2.923.616
Mua trong kỳ	-	633.175	6.281	639.456
Tăng/(giảm) khác trong kỳ	-	(4.562)	6.441	1.879
Chênh lệch tỷ giá	-	141	-	141
Số dư cuối kỳ	1.102.024	2.439.978	23.090	3.565.092
Giá trị hao mòn lũy kế:				
Số dư đầu kỳ	208.178	1.245.089	5.808	1.459.075
Khấu hao trong kỳ	10.619	473.886	5.338	489.843
Tăng/(giảm) khác trong kỳ	-	122	-	122
Chênh lệch tỷ giá	-	105	-	105
Số dư cuối kỳ	218.797	1.719.202	11.146	1.949.145
Giá trị còn lại:				
Số dư đầu kỳ	893.846	566.135	4.560	1.464.541
Số dư cuối kỳ	883.227	720.776	11.944	1.615.947

Biến động của tài sản cố định vô hình cho kỳ kết thúc ngày 31 tháng 12 năm 2021 như sau

	<i>Quyền sử dụng đất có thời hạn</i> Triệu đồng	<i>Phần mềm máy vi tính</i> Triệu đồng	<i>Tài sản cố định vô hình khác</i> Triệu đồng	<i>Tổng cộng</i> Triệu đồng
Nguyên giá:				
Số dư đầu kỳ	1.102.024	1.169.487	6.053	2.277.564
Mua trong kỳ	-	642.124	4.315	646.439
Thanh lý trong kỳ	-	(352)	-	(352)
Chênh lệch tỷ giá	-	(35)	-	(35)
Số dư cuối kỳ	1.102.024	1.811.224	10.368	2.923.616
Giá trị hao mòn lũy kế:				
Số dư đầu kỳ	181.857	868.240	5.072	1.055.169
Khấu hao trong kỳ	26.321	373.412	736	400.469
Thanh lý trong kỳ	-	(352)	-	(352)
Tăng/giảm khác trong kỳ	-	3.828	-	3.828
Chênh lệch tỷ giá	-	(39)	-	(39)
Số dư cuối kỳ	208.178	1.245.089	5.808	1.459.075
Giá trị còn lại:				
Số dư đầu kỳ	920.167	301.247	981	1.222.395
Số dư cuối kỳ	893.846	566.135	4.560	1.464.541

12. Bất động sản đầu tư

Tình hình về bất động sản đầu tư cho kỳ kết thúc ngày 31 tháng 12 năm 2022 như sau:

	<i>Nhà cửa, vật kiến trúc Triệu đồng</i>	<i>Quyền sử dụng đất có thời hạn Triệu đồng</i>	<i>Tổng cộng Triệu đồng</i>
Nguyên giá:			
Số dư đầu kỳ	85.980	199.320	285.300
Tăng trong kỳ	-	-	-
Giảm trong kỳ	(35.145)	-	(35.145)
Số dư cuối kỳ	<u>50.835</u>	<u>199.320</u>	<u>250.155</u>
Giá trị hao mòn:			
Số dư đầu kỳ	10.977	5.324	16.301
Tăng trong kỳ	2.747	3.833	6.580
Giảm trong kỳ	(8.903)	-	(8.903)
Số dư cuối kỳ	<u>4.821</u>	<u>9.157</u>	<u>13.978</u>
Giá trị còn lại:			
Số dư đầu kỳ	<u>75.003</u>	<u>193.996</u>	<u>268.999</u>
Số dư cuối kỳ	<u>46.014</u>	<u>190.163</u>	<u>236.177</u>

Tình hình về bất động sản đầu tư cho kỳ kết thúc ngày 31 tháng 12 năm 2021 như sau:

	<i>Nhà cửa, vật kiến trúc Triệu đồng</i>	<i>Quyền sử dụng đất có thời hạn Triệu đồng</i>	<i>Tổng cộng Triệu đồng</i>
Nguyên giá:			
Số dư đầu năm	50.354	199.320	249.674
Tăng trong năm	35.626	-	35.626
Giảm trong năm	-	-	-
Số dư cuối năm	<u>85.980</u>	<u>199.320</u>	<u>285.300</u>
Giá trị hao mòn:			
Số dư đầu năm	285	1.491	1.776
Tăng trong năm	2.609	3.833	6.442
Tăng/giảm khác trong kỳ	8.083	-	8.083
Số dư cuối năm	<u>10.977</u>	<u>5.324</u>	<u>16.301</u>
Giá trị còn lại:			
Số dư đầu năm	<u>50.069</u>	<u>197.829</u>	<u>247.898</u>
Số dư cuối năm	<u>75.003</u>	<u>193.996</u>	<u>268.999</u>

13. Các khoản phải thu

	<u>31/12/2022</u> <i>Triệu đồng</i>	<u>31/12/2021</u> <i>Triệu đồng</i>
Các khoản phải thu nội bộ	218.552	189.295
Các khoản phải thu bên ngoài	19.942.009	23.733.910
	<u>20.160.561</u>	<u>23.923.205</u>

Chi tiết các khoản phải thu bên ngoài như sau:

	<u>31/12/2022</u> <i>Triệu đồng</i>	<u>31/12/2021</u> <i>Triệu đồng</i>
- Chi phí xây dựng cơ bản, mua sắm TSCĐ	485.079	438.884
- Ký quỹ, thế chấp, cầm cố	223.250	576.412
- Phải thu tài trợ thương mại	9.292.237	18.267.140
- Phải thu từ dịch vụ BankPlus	28.253	1.793
- Phải thu liên quan đến dịch vụ thanh toán	4.990.462	659.299
- Các khoản phải thu khác	4.922.728	3.790.382
	<u>19.942.009</u>	<u>23.733.910</u>

14. Tài sản có khác

	<u>31/12/2022</u> <i>Triệu đồng</i>	<u>31/12/2021</u> <i>Triệu đồng</i>
Chi phí chờ phân bổ	3.537.140	1.892.846
Lợi thế thương mại	28.568	38.090
Các khoản khác	2.608.965	2.031.027
	<u>6.174.673</u>	<u>3.961.963</u>

15. Các khoản nợ chính phủ và NHNN

	<u>31/12/2022</u> <i>Triệu đồng</i>	<u>31/12/2021</u> <i>Triệu đồng</i>
- Tiền gửi Kho bạc Nhà Nước	31.788	262.281
	<u>31.788</u>	<u>262.281</u>

16. Tiền gửi và vay các TCTD khác

	<u>31/12/2022</u> <i>Triệu đồng</i>	<u>31/12/2021</u> <i>Triệu đồng</i>
Tiền gửi không kỳ hạn của các TCTD khác		
- Bằng VND	1.899.764	146.548
- Bằng vàng và ngoại tệ	5.500	46.358
Tiền gửi có kỳ hạn của các TCTD khác		
- Bằng VND	26.120.000	10.305.931
- Bằng vàng và ngoại tệ	5.034.042	3.371.804
Tiền vay các TCTD khác		
- Bằng VND	8.153.397	21.145.962
- Bằng vàng và ngoại tệ	23.904.076	24.543.781
	<u>65.116.779</u>	<u>59.560.384</u>

17. Tiền gửi của khách hàng

- Thuyết minh theo loại tiền gửi:

	31/12/2022 Triệu đồng	31/12/2021 Triệu đồng
Tiền, vàng gửi không kỳ hạn	166.971.567	171.396.096
- Tiền gửi không kỳ hạn bằng VND	152.272.328	157.468.700
- Tiền gửi không kỳ hạn bằng ngoại tệ	14.699.239	13.927.396
Tiền, vàng gửi có kỳ hạn	263.452.170	197.179.579
- Tiền gửi có kỳ hạn bằng VND	258.574.092	192.331.233
- Tiền gửi có kỳ hạn bằng ngoại tệ	4.878.078	4.848.346
Tiền gửi vốn chuyên dùng	2.827.115	4.388.708
Tiền ký quỹ	10.354.786	11.727.772
- Tiền gửi ký quỹ bằng VND	7.535.183	7.719.805
- Tiền gửi ký quỹ bằng ngoại tệ	2.819.603	4.007.967
	443.605.638	384.692.155

Thuyết minh theo đối tượng khách hàng, loại hình doanh nghiệp

	31/12/2022 Triệu đồng	31/12/2021 Triệu đồng
Tiền gửi của TCKT	198.871.976	183.157.168
Tiền gửi của cá nhân	244.733.662	201.534.987
	443.605.638	384.692.155

18. Các công cụ tài chính phái sinh và các công nợ tài chính khác

	<i>Tổng giá trị ghi sổ KT (theo tỷ giá tại ngày lập báo cáo)</i>		
	<i>Tài sản Triệu đồng</i>	<i>Công nợ Triệu đồng</i>	<i>Giá trị ròng Triệu đồng</i>
Tại ngày 31 tháng 12 năm 2022			
Công cụ TC phái sinh tiền tệ	120.779	(51.276)	69.503
Giao dịch kỳ hạn tiền tệ	120.779	-	120.779
Giao dịch hoán đổi tiền tệ	-	(51.276)	(51.276)
Tại ngày 31 tháng 12 năm 2021			
Công cụ TC phái sinh tiền tệ	274.294	-	274.294
Giao dịch kỳ hạn tiền tệ	55.662	-	55.662
Giao dịch hoán đổi tiền tệ	218.632	-	218.632

19. Vốn tài trợ ủy thác đầu tư, cho vay TCTD chịu rủi ro

	31/12/2022 Triệu đồng	31/12/2021 Triệu đồng
Vốn nhận của tổ chức, cá nhân khác	2.002.722	1.998.703
	2.002.722	1.998.703

20. Phát hành giấy tờ có giá

	31/12/2022 <i>Triệu đồng</i>	31/12/2021 <i>Triệu đồng</i>
Trái phiếu	26.048.190	11.538.970
- Dưới 5 năm	15.013.864	834.981
- Trên 5 năm	11.034.326	10.703.989
Chứng chỉ tiền gửi	70.529.935	55.347.954
- Từ 12 tháng trở xuống	37.459.568	13.943.480
- Trên 12 tháng	33.070.367	41.404.474
	96.578.125	66.886.924

Trái phiếu của riêng ngân hàng được hưởng mức lãi suất từ 3,80%/năm đến 9,13%/năm.

Chứng chỉ tiền gửi được hưởng lãi suất từ 2,40%/năm đến 9,52%/năm.

21. Các khoản phải trả và công nợ khác

	31/12/2022 <i>Triệu đồng</i>	31/12/2021 <i>Triệu đồng</i>
Các khoản phải trả nội bộ	3.406.409	2.670.077
Các khoản phải trả bên ngoài	30.489.409	23.505.982
	33.895.818	26.176.059

22. Vốn và quỹ của Tổ chức tín dụng

22.1 Báo cáo thay đổi vốn và các quỹ hợp nhất

Đến ngày 31 tháng 12 năm 2022 số lượng cổ phiếu đã phát hành của Ngân hàng là **4.533.986.133** với mệnh giá 10.000 VND. Do đó vốn điều lệ của Ngân hàng là **45.339.861** triệu VND.

Đơn vị: triệu đồng

Tên chỉ tiêu	Dư đầu	Trích lập/ Tăng	Sử dụng/Giảm	Dư cuối
Vốn điều lệ	37.783.218	7.556.643	-	45.339.861
Thặng dư vốn cổ phần	869.327	-	-	869.327
Vốn khác	665.811	721.710	-	1.387.521
Quỹ dự trữ bổ sung vốn điều lệ	2.354.950	747.377	(150.000)	2.952.327
Quỹ dự phòng tài chính	4.498.702	1.179.637	-	5.678.339
Quỹ khác	487.678	408.146	(237.872)	657.952
Lợi nhuận chưa phân phối	12.915.149	17.482.735	(11.334.117)	19.063.767
Lợi ích cổ đông thiểu số	2.911.188	783.202	(30.265)	3.664.125
Tổng cộng	62.486.023	28.879.450	(11.752.254)	79.613.219

22.2 Lãi trên mỗi cổ phiếu

	Từ 01/01/2022 đến 31/12/2022 Triệu đồng	Từ 01/01/2021 đến 31/12/2021 Triệu đồng
Lợi nhuận sau thuế (thuộc về ngân hàng, không bao gồm lợi ích cổ đông thiểu số)	17.482.735	11.832.542
Bình quân gia quyền của số cổ phiếu phổ thông đang lưu hành (cổ phiếu)	4.533.986.133	3.777.128.697
Lãi cơ bản trên mỗi cổ phiếu (đồng/cổ phiếu)	3.856	3.133

22.3 Cổ phiếu:

	31/12/2022	31/12/2021
Số lượng cổ phiếu đăng ký phát hành		
Số lượng cổ phiếu đã bán ra công chúng	4.533.986.133	3.778.321.777
- Cổ phiếu phổ thông	4.533.986.133	3.778.321.777
Số lượng cổ phiếu được mua lại	-	-
- Cổ phiếu phổ thông	-	-
- Cổ phiếu ưu đãi	-	-
Số lượng cổ phiếu đang lưu hành	4.533.986.133	3.778.321.777
- Cổ phiếu phổ thông	4.533.986.133	3.778.321.777
- Cổ phiếu ưu đãi	-	-

IV- Thông tin bổ sung cho các khoản mục trình bày trong Báo cáo kết quả hoạt động kinh doanh

1. Thu nhập lãi và các khoản thu nhập tương tự

	Từ 01/01/2022 đến 31/12/2022 Triệu đồng	Từ 01/01/2021 đến 31/12/2021 Triệu đồng
Thu nhập lãi và các khoản thu nhập tương tự		
Thu nhập lãi tiền gửi	1.336.194	407.986
Thu nhập lãi cho vay	39.207.629	28.763.287
Thu lãi từ đầu tư chứng khoán nợ	9.052.731	6.781.683
Thu phí từ nghiệp vụ bảo lãnh	2.341.125	1.913.316
Thu lãi từ nghiệp vụ mua bán nợ	-	42.941
Thu các hoạt động tín dụng khác	548.133	555.719
	52.485.812	38.464.932
Chi phí lãi và các chi phí tương tự		
Chi lãi tiền gửi	(10.889.240)	(9.031.967)
Chi lãi tiền vay	(1.357.188)	(703.896)
Chi lãi phát hành giấy tờ có giá	(3.601.384)	(2.338.695)
Chi các hoạt động tín dụng khác	(614.878)	(190.820)
	(16.462.690)	(12.265.378)
Thu nhập từ lãi thuần	36.023.122	26.199.554

2. Lãi thuần từ hoạt động dịch vụ:

	Từ 01/01/2022 đến 31/12/2022 Triệu đồng	Từ 01/01/2021 đến 31/12/2021 Triệu đồng
Thu nhập từ hoạt động dịch vụ		
Thu từ dịch vụ thanh toán và ngân quỹ	1.705.104	1.203.666
Thu từ dịch vụ tư vấn	287.663	482.373
Thu từ kinh doanh và dịch vụ bảo hiểm	10.184.960	8.386.405
Thu từ dịch vụ đại lý nhận ủy thác	40.575	24.303
Thu từ xử lý nợ, thẩm định giá và khai thác tài sản	755.109	491.655
Thu từ hoạt động môi giới chứng khoán	716.773	931.582
Thu các dịch vụ khác	553.550	788.311
	14.243.734	12.308.295
Chi phí hoạt động dịch vụ		
Chi về dịch vụ thanh toán và ngân quỹ	(136.883)	(90.943)
Chi về nghiệp vụ ủy thác và đại lý	(14.971)	(13.221)
Chi về dịch vụ tư vấn	(71)	(3.002)
Chi phí hoa hồng môi giới	(1.846.037)	(2.088.508)
Chi về hoạt động kinh doanh bảo hiểm	(5.940.904)	(4.440.746)
Chi về xử lý nợ, thẩm định giá và khai thác tài sản	(603.606)	(335.609)
Chi về hoạt động môi giới chứng khoán	(131.894)	(157.104)
Chi các dịch vụ khác	(1.433.800)	(811.784)
	(10.108.166)	(7.940.917)
Lãi thuần từ hoạt động dịch vụ	4.135.568	4.367.378

3. Lãi thuần từ hoạt động kinh doanh ngoại hối

	Từ 01/01/2022 đến 31/12/2022 Triệu đồng	Từ 01/01/2021 đến 31/12/2021 Triệu đồng
Thu nhập từ hoạt động kinh doanh ngoại hối		
Thu từ kinh doanh ngoại tệ giao ngay và vàng	3.014.578	1.737.184
Thu từ các công cụ tài chính phái sinh tiền tệ	1.596.064	619.789
	4.610.642	2.356.973
Chi phí hoạt động kinh doanh ngoại hối		
Chi về kinh doanh ngoại tệ giao ngay và vàng	(1.074.777)	(135.287)
Chi về các công cụ tài chính phái sinh tiền tệ	(1.831.905)	(890.218)
	(2.906.682)	(1.025.505)
Lãi thuần từ hoạt động kinh doanh ngoại hối	1.703.960	1.331.468

4. Lãi thuần từ chứng khoán kinh doanh, chứng khoán đầu tư và góp vốn, đầu tư dài hạn

	Từ 01/01/2022 đến 31/12/2022 Triệu đồng	Từ 01/01/2021 đến 31/12/2021 Triệu đồng
Lãi/(lỗ) thuần từ mua bán chứng khoán kinh doanh		
Thu nhập từ mua bán chứng khoán kinh doanh	286.971	367.777
Chi về mua bán chứng khoán kinh doanh	(151.322)	(155.945)
(Trích lập)/hoàn nhập dự phòng rủi ro chứng khoán kinh doanh	5.479	9.404
	141.128	221.236
Lãi/(lỗ) thuần từ mua bán chứng khoán đầu tư và đầu tư dài hạn		
Thu nhập từ mua bán chứng khoán đầu tư	1.667.343	1.799.722
Chi về chứng khoán đầu tư	(342.600)	(331.881)
(Trích lập)/hoàn nhập dự phòng rủi ro chứng khoán đầu tư	7.277	12.130
(Trích lập)/hoàn nhập dự phòng giảm giá góp vốn, đầu tư dài hạn	(16.772)	(34.258)
	1.315.248	1.445.713
Lãi thuần từ chứng khoán kinh doanh, chứng khoán đầu tư và góp vốn, đầu tư dài hạn	1.456.376	1.666.949

5. Lãi thuần từ hoạt động kinh doanh khác

	Từ 01/01/2022 đến 31/12/2022 Triệu đồng	Từ 01/01/2021 đến 31/12/2021 Triệu đồng
Thu từ các khoản nợ đã xử lý	1.648.266	2.689.366
Lãi từ các công cụ tài chính phái sinh khác	416.540	403.060
Thu nhập/(chi phí) khác	76.852	161.888
	2.141.658	3.254.314

6. Thu nhập từ góp vốn, mua cổ phần

	<i>Từ 01/01/2022 đến 31/12/2022 Triệu đồng</i>	<i>Từ 01/01/2021 đến 31/12/2021 Triệu đồng</i>
Thu cổ tức	16.917	19.914
Thu khác từ góp vốn mua cổ phần	115.024	94.921
	131.941	114.835

7. Chi phí hoạt động

	<i>Từ 01/01/2022 đến 31/12/2022 Triệu đồng</i>	<i>Từ 01/01/2021 đến 31/12/2021 Triệu đồng</i>
Chi nộp thuế và các khoản phí, lệ phí	155.102	126.081
Chi cho nhân viên	8.154.390	6.710.310
Trong đó:		
- <i>Chi phí lương và phụ cấp</i>	6.817.087	5.756.693
Chi về tài sản	2.568.050	2.186.760
Trong đó:		
- <i>Chi phí khấu hao và khấu trừ</i>	1.277.145	1.086.194
Chi cho hoạt động quản lý công vụ	3.593.574	3.108.879
Chi nộp phí bảo hiểm, bảo toàn tiền gửi của khách hàng	344.512	245.158
	14.815.628	12.377.188

8. Tình hình thu nhập cán bộ công nhân viên

	Giai đoạn Từ 01/01/2022 đến 31/12/2022 Triệu VND
Số lượng cán bộ, công nhân viên (người)	16.136
Thu nhập của cán bộ, công nhân viên	6.817.087
Thu nhập bình quân tháng	35,21

9. Chi phí/(hoàn nhập) dự phòng rủi ro

	<i>Từ 01/01/2022 đến 31/12/2022 Triệu đồng</i>	<i>Từ 01/01/2021 đến 31/12/2021 Triệu đồng</i>
Chi phí/(Hoàn nhập) dự phòng rủi ro cho vay khách hàng	7.873.697	7.953.801
Chi phí/(Hoàn nhập) dự phòng rủi ro cho vay TCTD	228	-
Chi phí/(Hoàn nhập) dự phòng mua nợ	11.346	1.819
Chi phí/(Hoàn nhập) dự phòng các khoản rủi ro khác	162.379	74.431
Chi phí/(Hoàn nhập) dự phòng với các cam kết đưa ra	27	-
	8.047.677	8.030.051

10. Tình hình thực hiện nghĩa vụ với NSNN

	<i>Số dư đầu kỳ</i>	<i>Phát sinh trong kỳ</i>		<i>Số dư cuối kỳ</i>
		<i>Số phải nộp</i>	<i>Số đã nộp</i>	
Thuế GTGT	77.876	442.525	(428.905)	91.496
Thuế TNDN	901.398	4.579.851	(2.353.765)	3.127.484
Các loại thuế khác	124.122	1.416.314	(1.424.049)	116.387
	1.103.396	6.438.690	(4.206.719)	3.335.367

11. Thuế thu nhập doanh nghiệp

11.1 Chi phí thuế

	Từ 01/01/2022 đến 31/12/2022 Triệu đồng	Từ 01/01/2021 đến 31/12/2021 Triệu đồng
Chi phí thuế thu nhập hiện hành	4.582.973	3.307.574
Năm hiện hành	4.582.973	3.307.574
Chi phí/(hoàn nhập) thuế thu nhập hoãn lại	(8.838)	(1.752)
Chi phí/(thu nhập) thuế thu nhập hoãn lại	(8.838)	(1.752)
Chi phí thuế thu nhập	4.574.135	3.305.822

11.2 Thuế thu nhập doanh nghiệp

Ngân hàng có nghĩa vụ nộp thuế thu nhập doanh nghiệp 20% trên thu nhập chịu thuế.

	31/12/2022 Triệu đồng	31/12/2021 Triệu đồng
Tổng lợi nhuận theo kế toán trước thuế hợp nhất	22.729.320	16.527.259
<i>Điều chỉnh cho các khoản:</i>		
- Thu nhập không chịu thuế (bao gồm cổ tức, Lợi nhuận từ các đơn vị, các khoản điều chỉnh hợp nhất không chịu thuế)	(2.754.694)	(2.402.106)
- Các chi phí không được khấu trừ của riêng Ngân hàng	19.205	14.792
Thu nhập chịu thuế ước tính của Ngân hàng	19.993.831	14.139.945
Chi phí thuế TNDN hiện hành (20%) của Ngân hàng (i)	3.998.766	2.827.989
Chi phí thuế TNDN chi nhánh nước ngoài (ii)	9.521	15.674
Chi phí thuế TNDN của các công ty con (iii)	574.686	463.911
Chi phí thuế TNDN hoãn lại (iv)	(8.838)	(1.752)
Chi phí thuế TNDN (i+ii+iii+iv)	4.574.135	3.305.822

12. Tiền và các khoản tương đương tiền

Tiền và các khoản tương đương tiền thuần thể hiện trên báo cáo lưu chuyển tiền tệ hợp nhất bao gồm các khoản trên bảng cân đối kế toán hợp nhất sau đây:

	31/12/2022 Triệu đồng	31/12/2021 Triệu đồng
Tiền và các khoản tương đương tiền tại quý	3.744.100	3.475.341
Tiền gửi tại Ngân hàng Nhà nước	39.644.305	38.040.221
Tiền gửi tại TCTD kỳ hạn gốc không quá 3 tháng	24.835.507	24.155.189
	68.223.912	65.670.751

V- CÁC THÔNG TIN KHÁC

1. Các hoạt động ngoại bảng khác mà TCTD phải chịu rủi ro đáng kể

Chỉ tiêu	31/12/2022 Triệu đồng	31/12/2021 Triệu đồng
Bảo lãnh vay vốn	146.170	163.039
Các cam kết giao dịch hối đoái	202.660.266	248.479.808
- Cam kết mua ngoại tệ	1.462.863	1.734.746
- Cam kết bán ngoại tệ	1.339.219	2.196.936
- Cam kết mua giao dịch hoán đổi tiền tệ	99.955.883	122.347.042
- Cam kết bán giao dịch hoán đổi tiền tệ	99.902.301	122.201.084
Cam kết trong nghiệp vụ LC	28.829.163	34.857.504
Bảo lãnh khác	118.000.076	102.801.455
Cam kết khác	50.621.181	61.205.263

Nghĩa vụ nợ tiềm ẩn và các cam kết đưa ra

Trong quá trình hoạt động kinh doanh, Ngân hàng thực hiện các công cụ tài chính liên quan đến các khoản mục ngoài bảng cân đối kế toán hợp nhất. Các công cụ tài chính này chủ yếu bao gồm các cam kết bảo lãnh và thư tín dụng. Các công cụ này cũng tạo ra những rủi ro tín dụng cho Ngân hàng ngoài các rủi ro tín dụng đã được ghi nhận trong nội bảng.

Rủi ro tín dụng của các công cụ tài chính ngoại bảng được định nghĩa là khả năng mang đến rủi ro tín dụng cho Ngân hàng khi một trong các bên liên quan đến công cụ tài chính đó không thực hiện các điều khoản của hợp đồng.

Bảo lãnh tài chính là các cam kết có điều kiện mà Ngân hàng cấp cho khách hàng để giao dịch với một bên thứ ba trong các hoạt động về bảo lãnh vay vốn, bảo lãnh thanh toán, bảo lãnh thực hiện hợp đồng và bảo lãnh dự thầu. Rủi ro tín dụng liên quan đến việc cấp bảo lãnh về cơ bản giống rủi ro cho vay khách hàng.

Giao dịch thư tín dụng thương mại trả ngay là loại giao dịch trong đó Ngân hàng cung cấp tài chính cho khách hàng của mình, thông thường người mua/nhà nhập khẩu hàng hoá và bên thụ hưởng là người bán/nhà xuất khẩu. Rủi ro tín dụng trong thư tín dụng trả ngay thường thấp do hàng hoá nhập khẩu được dùng để thế chấp cho loại giao dịch này.

Giao dịch thư tín dụng trả chậm sẽ phát sinh rủi ro khi hợp đồng đã được thực hiện mà khách hàng không thanh toán cho bên thụ hưởng. Các thư tín dụng trả chậm không được khách hàng thanh toán được Ngân hàng ghi nhận là khoản cho vay bắt buộc và công nợ tương ứng thể hiện nghĩa vụ tài chính của Ngân hàng phải thanh toán cho bên thụ hưởng và thực hiện nghĩa vụ của Ngân hàng trong việc bảo lãnh cho khách hàng.

Ngân hàng thường yêu cầu khách hàng ký quỹ để đảm bảo cho các công cụ tài chính có liên quan đến tín dụng khi cần thiết. Giá trị ký quỹ dao động từ 0% đến 100% giá trị cam kết được cấp, tùy thuộc vào mức độ tin cậy của khách hàng do Ngân hàng đánh giá.

2. Giao dịch với các bên liên quan

Giao dịch với các bên liên quan là các giao dịch được thực hiện với các bên có liên quan với Ngân hàng. Một bên được coi là bên có liên quan với Ngân hàng nếu:

(a) Trực tiếp hoặc gián tiếp qua một hay nhiều bên trung gian, bên này:

- ▶ kiểm soát hoặc bị kiểm soát hoặc chịu sự kiểm soát chung bởi Ngân hàng (bao gồm các công ty mẹ, công ty con);
- ▶ có vốn góp (sở hữu từ 5% vốn điều lệ hoặc vốn cổ phần có quyền biểu quyết trở lên) vào Ngân hàng và do đó có ảnh hưởng đáng kể tới Ngân hàng;
- ▶ có quyền đồng kiểm soát Ngân hàng;

(b) Bên liên quan là công ty liên doanh, liên kết mà Ngân hàng là một bên liên doanh, liên kết (sở hữu trên 11% vốn điều lệ hoặc vốn cổ phần có quyền biểu quyết, nhưng không phải là công ty con

(c) Bên liên quan có thành viên là nhân sự chính trong Hội đồng quản trị hoặc Ban Điều hành của Ngân hàng;

(d) Bên liên quan là thành viên trong gia đình của bất kỳ cá nhân nào đã nêu trong điểm (a) hoặc (c);

(e) Bên liên quan là một đơn vị trực tiếp hoặc gián tiếp chịu sự kiểm soát, đồng kiểm soát hoặc chịu ảnh hưởng đáng kể, hoặc có quyền biểu quyết bởi bất kỳ cá nhân nào được đề cập đến trong điểm (c) hoặc (d).

Tổng số dư phải thu và phải trả của Ngân hàng với một số cổ đông chính (chiếm từ 5% vốn điều lệ của Ngân hàng) như sau:

Loại giao dịch	31/12/2022 Triệu đồng	31/12/2021 Triệu đồng
Giao dịch tiền gửi tại MB	28.658.340	27.908.496
	28.658.340	27.908.496

Ngân hàng Thương mại Cổ phần Quân đội thực hiện chi trả thù lao của Hội đồng Quản trị và Ban Kiểm soát căn cứ theo Nghị quyết số 12/NQ-MB-ĐHCĐ ngày 25 tháng 4 năm 2022 của Đại hội Cổ đông, theo đó tỷ lệ chi trả thù lao và ngân sách hoạt động là 1,2% lợi nhuận sau thuế.

Tiền lương của Ban Điều hành được chi trả theo Quy chế lương của Ngân hàng.

3. Báo cáo bộ phận hợp nhất theo khu vực địa lý

3.1 Mức độ tập trung theo khu vực địa lý của các tài sản, công nợ và các khoản mục ngoại bảng

Tổng dư nợ cho vay khách hàng, tổng tiền gửi của khách hàng, các cam kết thư tín dụng, kinh doanh và đầu tư chứng khoán theo khu vực địa lý được trình bày dưới bảng tổng hợp sau:

	Tổng dư nợ cho vay khách hàng	Tổng tiền gửi của khách hàng	Các cam kết thư tín dụng	Kinh doanh và đầu tư chứng khoán
Trong nước	458.181.387	442.871.295	28.829.163	164.012.953
Nước ngoài	2.393.095	734.343	-	76.070

3.2 Báo cáo bộ phận hợp nhất theo khu vực địa lý

31 tháng 12 năm 2022	<i>Miền Bắc Triệu đồng</i>	<i>Miền Trung Triệu đồng</i>	<i>Miền Nam Triệu đồng</i>	<i>Khu vực khác Triệu đồng</i>	<i>Loại trừ Triệu đồng</i>	<i>Tổng cộng Triệu đồng</i>
Tài sản	513.178.011	34.590.469	197.952.977	3.633.461	(20.822.545)	728.532.373
Nợ phải trả	437.392.981	33.380.417	191.995.087	1.422.316	(15.271.647)	648.919.154
Tài sản cố định	4.907.198	41.323	117.156	7.831	-	5.073.508
Doanh thu	107.382.953	5.275.112	23.623.724	341.642	(60.158.320)	76.465.111
Chi phí	93.433.209	3.944.159	16.215.260	301.483	(60.158.320)	53.735.791
Lợi nhuận trước thuế	13.949.744	1.330.953	7.408.464	40.159	-	22.729.320
31 tháng 12 năm 2021	<i>Miền Bắc Triệu đồng</i>	<i>Miền Trung Triệu đồng</i>	<i>Miền Nam Triệu đồng</i>	<i>Khu vực khác Triệu đồng</i>	<i>Loại trừ Triệu đồng</i>	<i>Tổng cộng Triệu đồng</i>
Tài sản	433.046.830	34.669.555	153.775.463	4.691.014	(19.042.443)	607.140.419
Nợ phải trả	372.757.263	34.005.969	149.254.437	2.533.738	(13.897.011)	544.654.396
Tài sản cố định	4.540.884	33.134	95.656	8.773	-	4.678.447
Doanh thu	81.056.500	4.524.328	18.253.068	434.050	(44.644.648)	59.623.298
Chi phí	70.930.553	3.826.623	12.627.566	355.945	(44.644.648)	43.096.039
Lợi nhuận trước thuế	10.125.947	697.705	5.625.502	78.105	-	16.527.259

3.3 Báo cáo bộ phận hợp nhất theo khu vực kinh doanh

31 tháng 12 năm 2022

	Tài chính Ngân hàng <i>Triệu đồng</i>	Chứng khoán Quản lý quỹ <i>Triệu đồng</i>	Bảo hiểm <i>Triệu đồng</i>	Khai thác nợ Quản lý tái sản <i>Triệu đồng</i>	Loại trừ <i>Triệu đồng</i>	Tổng cộng <i>Triệu đồng</i>
Tài sản	718.594.231	11.255.586	17.867.247	1.637.854	(20.822.545)	728.532.373
Nợ phải trả	643.167.367	6.187.787	14.186.331	649.316	(15.271.647)	648.919.154
Tài sản cố định	4.334.254	199.108	514.824	25.322	-	5.073.508
Doanh thu	121.875.141	2.297.981	10.985.730	1.464.579	(60.158.320)	76.465.111
Chi phí	100.640.989	1.509.471	10.692.100	1.051.551	(60.158.320)	53.735.791
Lợi nhuận trước thuế	21.234.152	788.510	293.630	413.028	-	22.729.320

31 tháng 12 năm 2021

	Tài chính Ngân hàng <i>Triệu đồng</i>	Chứng khoán Quản lý quỹ <i>Triệu đồng</i>	Bảo hiểm <i>Triệu đồng</i>	Khai thác nợ Quản lý tái sản <i>Triệu đồng</i>	Loại trừ <i>Triệu đồng</i>	Tổng cộng <i>Triệu đồng</i>
Tài sản	599.323.001	11.573.605	13.683.563	1.602.693	(19.042.443)	607.140.419
Nợ phải trả	539.970.933	7.689.600	10.222.726	668.148	(13.897.011)	544.654.396
Tài sản cố định	4.066.553	127.691	461.969	22.234	-	4.678.447
Doanh thu	91.871.999	2.400.091	8.994.978	1.000.878	(44.644.648)	59.623.298
Chi phí	77.048.797	1.571.617	8.459.503	660.770	(44.644.648)	43.096.039
Lợi nhuận trước thuế	14.823.202	828.474	535.475	340.108	-	16.527.259

4. Thuyết minh về biến động lợi nhuận:

Lợi nhuận trước thuế hợp nhất của MB quý IV năm 2022 so với quý IV năm 2021 giảm 105.061 triệu đồng tương đương mức 2,26% do các nguyên nhân sau:

Khoản mục có biến động lớn	Ảnh hưởng Lợi nhuận trước thuế Triệu đồng
Tăng lợi nhuận do thu nhập lãi thuần tăng	2.459.814
Giảm lợi nhuận do giảm lãi thuần từ hoạt động dịch vụ	(108.553)
Giảm lợi nhuận do giảm lãi thuần từ hoạt động kinh doanh ngoại hối	(53.073)
Giảm lợi nhuận do giảm lãi thuần từ mua bán chứng khoán kinh doanh	(52.949)
Giảm lợi nhuận do giảm lãi thuần từ mua bán chứng khoán đầu tư và góp vốn, đầu tư dài hạn	(108.544)
Giảm lợi nhuận do giảm lãi thuần từ hoạt động khác	(456.496)
Giảm lợi nhuận do giảm thu nhập từ góp vốn mua cổ phần	(32.453)
Giảm lợi nhuận do tăng chi phí hoạt động	(178.847)
Giảm lợi nhuận do tăng chi phí dự phòng	(1.573.960)
Tổng ảnh hưởng đến kết quả kinh doanh	(105.061)

5. Chính sách quản lý rủi ro liên quan đến các công cụ tài chính

Định hướng của Ngân hàng là trở thành một tập đoàn tài chính đa năng. Do vậy, việc sử dụng các công cụ tài chính, bao gồm huy động vốn từ khách hàng (bằng sản phẩm tiền gửi và phát hành giấy tờ có giá) và đầu tư vào các tài sản tài chính có chất lượng cao đã trở thành hoạt động mang tính then chốt giúp Ngân hàng đạt được mức chênh lệch lãi suất cần thiết. Xét từ khía cạnh quản lý rủi ro, Ngân hàng phải duy trì cơ cấu danh mục tài sản, công nợ và nguồn vốn (bao gồm các khoản mục nội bảng và ngoại bảng) vì mục tiêu an toàn, giảm thiểu rủi ro trong hoạt động ngân hàng. Bên cạnh đó, Ngân hàng thực hiện đầu tư vào các chứng khoán hay cấp tín dụng cho các ngân hàng khác. Những rủi ro liên quan đến trao đổi ngoại tệ và thay đổi lãi suất được quản lý thông qua áp dụng hạn mức trạng thái nhằm hạn chế sự tập trung quá mức đồng thời tham gia vào các hoạt động có tác dụng cân bằng lẫn nhau để giảm thiểu rủi ro. Thông qua việc nắm giữ nhiều tài sản là các công cụ tài chính có chất lượng cao, cơ cấu bảng cân đối kế toán hợp nhất của Ngân hàng có đủ khả năng phòng ngừa rủi ro trọng yếu trong quá trình hoạt động kinh doanh và đảm bảo khả năng thanh khoản. Thêm vào đó, Ngân hàng cũng tham gia vào nhiều giao dịch phòng ngừa rủi ro liên quan đến các công cụ tài chính như các cam kết hoán đổi ngoại tệ cho mục đích quản lý rủi ro lãi suất.

Trong quá trình quản lý rủi ro tín dụng, Ngân hàng đã sử dụng có hiệu quả Cẩm nang Tín dụng trong đó ghi chi tiết các chính sách và thủ tục cho vay cũng như các hướng dẫn thực hiện để chuẩn hóa các hoạt động tín dụng của Ngân hàng. Rủi ro thanh khoản được hạn chế thông qua việc nắm giữ một số lượng tiền mặt và các khoản tương đương tiền dưới dạng tài khoản Nostro ở mức độ hợp lý, các khoản tiền gửi có kỳ hạn tại Ngân hàng Nhà nước và các tổ chức tín dụng khác và các giấy tờ có giá. Các tỷ lệ an toàn có tính đến yếu tố rủi ro cũng được sử dụng để quản lý rủi ro thanh khoản. Ngân hàng thường tiến hành đánh giá chênh lệch lãi suất, so sánh với các thị trường trong nước và quốc tế để có những điều chỉnh kịp thời. Thêm vào đó, việc áp dụng các quy trình quản lý rủi ro nội bộ cũng trở nên hiệu quả hơn nhờ việc triển khai Hệ thống Quản lý Vốn Tập trung và Hệ thống Thanh toán Tập trung, theo đó toàn bộ các giao dịch vốn và thanh toán của Ngân hàng đều do Hội sở chính thực hiện. Việc đó cho phép Ngân hàng giám sát hiệu quả hơn các biến đổi về vốn và giảm các sai sót có thể xảy ra cũng như những thủ tục phức tạp không cần thiết.

5.1. *Rủi ro tín dụng*

Rủi ro tín dụng là rủi ro vốn có trong hoạt động kinh doanh của các ngân hàng. Rủi ro tín dụng là khả năng xảy ra tổn thất do khách hàng không thực hiện hoặc không có khả năng thực hiện nghĩa vụ của mình theo cam kết.

Ngân hàng đã duy trì một chính sách quản lý rủi ro tín dụng đảm bảo những nguyên tắc cơ bản sau:

- ▶ Thiết lập một môi trường quản lý rủi ro tín dụng phù hợp;
- ▶ Hoạt động theo một quy trình cấp tín dụng lành mạnh;
- ▶ Duy trì một quy trình quản lý, đo lường và giám sát tín dụng phù hợp; và
- ▶ Đảm bảo kiểm soát đầy đủ đối với rủi ro tín dụng.

Ngân hàng tiến hành xét duyệt tín dụng qua nhiều cấp để đảm bảo một khoản tín dụng được xem xét một cách độc lập; đồng thời, việc phê duyệt các khoản vay được thực hiện trên cơ sở hạn mức tín dụng được giao cho từng cấp có thẩm quyền. Bên cạnh đó, mô hình phê duyệt tín dụng của Ngân hàng có sự tham gia của Hội đồng tín dụng để đảm bảo hoạt động phê duyệt tín dụng được tập trung với chất lượng cao nhất.

Ngân hàng đang sử dụng hệ thống xếp hạng tín dụng nội bộ được Ngân hàng Nhà nước chấp thuận như một công cụ quản lý để quản trị rủi ro tín dụng, theo đó mỗi khách hàng được xếp loại ở một mức độ rủi ro. Mức độ rủi ro này có thể được sửa đổi, cập nhật thường xuyên. Dữ liệu và kết quả xếp hạng của khách hàng trên toàn hệ thống được kiểm soát và quản lý tập trung tại Hội sở chính. Đây là cơ sở cho việc cấp tín dụng và cung cấp dịch vụ cho khách hàng cũng như việc trích lập dự phòng rủi ro tín dụng theo quy định.

5.2. Rủi ro thị trường

5.2.1 Rủi ro lãi suất

Các hoạt động của MB chịu rủi ro về biến động lãi suất khi các tài sản thu lãi và nợ phải trả chịu lãi đáo hạn tại những thời điểm khác nhau hoặc với những giá trị khác nhau. Một số tài sản không có kỳ hạn cụ thể hoặc rất nhạy cảm với lãi suất và không tương ứng với từng khoản công nợ cụ thể.

Bảng dưới đây trình bày các tài sản và nợ phải trả của MB được phân loại theo thời hạn định lại lãi suất thực tế tính từ ngày báo cáo cho tới kỳ định lại lãi suất gần nhất hoặc từ ngày báo cáo cho tới ngày đáo hạn của các khoản mục tài sản và nợ phải trả.

Các giả định và điều kiện sau được áp dụng trong phân tích thời hạn định lại lãi suất thực tế của các tài sản và công nợ của MB:

- ▶ Tiền mặt, vàng bạc đá quý; tiền gửi tại Ngân hàng Nhà nước; góp vốn đầu tư dài hạn và các tài sản cố khác (bao gồm tài sản cố định và một số tài sản cố khác) được xếp loại khoản mục không bị ảnh hưởng do định lại lãi suất;
- ▶ Chứng khoán nợ kinh doanh được xếp vào loại đến một tháng;
- ▶ Thời hạn định lại lãi suất của chứng khoán đầu tư và chứng khoán vốn kinh doanh được xác định như sau:
 - Các khoản mục có lãi suất cố định trong suốt thời gian của hợp đồng: Thời hạn định lại lãi suất dựa trên thời gian đáo hạn tính từ thời điểm lập báo cáo tài chính hợp nhất;
 - Các khoản mục có lãi suất thả nổi: Thời hạn định lại lãi suất dựa trên kỳ định lại lãi suất gần nhất tính từ thời điểm lập báo cáo tài chính hợp nhất;
 - Các chứng khoán đầu tư và chứng khoán kinh doanh là chứng khoán vốn được xếp vào khoản mục không bị ảnh hưởng do định lại lãi suất.
- ▶ Thời hạn định lại lãi suất của các khoản tiền gửi và cho vay các TCTD; các khoản cho vay khách hàng, các khoản ủy thác và nhận ủy thác; nợ Chính phủ và NHNN; các khoản tiền gửi và vay các tổ chức tín dụng khác; các khoản tiền gửi của khách hàng; các khoản vốn tài trợ, ủy thác đầu tư, cho vay mà TCTD chịu rủi ro; các khoản phát hành giấy tờ có giá được xác định như sau:
 - Các khoản mục có lãi suất cố định trong suốt thời gian của hợp đồng: Thời hạn định lại lãi suất dựa trên thời gian đáo hạn thực tế tính từ thời điểm lập bảng cân đối kế toán hợp nhất;
 - Các khoản mục có lãi suất thả nổi: Thời hạn định lại lãi suất dựa trên kỳ định lại lãi suất gần nhất tính từ thời điểm lập báo cáo tài chính hợp nhất;
- ▶ Các khoản nợ khác được xếp vào khoản mục không bị ảnh hưởng do định lại lãi suất

Phân loại tài sản và công nợ vào ngày 31 tháng 12 năm 2022 như sau:

Đơn vị: triệu đồng

	Quá hạn	Lãi suất được định giá lại trong vòng					Tổng
		Không bị định giá lại lãi suất	Đến 1 tháng	Từ 1 - 3 tháng	Từ 3 - 6 tháng	Từ 6 - 12 tháng	
Tài sản							
Tiền mặt, vàng bạc, đá quý	-	3.744.100	-	-	-	-	3.744.100
Tiền gửi tại NHNN	-	39.654.541	-	-	-	-	39.654.541
Tiền, vàng gửi tại và cho vay các TCTD khác	-	-	17.023.955	11.398.690	2.547.018	619.001	32.937.905
Chứng khoán kinh doanh (*)	-	36.412	4.071.058	-	-	-	4.107.470
Công cụ tài chính phái sinh và các tài sản tài chính khác	-	-	44.547	113.073	61.362	(108.163)	69.503
Cho vay khách hàng và mua nợ (*)	7.870.682	-	166.270.566	197.708.854	13.714.246	19.982.364	461.594.380
Chứng khoán đầu tư (*)	50.000	-	18.365.457	42.039.723	7.401.255	43.819.692	159.981.553
Góp vốn, đầu tư dài hạn (*)	-	768.763	-	-	-	-	768.763
Tài sản cố định, bất động sản đầu tư	-	5.309.685	-	-	-	-	5.309.685
Tài sản Có khác (*)	242.821	32.889.813	-	-	-	-	33.132.634
Tổng tài sản	8.163.503	82.403.314	205.775.583	251.260.340	23.723.881	64.312.894	741.300.534
Nợ phải trả							
Nợ phải trả NHNN Việt Nam và Chính phủ	-	-	31.788	-	-	-	31.788
Tiền gửi và vay các TCTD khác	-	-	32.622.437	18.349.484	6.408.254	878.104	65.116.779
Tiền gửi của khách hàng	-	-	246.223.735	41.476.426	66.553.846	70.046.860	443.605.638
Vốn tài trợ, ủy thác đầu tư, cho vay TCTD chịu rủi ro	-	-	910.840	45.542	144.544	901.796	2.002.722
Phát hành giấy tờ có giá	-	-	6.867.836	17.896.597	16.474.321	17.728.856	96.578.125
Các khoản nợ khác (*)	-	41.584.075	-	-	-	-	41.584.075
Tổng nợ phải trả	-	41.584.075	286.656.636	77.768.049	89.580.965	89.555.616	648.919.127
Mức chênh lệch cảm với lãi suất nội bảng	8.163.503	40.819.239	(80.881.053)	173.492.291	(65.857.084)	(25.242.722)	92.381.407

(*): Các khoản mục này không bao gồm đến dự phòng rủi ro.

5.2.2 Rủi ro tiền tệ

Rủi ro tiền tệ là rủi ro mà giá trị của các công cụ tài chính bị biến động xuất phát từ biến động tỷ giá. Ngân hàng được thành lập và hoạt động tại Việt Nam với đồng tiền báo cáo là đồng Việt Nam. Đồng tiền giao dịch chính của Ngân hàng cũng là đồng Việt Nam. Các khoản cho vay khách hàng của Ngân hàng chủ yếu bằng đồng Việt Nam và Đô la Mỹ. Một số tài sản khác của Ngân hàng bằng ngoại tệ khác ngoài đồng Việt Nam và Đô la Mỹ. Ngân hàng đã thiết lập hạn mức trạng thái cho từng loại tiền tệ dựa trên hệ thống đánh giá rủi ro nội bộ của Ngân hàng và các quy định của NHNN. Trạng thái đồng tiền được quản lý hàng ngày và chiến lược phòng ngừa rủi ro được Ngân hàng sử dụng để đảm bảo trạng thái đồng tiền được duy trì trong hạn mức đã thiết lập.

Phân loại tài sản và công nợ theo loại tiền tệ đã được quy đổi sang triệu đồng vào ngày 31 tháng 12 năm 2022 như sau:

Đơn vị: triệu đồng

	<u>USD được quy đổi</u>	<u>EUR được quy đổi</u>	<u>Các ngoại tệ khác được quy đổi</u>	<u>Tổng</u>
Tài sản				
Tiền mặt, vàng bạc, đá quý	203.217	58.779	64.803	326.799
Tiền gửi tại NHNN	7.587.291	1.962.791	128.955	9.679.037
Tiền, vàng gửi tại và cho vay các TCTD khác	3.785.277	2.251.488	1.812.114	7.848.879
Công cụ tài chính phái sinh và các khoản nợ tài chính khác	8.740.158	1.055.616	(1.198.702)	8.597.072
Cho vay khách hàng	19.571.389	-	388.894	19.960.283
Chứng khoán đầu tư	-	-	76.069	76.069
Góp vốn, đầu tư dài hạn	-	2.731	-	2.731
Tài sản cố định và bất động sản đầu tư	5.011	-	2.822	7.833
Các tài sản Có khác	5.744.442	45.005	56.235	5.845.682
Tổng tài sản	45.636.785	5.376.410	1.331.190	52.344.385
Nợ phải trả				
Tiền gửi và vay của các TCTD khác	28.778.463	44.448	120.707	28.943.618
Tiền gửi của khách hàng	16.880.502	5.089.821	523.814	22.494.137
Các công cụ tài chính phái sinh và các khoản nợ tài chính khác	-	-	-	-
Các khoản nợ khác	378.133	241.941	138.770	758.844
Tổng nợ phải trả	46.037.098	5.376.210	783.291	52.196.599
Trạng thái tiền tệ nội bảng	(400.313)	200	547.899	147.786
Trạng thái tiền tệ ngoại bảng	(558.127)	636.167	45.604	123.644
Trạng thái tiền tệ nội, ngoại bảng	(958.440)	636.367	593.503	271.430

5.2.3 Rủi ro thanh khoản

Rủi ro thanh khoản phát sinh trong quá trình MB huy động vốn nói chung và trong quá trình quản lý các trạng thái tiền tệ của MB. Rủi ro thanh khoản bao gồm rủi ro do việc không có khả năng huy động được tài sản theo các thời điểm đáo hạn và lãi suất phù hợp cũng như rủi ro do việc không có khả năng thanh lý được một tài sản với một giá cả hợp lý và trong một khoảng thời gian phù hợp.

MB sử dụng phương pháp đo lường rủi ro phù hợp với quy mô hoạt động và sự sẵn có của hệ thống thông tin, đảm bảo đáp ứng yêu cầu giảm thiểu rủi ro. Rủi ro thanh khoản được đo lường thông qua việc sử dụng các chỉ số liên quan tới dòng tiền, khả năng huy động vốn, khả năng thanh khoản tài sản của MB. Ngoài ra, MB cũng có các bộ phận chuyên trách cập nhật các thông tin kinh tế trong và ngoài nước có ảnh hưởng trực tiếp tới Sổ kinh doanh (Trading book) và chiến lược kinh doanh của MB cũng như dự báo biến động của các yếu tố thị trường: tỷ giá, lãi suất, giá vàng để có những cảnh báo rủi ro kịp thời. MB cũng xây dựng và áp dụng hệ thống hạn mức, thẩm quyền phán quyết từng cấp dựa trên kết quả đo lường rủi ro cho từng danh mục.

Bảng dưới đây trình bày phân tích tài sản và nợ phải trả của MB theo các nhóm kỳ đáo hạn tương ứng tính theo thời hạn còn lại từ ngày kết thúc năm tài chính đến ngày phải thanh toán. Trong thực tế, kỳ đáo hạn thực tế của tài sản và nợ phải trả có thể khác thời hạn theo hợp đồng.

Các giả định và điều kiện sau được áp dụng trong phân tích thời gian đến hạn của các tài sản và công nợ của MB:

- ▶ Tiền gửi tại Ngân hàng Nhà nước Việt Nam được xếp loại tiền gửi thanh toán, trong đó bao gồm tiền gửi dự trữ bắt buộc. Số dư của tiền gửi dự trữ bắt buộc phụ thuộc vào thành phần và kỳ hạn của các khoản tiền gửi khách hàng của MB;
- ▶ Thời gian đáo hạn của chứng khoán đầu tư là chứng khoán nợ được tính dựa trên ngày đáo hạn của từng loại chứng khoán;
- ▶ Chứng khoán kinh doanh được xếp vào loại kỳ hạn đến một tháng;
- ▶ Thời gian đến hạn của các khoản tiền gửi và cho vay các TCTD và các khoản cho vay khách hàng được xác định dựa vào ngày đến hạn của hợp đồng quy định. Thời gian đến hạn thực tế có thể thay đổi do các khế ước cho vay được gia hạn. Ngoài ra, các khoản cho vay khách hàng được thể hiện bằng giá trị gốc không bao gồm dự phòng rủi ro;
- ▶ Thời gian đến hạn của các khoản góp vốn mua cổ phần, chứng khoán đầu tư là chứng khoán vốn được coi là từ (1) năm đến (5) năm do các khoản đầu tư này không có thời gian đáo hạn xác định;
- ▶ Các khoản tiền gửi, tiền vay của các tổ chức tín dụng và các khoản tiền gửi của khách hàng được xác định dựa vào tính chất của các khoản này hoặc thời gian đáo hạn trên hợp đồng. Tài khoản Vostro và tiền gửi thanh toán được thực hiện giao dịch theo yêu cầu của khách hàng và do đó được xếp loại không kỳ hạn. Thời gian đáo hạn đối với các khoản vay và tiền gửi có kỳ hạn được xác định dựa trên ngày đến hạn theo hợp đồng. Trong thực tế, các khoản này có thể được quay vòng và do đó duy trì trong thời gian dài hơn thời gian đáo hạn ban đầu;
- ▶ Thời gian đáo hạn của khoản mục phát hành giấy tờ có giá được tính dựa trên ngày đáo hạn theo hợp đồng của từng loại giấy tờ có giá; và
- ▶ Thời gian đáo hạn của tài sản cố định được xác định xếp vào loại từ một (1) năm đến năm (5) năm.

Phân loại tài sản và công nợ vào ngày 31 tháng 12 năm 2022 như sau:


	Quá hạn	Trong hạn					Tổng cộng
		Đến 1 tháng	Từ 1 đến 3 tháng	Từ 3 đến 12 tháng	Từ 1 đến 5 năm	Trên 5 năm	
<i>Đơn vị: triệu đồng</i>							
Tài sản							
Tiền mặt và vàng	-	3.744.100	-	-	-	-	3.744.100
Tiền gửi tại NHNN	-	39.654.541	-	-	-	-	39.654.541
Tiền gửi và cho vay các TCTD khác	-	17.023.955	11.398.690	3.166.019	1.349.241	-	32.937.905
Chứng khoán kinh doanh (*)	-	4.107.470	-	-	-	-	4.107.470
Các công cụ tài chính phái sinh và các khoản nợ tài chính khác	-	44.547	113.073	(46.801)	(41.316)	-	69.503
Cho vay khách hàng và mua nợ (*)	7.870.683	25.437.622	72.073.668	146.722.172	123.953.640	85.536.595	461.594.380
Chứng khoán đầu tư (*)	50.000	9.306.490	8.540.912	52.383.936	35.510.633	54.189.582	159.981.553
Góp vốn, đầu tư dài hạn (*)	-	-	-	-	768.763	-	768.763
Tài sản cố định, bất động sản đầu tư	-	-	-	-	5.309.685	-	5.309.685
Tài sản có khác (*)	242.821	31.585.767	354.688	595.163	353.955	240	33.132.634
Tổng tài sản	8.163.504	130.904.492	92.481.031	202.820.489	167.204.601	139.726.417	741.300.534
Nợ phải trả							
Nợ phải trả NHNN Việt Nam và Chính phủ	-	31.788	-	-	-	-	31.788
Tiền gửi và vay các TCTD khác	-	32.622.437	18.349.484	7.286.358	6.858.500	-	65.116.779
Tiền gửi của khách hàng	-	246.223.735	41.476.366	136.635.766	19.251.019	18.752	443.605.638
Vốn tài trợ, ủy thác đầu tư, cho vay TCTD chịu rủi ro	-	910.841	45.542	913.238	111.974	21.127	2.002.722
Phát hành giấy tờ có giá	-	6.867.836	17.896.597	34.203.177	30.694.269	6.916.246	96.578.125
Các khoản nợ khác (*)	-	41.584.075	-	-	-	-	41.584.075
Tổng nợ phải trả	-	328.240.712	77.767.989	179.038.539	56.915.762	6.956.125	648.919.127
Mức chênh thanh khoản ròng	8.163.504	(197.336.220)	14.713.042	23.781.950	110.288.839	132.770.292	92.381.407

(*): Các khoản mục này không tính đến dự phòng rủi ro.

6. Tỷ giá một số ngoại tệ tại thời điểm lập báo cáo:

	31/12/2022 đồng	31/12/2021 đồng
USD	23.650,00	22.915,00
EUR	24.860,00	26.210,00
GBP	28.461,00	31.215,00
JPY	178,51	199,12
CHF	25.569,50	25.052,50
AUD	16.079,00	16.694,00
CAD	17.473,00	18.014,50
SGD	17.654,50	16.977,00
KHR	6,04	5,90
THB	689,02	684,78
SEK	2.280,15	2.586,96

Người lập:



Bà Lê Thị Huyền Trang
Giám đốc trung tâm

Người soát xét:



Bà Đặng Thúy Dung
Kế toán trưởng

Người phê duyệt:



Bà Nguyễn Thị Thanh Nga
Giám đốc Tài chính



Ông Lưu Trung Thái
Tổng Giám đốc

Hà Nội, Việt Nam

Ngày 50 tháng 01 năm 2023