

CTCP TÀU CAO TỐC  
SUPERDONG – KIÊN GIANG

CỘNG HÒA XÃ HỘI CHỦ NGHĨA VIỆT NAM  
Độc lập – Tự do – Hạnh phúc

Ngày 19 tháng 10 năm 2023

## CÔNG BỐ THÔNG TIN ĐỊNH KỲ

Kính gửi: - Ủy ban Chứng khoán Nhà nước;  
- Sở Giao dịch Chứng khoán TP HCM.

1. Công ty: CÔNG TY CỔ PHẦN TÀU CAO TỐC SUPERDONG – KIÊN GIANG

- Mã chứng khoán : SKG
- Địa chỉ trụ sở chính : Số 187 đường Nguyễn Trung Trực, Kp5, Dương Đông, Phú Quốc, Kiên Giang
- Điện thoại : 0297 3 980 111
- Fax : 0297 3 846 180
- Email : info@superdong.com.vn

2. Nội dung thông tin công bố:

Công ty Cổ phần Tàu cao tốc Superdong – Kiên Giang (SKG) công bố Báo cáo tài chính Quý 3 năm 2023 và giải trình. Chi tiết vui lòng xem tài liệu đính kèm.

3. Thông tin này đã được công bố trên trang thông tin điện tử của Công ty (Mục quan hệ cổ đông) vào ngày 19/10/2023 tại đường dẫn <http://www.superdong.com.vn/quan-he-co-dong/>

Chúng tôi xin cam kết các thông tin công bố trên đây là đúng sự thật và hoàn toàn chịu trách nhiệm trước pháp luật về nội dung các thông tin đã công bố.

**Tài liệu đính kèm:**

- Báo cáo tài chính QIII/2023;
- Giải trình.



Người đại diện theo pháp luật

PHAN HỒNG PHÚC



**CÔNG TY CỔ PHẦN TÀU CAO TỐC SUPERDONG – KIÊN GIANG**  
187 đường Nguyễn Trung Trực, kp5, Dương Đông, Phú Quốc, Kiên Giang  
[www.superdong.com.vn](http://www.superdong.com.vn)

---oOo---

## **BÁO CÁO TÀI CHÍNH QUÝ III NĂM 2023**

*Kiên Giang, tháng 10 năm 2023*

**CÔNG TY CỔ PHẦN TÀU CAO TỐC SUPERDONG- KIÊN GIANG**

Số 187 Nguyễn Trung Trực, KP5, P. Dương Đông, TP. Phú Quốc, Tỉnh Kiên Giang

## **MỤC LỤC**

### **BÁO CÁO TÀI CHÍNH QUÝ III NĂM 2023**

- Bảng cân đối kế toán
- Báo cáo kết quả hoạt động kinh doanh
- Báo cáo lưu chuyển tiền tệ
- Thuyết minh báo cáo tài chính





**BẢNG CÂN ĐỐI KẾ TOÁN**

(Dạng đầy đủ)

TẠI NGÀY 30 THÁNG 09 NĂM 2023

Đơn vị tính: VND

TÀI SẢN	MÃ SỐ	TM	Số cuối kỳ	Số đầu năm
<b>A - TÀI SẢN NGẮN HẠN</b> (100=110+120+130+140+150)	100		<b>486.443.078.071</b>	<b>407.839.783.960</b>
<b>I. Tiền &amp; các khoản tương đương tiền</b>	<b>110</b>	V.1	<b>29.375.450.970</b>	<b>10.821.490.950</b>
1. Tiền	111		24.375.450.970	10.821.490.950
2. Các khoản tương đương tiền	112		5.000.000.000	-
<b>II. Các khoản đầu tư tài chính ngắn hạn</b>	<b>120</b>		<b>150.547.287.671</b>	<b>206.395.990.363</b>
1. Chứng khoán kinh doanh	121		-	-
2. Dự phòng giảm giá chứng khoán kinh doanh (*)	122		-	-
3. Đầu tư nắm giữ đến ngày đáo hạn	123	V.2	150.547.287.671	206.395.990.363
<b>III. Các khoản phải thu ngắn hạn</b>	<b>130</b>		<b>269.220.135.328</b>	<b>154.434.694.071</b>
1. Phải thu ngắn hạn khách hàng	131	V.3	52.309.994.010	661.034.010
2. Trả trước cho người bán ngắn hạn	132	V.4	184.055.358.018	122.180.058.584
3. Phải thu nội bộ ngắn hạn	133		-	-
4. Phải thu theo tiến độ kế hoạch hợp đồng xây dựng	134		-	-
5. Phải thu về cho vay ngắn hạn	135		-	-
6. Phải thu ngắn hạn khác	136	V.5	32.854.783.300	31.593.601.477
7. Dự phòng các khoản phải thu khó đòi (*)	137		-	-
8. Tài sản thiếu chờ xử lý	139		-	-
<b>IV. Hàng tồn kho</b>	<b>140</b>		<b>30.011.770.394</b>	<b>29.360.949.182</b>
1. Hàng tồn kho	141	V.6	30.011.770.394	29.360.949.182
2. Dự phòng giảm giá hàng tồn kho (*)	149		-	-
<b>V. Tài sản ngắn hạn khác</b>	<b>150</b>		<b>7.288.433.708</b>	<b>6.826.659.394</b>
1. Chi phí trả trước ngắn hạn	151	V.7a	3.588.083.769	3.138.414.491
2. Thuế GTGT được khấu trừ	152		3.700.349.939	3.688.244.903
3. Thuế và các khoản khác phải thu Nhà nước	153	V.13	-	-
4. Giao dịch mua bán trái phiếu Chính phủ	154		-	-
5. Tài sản ngắn hạn khác	155		-	-
<b>B - TÀI SẢN DÀI HẠN</b> (200=210+220+240+250+260)	200		<b>412.983.984.609</b>	<b>449.253.544.992</b>
<b>I. Các khoản phải thu dài hạn</b>	<b>210</b>		<b>805.000.000</b>	<b>945.000.000</b>
1. Phải thu dài hạn của khách hàng	211		-	-
2. Trả trước cho người bán dài hạn	212		-	-
3. Vốn kinh doanh ở đơn vị trực thuộc	213		-	-
4. Phải thu dài hạn nội bộ	214		-	-
5. Phải thu về cho vay dài hạn	215		-	-
6. Phải thu dài hạn khác	216	V.5b	805.000.000	945.000.000
7. Dự phòng phải thu dài hạn khó đòi (*)	219		-	-
<b>II. Tài sản cố định</b>	<b>220</b>		<b>349.243.040.397</b>	<b>441.606.142.693</b>
1. Tài sản cố định hữu hình	221	V.8	341.694.712.907	433.521.733.463

## BẢNG CÂN ĐỐI KẾ TOÁN

(Dạng đầy đủ)

TẠI NGÀY 30 THÁNG 09 NĂM 2023

			Đơn vị tính: VND
- Nguyên giá	222	724.868.238.518	813.318.730.534
- Giá trị hao mòn lũy kế (*)	223	(383.173.525.611)	(379.796.997.071)
<b>2. Tài sản cố định thuê tài chính</b>	224	-	-
- Nguyên giá	225	-	-
- Giá trị hao mòn lũy kế (*)	226	-	-
<b>3. Tài sản cố định vô hình</b>	227 V.9	7.548.327.490	8.084.409.230
- Nguyên giá	228	9.592.532.581	10.329.532.581
- Giá trị hao mòn lũy kế (*)	229	(2.044.205.091)	(2.245.123.351)
<b>III. Bất động sản đầu tư</b>	230	-	-
- Nguyên giá	231	-	-
- Giá trị hao mòn lũy kế (*)	232	-	-
<b>IV. Tài sản dở dang dài hạn</b>	240	1.110.272.729	897.772.730
1. Chi phí sản xuất, kinh doanh dở dang dài hạn	241	-	-
2. Chi phí xây dựng cơ bản dở dang	242 V.10	1.110.272.729	897.772.730
<b>V. Đầu tư tài chính dài hạn</b>	250	55.700.000.000	-
1. Đầu tư vào công ty con	251	-	-
2. Đầu tư vào công ty liên kết, liên doanh	252	-	-
3. Đầu tư khác vào công cụ vốn	253	-	-
4. Dự phòng đầu tư tài chính dài hạn (*)	254	-	-
5. Đầu tư nắm giữ đến ngày đáo hạn	255	55.700.000.000	-
<b>VI. Tài sản dài hạn khác</b>	260	6.125.671.483	5.804.629.569
1. Chi phí trả trước dài hạn	261 V.7	6.125.671.483	5.804.629.569
2. Tài sản thuế thu nhập hoãn lại	262	-	-
3. Thiết bị, vật tư, phụ tùng thay thế dài hạn	263	-	-
4. Tài sản dài hạn khác	268	-	-
<b>TỔNG CỘNG TÀI SẢN (270 = 100 + 200)</b>	270	<b>899.427.062.680</b>	<b>857.093.328.952</b>

10/2  
 TỶ  
 AN  
 T  
 DO  
 GIAI  
 T.Y



## BẢNG CÂN ĐỐI KẾ TOÁN

(Dạng đầy đủ)

TẠI NGÀY 30 THÁNG 09 NĂM 2023

Đơn vị tính: VND

NGUỒN VỐN	MÃ SỐ TM	Số cuối kỳ	Số cuối kỳ
<b>A - NỢ PHẢI TRẢ (300 = 310 + 330)</b>	<b>300</b>	<b>10.555.872.378</b>	<b>13.111.133.494</b>
<b>I. Nợ ngắn hạn</b>	<b>310</b>	<b>10.495.872.378</b>	<b>13.111.133.494</b>
1. Phải trả cho người bán ngắn hạn	311 V.11	2.236.148.715	1.570.822.893
2. Người mua trả tiền trước ngắn hạn	312 V.12	365.359.022	2.164.142.018
3. Thuế và các khoản phải nộp Nhà nước	313 V.13	2.918.797.457	1.312.258.271
4. Phải trả người lao động	314 V.14	3.160.705.385	7.579.504.160
5. Chi phí phải trả ngắn hạn	315	-	-
6. Phải trả nội bộ ngắn hạn	316	-	-
7. Phải trả theo tiến độ kế hoạch hợp đồng xây dựng	317	-	-
8. Doanh thu chưa thực hiện ngắn hạn	318	-	-
9. Các khoản phải trả ngắn hạn khác	319 V.15	1.814.861.799	484.406.152
10. Vay và nợ thuê tài chính ngắn hạn	320	-	-
11. Dự phòng phải trả ngắn hạn	321	-	-
12. Quỹ khen thưởng, phúc lợi	322 V16	-	-
13. Quỹ bình ổn giá	323	-	-
14. Giao dịch mua bán lại trái phiếu chính phủ	324	-	-
<b>II. Nợ dài hạn</b>	<b>330</b>	<b>60.000.000</b>	<b>-</b>
1. Phải trả dài hạn người bán dài hạn	331	-	-
2. Người mua trả trước dài hạn	332	-	-
3. Chi phí phải trả dài hạn	333	-	-
4. Phải trả nội bộ về vốn kinh doanh	334	-	-
5. Phải trả dài hạn nội bộ	335	-	-
6. Doanh thu chưa thực hiện dài hạn	336	-	-
7. Phải trả dài hạn khác	337	60.000.000	-
8. Vay và nợ thuê tài chính dài hạn	338	-	-
9. Trái phiếu chuyển đổi	339	-	-
10. Cổ phiếu ưu đãi	340	-	-
11. Thuế thu nhập hoãn lại phải trả	341	-	-
12. Dự phòng phải trả dài hạn	342	-	-
13. Quỹ phát triển khoa học và công nghệ	343	-	-
<b>B - VỐN CHỦ SỞ HỮU</b>	<b>400</b>	<b>888.871.190.302</b>	<b>843.982.195.458</b>
<b>I. Vốn chủ sở hữu</b>	<b>410</b>	<b>888.871.190.302</b>	<b>843.982.195.458</b>
1. Vốn góp của chủ sở hữu	411 V.16	633.317.350.000	633.317.350.000
- Cổ phiếu phổ thông có quyền biểu quyết	411A	633.317.350.000	633.317.350.000
- Cổ phiếu ưu đãi	411b	-	-
2. Thặng dư vốn cổ phần	412 V.16	11.469.923.636	11.469.923.636
3. Quyền chọn chuyển đổi trái phiếu	413	-	-

## BẢNG CÂN ĐỐI KẾ TOÁN

(Dạng đầy đủ)

TẠI NGÀY 30 THÁNG 09 NĂM 2023

		Đơn vị tính: VND	
4. Vốn khác của chủ sở hữu	414	-	-
5. Cổ phiếu quỹ (*)	415	-	-
6. Chênh lệch đánh giá lại tài sản	416	-	-
7. Chênh lệch tỷ giá hối đoái	417	-	-
8. Quỹ đầu tư phát triển	418 V.16	6.825.309.715	6.825.309.715
9. Quỹ hỗ trợ sắp xếp doanh nghiệp	419	-	-
10. Quỹ khác thuộc vốn chủ sở hữu	420 V.16	2.000.000.000	2.000.000.000
11. Lợi nhuận sau thuế chưa phân phối	421 V.16	235.258.606.951	190.369.612.107
- LNST chưa phân phối lũy kế đến cuối kỳ trước	421a	158.703.744.607	147.392.541.211
- LNST chưa phân phối cuối kỳ này	421b	76.554.862.344	42.977.070.896
12. Nguồn vốn đầu tư XDCB	422	-	-
<b>II. Nguồn kinh phí và quỹ khác</b>	<b>430</b>	-	-
1. Nguồn kinh phí	431	-	-
2. Nguồn kinh phí đã hình thành TSCĐ	432	-	-
<b>TỔNG CỘNG NGUỒN VỐN (440 = 300 + 400)</b>	<b>440</b>	<b>899.427.062.680</b>	<b>857.093.328.952</b>

Kiên Giang, ngày 19 tháng 10 năm 2023

LÂM THỊ NGỌC THƯƠNG  
Người lập biểu

BÙI THỊ HỒNG ĐÀO  
Kế Toán Trưởng



NGUYỄN THỊ KIM HỒNG  
Phó Tổng Giám đốc




**BÁO CÁO KẾT QUẢ HOẠT ĐỘNG KINH DOANH**

(Dạng đầy đủ)  
QUÝ III NĂM 2023


Đơn vị tiền tệ: VND

CHỈ TIÊU	MÃ SỐ	TM	NĂM 2023		NĂM 2022	
			QUÝ III	LŨY KẾ TỪ ĐẦU NĂM	QUÝ III	LŨY KẾ TỪ ĐẦU NĂM
1. Doanh thu bán hàng và cung cấp dịch vụ	01	VI.1	91.360.062.138	340.047.496.817	114.952.109.788	325.730.323.197
2. Các khoản giảm trừ doanh thu	02		-	-	-	-
<b>3. Doanh thu thuần về bán hàng và cung cấp dịch vụ (10 = 01 - 02)</b>	<b>10</b>		<b>91.360.062.138</b>	<b>340.047.496.817</b>	<b>114.952.109.788</b>	<b>325.730.323.197</b>
4. Giá vốn hàng bán	11	VI.2	72.088.083.558	224.534.413.171	86.646.200.887	236.715.423.179
<b>5. Lợi nhuận gộp về bán hàng và cung cấp dịch vụ (20 = 10 - 11)</b>	<b>20</b>		<b>19.271.978.580</b>	<b>115.513.083.646</b>	<b>28.305.908.901</b>	<b>89.014.900.018</b>
6. Doanh thu hoạt động tài chính	21	VI.3	5.598.312.006	13.306.244.650	2.469.516.324	5.901.066.885
7. Chi phí tài chính	22	VI.4	(315.335.814)	26.814.370	-	-
- Trong đó : Chi phí lãi vay	23		-	-	-	-
8. Chi phí bán hàng	25	VI.5	10.706.409.284	34.929.693.911	11.700.501.765	32.873.822.980
9. Chi phí quản lý doanh nghiệp	26	VI.6	3.858.997.612	9.943.555.065	3.445.542.831	8.737.847.788
<b>10. Lợi nhuận thuần từ hoạt động kinh doanh {30 = 20 + (21 - 22) - (24 + 25)}</b>	<b>30</b>		<b>10.620.219.504</b>	<b>83.919.264.950</b>	<b>15.629.380.629</b>	<b>53.304.296.135</b>
11. Thu nhập khác	31	VI.7	172.619.644	6.216.223.449	224.996.684	965.584.896
12. Chi phí khác	32		184.418.211	232.350.387	104.542	667.258.009
<b>13. Lợi nhuận khác (40 = 31 - 32)</b>	<b>40</b>		<b>(11.798.567)</b>	<b>5.983.873.062</b>	<b>224.892.142</b>	<b>298.326.887</b>
<b>14. Tổng lợi nhuận kế toán trước thuế (50 = 30 + 40)</b>	<b>50</b>		<b>10.608.420.937</b>	<b>89.903.138.012</b>	<b>15.854.272.771</b>	<b>53.602.623.022</b>
15. Chi phí Thuế TNDN hiện hành	51	V.13	2.766.006.449	13.348.275.668	2.252.730.076	3.971.166.454
16. Chi phí Thuế TNDN hoãn lại	52		-	-	-	-
<b>17. Lợi nhuận sau thuế thu nhập doanh nghiệp (60 = 50 - 51 - 52)</b>	<b>60</b>		<b>7.842.414.488</b>	<b>76.554.862.344</b>	<b>13.601.542.695</b>	<b>49.631.456.568</b>
18. Lãi cơ bản trên cổ phiếu (*)	70	VI.8	124	1.209	215	784
19. Lãi suy giảm trên cổ phiếu (*)	71	VI.8	124	1.209	215	784

Kiên Giang, ngày 19 tháng 10 năm 2023

  
LÂM THỊ NGỌC THƯƠNG  
Người lập biểu

  
BUI THI HONG DAO  
Kế Toán Trưởng

  
NGUYỄN THỊ KIM HỒNG  
Phó Tổng Giám đốc





**BÁO CÁO LƯU CHUYỂN TIỀN TỆ**

(Dạng đầy đủ)

(Theo phương pháp gián tiếp)

QUÝ III NĂM 2023

Đơn vị tiền tệ: VND

CHỈ TIÊU	MÃ SỐ	TM	Lũy kế từ đầu năm đến cuối quý này	
			Năm nay	Năm trước
<b>I. LƯU CHUYỂN TIỀN TỪ HOẠT ĐỘNG KINH DOANH</b>				
<b>1. Lợi nhuận trước thuế</b>	01		89.903.138.012	53.602.623.022
2. Điều chỉnh cho các khoản				
- Khấu hao TSCĐ và BĐSĐT	02	V.8,V.9	33.189.681.887	39.062.873.204
- Các khoản dự phòng	03		-	-
- (Lãi)/lỗ chênh lệch tỷ giá hối đoái do đánh giá lại các khoản mục tiền tệ có gốc ngoại tệ	04	VI.3,VI.4	(1.426.243.547)	-
- (Lãi)/lỗ từ hoạt động đầu tư	05	VI.3	(17.329.374.791)	(5.899.086.707)
- Chi phí lãi vay	06		-	-
- Các khoản điều chỉnh khác	07		-	-
<b>3. Lợi nhuận từ hoạt động kinh doanh trước thay đổi vốn lưu động</b>	<b>08</b>		<b>104.337.201.561</b>	<b>86.766.409.519</b>
- (Tăng)/giảm các khoản phải thu	09		(184.941.099)	1.858.858.514
- (Tăng)/giảm hàng tồn kho	10		(650.821.212)	(366.884.178)
- Tăng/(giảm) các khoản phải trả (không kể lãi vay phải trả, thuế thu nhập doanh nghiệp phải nộp)	11		(4.580.075.168)	(4.580.994.703)
- (Tăng)/giảm chi phí trả trước	12		(840.156.929)	1.965.517.870
- (Tăng)/giảm chứng khoán kinh doanh	13		-	-
- Tiền lãi vay đã trả	14		-	-
- Thuế thu nhập doanh nghiệp đã nộp	15	V.13	(11.324.660.991)	-
- Tiền thu khác từ hoạt động kinh doanh	16		-	-
- Tiền chi khác cho hoạt động kinh doanh	17		-	-
<b>Lưu chuyển tiền thuần từ hoạt động kinh doanh</b>	<b>20</b>		<b>86.756.546.162</b>	<b>85.642.907.022</b>
<b>II. LƯU CHUYỂN TIỀN TỪ HOẠT ĐỘNG ĐẦU TƯ</b>				
1. Tiền chi để mua sắm, xây dựng TSCĐ và các tài sản dài hạn khác	21	V.8,V.9,V	(63.876.951.776)	(21.454.548.832)
2. Tiền thu từ thanh lý, nhượng bán TSCĐ và các tài sản dài hạn khác	22		15.530.633.196	-
3. Tiền chi cho vay, mua các công cụ nợ của đơn vị khác	23	V.2	(215.303.287.671)	(149.992.457.574)
4. Tiền thu hồi cho vay, bán lại các công cụ nợ của đơn vị khác	24	V.2	215.451.990.363	82.200.000.000
5. Tiền chi đầu tư góp vốn vào đơn vị khác	25		-	-
6. Tiền thu hồi đầu tư góp vốn vào đơn vị khác	26		-	-
7. Tiền thu lãi cho vay, cổ tức và lợi nhuận được chia	27	V.5,VI.3	11.654.822.782	3.873.131.307
<b>Lưu chuyển tiền thuần từ hoạt động đầu tư</b>	<b>30</b>		<b>(36.542.793.106)</b>	<b>(85.373.875.099)</b>
<b>III. LƯU CHUYỂN TIỀN TỪ HOẠT ĐỘNG TÀI CHÍNH</b>				
1. Tiền thu từ phát hành cổ phiếu, nhận vốn góp của chủ sở hữu	31		-	-
2. Tiền chi trả lại vốn góp cho các chủ sở hữu, mua lại cổ phiếu của doanh nghiệp đã phát hành	32		-	-
3. Tiền thu từ đi vay	33		-	-

1700  
CỘT  
CỘT  
U C  
PEI  
IÊN  
ĐỐC.

## BÁO CÁO LƯU CHUYỂN TIỀN TỆ

(Dạng đầy đủ)

(Theo phương pháp gián tiếp)

QUÝ III NĂM 2023

Đơn vị tiền tệ: VND

CHỈ TIÊU	MÃ SỐ	TM	Lũy kế từ đầu năm đến cuối quý này	
4. Tiền chi trả nợ gốc vay	34		-	-
5. Tiền chi trả nợ thuê tài chính	35		-	-
6. Cổ tức, lợi nhuận đã trả cho chủ sở hữu	36	V.15, V.16	(31.664.668.125)	-
<b>Lưu chuyển tiền thuần từ hoạt động tài chính</b>	<b>40</b>		<b>(31.664.668.125)</b>	-
<b>Lưu chuyển tiền thuần trong kỳ (50 = 20+30+40)</b>	<b>50</b>		<b>18.549.084.931</b>	<b>269.031.923</b>
<b>Tiền và tương đương tiền đầu kỳ</b>	<b>60</b>	<b>V.1</b>	<b>10.821.490.950</b>	<b>8.191.903.226</b>
Ảnh hưởng của thay đổi tỷ giá hối đoái quy đổi ngoại tệ	61		4.875.089	-
<b>Tiền và tương đương tiền cuối kỳ (70 = 50+60+61)</b>	<b>70</b>	<b>V.1</b>	<b>29.375.450.970</b>	<b>8.460.935.149</b>

Kiên Giang, ngày 19 tháng 10 năm 2023

LÂM THỊ NGỌC THƯƠNG  
Người lập biểu

BÙI THỊ HỒNG ĐÀO  
Kế Toán Trưởng



NGUYỄN THỊ KIM HỒNG  
Phó Tổng Giám đốc

556  
G T  
PHẢI  
10 T  
DO  
GIANG  
T. KẾ



# CÔNG TY CỔ PHẦN TÀU CAO TỐC SUPERDONG - KIÊN GIANG

Địa chỉ: Số 187 Nguyễn Trung Trực, Khu phố 5, Phường. Dương Đông, Thành phố Phú Quốc, Tỉnh Kiên Giang

**BÁO CÁO TÀI CHÍNH**

Năm tài chính kết thúc ngày 30 tháng 09 năm 2023

## BẢN THUYẾT MINH BÁO CÁO TÀI CHÍNH QUÝ III NĂM 2023

### I. ĐẶC ĐIỂM HOẠT ĐỘNG

#### 1. Hình thức sở hữu vốn

Công ty Cổ phần Tàu cao tốc Superdong - Kiên Giang (sau đây gọi tắt là “Công ty”) là công ty cổ phần.

#### 2. Lĩnh vực kinh doanh

Lĩnh vực kinh doanh của Công ty là kinh doanh dịch vụ.

#### 3. Ngành nghề kinh doanh

Hoạt động kinh doanh chính của Công ty là vận tải hành khách và hàng hóa ven biển.

#### 4. Chu kỳ sản xuất, kinh doanh thông thường

Chu kỳ sản xuất kinh doanh thông thường của Công ty không quá 12 tháng.

#### 5. Đặc điểm hoạt động của Công ty trong năm có ảnh hưởng đến Báo cáo tài chính

Trong kỳ, không có hoạt động nào ảnh hưởng đến Báo Cáo tài chính.

#### 6. Cấu trúc Công ty

*Các Đơn vị trực thuộc không có tư cách pháp nhân hạch toán báo số*

Tên đơn vị	Địa chỉ
Công ty Cổ phần Tàu cao tốc Superdong - Kiên Giang - Chi nhánh Sóc Trăng	Thửa đất số 102, 103, 104 tờ bản đồ số 47, Ấp Đầu Giồng, Thị trấn Trần Đề, Huyện Trần Đề, Tỉnh Sóc Trăng.
Công ty Cổ phần Tàu cao tốc Superdong - Kiên Giang - Chi nhánh Phú Quý	Số 11 Ngô Quyền, Thôn Triều Dương, Xã Tam Thanh, Huyện Phú Quý, Tỉnh Bình Thuận.
Công ty Cổ phần Tàu cao tốc Superdong - Kiên Giang - Chi nhánh Côn Đảo	Đường Trần Phú, Khu 6, Thị trấn Côn Đảo, Huyện Côn Đảo, Tỉnh Bà Rịa - Vũng Tàu.
Công ty Cổ phần Tàu cao tốc Superdong - Kiên Giang - Chi nhánh Nam Du	Số 02 ấp Cù Tron, Xã An Sơn, Huyện Kiên Hải, Tỉnh Kiên Giang (được thành lập theo Nghị quyết số 06/2020/NQ-HĐQT ngày 28/9/2020 của Hội đồng quản trị)
Văn phòng đại diện Công ty Cổ phần Tàu cao tốc Superdong - Kiên Giang tại thành phố Hồ Chí Minh	610 Điện Biên Phủ, Phường 11, Quận 10, Thành phố Hồ Chí Minh, Việt Nam

#### 7. Tuyên bố về khả năng so sánh thông tin trên Báo cáo tài chính

Các số liệu tương ứng của năm trước so sánh được với số liệu của năm nay.

#### 8. Nhân viên

Tại ngày kết thúc kỳ kế toán Công ty có 326 nhân viên đang làm việc (số đầu năm là 322 nhân viên).

### II. NĂM TÀI CHÍNH, ĐƠN VỊ TIỀN TỆ SỬ DỤNG TRONG KẾ TOÁN



# CÔNG TY CỔ PHẦN TÀU CAO TỐC SUPERDONG - KIÊN GIANG

Địa chỉ: Số 187 Nguyễn Trung Trực, Khu phố 5, Phường. Dương Đông, Thành phố Phú Quốc, Tỉnh Kiên Giang

Năm tài chính kết thúc ngày 30 tháng 09 năm 2023

**Bản thuyết minh Báo cáo tài chính (tiếp theo)**

## 1. Năm tài chính

Năm tài chính của Công ty bắt đầu từ ngày 01 tháng 01 và kết thúc vào ngày 31 tháng 12 hàng năm.

## 2. Đơn vị tiền tệ sử dụng trong kế toán

Đơn vị tiền tệ sử dụng trong kế toán là Đồng Việt Nam (VND) do phần lớn các nghiệp vụ được thực hiện bằng đơn vị tiền tệ VND.

## III. CHUẨN MỰC VÀ CHẾ ĐỘ KẾ TOÁN ÁP DỤNG

### 1. Chế độ kế toán áp dụng

Công ty áp dụng các Chuẩn mực Kế toán Việt Nam, Chế độ Kế toán doanh nghiệp Việt Nam được ban hành theo Thông tư số 200/2014/TT-BTC ngày 22 tháng 12 năm 2014 và các Thông tư hướng dẫn thực hiện chuẩn mực kế toán của Bộ Tài chính trong việc lập và trình bày Báo cáo tài chính.

### 2. Tuyên bố về việc tuân thủ chuẩn mực kế toán và chế độ kế toán

Ban Tổng Giám đốc đảm bảo đã tuân thủ yêu cầu của các Chuẩn mực Kế toán Việt Nam, Chế độ Kế toán doanh nghiệp Việt Nam được ban hành theo Thông tư số 200/2014/TT-BTC ngày 22 tháng 12 năm 2014 cũng như các thông tư hướng dẫn thực hiện chuẩn mực kế toán của Bộ Tài chính trong việc lập và trình bày Báo cáo tài chính.

## IV. CÁC CHÍNH SÁCH KẾ TOÁN ÁP DỤNG

### 1. Cơ sở lập Báo cáo tài chính

Báo cáo tài chính được lập trên cơ sở kế toán dồn tích (trừ các thông tin liên quan đến các luồng tiền).

### 2. Các giao dịch bằng ngoại tệ

Các giao dịch phát sinh bằng ngoại tệ được chuyển đổi theo tỷ giá tại ngày phát sinh giao dịch, Số dư các khoản mục tiền tệ có gốc ngoại tệ tại ngày kết thúc năm tài chính được quy đổi theo tỷ giá tại ngày này.

Chênh lệch tỷ giá phát sinh trong năm từ các giao dịch bằng ngoại tệ được ghi nhận vào doanh thu hoạt động tài chính hoặc chi phí tài chính, Chênh lệch tỷ giá do đánh giá lại các khoản mục tiền tệ có gốc ngoại tệ tại ngày kết thúc năm tài chính sau khi bù trừ chênh lệch tăng và chênh lệch giảm được ghi nhận vào doanh thu hoạt động tài chính hoặc chi phí tài chính.

Tỷ giá sử dụng để quy đổi các giao dịch phát sinh bằng ngoại tệ là tỷ giá giao dịch thực tế tại thời điểm phát sinh giao dịch, Tỷ giá giao dịch thực tế đối với các giao dịch bằng ngoại tệ được xác định như sau:

- Đối với nợ phải thu: tỷ giá mua ngoại tệ của ngân hàng thương mại nơi Công ty chỉ định khách hàng thanh toán tại thời điểm giao dịch phát sinh.
- Đối với nợ phải trả: tỷ giá bán ngoại tệ của ngân hàng thương mại nơi Công ty dự kiến giao dịch tại thời điểm giao dịch phát sinh.
- Đối với các giao dịch mua sắm tài sản hoặc các khoản chi phí được thanh toán ngay bằng ngoại tệ (không qua các tài khoản phải trả): tỷ giá mua ngoại tệ của ngân hàng thương mại nơi Công ty thực hiện thanh toán.

Tỷ giá sử dụng để đánh giá lại số dư các khoản mục tiền tệ có gốc ngoại tệ tại ngày kết thúc năm tài chính được xác định theo nguyên tắc sau:

- Đối với các khoản ngoại tệ gửi ngân hàng: tỷ giá mua ngoại tệ của ngân hàng nơi Công ty mở tài khoản ngoại tệ.



# CÔNG TY CỔ PHẦN TÀI CAO TỐC SUPERDONG - KIÊN GIANG

Địa chỉ: Số 187 Nguyễn Trung Trực, Khu phố 5, Phường. Dương Đông, Thành phố Phú Quốc, Tỉnh Kiên Giang  
Năm tài chính kết thúc ngày 30 tháng 09 năm 2023

## Bản thuyết minh Báo cáo tài chính (tiếp theo)

- Đối với các khoản mục tiền tệ có gốc ngoại tệ được phân loại là tài sản khác: tỷ giá mua ngoại tệ của Ngân hàng TMCP Ngoại thương Việt Nam (Ngân hàng Công ty thường xuyên có giao dịch).
- Đối với các khoản mục tiền tệ có gốc ngoại tệ được phân loại là nợ phải trả: tỷ giá bán ngoại tệ của Ngân hàng TMCP Ngoại thương Việt Nam (Ngân hàng Công ty thường xuyên có giao dịch).

### 3. Tiền và các khoản tương đương tiền

Tiền bao gồm tiền mặt và tiền gửi ngân hàng không kỳ hạn, Các khoản tương đương tiền là các khoản đầu tư ngắn hạn có thời hạn thu hồi không quá 03 tháng kể từ ngày đầu tư, có khả năng chuyển đổi dễ dàng thành một lượng tiền xác định và không có rủi ro trong việc chuyển đổi thành tiền tại thời điểm báo cáo.

### 4. Các khoản đầu tư tài chính

#### *Các khoản đầu tư nắm giữ đến ngày đáo hạn*

Khoản đầu tư được phân loại là nắm giữ đến ngày đáo hạn khi Công ty có ý định và khả năng giữ đến ngày đáo hạn, Các khoản đầu tư nắm giữ đến ngày đáo hạn bao gồm: các khoản tiền gửi ngân hàng có kỳ hạn (bao gồm cả các loại tín phiếu, kỳ phiếu), trái phiếu, cổ phiếu ưu đãi bên phát hành bắt buộc phải mua lại tại một thời điểm nhất định trong tương lai và các khoản cho vay nắm giữ đến ngày đáo hạn với mục đích thu lãi hàng kỳ và các khoản đầu tư nắm giữ đến ngày đáo hạn khác.

Các khoản đầu tư nắm giữ đến ngày đáo hạn được ghi nhận ban đầu theo giá gốc bao gồm giá mua và các chi phí liên quan đến giao dịch mua các khoản đầu tư, Sau ghi nhận ban đầu, các khoản đầu tư này được ghi nhận theo giá trị có thể thu hồi, Thu nhập lãi từ các khoản đầu tư nắm giữ đến ngày đáo hạn sau ngày mua được ghi nhận trên Báo cáo kết quả hoạt động kinh doanh trên cơ sở dự thu, Lãi được hưởng trước khi Công ty nắm giữ được ghi giảm trừ vào giá gốc tại thời điểm mua.

Khi có các bằng chứng chắc chắn cho thấy một phần hoặc toàn bộ khoản đầu tư có thể không thu hồi được và số tổn thất được xác định một cách đáng tin cậy thì tổn thất được ghi nhận vào chi phí tài chính trong năm và giảm trừ trực tiếp giá trị đầu tư.

### 5. Các khoản phải thu

Các khoản nợ phải thu được trình bày theo giá trị ghi sổ trừ đi các khoản dự phòng phải thu khó đòi.

Việc phân loại các khoản phải thu là phải thu khách hàng và phải thu khác được thực hiện theo nguyên tắc sau:

- Phải thu của khách hàng phản ánh các khoản phải thu mang tính chất thương mại phát sinh từ giao dịch có tính chất mua – bán giữa Công ty và người mua là đơn vị độc lập với Công ty.
- Phải thu khác phản ánh các khoản phải thu không có tính thương mại, không liên quan đến giao dịch mua – bán.

Dự phòng phải thu khó đòi được lập cho từng khoản nợ phải thu khó đòi căn cứ vào tuổi nợ quá hạn của các khoản nợ hoặc dự kiến mức tổn thất có thể xảy ra, cụ thể như sau:

- Đối với nợ phải thu quá hạn thanh toán:
  - 30% giá trị đối với khoản nợ phải thu quá hạn từ trên 06 tháng đến dưới 01 năm.
  - 50% giá trị đối với khoản nợ phải thu quá hạn từ 01 năm đến dưới 02 năm.
  - 70% giá trị đối với khoản nợ phải thu quá hạn từ 02 năm đến dưới 03 năm.
  - 100% giá trị đối với khoản nợ phải thu quá hạn từ 03 năm trở lên.





# CÔNG TY CỔ PHẦN TÀU CAO TỐC SUPERDONG - KIÊN GIANG

Địa chỉ: Số 187 Nguyễn Trung Trực, Khu phố 5, Phường. Dương Đông, Thành phố Phú Quốc, Tỉnh Kiên Giang  
Năm tài chính kết thúc ngày 30 tháng 09 năm 2023

**Bản thuyết minh Báo cáo tài chính (tiếp theo)**

- Đối với nợ phải thu chưa quá hạn thanh toán nhưng khó có khả năng thu hồi: căn cứ vào dự kiến mức tổn thất để lập dự phòng.

Tăng, giảm số dự phòng nợ phải thu khó đòi cần phải trích lập tại ngày kết thúc năm tài chính được ghi nhận vào chi phí quản lý doanh nghiệp.

## 6. Hàng tồn kho

Hàng tồn kho được ghi nhận theo giá thấp hơn giữa giá gốc và giá trị thuần có thể thực hiện được.

Hàng tồn kho chỉ bao gồm nguyên vật liệu và hàng hóa.

Giá gốc hàng tồn kho bao gồm chi phí mua và các chi phí liên quan trực tiếp khác phát sinh để có được hàng tồn kho ở địa điểm và trạng thái hiện tại.

Giá xuất kho được tính theo phương pháp nhập trước, xuất trước và được hạch toán theo phương pháp kê khai thường xuyên.

Giá trị thuần có thể thực hiện được là giá bán ước tính của hàng tồn kho trong kỳ sản xuất, kinh doanh bình thường trừ chi phí ước tính để hoàn thành và chi phí ước tính cần thiết cho việc tiêu thụ chúng.

Dự phòng giảm giá hàng tồn kho được lập cho từng mặt hàng tồn kho có giá gốc lớn hơn giá trị thuần có thể thực hiện được, Tăng, giảm số dự phòng giảm giá hàng tồn kho cần phải trích lập tại ngày kết thúc năm tài chính được ghi nhận vào giá vốn hàng bán.

## 7. Chi phí trả trước

Chi phí trả trước bao gồm các chi phí thực tế đã phát sinh nhưng có liên quan đến kết quả hoạt động sản xuất kinh doanh của nhiều kỳ kế toán, Chi phí trả trước của Công ty chủ yếu là chi phí dự án bến tàu Trần Đề - Sóc Trăng, chi phí sửa chữa, chi phí bảo hiểm và công cụ, dụng cụ, Các chi phí trả trước này được phân bổ trong khoảng thời gian trả trước hoặc thời gian các lợi ích kinh tế tương ứng được tạo ra từ các chi phí này.

### **Chi phí dự án bến tàu Trần Đề - Sóc Trăng**

Các chi phí liên quan đến dự án bến tàu Trần Đề - Sóc Trăng sẽ được phân bổ vào chi phí theo phương pháp đường thẳng khi dự án đi vào hoạt động với thời gian phân bổ không quá 50 năm.

### **Chi phí sửa chữa**

Chi phí sửa chữa được phân bổ vào chi phí theo phương pháp đường thẳng với thời gian phân bổ không quá 05 năm.

### **Chi phí bảo hiểm**

Chi phí bảo hiểm đã đưa vào sử dụng được phân bổ vào chi phí theo phương pháp đường thẳng với thời gian phân bổ không quá 01 năm.

### **Công cụ, dụng cụ**

Công cụ, dụng cụ đã đưa vào sử dụng được phân bổ vào chi phí theo phương pháp đường thẳng với thời gian phân bổ không quá 03 năm.

## 8. Tài sản cố định hữu hình

Tài sản cố định hữu hình được thể hiện theo nguyên giá trừ hao mòn lũy kế, Nguyên giá tài sản cố định hữu hình bao gồm toàn bộ các chi phí mà Công ty phải bỏ ra để có được tài sản cố định tính đến thời điểm đưa tài sản đó vào trạng thái sẵn sàng sử dụng, Các chi phí phát sinh sau ghi nhận

305  
HỘI  
CỔ  
Đ  
C  
PE  
KIÊN  
QU



# CÔNG TY CỔ PHẦN TÀU CAO TỐC SUPERDONG - KIÊN GIANG

Địa chỉ: Số 187 Nguyễn Trung Trực, Khu phố 5, Phường. Dương Đông, Thành phố Phú Quốc, Tỉnh Kiên Giang  
Năm tài chính kết thúc ngày 30 tháng 09 năm 2023

## Bản thuyết minh Báo cáo tài chính (tiếp theo)

ban đầu chỉ được ghi tăng nguyên giá tài sản cố định nếu các chi phí này chắc chắn làm tăng lợi ích kinh tế trong tương lai do sử dụng tài sản đó, Các chi phí phát sinh không thỏa mãn điều kiện trên được ghi nhận là chi phí sản xuất, kinh doanh trong năm.

Khi tài sản cố định hữu hình được bán hay thanh lý, nguyên giá và giá trị hao mòn lũy kế được xóa sổ và lãi, lỗ phát sinh do thanh lý được ghi nhận vào thu nhập hay chi phí trong năm.

Tài sản cố định hữu hình được khấu hao theo phương pháp đường thẳng dựa trên thời gian hữu dụng ước tính, Số năm khấu hao của các loại tài sản cố định hữu hình như sau:

<u>Loại tài sản cố định</u>	<u>Số năm</u>
Nhà cửa, vật kiến trúc	25
Máy móc và thiết bị	10 - 15
Phương tiện vận tải, truyền dẫn	03
Tài sản cố định hữu hình khác	05

### 9. Tài sản cố định vô hình

Tài sản cố định vô hình được thể hiện theo nguyên giá trừ hao mòn lũy kế.

Nguyên giá tài sản cố định vô hình bao gồm toàn bộ các chi phí mà Công ty phải bỏ ra để có được tài sản cố định tính đến thời điểm đưa tài sản đó vào trạng thái sẵn sàng sử dụng, Chi phí liên quan đến tài sản cố định vô hình phát sinh sau khi ghi nhận ban đầu được ghi nhận là chi phí sản xuất, kinh doanh trong năm trừ khi các chi phí này gắn liền với một tài sản cố định vô hình cụ thể và làm tăng lợi ích kinh tế từ các tài sản này.

Khi tài sản cố định vô hình được bán hay thanh lý, nguyên giá và giá trị hao mòn lũy kế được xóa sổ và lãi, lỗ phát sinh do thanh lý được ghi nhận vào thu nhập hay chi phí trong năm.

Tài sản cố định vô hình của Công ty bao gồm:

#### ***Quyền sử dụng đất***

Quyền sử dụng đất là toàn bộ các chi phí thực tế Công ty đã chi ra có liên quan trực tiếp tới đất sử dụng, bao gồm: tiền chi ra để có quyền sử dụng đất, chi phí cho đền bù, giải phóng mặt bằng, san lấp mặt bằng, lệ phí trước bạ... Quyền sử dụng đất không xác định thời hạn không được tính khấu hao.

#### ***Chương trình phần mềm máy tính***

Chi phí liên quan đến các chương trình phần mềm máy tính không phải là một bộ phận gắn kết với phần cứng có liên quan được vốn hóa, Nguyên giá của phần mềm máy tính là toàn bộ các chi phí mà Công ty đã chi ra tính đến thời điểm đưa phần mềm vào sử dụng, Phần mềm máy tính được khấu hao theo phương pháp đường thẳng trong 05 năm.

#### ***Tài sản cố định vô hình khác***

Tài sản cố định vô hình khác là các chi phí thiết kế kỹ thuật được khấu hao theo phương pháp đường thẳng trong 02 năm.

### 10. Chi phí xây dựng cơ bản dở dang

Chi phí xây dựng cơ bản dở dang phản ánh các chi phí liên quan trực tiếp (bao gồm cả chi phí lãi vay có liên quan phù hợp với chính sách kế toán của Công ty) đến các tài sản đang trong quá trình xây dựng, máy móc thiết bị đang lắp đặt để phục vụ cho mục đích sản xuất, cho thuê và quản lý cũng như chi phí liên quan đến việc sửa chữa tài sản cố định đang thực hiện, Các tài sản này được ghi nhận theo giá gốc và không được tính khấu hao.

GIỎ,  
TY  
PHÂN  
AO T  
RDC  
GIÁ  
S-T.



# CÔNG TY CỔ PHẦN TÀI CAO TỐC SUPERDONG - KIÊN GIANG

Địa chỉ: Số 187 Nguyễn Trung Trực, Khu phố 5, Phường. Dương Đông, Thành phố Phú Quốc, Tỉnh Kiên Giang

Năm tài chính kết thúc ngày 30 tháng 09 năm 2023

**Bản thuyết minh Báo cáo tài chính (tiếp theo)**

## 11. Các khoản nợ phải trả và chi phí phải trả

Các khoản nợ phải trả và chi phí phải trả được ghi nhận cho số tiền phải trả trong tương lai liên quan đến hàng hóa và dịch vụ đã nhận được, Chi phí phải trả được ghi nhận dựa trên các ước tính hợp lý về số tiền phải trả.

Việc phân loại các khoản phải trả là phải trả người bán, chi phí phải trả và phải trả khác được thực hiện theo nguyên tắc sau:

- Phải trả người bán phản ánh các khoản phải trả mang tính chất thương mại phát sinh từ giao dịch mua hàng hóa, dịch vụ, tài sản và người bán là đơn vị độc lập với Công ty.
- Chi phí phải trả phản ánh các khoản phải trả cho hàng hóa, dịch vụ đã nhận được từ người bán hoặc đã cung cấp cho người mua nhưng chưa chi trả do chưa có hóa đơn hoặc chưa đủ hồ sơ, tài liệu kế toán và các khoản phải trả cho người lao động về tiền lương nghỉ phép, các khoản chi phí sản xuất, kinh doanh phải trích trước.
- Phải trả khác phản ánh các khoản phải trả không có tính thương mại, không liên quan đến giao dịch mua, bán, cung cấp hàng hóa dịch vụ.

Các khoản nợ phải trả và chi phí phải trả được phân loại ngắn hạn và dài hạn trên Bảng cân đối kế toán căn cứ theo kỳ hạn còn lại tại ngày kết thúc năm tài chính.

## 12. Vốn chủ sở hữu

### *Vốn góp của chủ sở hữu*

Vốn góp của chủ sở hữu được ghi nhận theo số vốn thực tế đã góp của các cổ đông.

### *Thặng dư vốn cổ phần*

Thặng dư vốn cổ phần được ghi nhận theo số chênh lệch giữa giá phát hành và mệnh giá cổ phiếu khi phát hành lần đầu hoặc phát hành bổ sung, chênh lệch giữa giá tái phát hành và giá trị sổ sách của cổ phiếu quỹ và cấu phần vốn của trái phiếu chuyển đổi khi đáo hạn, Chi phí trực tiếp liên quan đến việc phát hành bổ sung cổ phiếu và tái phát hành cổ phiếu quỹ được ghi giảm thặng dư vốn cổ phần.

## 13. Phân phối lợi nhuận

Lợi nhuận sau thuế thu nhập doanh nghiệp được phân phối cho các cổ đông sau khi đã trích lập các quỹ theo Điều lệ của Công ty cũng như các quy định của pháp luật và đã được Đại hội đồng cổ đông phê duyệt.

Việc phân phối lợi nhuận cho các cổ đông được cân nhắc đến các khoản mục phi tiền tệ nằm trong lợi nhuận sau thuế chưa phân phối có thể ảnh hưởng đến luồng tiền và khả năng chi trả cổ tức như lãi do đánh giá lại tài sản mang đi góp vốn, lãi do đánh giá lại các khoản mục tiền tệ, các công cụ tài chính và các khoản mục phi tiền tệ khác.

Cổ tức được ghi nhận là nợ phải trả khi được Đại hội đồng cổ đông phê duyệt.

## 14. Ghi nhận doanh thu và thu nhập

### *Doanh thu bán hàng hoá*

Doanh thu bán hàng hóa được ghi nhận khi đồng thời thỏa mãn các điều kiện sau:

- Công ty đã chuyển giao phần lớn rủi ro và lợi ích gắn liền với quyền sở hữu hàng hóa cho người mua.
- Công ty không còn nắm giữ quyền quản lý hàng hóa như người sở hữu hàng hóa, sản phẩm hoặc quyền kiểm soát hàng hóa.
- Doanh thu được xác định tương đối chắc chắn, Khi hợp đồng quy định người mua được quyền trả lại hàng hóa đã mua theo những điều kiện cụ thể, doanh thu chỉ được ghi nhận khi những điều kiện cụ thể đó không còn tồn tại và người mua không được quyền trả lại hàng hóa (trừ



# CÔNG TY CỔ PHẦN TÀU CAO TỐC SUPERDONG - KIÊN GIANG

Địa chỉ: Số 187 Nguyễn Trung Trực, Khu phố 5, Phường. Dương Đông, Thành phố Phú Quốc, Tỉnh Kiên Giang  
Năm tài chính kết thúc ngày 30 tháng 09 năm 2023

## Bản thuyết minh Báo cáo tài chính (tiếp theo)

trường hợp khách hàng có quyền trả lại hàng hóa dưới hình thức đổi lại để lấy hàng hóa, dịch vụ khác).

- Công ty đã hoặc sẽ thu được lợi ích kinh tế từ giao dịch bán hàng.
- Xác định được chi phí liên quan đến giao dịch bán hàng.

### ***Doanh thu cung cấp dịch vụ***

Doanh thu cung cấp dịch vụ được ghi nhận khi đồng thời thỏa mãn các điều kiện sau:

- Doanh thu được xác định tương đối chắc chắn, Khi hợp đồng quy định người mua được quyền trả lại dịch vụ đã mua theo những điều kiện cụ thể, doanh thu chỉ được ghi nhận khi những điều kiện cụ thể đó không còn tồn tại và người mua không được quyền trả lại dịch vụ đã cung cấp.
- Công ty đã hoặc sẽ thu được lợi ích kinh tế từ giao dịch cung cấp dịch vụ đó.
- Xác định được phần công việc đã hoàn thành vào thời điểm báo cáo.
- Xác định được chi phí phát sinh cho giao dịch và chi phí để hoàn thành giao dịch cung cấp dịch vụ đó.

Trường hợp dịch vụ được thực hiện trong nhiều kỳ thì doanh thu được ghi nhận trong kỳ được căn cứ vào kết quả phân công việc đã hoàn thành vào ngày kết thúc năm tài chính.

### ***Tiền lãi***

Tiền lãi được ghi nhận trên cơ sở thời gian và lãi suất thực tế từng kỳ.

## **15. Các khoản chi phí**

Chi phí là những khoản làm giảm lợi ích kinh tế được ghi nhận tại thời điểm giao dịch phát sinh hoặc khi có khả năng tương đối chắc chắn sẽ phát sinh trong tương lai không phân biệt đã chi tiền hay chưa.

Các khoản chi phí và khoản doanh thu do nó tạo ra phải được ghi nhận đồng thời theo nguyên tắc phù hợp, Trong trường hợp nguyên tắc phù hợp xung đột với nguyên tắc thận trọng, chi phí được ghi nhận căn cứ vào bản chất và quy định của các Chuẩn mực kế toán để đảm bảo phản ánh giao dịch một cách trung thực, hợp lý.

## **16. Thuế thu nhập doanh nghiệp**

Chi phí thuế thu nhập doanh nghiệp bao gồm thuế thu nhập hiện hành và thuế thu nhập hoãn lại.

### ***Thuế thu nhập hiện hành***

Thuế thu nhập hiện hành là khoản thuế được tính dựa trên thu nhập tính thuế, Thu nhập tính thuế chênh lệch so với lợi nhuận kế toán là do điều chỉnh các khoản chênh lệch tạm thời giữa thuế và kế toán, các chi phí không được trừ cũng như điều chỉnh các khoản thu nhập không phải chịu thuế và các khoản lỗ được chuyển.

### ***Thuế thu nhập hoãn lại***

Thuế thu nhập hoãn lại là khoản thuế thu nhập doanh nghiệp sẽ phải nộp hoặc sẽ được hoàn lại do chênh lệch tạm thời giữa giá trị ghi sổ của tài sản và nợ phải trả cho mục đích lập Báo cáo tài chính và cơ sở tính thuế thu nhập, Thuế thu nhập hoãn lại phải trả được ghi nhận cho tất cả các khoản chênh lệch tạm thời chịu thuế, Tài sản thuế thu nhập hoãn lại chỉ được ghi nhận khi chắc chắn trong tương lai sẽ có lợi nhuận tính thuế để sử dụng những chênh lệch tạm thời được khấu trừ này, Giá trị ghi sổ của tài sản thuế thu nhập doanh nghiệp hoãn lại được xem xét lại vào ngày kết thúc năm tài chính và sẽ được ghi giảm đến mức đảm bảo chắc chắn có đủ lợi nhuận tính thuế cho phép lợi ích của một phần hoặc toàn bộ tài sản thuế thu nhập hoãn lại được sử dụng, Các tài sản thuế thu nhập doanh nghiệp hoãn lại chưa được ghi nhận trước đây được xem xét lại vào ngày kết thúc năm tài chính và được ghi nhận khi chắc chắn có đủ lợi nhuận tính thuế để có thể sử dụng các tài sản thuế thu nhập hoãn lại chưa ghi nhận này.



# CÔNG TY CỔ PHẦN TÀU CAO TỐC SUPERDONG - KIÊN GIANG

Địa chỉ: Số 187 Nguyễn Trung Trực, Khu phố 5, Phường. Dương Đông, Thành phố Phú Quốc, Tỉnh Kiên Giang  
Năm tài chính kết thúc ngày 30 tháng 09 năm 2023

## **Bản thuyết minh Báo cáo tài chính (tiếp theo)**

Tài sản thuế thu nhập hoãn lại và thuế thu nhập hoãn lại phải trả được xác định theo thuế suất dự tính sẽ áp dụng cho năm tài sản được thu hồi hay nợ phải trả được thanh toán dựa trên các mức thuế suất có hiệu lực tại ngày kết thúc năm tài chính, Thuế thu nhập hoãn lại được ghi nhận vào Báo cáo kết quả hoạt động kinh doanh và chỉ ghi trực tiếp vào vốn chủ sở hữu khi khoản thuế đó liên quan đến các khoản mục được ghi thẳng vào vốn chủ sở hữu.

Tài sản thuế thu nhập hoãn lại và thuế thu nhập hoãn lại phải trả được bù trừ khi:

- Công ty có quyền hợp pháp được bù trừ giữa tài sản thuế thu nhập hoãn lại với thuế thu nhập hiện hành phải nộp; và
- Các tài sản thuế thu nhập hoãn lại và thuế thu nhập hoãn lại phải trả này liên quan đến thuế thu nhập doanh nghiệp được quản lý bởi cùng một cơ quan thuế:
  - Đối với cùng một đơn vị chịu thuế; hoặc
  - Công ty dự định thanh toán thuế thu nhập hiện hành phải trả và tài sản thuế thu nhập hoãn lại hiện hành trên cơ sở thuần hoặc thu hồi tài sản đồng thời với việc thanh toán nợ phải trả trong từng kỳ tương lai khi các khoản trọng yếu của thuế thu nhập hoãn lại phải trả hoặc tài sản thuế thu nhập hoãn lại được thanh toán hoặc thu hồi.

### **17. Bên liên quan**

Các bên được coi là liên quan nếu một bên có khả năng kiểm soát hoặc có ảnh hưởng đáng kể đối với bên kia trong việc ra quyết định các chính sách tài chính và hoạt động, Các bên cũng được xem là bên liên quan nếu cùng chịu sự kiểm soát chung hay chịu ảnh hưởng đáng kể chung, Trong việc xem xét mối quan hệ của các bên liên quan, bản chất của mối quan hệ được chú trọng nhiều hơn hình thức pháp lý.

### **18. Báo cáo theo bộ phận**

Bộ phận theo lĩnh vực kinh doanh là một phần có thể xác định riêng biệt tham gia vào quá trình sản xuất hoặc cung cấp sản phẩm, dịch vụ và có rủi ro và lợi ích kinh tế khác với các bộ phận kinh doanh khác.

Bộ phận theo khu vực địa lý là một phần có thể xác định riêng biệt tham gia vào quá trình sản xuất hoặc cung cấp sản phẩm, dịch vụ trong phạm vi một môi trường kinh tế cụ thể và có rủi ro và lợi ích kinh tế khác với các bộ phận kinh doanh trong các môi trường kinh tế khác.

Thông tin bộ phận được lập và trình bày phù hợp với chính sách kế toán áp dụng cho việc lập và trình bày Báo cáo tài chính của Công ty.

### **19. Công cụ tài chính**

#### **Tài sản tài chính**

Việc phân loại các tài sản tài chính này phụ thuộc vào bản chất và mục đích của tài sản tài chính và được quyết định tại thời điểm ghi nhận ban đầu, Các tài sản tài chính của Công ty gồm tiền và các khoản tương đương tiền, các khoản phải thu khách hàng và phải thu khác.

Tại thời điểm ghi nhận ban đầu, các tài sản tài chính được ghi nhận theo giá gốc cộng các chi phí giao dịch có liên quan trực tiếp đến tài sản tài chính đó.

#### **Nợ phải trả tài chính**

Việc phân loại các khoản nợ phải trả tài chính phụ thuộc vào bản chất và mục đích của khoản nợ phải trả tài chính và được quyết định tại thời điểm ghi nhận ban đầu, Nợ phải trả tài chính của Công ty gồm các khoản phải trả người bán và các khoản phải trả khác.

Tại thời điểm ghi nhận ban đầu, các khoản nợ phải trả tài chính được ghi nhận ban đầu theo giá gốc trừ các chi phí giao dịch có liên quan trực tiếp đến nợ phải trả tài chính đó.





# CÔNG TY CỔ PHẦN TÀU CAO TỐC SUPERDONG - KIÊN GIANG

Địa chỉ: Số 187 Nguyễn Trung Trực, Khu phố 5, Phường. Dương Đông, Thành phố Phú Quốc, Tỉnh Kiên Giang

Năm tài chính kết thúc ngày 30 tháng 09 năm 2023

**Bản thuyết minh Báo cáo tài chính (tiếp theo)**

## **Công cụ vốn chủ sở hữu**

Công cụ vốn chủ sở hữu là hợp đồng chứng tỏ được những lợi ích còn lại về tài sản của Công ty sau khi trừ đi toàn bộ nghĩa vụ.

## **Bù trừ các công cụ tài chính**

Các tài sản tài chính và nợ phải trả tài chính chỉ được bù trừ với nhau và trình bày giá trị thuần trên Bảng cân đối kế toán khi và chỉ khi Công ty:

- Có quyền hợp pháp để bù trừ giá trị đã được ghi nhận; và
- Có dự định thanh toán trên cơ sở thuần hoặc ghi nhận tài sản và thanh toán nợ phải trả cùng một thời điểm.

## **V. THÔNG TIN BỔ SUNG CHO CÁC KHOẢN MỤC TRÌNH BÀY TRONG BẢNG CÂN ĐỐI KẾ TOÁN**

### **1. Tiền và các khoản tương đương tiền**

	<u>Số cuối kỳ</u>	<u>Số đầu năm</u>
Tiền mặt	912.977.770	978.406.000
Tiền gửi ngân hàng không kỳ hạn	23.240.209.604	9.467.760.299
Tiền đang chuyển	222.263.596	375.324.651
Các khoản tương đương tiền(*)	5.000.000.000	-
<b>Cộng</b>	<b><u>29.375.450.970</u></b>	<b><u>10.821.490.950</u></b>

(\*) Tiền gửi ngân hàng có kỳ hạn gốc không quá 03 tháng.

### **2. Các khoản đầu tư tài chính**

Các khoản đầu tư tài chính của Công ty chỉ có khoản đầu tư nắm giữ đến ngày đáo hạn, Thông tin về khoản đầu tư tài chính của Công ty như sau:

	<u>Số cuối kỳ</u>		<u>Số đầu năm</u>	
	<u>Giá gốc</u>	<u>Giá trị ghi sổ</u>	<u>Giá gốc</u>	<u>Giá trị ghi sổ</u>
<b>Ngắn hạn</b>				
Tiền gửi có kỳ hạn	150.547.287.671	150.547.287.671	206.395.990.363	206.395.990.363
<b>Cộng</b>	<b><u>199.944.000.000</u></b>	<b><u>199.944.000.000</u></b>	<b><u>206.395.990.363</u></b>	<b><u>206.395.990.363</u></b>
<b>Dài hạn</b>				
Tiền gửi có kỳ hạn	55.700.000.000	55.700.000.000	-	-
<b>Cộng</b>	<b><u>206.247.287.671</u></b>	<b><u>206.247.287.671</u></b>	<b><u>206.395.990.363</u></b>	<b><u>206.395.990.363</u></b>

### **3. Phải thu ngắn hạn của khách hàng**

Phải thu tiền bán vé của các khách hàng trong nước.

	<u>Số cuối kỳ</u>	<u>Số đầu năm</u>
<b>Phải thu các bên liên quan</b>		
Kaibuok Shipyard (M) Sdn, Bhd	51.859.455.262	-
Phải thu khách hàng khác	450.538.748	661.034.000
<b>Cộng</b>	<b><u>52.309.994.010</u></b>	<b><u>661.034.000</u></b>

### **4. Trả trước cho người bán ngắn hạn**

	<u>Số cuối kỳ</u>	<u>Số đầu năm</u>
<b>Trả trước cho các bên liên quan</b>	<b><u>182.500.664.875</u></b>	<b><u>120.102.794.875</u></b>
Kaibuok Shipyard (M) Sdn, Bhd	182.500.664.875	120.102.794.875

**CÔNG TY CỔ PHẦN TÀU CAO TỐC SUPERDONG - KIÊN GIANG**

Địa chỉ: Số 187 Nguyễn Trung Trực, Khu phố 5, Phường. Dương Đông, Thành phố Phú Quốc, Tỉnh Kiên Giang

Năm tài chính kết thúc ngày 30 tháng 09 năm 2023

**Bản thuyết minh Báo cáo tài chính (tiếp theo)**

	<u>Số cuối kỳ</u>	<u>Số đầu năm</u>
<i>Trả trước cho các người bán khác</i>	1.554.693.143	2.077.263.709
Công Ty Cổ Phần Bê Tông IBS	-	-
Công ty TNHH Thiết kế Kiến trúc và Xây dựng Không gian xanh	-	-
Các nhà cung cấp khác	1.554.693.143	2.077.263.709
<b>Cộng</b>	<b><u>184.055.358.018</u></b>	<b><u>122.180.058.584</u></b>

**5. Phải thu ngắn hạn/dài hạn khác****5a. Phải thu ngắn hạn khác**

	<u>Số cuối kỳ</u>		<u>Số đầu năm</u>	
	<u>Giá trị</u>	<u>Dự phòng</u>	<u>Giá trị</u>	<u>Dự phòng</u>
Lãi dự thu	5.287.901.170	-	5.071.901.238	-
Tạm ứng	855.000.000	-	795.000.000	-
Phòng tài chính -kế hoạch TP Hà Tiên	24.214.019.671	-	24.214.019.671	-
Các khoản phải thu ngắn hạn khác	2.063.862.459	-	336.680.568	-
Ứng trước vốn xây dựng cầu cảng của Ban quản lý bến xe tàu Hà Tiên	434.000.000	-	1.176.000.000	-
Phí công đoàn, bảo hiểm	-	-	-	-
<b>Cộng</b>	<b><u>32.854.783.300</u></b>	<b><u>-</u></b>	<b><u>31.593.601.477</u></b>	<b><u>-</u></b>

**5b. Phải thu dài hạn khác**

	<u>Số cuối kỳ</u>		<u>Số đầu năm</u>	
	<u>Giá trị</u>	<u>Dự phòng</u>	<u>Giá trị</u>	<u>Dự phòng</u>
Các khoản ký cược, ký quỹ dài hạn	805.000.000	-	805.000.000	-
Ứng trước vốn xây dựng cầu cảng của Ban quản lý bến xe tàu Hà Tiên	-	-	140.000.000	-
<b>Cộng</b>	<b><u>805.000.000</u></b>	<b><u>-</u></b>	<b><u>945.000.000</u></b>	<b><u>-</u></b>

**6. Hàng tồn kho**

	<u>Số cuối kỳ</u>		<u>Số đầu năm</u>	
	<u>Giá gốc</u>	<u>Dự phòng</u>	<u>Giá gốc</u>	<u>Dự phòng</u>
Phụ tùng	23.602.656.064	-	22.340.895.292	-
Dầu DO	1.660.108.390	-	1.789.140.617	-
Nhiên liệu	398.723.935	-	606.923.358	-
Vật liệu	4.284.270.840	-	4.523.736.581	-
Hàng hóa	66.011.165	-	100.253.334	-
<b>Cộng</b>	<b><u>30.011.770.394</u></b>	<b><u>-</u></b>	<b><u>29.360.949.182</u></b>	<b><u>-</u></b>

**7. Chi phí trả trước ngắn hạn/dài hạn****7a. Chi phí trả trước ngắn hạn**

	<u>Số cuối kỳ</u>	<u>Số đầu năm</u>
Chi phí bảo hiểm	983.521.399	650.244.648
Chi phí bảo dưỡng	1.011.558.023	1.279.969.184
Các chi phí trả trước ngắn hạn khác	1.593.004.347	1.208.200.659
<b>Cộng</b>	<b><u>3.588.083.769</u></b>	<b><u>3.138.414.491</u></b>

56  
3 T  
HÀ  
01  
ĐC  
GIAI  
T. K



**CÔNG TY CỔ PHẦN TÀU CAO TỐC SUPERDONG - KIÊN GIANG**

Địa chỉ: Số 187 Nguyễn Trung Trực, Khu phố 5, Phường. Dương Đông, Thành phố Phú Quốc, Tỉnh Kiên Giang

Năm tài chính kết thúc ngày 30 tháng 09 năm 2023

**Bản thuyết minh Báo cáo tài chính (tiếp theo)****7b. Chi phí trả trước dài hạn**

	<u>Số cuối kỳ</u>	<u>Số đầu năm</u>
Công cụ, dụng cụ	115.125.052	155.603.635
Chi phí sửa chữa	1.396.883.760	1.158.020.854
Chi phí dự án bến tàu Trần Đề - Sóc Trăng	4.012.420.554	4.081.866.291
Các chi phí trả trước dài hạn khác	601.242.117	409.138.789
<b>Cộng</b>	<b><u>6.125.671.483</u></b>	<b><u>5.804.629.569</u></b>

**8. Tài sản cố định hữu hình**

	<u>Nhà cửa, vật kiến trúc</u>	<u>Máy móc thiết bị</u>	<u>Phương tiện vận tải, truyền dẫn</u>	<u>Thiết bị, dụng cụ quản lý</u>	<u>Tài sản cố định hữu hình khác</u>	<u>Cộng</u>
<b>Nguyên giá</b>						
Số đầu năm	67.923.669.056	1.250.157.802	742.642.670.126	1.108.835.527	393.398.023	813.318.730.534
Mua trong năm	-	-	-	413.927.273	-	413.927.273
Thanh lý, nhượng bán	-	-	88.730.601.108	-	133.818.181	88.864.419.289
Đầu tư xây dựng cơ bản hoàn thành	-	-	-	-	-	-
<b>Số cuối kỳ</b>	<b><u>67.923.669.056</u></b>	<b><u>1.250.157.802</u></b>	<b><u>653.912.069.018</u></b>	<b><u>1.522.762.800</u></b>	<b><u>259.579.842</u></b>	<b><u>724.868.238.518</u></b>
<i>Trong đó:</i>						
Đã khấu hao hết nhưng vẫn còn sử dụng	348.402.909	714.104.771	55.418.146.188	960.035.527	116.748.857	57.700.438.252
Chờ thanh lý	-	-	-	-	-	-
<b>Giá trị hao mòn</b>						
Số đầu năm	7.286.514.644	965.865.795	370.227.090.852	968.862.980	348.662.800	379.796.997.071
Khấu hao trong năm	1.481.425.270	78.885.144	31.334.715.922	95.774.036	55.509.622	33.046.309.994
Thanh lý, nhượng bán	-	-	29.539.308.700	-	130.472.754	29.669.781.454
<b>Số cuối kỳ</b>	<b><u>8.767.939.914</u></b>	<b><u>1.044.750.939</u></b>	<b><u>372.022.498.074</u></b>	<b><u>1.064.637.016</u></b>	<b><u>273.699.668</u></b>	<b><u>383.173.525.611</u></b>
<b>Giá trị còn lại</b>						
Số đầu năm	<u>60.637.154.412</u>	<u>284.292.007</u>	<u>372.415.579.274</u>	<u>139.972.547</u>	<u>44.735.223</u>	<u>433.521.733.463</u>
<b>Số cuối kỳ</b>	<b><u>59.155.729.142</u></b>	<b><u>205.406.863</u></b>	<b><u>281.875.451.118</u></b>	<b><u>458.125.784</u></b>	<b><u>-</u></b>	<b><u>341.694.712.907</u></b>
<i>Trong đó:</i>						
Tạm thời chưa sử dụng	-	-	-	-	-	-
Đang chờ thanh lý	-	-	-	-	-	-

**9. Tài sản cố định vô hình**

	<u>Quyền sử dụng đất</u>	<u>Chương trình phần mềm máy tính</u>	<u>Tài sản cố định vô hình khác</u>	<u>Cộng</u>
<b>Nguyên giá</b>				
Số đầu năm	7.126.349.000	2.254.075.390	949.108.191	10.329.532.581
Mua trong năm	-	-	36.000.000	36.000.000
Thanh lý, nhượng bán	-	-	773.000.000	773.000.000
Đầu tư xây dựng cơ bản hoàn thành	-	-	-	-
<b>Số cuối kỳ</b>	<b><u>7.126.349.000</u></b>	<b><u>2.254.075.390</u></b>	<b><u>212.108.191</u></b>	<b><u>9.592.532.581</u></b>
<i>Trong đó:</i>				
Đã khấu hao hết nhưng vẫn còn sử dụng	-	1.884.274.490	90,909,091	1.975.183.581
<b>Giá trị hao mòn</b>				

**CÔNG TY CỔ PHẦN TÀU CAO TỐC SUPERDONG - KIÊN GIANG**

Địa chỉ: Số 187 Nguyễn Trung Trực, Khu phố 5, Phường. Dương Đông, Thành phố Phú Quốc, Tỉnh Kiên Giang

Năm tài chính kết thúc ngày 30 tháng 09 năm 2023

**Bản thuyết minh Báo cáo tài chính (tiếp theo)**

	Quyền sử dụng đất	Chương trình phần mềm máy tính	Tài sản cố định vô hình khác	Cộng
Số đầu năm	-	1.798.465.188	446.658.163	2.245.123.351
Khấu hao trong năm	-	65.083.325	8.842.831	73.926.156
Thanh lý, nhượng bán	-	-	274.844.416	274.844.416
<b>Số cuối kỳ</b>	<b>-</b>	<b>1.863.548.513</b>	<b>180.656.578</b>	<b>2.044.205.091</b>
<b>Giá trị còn lại</b>				
Số đầu năm	7.126.349.000	455.610.202	502.450.028	8.084.409.230
<b>Số cuối kỳ</b>	<b>7.126.349.000</b>	<b>390.526.877</b>	<b>31.451.613</b>	<b>7.548.327.490</b>
<i>Trong đó:</i>				
Tạm thời không sử dụng	-	-	-	-
Đang chờ thanh lý	-	-	-	-

**10. Chi phí xây dựng cơ bản dở dang**

	Số đầu năm	Chi phí phát sinh trong năm	Kết chuyển vào tài sản cố định trong năm	Kết chuyển thanh lý	Số cuối kỳ
Mua sắm tài sản cố định	823.285.185	-	-	-	823.285.185
Xây dựng cơ bản dở dang	74.487.545	-	-	-	74.487.545
Công trình bến tàu Trần Đề - Sóc Trăng	74.487.545	-	-	-	74.487.545
Công trình bến tàu Bến Đầm-Côn Đảo	-	-	-	-	-
Sửa chữa lớn tài sản cố định	-	212.499.999	-	-	212.499.999
<b>Cộng</b>	<b>897.772.730</b>	<b>212.499.999</b>	<b>-</b>	<b>-</b>	<b>1.110.272.729</b>

**11. Phải trả người bán ngắn hạn**

	Số cuối kỳ	Số đầu năm
DNTN Xăng dầu Phi Hải	110.000.000	196.800.000
Công Ty TNHH Công Nghệ Đại Thắng	-	260.000.000
Công ty Cổ phần Hòa Bình Hàm Ninh	101.810.210	157.736.143
Công ty TNHH Xăng dầu Kiên Giang	295.850.000	-
Công ty TNHH Thiết kế Kiến trúc và Xây dựng Không gian xanh	-	-
Các nhà cung cấp khác	1.728.488.505	956.286.750
<b>Cộng</b>	<b>2.236.148.715</b>	<b>1.570.822.893</b>

Công ty không có nợ phải trả người bán quá hạn chưa thanh toán.

**12. Người mua trả tiền trước ngắn hạn**

Các khách hàng trong nước trả trước tiền vé.

**13. Thuế và các khoản phải nộp Nhà nước**

	Số đầu năm		Số phát sinh trong năm		Số cuối kỳ	
	Phải nộp	Phải thu	Số phải nộp	Số đã thực nộp	Phải nộp	Phải thu
Thuế GTGT hàng bán nội địa	654.043.032	-	16.888.682.019	(17.378.888.415)	163.836.636	-
Thuế GTGT hàng nhập khẩu	-	-	240.950.537	(240.950.537)	-	-





**CÔNG TY CỔ PHẦN TÀU CAO TỐC SUPERDONG - KIÊN GIANG**

Địa chỉ: Số 187 Nguyễn Trung Trực, Khu phố 5, Phường. Dương Đông, Thành phố Phú Quốc, Tỉnh Kiên Giang

Năm tài chính kết thúc ngày 30 tháng 09 năm 2023

**Bản thuyết minh Báo cáo tài chính** (tiếp theo)

	Số đầu năm		Số phát sinh trong năm		Số cuối kỳ	
	Phải nộp	Phải thu	Số phải nộp	Số đã thực nộp	Phải nộp	Phải thu
Thuế xuất, nhập khẩu	-	-	150.680.793	(150.680.793)	-	-
Thuế thu nhập doanh nghiệp	622.494.970	-	13.348.275.668	(11.324.660.991)	2.646.109.647	-
Thuế thu nhập cá nhân	32.468.123	-	2.993.991.115	(2.917.608.064)	108.851.174	-
Thuế bảo vệ môi trường	-	-	-	-	-	-
Các loại thuế khác	3.252.146	-	242.846.396	(246.098.542)	-	-
Phí, lệ phí và các khoản phải nộp khác	-	-	89.606.745	(89.606.745)	-	-
<b>Cộng</b>	<b>1.312.258.271</b>	<b>-</b>	<b>33.955.033.273</b>	<b>(32.348.494.087)</b>	<b>2.918.797.457</b>	<b>-</b>

**Thuế giá trị gia tăng**

Công ty nộp thuế giá trị gia tăng theo phương pháp khấu trừ với thuế suất 10%. Từ tháng 2 năm 2022, theo Nghị quyết 43/2022/QH15, ngành nghề kinh doanh của Superdong thuộc diện được giảm thuế GTGT từ 10% xuống 8%.

**Thuế xuất, nhập khẩu**

Công ty kê khai và nộp theo thông báo của Hải quan.

**Thuế thu nhập doanh nghiệp**

Mô tả	Dự án	Thuế suất
Dự án đầu tư mới và dự án đầu tư mở rộng trong giai đoạn 2007 – 2012	Tàu Superdong I, II, III, IV, V, VI	Thuế suất 10% trong 15 năm, và miễn thuế TNDN 4 năm, giảm 50% số thuế phải nộp cho 9 năm tiếp theo từ năm đầu tiên phát sinh thu nhập chịu thuế (năm 2008).
Dự án đầu tư mở rộng từ năm 2014 trở đi	Tàu Superdong VII, VIII, IX, X, XI, XII, Phà PI, PII	Miễn thuế TNDN 4 năm, giảm 50% số thuế phải nộp cho 9 năm tiếp theo từ năm đầu tiên phát sinh thu nhập chịu thuế.
Các dự án đầu tư mới	Bus Bãi vòng Đông Dương, Tàu Côn đảo I, II, Bus Trần Trần Đề - Sóc Trăng, Bến tàu Trần Đề, Tàu Phú Quý I, II	Thuế suất 10% trong 15 năm, miễn thuế TNDN 4 năm, giảm 50% số thuế phải nộp cho 9 năm tiếp theo

**Thuế suất thuế TNDN kỳ hiện hành**

Thuế suất phổ thông trong kỳ áp dụng cho các thu nhập chịu thuế không được hưởng ưu đãi thuế suất là 20%.

Thuế thu nhập doanh nghiệp phải nộp trong năm được dự tính như sau:

	Năm nay	Năm trước
Tổng lợi nhuận kế toán trước thuế	<b>89.903.138.012</b>	<b>53.602.623.022</b>
Các khoản điều chỉnh tăng, giảm lợi nhuận kế toán để xác định lợi nhuận chịu thuế thu nhập doanh nghiệp:		

**CÔNG TY CỔ PHẦN TÀI CAO TỐC SUPERDONG - KIÊN GIANG**

Địa chỉ: Số 187 Nguyễn Trung Trực, Khu phố 5, Phường. Dương Đông, Thành phố Phú Quốc, Tỉnh Kiên Giang

Năm tài chính kết thúc ngày 30 tháng 09 năm 2023

**Bản thuyết minh Báo cáo tài chính (tiếp theo)**

	<b>Năm nay</b>	<b>Năm trước</b>
- Các khoản điều chỉnh tăng	14.763.169.876	16.534.018.977
- Các khoản điều chỉnh giảm	-	-
- Kết chuyển lỗ năm 2021	(4.268.633.559)	(29.655.139.776)
- Kết chuyển lỗ năm 2022	(1.620.697.492)	(11.693.743.246)
- Kết chuyển lỗ năm 2023	(505.279.791)	-
Thu nhập tính thuế	<b>98.271.697.045</b>	<b>28.787.760.201</b>
Thuế suất thuế thu nhập doanh nghiệp	20%	20%
Thuế thu nhập doanh nghiệp phải nộp theo thuế suất phổ thông	19.654.339.409	5.757.552.040
<b>Thuế thu nhập doanh nghiệp được miễn, giảm</b>	<b>6.306.063.741</b>	<b>1.786.385.586</b>
<b>Thuế thu nhập doanh nghiệp phải nộp</b>	<b>13.348.275.668</b>	<b>3.971.166.454</b>
Số đầu năm	622.494.971	(3.507.194.652)
Số đã nộp trong năm	(11.324.660.991)	-
Điều chỉnh thuế thu nhập doanh nghiệp phải nộp của các năm trước	-	-
<b>Tổng thuế thu nhập doanh nghiệp còn phải nộp</b>	<b>2.646.109.648</b>	<b>463.971.802</b>

Việc xác định thuế thu nhập doanh nghiệp phải nộp của Công ty được căn cứ vào các quy định hiện hành về thuế. Tuy nhiên, những quy định này thay đổi theo từng thời kỳ và các quy định về thuế đối với nhiều loại giao dịch khác nhau có thể được giải thích theo nhiều cách khác nhau. Do vậy số thuế được trình bày trên Báo cáo tài chính có thể sẽ thay đổi khi cơ quan thuế kiểm tra.

*Theo quyết định số 1019/QĐ-XPVPHC ngày 08/08/2023 của Cục Thuế Tỉnh Kiên Giang, doanh nghiệp đã tiến hành nộp thuế và kê khai điều chỉnh vào chi phí trong năm 2023.*

- Thuế GTGT: 92.658.944 đồng
- Thuế TNDN: 119.896.802 đồng
- Phạt chậm nộp thuế: 89.606.745 đồng

**Các loại thuế khác**

Công ty kê khai và nộp theo quy định.

**14. Phải trả người lao động**

Tiền lương phải trả cho người lao động.

**15. Phải trả ngắn hạn khác**

	<b>Số cuối kỳ</b>	<b>Số đầu năm</b>
Kinh phí công đoàn, bảo hiểm xã hội, bảo hiểm y tế, bảo hiểm thất nghiệp	1.289.836.445	118.706.319
Thù lao Hội đồng quản trị	120.500.000	72.336.000
Cổ tức phải trả	13.517.900	12.318.525
Các khoản phải trả ngắn hạn khác	391.007.454	281.245.308
<b>Cộng</b>	<b>1.814.861.799</b>	<b>484.606.152</b>

Công ty không có nợ phải trả khác quá hạn chưa thanh toán.

**16. Vốn chủ sở hữu**



**CÔNG TY CỔ PHẦN TÀI CAO TỐC SUPERDONG - KIÊN GIANG**

Địa chỉ: Số 187 Nguyễn Trung Trực, Khu phố 5, Phường. Dương Đông, Thành phố Phú Quốc, Tỉnh Kiên Giang

Năm tài chính kết thúc ngày 30 tháng 09 năm 2023

**Bản thuyết minh Báo cáo tài chính (tiếp theo)****16a. Bảng đối chiếu biến động của vốn chủ sở hữu**

	Vốn góp của chủ sở hữu	Thặng dư vốn cổ phần	Quỹ đầu tư phát triển	Quỹ khác của chủ sở hữu	Lợi nhuận sau thuế chưa phân phối	Cộng
Số dư đầu năm trước	633.317.350.000	11.469.923.636	6.825.309.715	2.000.000.000	147.392.541.211	801.005.124.562
Tăng vốn từ lợi nhuận	-	-	-	-	-	-
Lợi nhuận trong năm trước	-	-	-	-	49.631.456.568	49.631.456.568
Trích lập các quỹ	-	-	-	-	-	-
Trả cổ tức bằng tiền mặt	-	-	-	-	-	-
<b>Số dư cuối năm trước</b>	<b>633.317.350.000</b>	<b>11.469.923.636</b>	<b>6.825.309.715</b>	<b>2.000.000.000</b>	<b>197.023.997.779</b>	<b>850.636.581.130</b>
Số dư đầu năm nay	633.317.350.000	11.469.923.636	6.825.309.715	2.000.000.000	190.369.612.107	843.982.195.458
Trả cổ tức bằng cổ phiếu	-	-	-	-	-	-
Lợi nhuận trong năm nay	-	-	-	-	76.554.862.344	76.554.862.344
Trích lập các quỹ	-	-	-	-	-	-
Trả cổ tức bằng tiền mặt *	-	-	-	-	(31.665.867.500)	(31.665.867.500)
Điều chỉnh tăng lợi nhuận	-	-	-	-	-	-
<b>Số dư cuối năm nay</b>	<b>633.317.350.000</b>	<b>11.469.923.636</b>	<b>6.825.309.715</b>	<b>2.000.000.000</b>	<b>235.258.606.951</b>	<b>888.871.190.302</b>

(\*) Công ty phân phối lợi nhuận năm 2022 theo Nghị quyết Đại hội đồng cổ đông thường niên số 01/2023/NQ-ĐHĐCĐ ngày 27/04/2023 với phương án trả cổ tức bằng tiền mặt 5%.

**16b. Cổ phiếu**

	Số cuối kỳ	Số đầu năm
Số lượng cổ phiếu đăng ký phát hành	63.331.735	63.331.735
Số lượng cổ phiếu đã bán ra công chúng	63.331.735	63.331.735
- Cổ phiếu phổ thông	63.331.735	63.331.735
- Cổ phiếu ưu đãi	-	-
Số lượng cổ phiếu được mua lại	-	-
- Cổ phiếu phổ thông	-	-
- Cổ phiếu ưu đãi	-	-
Số lượng cổ phiếu đang lưu hành	63.331.735	63.331.735
- Cổ phiếu phổ thông	63.331.735	63.331.735
- Cổ phiếu ưu đãi	-	-

Mệnh giá cổ phiếu đang lưu hành: 10,000 VND.

**17. Các khoản mục ngoài Bảng cân đối kế toán****Ngoại tệ các loại**

Tại ngày kết thúc năm tài chính, tiền bao gồm 617.461,97USD (số đầu năm là 3.055,7USD).

**VI. THÔNG TIN BỔ SUNG CHO CÁC KHOẢN MỤC TRÌNH BÀY TRONG BÁO CÁO KẾT QUẢ HOẠT ĐỘNG KINH DOANH****1. Doanh thu bán hàng và cung cấp dịch vụ****1a. Tổng doanh thu**

	Năm nay	Năm trước
Doanh thu bán hàng hóa	-	-
Doanh thu cung cấp dịch vụ	340.047.496.817	325.730.323.197
<b>Cộng</b>	<b>340.047.496.817</b>	<b>325.730.323.197</b>

**1b. Doanh thu bán hàng và cung cấp dịch vụ cho các bên liên quan**

Bản thuyết minh này là một bộ phận hợp thành và phải được đọc cùng với Báo cáo tài chính

**CÔNG TY CỔ PHẦN TÀI CAO TỐC SUPERDONG - KIÊN GIANG**Địa chỉ: Số 187 Nguyễn Trung Trực, Khu phố 5, Phường. Dương Đông, Thành phố Phú Quốc, Tỉnh Kiên Giang  
Năm tài chính kết thúc ngày 30 tháng 09 năm 2023**Bản thuyết minh Báo cáo tài chính (tiếp theo)**

Công ty không phát sinh giao dịch bán hàng và cung cấp dịch vụ cho các bên liên quan.

**2. Giá vốn hàng bán**

	<u>Năm nay</u>	<u>Năm trước</u>
Chi phí nhiên liệu	125.940.225.061	135.818.305.315
Chi phí nhân công	35.598.178.117	31.339.926.332
Chi phí khấu hao	32.120.333.546	38.623.823.120
Chi phí dịch vụ mua ngoài	11.750.569.770	14.861.518.074
Giá vốn thiết bị, vật tư	-	-
Chi phí khác	19.125.106.677	16.071.850.338
<b>Cộng</b>	<b><u>224.534.413.171</u></b>	<b><u>236.715.423.179</u></b>

**3. Doanh thu hoạt động tài chính**

	<u>Năm nay</u>	<u>Năm trước</u>
Lãi tiền gửi có kỳ hạn	11.836.263.179	5.887.535.154
Lãi tiền gửi không kỳ hạn	34.559.535	11.551.553
Lãi chênh lệch tỷ giá phát sinh	9.178.389	-
Lãi chênh lệch tỷ giá do đánh giá lại các khoản mục tiền tệ có gốc ngoại tệ	1.426.243.547	1.980.178
<b>Cộng</b>	<b><u>13.306.244.650</u></b>	<b><u>5.901.066.885</u></b>

**4. Chi phí tài chính**

	<u>Năm nay</u>	<u>Năm trước</u>
Lỗ chênh lệch tỷ giá phát sinh	26.814.370	-
Lỗ chênh lệch tỷ giá do đánh giá lại các khoản mục tiền tệ có gốc ngoại tệ	-	-
<b>Cộng</b>	<b><u>26.814.370</u></b>	<b><u>-</u></b>

**5. Chi phí bán hàng**

	<u>Năm nay</u>	<u>Năm trước</u>
Chi phí nhân viên	9.966.250.376	9.486.389.284
Chi phí khấu hao tài sản cố định	220.914.564	243.036.911
Chi phí dịch vụ mua ngoài	4.297.809.981	2.297.378.402
Chi phí khác, hoa hồng đại lý	20.444.718.990	20.847.018.383
<b>Cộng</b>	<b><u>34.929.693.911</u></b>	<b><u>32.873.822.980</u></b>

**6. Chi phí quản lý doanh nghiệp**

	<u>Năm nay</u>	<u>Năm trước</u>
Chi phí nhân viên quản lý	6.503.867.139	4.961.219.304
Chi phí khấu hao tài sản cố định	280.630.660	126.567.436
Chi phí dịch vụ mua ngoài	2.899.070.540	1.990.727.339
Chi phí khác	259.986.726	1.659.333.709
<b>Cộng</b>	<b><u>9.943.555.065</u></b>	<b><u>8.737.847.788</u></b>

**7. Thu nhập khác**

	<u>Năm nay</u>	<u>Năm trước</u>
--	----------------	------------------



**CÔNG TY CỔ PHẦN TÀI CAO TỐC SUPERDONG - KIÊN GIANG**

Địa chỉ: Số 187 Nguyễn Trung Trực, Khu phố 5, Phường. Dương Đông, Thành phố Phú Quốc, Tỉnh Kiên Giang

Năm tài chính kết thúc ngày 30 tháng 09 năm 2023

**Bản thuyết minh Báo cáo tài chính (tiếp theo)**

	<u>Năm nay</u>	<u>Năm trước</u>
Thu nhập từ việc hủy vé	686.525.473	283.841.336
Thu nhập từ thanh lý phà	5.458.552.077	-
Thu nhập khác	71.145.899	681.743.560
<b>Cộng</b>	<b><u>6.216.223.449</u></b>	<b><u>965.584.896</u></b>
<b>8. Lãi trên cổ phiếu</b>		
<b>8a. Lãi cơ bản/suy giảm trên cổ phiếu</b>		
	<u>Năm nay</u>	<u>Năm trước</u>
Lợi nhuận kế toán sau thuế thu nhập doanh nghiệp	76.554.862.344	49.631.456.568
Trích Quỹ khen thưởng, phúc lợi		
Trích thưởng Hội đồng quản trị, Ban điều hành và Ban kiểm soát		
Các khoản điều chỉnh tăng, giảm lợi nhuận kế toán để xác định lợi nhuận phân bổ cho cổ đông sở hữu cổ phiếu phổ thông		
Lợi nhuận tính lãi cơ bản/suy giảm trên cổ phiếu	76.554.862.344	49.631.456.568
Số lượng bình quân gia quyền của cổ phiếu phổ thông đang lưu hành trong năm <sup>(*)</sup>	63.331.735	63.331.735
<b>Lãi cơ bản/suy giảm trên cổ phiếu</b>	<b><u>1.209</u></b>	<b><u>784</u></b>
<b>9. Chi phí sản xuất kinh doanh theo yếu tố</b>		
	<u>Năm nay</u>	<u>Năm trước</u>
Chi phí nguyên liệu, vật liệu	125.940.225.061	135.818.305.315
Chi phí nhân công	52.068.295.632	45.787.534.920
Chi phí khấu hao tài sản cố định	32.621.878.770	38.993.427.467
Chi phí dịch vụ mua ngoài	18.947.450.291	19.149.623.815
Chi phí khác	39.829.812.393	38.578.202.430
<b>Cộng</b>	<b><u>269.407.662.147</u></b>	<b><u>278.327.093.947</u></b>

**VII. THÔNG TIN BỔ SUNG CHO CÁC KHOẢN MỤC TRÌNH BÀY TRONG BÁO CÁO LƯU CHUYÊN TIỀN TỆ**

Tại ngày kết thúc quý. Công ty đã ứng trước tiền mua. xây dựng tài sản cố định với số tiền là 182.500.664.875 VND (số đầu năm là 120.102.794.875 VND).

**VIII. NHỮNG THÔNG TIN KHÁC****1. Giao dịch và số dư với các bên liên quan**

Các bên liên quan với Công ty bao gồm: các thành viên quản lý chủ chốt. các cá nhân có liên quan với các thành viên quản lý chủ chốt và các bên liên quan khác.

**1a. Giao dịch với các thành viên quản lý chủ chốt và các cá nhân có liên quan với các thành viên quản lý chủ chốt**

**CÔNG TY CỔ PHẦN TÀU CAO TỐC SUPERDONG - KIÊN GIANG**

Địa chỉ: Số 187 Nguyễn Trung Trực, Khu phố 5, Phường. Dương Đông, Thành phố Phú Quốc, Tỉnh Kiên Giang  
 Năm tài chính kết thúc ngày 30 tháng 09 năm 2023

**Bản thuyết minh Báo cáo tài chính (tiếp theo)**

Các thành viên quản lý chủ chốt gồm: các thành viên Hội đồng quản trị và các thành viên Ban điều hành (Ban Tổng Giám đốc. Kế toán trưởng). Các cá nhân có liên quan với các thành viên quản lý chủ chốt là các thành viên mật thiết trong gia đình các thành viên quản lý chủ chốt.

Danh sách mối quan hệ giữa các bên liên quan và Công ty như sau:

<b><u>Bên liên quan</u></b>	<b><u>Mối quan hệ</u></b>
Ông Phan Hồng Phúc	Chủ tịch
Bà Nguyễn Thị Ngọc Nhung	Phó chủ tịch
Ông Puan Kwong Siing	Thành viên HĐQT / Tổng GD
Bà Nguyễn Thị Hoa Lệ	Thành viên HĐQT
Bà La Xuân Đào	Thành viên HĐQT/thành viên UBKT
Bà Hà Nguyệt Nhi	Thành viên HĐQT
Ông Tăng Siêu Tâm	Thành viên HĐQT
Bà Nguyễn Thị Kim Hồng	Phó Tổng Giám Đốc/ Thành viên HĐQT
Bà Bùi Thị Hồng Đào	Kế Toán Trưởng
Ông Bùi Tiến Đức	Thành viên HĐQT/Chủ tịch UBKT
Bà Nguyễn Bích Nghĩa	Thành viên HĐQT/thành viên UBKT
Bà Lương Nguyễn Mỹ Chi	Thư ký HĐQT

**Thu nhập của các thành viên quản lý chủ chốt:**

	<b><u>Năm nay</u></b>	<b><u>Năm trước</u></b>
Bà Hà Nguyệt Nhi	336,820,000	373,220,000
Bà Nguyễn Thị Ngọc Nhung	711,300,000	661,890,000
Ông Puan Kwong Siing	1,482,180,000	621,280,000
Bà Nguyễn Thị Hoa Lệ	31,680,000	71,280,000
Bà La Xuân Đào	31,680,000	71,280,000
Ông Phan Hồng Phúc	284,480,000	190,080,000
Ông Tăng Siêu Tâm	31,680,000	71,280,000
Bà Nguyễn Thị Kim Hồng	1,106,100,000	748,080,000
Bà Bùi Thị Hồng Đào	624,300,000	543,400,000
Ông Bùi Tiến Đức	125,000,000	
Bà Nguyễn Bích Nghĩa	100,000,000	
Bà Lương Nguyễn Mỹ Chi	94,250,000	
<b>Cộng</b>	<b><u>4,959,470,000</u></b>	<b><u>3,351,790,000</u></b>

**1b. Giao dịch và số dư với các bên liên quan khác**

Các bên liên quan khác với Công ty gồm:

<b><u>Bên liên quan khác</u></b>	<b><u>Mối quan hệ</u></b>
Kaibuok Shipyard (M) Sdn.Bhd Hà Nguyệt Nhi Nguyễn Thị Kim Hồng	Công ty có cùng chủ đầu tư Chủ Tịch Hội Đồng Quản trị công ty Phó Tổng Giám Đốc công ty

Giao dịch với các bên liên quan khác

Công ty phát sinh giao dịch như sau:





**CÔNG TY CỔ PHẦN TÀU CAO TỐC SUPERDONG - KIÊN GIANG**

Địa chỉ: Số 187 Nguyễn Trung Trực, Khu phố 5, Phường. Dương Đông, Thành phố Phú Quốc, Tỉnh Kiên Giang

Năm tài chính kết thúc ngày 30 tháng 09 năm 2023

**Bản thuyết minh Báo cáo tài chính (tiếp theo)**

<u>Giao dịch trong kỳ</u>	<u>Năm nay</u>	<u>Năm trước</u>
<b>Kaibouk Shipyard(M) Sdn. Bhd</b>		
Thanh lý phà	65.968.000.000	-
Mua tàu và phụ tùng thay thế	-	-
Ứng trước tiền phà cao tốc	62.397.870.000	-
<b>Hà Nguyệt Nhi</b>		
Thuê văn phòng bán vé Hà Tiên	99.000.000	90.000.000
<b>Nguyễn Thị Kim Hồng</b>		
Thuê xe	-	41.500.000

**Số dư với bên liên quan tại ngày kết thúc kỳ kế toán như sau:**

	<u>Năm nay</u>	<u>Năm trước</u>
<b>Kaibouk Shipyard(M) Sdn. Bhd</b>		
Trả trước Kaibouk Shipyard(M) Sdn. Bhd	182.500.664.875	120.102.794.875
Phải trả Kaibouk Shipyard (M) Sdn.Bhd	24.450.000	23.730.000
<b>Hà Nguyệt Nhi</b>	-	-
<b>Nguyễn Thị Kim Hồng</b>	-	-

Việc mua hàng hóa từ các bên liên quan khác được thực hiện theo giá thỏa thuận.

*Công nợ với các bên liên quan khác*

Công nợ với các bên liên quan khác được trình bày tại thuyết minh số V.4.

**2. Thông tin về bộ phận**

Công ty chỉ hoạt động trong một lĩnh vực kinh doanh là vận tải hành khách, hàng hóa ven biển và trong khu vực địa lý là tỉnh Kiên Giang, Sóc Trăng, Bà Rịa - Vũng Tàu, Cần Thơ và Bình Thuận.

**3. Quản lý rủi ro tài chính**

Hoạt động của Công ty phát sinh các rủi ro tài chính sau: rủi ro tín dụng, rủi ro thanh khoản và rủi ro thị trường. Ban Tổng Giám đốc chịu trách nhiệm trong việc thiết lập các chính sách và các kiểm soát nhằm giảm thiểu các rủi ro tài chính cũng như giám sát việc thực hiện các chính sách và các kiểm soát đã thiết lập.

**3a. Rủi ro tín dụng**

Rủi ro tín dụng là rủi ro mà một bên tham gia trong hợp đồng không có khả năng thực hiện được nghĩa vụ của mình dẫn đến tổn thất về tài chính cho Công ty.

Công ty có các rủi ro tín dụng phát sinh chủ yếu từ các khoản phải thu khách hàng và tiền gửi ngân hàng.

*Phải thu khách hàng*

Để quản lý nợ phải thu khách hàng, Ban Tổng Giám đốc đã ban hành quy chế bán hàng với các quy định chặt chẽ về các đối tượng mua hàng, định mức bán hàng, hạn mức nợ và thời hạn nợ một cách cụ thể. Hàng tháng Ban Tổng Giám đốc thực hiện kiểm tra việc tuân thủ quy chế bán hàng này. Ngoài ra, nhân viên phòng kế toán thường xuyên theo dõi nợ phải thu để đôn đốc thu hồi.

Khoản phải thu khách hàng của Công ty liên quan đến nhiều đơn vị hoạt động trong các lĩnh vực và các khu vực địa lý khác nhau nên rủi ro tín dụng tập trung đối với khoản phải thu khách hàng là thấp.



## CÔNG TY CỔ PHẦN TÀI CAO TỐC SUPERDONG - KIÊN GIANG

Địa chỉ: Số 187 Nguyễn Trung Trực, Khu phố 5, Phường. Dương Đông, Thành phố Phú Quốc, Tỉnh Kiên Giang  
Năm tài chính kết thúc ngày 30 tháng 09 năm 2023

**Bản thuyết minh Báo cáo tài chính** (tiếp theo)

### *Tiền gửi ngân hàng*

Các khoản tiền gửi ngân hàng có kỳ hạn và không có kỳ hạn của Công ty được gửi tại các ngân hàng được nhiều người biết đến ở Việt Nam do vậy rủi ro tín dụng đối với tiền gửi ngân hàng là thấp.

Mức độ rủi ro tín dụng tối đa đối với các tài sản tài chính là giá trị ghi sổ của các tài sản tài chính (xem thuyết minh số VIII.4 về giá trị ghi sổ của các tài sản tài chính).

Tất cả các tài sản tài chính của Công ty đều trong hạn và không bị giảm giá trị.

### **3b. Rủi ro thanh khoản**

Rủi ro thanh khoản là rủi ro Công ty gặp khó khăn khi thực hiện nghĩa vụ tài chính do thiếu tiền.

Rủi ro thanh khoản của Công ty chủ yếu phát sinh từ việc các tài sản tài chính và nợ phải trả tài chính có các thời điểm đáo hạn lệch nhau.

Công ty quản lý rủi ro thanh khoản thông qua các biện pháp: thường xuyên theo dõi các yêu cầu về thanh toán hiện tại và dự kiến trong tương lai để duy trì một lượng tiền cũng như các khoản vay ở mức phù hợp, giám sát các luồng tiền phát sinh thực tế với dự kiến nhằm giảm thiểu ảnh hưởng do biến động của luồng tiền.

Thời hạn thanh toán của các khoản nợ phải trả tài chính phi phái sinh dựa trên thời hạn thanh toán theo hợp đồng và chưa được chiết khấu như sau:

	<b>Từ 01 năm trở xuống</b>	<b>Trên 01 năm đến 05 năm</b>	<b>Trên 05 năm</b>	<b>Cộng</b>
<b>Số cuối kỳ</b>				
Phải trả người bán	2.236.148.715	-	-	2.236.148.715
Các khoản phải trả khác	1.814.861.799	60.000.000	-	1.874.861.799
<b>Cộng</b>	<b>4.051.010.514</b>	<b>60.000.000</b>	-	<b>4.111.010.514</b>
<b>Số đầu năm</b>				
Phải trả người bán	1.570.822.893	-	-	1.570.822.893
Các khoản phải trả khác	484.406.152	-	-	484.406.152
<b>Cộng</b>	<b>2.055.229.045</b>	-	-	<b>2.055.229.045</b>

Ban Tổng Giám đốc cho rằng mức độ rủi ro đối với việc trả nợ là thấp. Công ty có khả năng thanh toán các khoản nợ đến hạn từ dòng tiền từ hoạt động kinh doanh và tiền thu từ các tài sản tài chính đáo hạn.

### **3c. Rủi ro thị trường**

Rủi ro thị trường là rủi ro mà giá trị hợp lý hoặc các luồng tiền trong tương lai của công cụ tài chính sẽ biến động theo những thay đổi của giá thị trường.

Rủi ro thị trường liên quan đến hoạt động của Công ty gồm: rủi ro lãi suất và rủi ro giá hàng hóa/nguyên vật liệu.

Các phân tích về độ nhạy, các đánh giá dưới đây liên quan đến tình hình tài chính của Công ty tại ngày 30 tháng 09 năm 2023 và ngày 31 tháng 12 năm 2022 trên cơ sở giá trị nợ thuần. Mức thay đổi của tỷ giá, lãi suất, giá hàng hóa/nguyên vật liệu sử dụng để phân tích độ nhạy được dựa trên việc đánh giá khả năng có thể xảy ra trong vòng một năm tới với các điều kiện quan sát được của thị trường tại thời điểm hiện tại.



# CÔNG TY CỔ PHẦN TÀI CAO TỐC SUPERDONG - KIÊN GIANG

Địa chỉ: Số 187 Nguyễn Trung Trực, Khu phố 5, Phường. Dương Đông, Thành phố Phú Quốc, Tỉnh Kiên Giang  
Năm tài chính kết thúc ngày 30 tháng 09 năm 2023

**Bản thuyết minh Báo cáo tài chính (tiếp theo)**

## *Rủi ro lãi suất*

Rủi ro lãi suất là rủi ro mà giá trị hợp lý hoặc các luồng tiền trong tương lai của công cụ tài chính sẽ biến động theo những thay đổi của lãi suất thị trường.

Rủi ro lãi suất của Công ty chủ yếu liên quan đến các khoản tiền gửi có kỳ hạn có lãi suất thả nổi.

Công ty quản lý rủi ro lãi suất bằng cách phân tích tình hình thị trường để đưa ra các quyết định hợp lý trong việc chọn thời điểm gửi tiền có kỳ hạn thích hợp nhằm có được các lãi suất có lợi nhất.

Công ty có khoản tiền và tương đương tiền có lãi suất thả nổi tại ngày 30 tháng 09 năm 2023 là 5.000.000.000 VND (tại ngày 31 tháng 12 năm 2022 là 0 VND).

Ban Tổng Giám đốc đánh giá mức độ ảnh hưởng do biến động của lãi suất đến lợi nhuận sau thuế và vốn chủ sở hữu của Công ty là không đáng kể do số dư tiền gửi có kỳ hạn thấp.

## *Rủi ro về giá hàng hóa/nguyên vật liệu*

Công ty có rủi ro về sự biến động của giá hàng hóa/nguyên vật liệu. Công ty quản lý rủi ro về giá hàng hóa/nguyên vật liệu bằng cách theo dõi chặt chẽ các thông tin và tình hình có liên quan của thị trường nhằm quản lý thời điểm mua hàng và mức hàng tồn kho một cách hợp lý.

Công ty chưa sử dụng các công cụ phái sinh đảm bảo để phòng ngừa các rủi ro về giá hàng hóa/nguyên vật liệu.

### **3d. Tài sản đảm bảo**

Công ty không có tài sản tài chính thế chấp cho các đơn vị khác cũng như nhận tài sản thế chấp từ các đơn vị khác tại ngày 30 tháng 09 năm 2023 và tại ngày 31 tháng 12 năm 2022.

### **4. Tài sản tài chính và nợ phải trả tài chính**

#### ***Tài sản tài chính***

Giá trị ghi sổ của các tài sản tài chính như sau:

	Số cuối kỳ		Số đầu năm	
	Giá gốc	Dự phòng	Giá gốc	Dự phòng
Tiền và các khoản tương đương tiền	29.375.450.970	-	10.821.490.950	-
Các khoản đầu tư nắm giữ đến ngày đáo hạn	206.247.287.671	-	206.395.990.363	-
Phải thu khách hàng	52.309.994.010	-	661.034.010	-
Các khoản phải thu khác	33.659.783.300	-	32.538.601.477	-
<b>Cộng</b>	<b>321.592.515.951</b>	<b>-</b>	<b>250.417.116.800</b>	<b>-</b>

#### ***Nợ phải trả tài chính***

Giá trị ghi sổ của nợ phải trả tài chính như sau:

	Số cuối kỳ	Số đầu năm
Phải trả người bán	2.236.148.715	1.570.822.893
Các khoản phải trả khác	525.025.354	365.899.833
<b>Cộng</b>	<b>2.761.174.069</b>	<b>1.936.722.726</b>

#### ***Giá trị hợp lý***

Công ty chưa xác định được giá trị hợp lý của các tài sản tài chính và nợ phải trả tài chính do Thông tư số 210/2009/TT-BTC ngày 06 tháng 11 năm 2009 của Bộ Tài chính cũng như các quy định hiện hành chưa có hướng dẫn cụ thể.

**CÔNG TY CỔ PHẦN TÀU CAO TỐC SUPERDONG - KIÊN GIANG**

Địa chỉ: Số 187 Nguyễn Trung Trực, Khu phố 5, Phường. Dương Đông, Thành phố Phú Quốc, Tỉnh Kiên Giang

Năm tài chính kết thúc ngày 30 tháng 09 năm 2023

Bản thuyết minh Báo cáo tài chính (tiếp theo)

**5. Sự kiện phát sinh sau ngày kết thúc năm tài chính**

Không có sự kiện trọng yếu nào phát sinh sau ngày kết thúc năm tài chính yêu cầu phải điều chỉnh số liệu hoặc công bố trên Báo cáo tài chính.



**Lâm Thị Ngọc Thương**  
Người lập biểu



**Bùi Thị Hồng Đào**  
Kế toán trưởng




Kiên Giang, ngày 19 tháng 10 năm 2023

**Nguyễn Thị Kim Hồng**  
Phó Tổng Giám đốc









CÔNG TY CỔ PHẦN TÀU CAO TỐC  
SUPERDONG KIÊN GIANG

CỘNG HÒA XÃ HỘI CHỦ NGHĨA VIỆT  
Độc lập – Tự do – Hạnh phúc

Số: 84/CVTP – 2023

Kiên Giang, ngày 19 tháng 10 năm 2023

**Kính gửi: -ỦY BAN CHỨNG KHOÁN NHÀ NƯỚC  
-SỞ GIAO DỊCH CHỨNG KHOÁN HỒ CHÍ MINH**

Căn cứ Điều 14 Thông tư 96/2020/TT/BTC Công ty xin giải trình về việc công bố thông tin định kỳ phải giải trình, nếu xảy ra các trường hợp sau:

Lợi nhuận sau thuế thu nhập doanh nghiệp tại báo cáo kết quả hoạt động kinh doanh của kỳ báo cáo thay đổi từ 10% trở lên so với báo cáo cùng kỳ năm trước

Kết quả hoạt động kinh doanh Quý 3.2023:

Chỉ tiêu Trên Báo Cáo Kết Quả Sản Xuất Kinh Doanh	Q3.2023	Q3.2022	Chênh Lệch	
			Tăng/ Giảm	%
1. Doanh thu bán hàng và cung cấp dịch vụ	91.360.062.138	114.952.109.788	(23.592.047.650)	-20,5%
2. Giá vốn hàng bán	72.088.083.558	86.646.200.887	(14.558.117.329)	-16,8%
3. Lợi nhuận gộp về bán hàng và cung cấp dịch vụ	19.271.978.580	28.305.908.901	(9.033.930.321)	-31,9%
4. Doanh thu hoạt động tài chính	5.598.312.006	2.469.516.324	3.128.795.682	126,7%
5. Chi phí tài chính	(315.335.814)	-		
6. Chi phí bán hàng	10.706.409.284	11.700.501.765	(994.092.481)	-8,5%
7. Chi phí quản lý doanh nghiệp	3.858.997.612	3.445.542.831	413.454.781	12,0%
8. Lợi nhuận thuần từ hoạt động kinh doanh	10.620.219.504	15.629.380.629	(5.009.161.125)	-32,0%
9. Thu nhập khác	172.619.644	224.996.684	(52.377.040)	-23,3%
10. Chi phí khác	184.418.211	104.542	184.313.669	176305,9%
11. Lợi nhuận khác	(11.798.567)	224.892.142	(236.690.709)	-105,2%
12. Tổng lợi nhuận kế toán trước thuế	10.608.420.937	15.854.272.771	(5.245.851.834)	-33,1%
12. Chi phí Thuế TNDN hiện hành	2.766.006.449	2.252.730.076	513.276.373	22,8%
13. Lợi nhuận sau thuế thu nhập doanh nghiệp	7.842.414.488	13.601.542.695	(5.759.128.207)	-42,3%
14. Lãi cơ bản trên cổ phiếu (*)	124	215	(91)	-42,3%

- Quý 3.2023, Lợi nhuận sau thuế thu nhập doanh nghiệp giảm 42,3% so với cùng kỳ, tương đương giảm ~ 5,7 tỷ đồng chi tiết như sau:

- Doanh thu thuần Quý 3.2023 giảm 20,5% so với Quý 3.2022 tương đương giảm 23,6 tỷ đồng.

Có 2 nguyên nhân chính dẫn đến suy giảm về doanh thu:

- Các tạp chí, báo đài đã đưa tin về việc du lịch tại Phú Quốc thường bị chạt chém, giá cao,... dẫn đến du khách chuyển điểm đến nơi có chi phí thấp hơn.
- Thời tiết trong quý 3.2023 mưa bão kéo dài liên tục, đặc biệt vào cao điểm mùa hè và lễ 2/9, Superdong phải dừng hoạt động đồng bộ tất cả các tuyến, lượng khách hủy



chuyến rất nhiều, đồng thời hành khách đã di chuyển ra tới đảo thì bị mắc kẹt không về được. Từ đó dẫn đến tâm lý khách hàng rất sợ du lịch vào mùa mưa bão.

Trước những yếu tố tiêu cực ở tầm vĩ mô, Ủy Ban Nhân Dân Tỉnh Kiên Giang đã họp cùng các sở, ngành có liên quan để tìm giải pháp hồi phục du lịch Phú Quốc.

Bên cạnh đó, Để giảm thiểu rủi ro trong kinh doanh, Superdong cũng đã lên kế hoạch phân bổ lại lịch hoạt động các tuyến phù hợp với lượng khách hiện tại để tối ưu hóa chi phí...đồng thời triển khai nhiều chương trình xúc tiến thương mại kích cầu du lịch.

Về chi phí giá vốn giảm 16,8% do số chuyến giảm 7% so với cùng kỳ.

Nơi nhận:

- Như trên;
- Lưu

NGƯỜI ĐẠI DIỆN THEO PHÁP LUẬT



PHAN HỒNG PHÚC

