

**CÔNG BỐ THÔNG TIN TRÊN CÔNG THÔNG TIN ĐIỆN
TỬ CỦA ỦY BAN CHỨNG KHOÁN NHÀ NƯỚC VÀ SỞ
GIAO DỊCH CHỨNG KHOÁN HÀ NỘI**

Kính gửi: - Ủy ban chứng khoán Nhà nước;
- Sở Giao dịch chứng khoán Hà Nội.

Tên Công ty: Công ty Cổ phần Cấp thoát nước Long An
Tên viết tắt: LAWACO
Địa chỉ trụ sở chính: 250 Hùng Vương, P4, TPTA, Long An
Điện thoại: 072.3825.114
Fax: 072.3826.040
Website: www.lawaco.com.vn

Người được ủy quyền CBTT: Võ Minh Thái

Chức danh: Trưởng ban kiểm soát

Loại thông tin công bố:

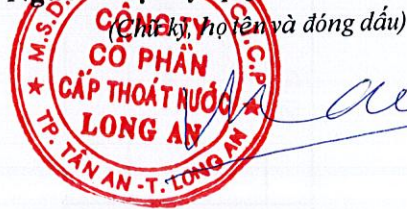
Định kỳ 24h 72h Theo yêu cầu Khác

Nội dung thông tin công bố: Báo cáo tài chính quý 3

Thông tin này được công bố trên trang thông tin điện tử của Công ty vào ngày 16/10/2023 tại Website: <http://lawaco.com.vn>

Chúng tôi xin cam kết những thông tin công bố trên đây là đúng sự thật và hoàn toàn chịu trách nhiệm trước pháp luật về các nội dung thông tin đã công bố.

Long An, ngày 16 tháng 10 năm 2023
Người được ủy quyền công bố thông tin



Võ Minh Thái

**CÔNG TY CỔ PHẦN
CẤP THOÁT NƯỚC LONG AN**

BÁO CÁO TÀI CHÍNH

Quý 3/2023

NĂM 2023



BẢNG CÂN ĐỐI KẾ TOÁN

Tại ngày 30 tháng 09 năm 2023

Đơn vị tính: Đồng Việt nam

TÀI SẢN	Mã số	Thuyết minh	Số cuối kỳ	Số đầu năm
(1)	(2)	(3)	(4)	(5)
A. Tài sản ngắn hạn (100=110+120+130+140+150)	100		40 417 475 824	42 971 592 295
I. Tiền và các khoản tương đương tiền	110	5	6 539 621 772	6 648 813 109
1. Tiền	111		6 077 853 133	6 195 008 954
2. Các khoản tương đương tiền	112		461 768 639	453 804 155
II. Các khoản phải thu ngắn hạn	130		11 727 903 984	12 819 125 783
1. Phải thu ngắn hạn của khách hàng	131	6	8 144 663 231	7 556 161 907
2. Trả trước cho người bán ngắn hạn	132	7	822 628 378	1 787 860 241
3. Phải thu ngắn hạn khác	136	8	2 959 300 637	3 673 791 897
4. Dự phòng phải thu ngắn hạn khó đòi (*)	137		- 198 688 262	- 198 688 262
III. Hàng tồn kho	140	9	21 925 869 449	22 653 177 202
1. Hàng tồn kho	141		21 925 869 449	22 653 177 202
IV. Tài sản ngắn hạn khác	150		224 080 619	850 476 201
1. Chi phí trả trước ngắn hạn	151			
2. Thuế giá trị gia tăng được khấu trừ	152			371 803 108
3. Thuế và các khoản khác phải thu Nhà nước	153	10	222 830 833	413 898 307
4. Giao dịch mua bán lại trái phiếu Chính phủ	154			
5. Tài sản ngắn hạn khác	155		1 249 786	64 774 786
B. Tài sản dài hạn (200 = 210 + 220 + 240 + 250 +	200		274 149 513 815	274 338 298 232
I. Tài sản cố định	220		271 696 394 185	271 234 156 338
1. TSCĐ hữu hình	221	11	270 206 559 219	269 742 321 371
- Nguyên giá	222		624 001 042 771	614 923 907 106
- Giá trị hao mòn lũy kế (*)	223		-353 794 483 552	- 345 181 585 735
2. TSCĐ vô hình	227	12	1 489 834 966	1 491 834 967
- Nguyên giá	228		2 041 741 000	2 041 741 000
- Giá trị hao mòn lũy kế (*)	229		- 551 906 034	- 549 906 033
II. Tài sản dở dang dài hạn	240		1 751 084 314	9 303 106 578
1. Chi phí xây dựng cơ bản dở dang	242	13	1 751 084 314	9 303 106 578
III. Đầu tư tài chính dài hạn	250	14		
1. Đầu tư vào công ty liên kết, liên doanh	252			
IV. Tài sản dài hạn khác	260		702 035 316	-6 198 964 684
1. Chi phí trả trước dài hạn	261		702 035 316	-6 198 964 684
2. Tài sản thuế thu nhập hoãn lại	262	V.21		
3. Thiết bị, vật tư, phụ tùng thay thế dài hạn	263	V.21		

NGUỒN VỐN	Mã số	Thuyết minh	Số cuối kỳ	Số đầu năm
(1)	(2)	(3)	(4)	(5)
4. Tài sản dài hạn khác	268			
Tổng cộng tài sản (270 = 100 + 200)	270		314 566 989 639	317 309 890 527
Nguồn vốn				
C. Nợ phải trả (300 = 310 + 330)	300		125 272 398 303	137 900 328 351
I. Nợ ngắn hạn	310		30 693 709 792	38 706 639 840
1. Phải trả người bán ngắn hạn	311	15	15 038 361 130	32 090 805 036
2. Người mua trả tiền trước ngắn hạn	312		3 703 063 100	2 686 036 100
3. Thuế và các khoản phải nộp nhà nước	313	10	735 645 972	181 660 976
4. Phải trả người lao động	314		122 385 840	1 699 685 284
5. Chi phí phải trả ngắn hạn	315	16		447 000 000
6. Phải trả ngắn hạn khác	319	17	8 588 067 861	8 310 806 347
7. Vay và nợ ngắn hạn	320	18	2 815 116 000	-6 709 353 903
8. Quỹ khen thưởng, phúc lợi	322		- 308 930 111	
II. Nợ dài hạn	330		94 578 688 511	99 193 688 511
1. Phải trả dài hạn khác	337	17	14 309 184 673	14 309 184 673
2. Vay và nợ dài hạn	338	18	80 269 503 838	84 884 503 838
B. Vốn chủ sở hữu (400 = 410 + 430)	400		189 294 591 336	179 409 562 176
I. Vốn chủ sở hữu	410	19	189 294 591 336	179 409 562 176
1. Vốn góp của chủ sở hữu	411		122 000 000 000	122 000 000 000
- Cổ phiếu phổ thông có quyền biểu quyết	411		122 000 000 000	122 000 000 000
2. Quỹ đầu tư phát triển	418		46 390 521 367	46 390 521 367
3. Lợi nhuận sau thuế chưa phân phối	421		20 904 069 969	11 019 040 809
- LNST chưa phân phối lũy kế đến cuối kỳ trước	421			
- LNST chưa phân phối kỳ này	421		20 904 069 969	11 019 040 809
Tổng cộng nguồn vốn (440 = 300 + 400)	440		314 566 989 639	317 309 890 527

Người lập biểu

Uuuu

Kế toán trưởng

[Signature]

Linh Huỳnh Thùy Tiên

Nguyễn Quốc Phong

Ngày 30 tháng 09 năm 2023

Người đại diện theo pháp luật



Nguyễn Bảo Tùng

00101
ÔNG
Ồ PH
THOÁT
ÔNG
AN-T.

BẢNG CÂN ĐỐI SỐ PHÁT SINH

Quý III năm 2023

SỐ HIỆU TÀI KHOẢN	TÊN TÀI KHOẢN KẾ TOÁN	SỐ DƯ ĐẦU KỲ		SỐ PHÁT SINH TRONG KỲ		SỐ DƯ CUỐI KỲ	
		NỢ	CÓ	NỢ	CÓ	NỢ	CÓ
A	B	1	2	3	4	5	6
111	Tiền mặt	328.931.587		6.712.329.618	6.643.987.816	397.273.389	
1111	Tiền mặt VND	328.931.587		6.712.329.618	6.643.987.816	397.273.389	
11111	Tiền mặt VND công ty	263.824.909		4.085.980.896	3.975.057.942	374.747.863	
11112	Tiền mặt VND tại Bình ảnh	18.989.103		1.346.616.727	1.348.570.936	17.034.894	
11113	Tiền mặt VND tại Gò Đen	46.117.575		1.279.731.995	1.320.358.938	5.490.632	
112	Tiền gửi ngân hàng	5.866.077.367		106.264.915.132	106.432.884.115	5.698.108.384	
1121	Tiền Việt Nam	5.864.577.367		98.373.271.292	98.541.240.275	5.696.608.384	
11211	Tiền Việt Nam tại Ngân hàng Công thương	4.881.671.224		74.128.619.390	74.267.780.670	4.742.509.944	
11212	Tiền Việt Nam tại NH Công thương CN Bến	1.000.000		9.024.629.743	9.024.629.743	1.000.000	
11213	Tiền Việt Nam tại NH Phát triển Việt Nam -	7.320.126				7.320.126	
11214	Tiền Việt Nam tại NH Nông Nghiệp & PTNT	6.476.930		4.800	66.000	6.415.730	
11215	Tiền Việt Nam tại NH Nông Nghiệp & PTNT	204.891.048		3.347.810.882	3.308.247.900	244.454.030	
11216	Tiền Việt Nam tại NH TMCP An Bình - CN	9.566.766		11.966	99.000	9.479.732	
11217	Tiền Việt Nam tại NHTMCP XNK Việt	163.270.974		253.452.803	400.132.000	16.591.777	
11218	Tài khoản lương tại NHNN & PTNN Việt Nam	107.418.811		4.810.351.568	4.757.056.462	160.713.917	
1121D	Tiền Việt Nam tại NH TMCP ĐT&PT Việt	88.577.338		2.178.990.415	2.150.946.000	116.621.753	
1121LV	Ngân hàng bưu điện Liên Việt	110.026.903		336.712.580	410.602.800	36.136.683	
1121S	Tiền Việt Nam tại NH Sacombank - Chi nhánh	157.066.364		2.217.318.161	2.190.778.800	183.605.725	
1121V	Tiền Việt Nam tại NH Vietcombank	127.290.883		2.075.368.984	2.030.900.900	171.758.967	
1124	Tiền Việt Nam tại NH Công thương CN Bến	1.500.000		7.891.643.840	7.891.643.840	1.500.000	
113	Tiền đang chuyển				17.528.640		17.528.640
1131	Tiền Việt Nam				17.528.640		
128	Đầu tư ngắn hạn khác	453.804.155		7.964.484		461.768.639	
1281	Tiền gửi có kỳ hạn	453.804.155		7.964.484		461.768.639	

SỐ HIỆU TÀI KHOẢN	TÊN TÀI KHOẢN KẾ TOÁN	SỐ DƯ ĐẦU KỲ		SỐ PHÁT SINH TRONG KỲ		SỐ DƯ CUỐI KỲ	
		NỢ	CÓ	NỢ	CÓ	NỢ	CÓ
A	B	1	2	3	4	5	6
131	Phải thu của khách hàng	7.556.161.907	2.686.036.100	73.448.050.240	73.876.575.916	8.144.663.231	3.703.063.100
1311	Phải thu của khách hàng - Nước	6.100.662.034		71.394.580.093	70.594.195.745	6.901.046.382	
1312	Phải thu của khách hàng - đường ống	1.455.499.873	2.686.036.100	2.053.470.147	3.282.380.171	1.243.616.849	3.703.063.100
133	Thuế giá trị gia tăng được khấu trừ	371.803.108		2.768.034.309	3.139.837.417		
1331	Thuế VAT được khấu trừ của hàng hoá dịch vụ	371.803.108		2.768.034.309	3.139.837.417		
136	Phải thu nội bộ			1.285.069.496	1.285.069.496		
1361	Vốn KD của các đơn vị trực thuộc			1.285.069.496	1.285.069.496		
138	Phải thu khác	1.176.861.267		843.142.088	1.100.729.552	919.273.803	
1388	Phải thu khác	1.176.861.267		843.142.088	1.100.729.552	919.273.803	198.688.262
139	Dự phòng phải thu khó đòi		198.688.262				
141	Tạm ứng	1.985.859.500		202.900.000	814.764.500	1.373.995.000	
144	Cầm cố, ký cược, ký quỹ ngắn hạn	64.774.786			63.525.000	1.249.786	
152	Nguyên liệu, vật liệu	21.850.257.332		5.963.671.112	6.690.978.865	21.122.949.579	
1521	Nguyên liệu, vật liệu chính	21.850.257.332		5.963.671.112	6.690.978.865	21.122.949.579	
154	Chi phí sản xuất kinh doanh dở dang	4.053.108.814	3.250.188.944	56.609.779.195	56.609.779.195	802.919.870	
1541	Chi phí sản xuất kinh doanh dở dang - Nước			51.576.536.952	51.576.536.952		
1542	Chi phí sản xuất kinh doanh dở dang - đường	4.053.108.814	3.250.188.944	5.033.242.243	5.033.242.243	802.919.870	
211	Tài sản cố định hữu hình	614.923.907.106		9.077.135.665		624.001.042.771	
2111	Nhà cửa, vật kiến trúc	214.133.701.101				214.133.701.101	
2112	Máy móc, thiết bị	35.703.739.875				35.703.739.875	
2113	Phương tiện vận tải, truyền dẫn	361.479.824.458		9.077.135.665		370.556.960.123	
2114	Thiết bị, dụng cụ quản lý	3.606.641.672				3.606.641.672	
213	TSCĐ vô hình	2.041.741.000				2.041.741.000	
2131	Quyền sử dụng đất	1.477.835.000				1.477.835.000	
2135	Phần mềm máy tính	375.106.000				375.106.000	
2138	TSCĐ vô hình khác	188.800.000				188.800.000	
214	Hao mòn tài sản cố định		345.731.491.768		8.614.897.818		354.346.389.586
2141	Hao mòn tài sản cố định hữu hình		345.181.585.735		8.612.897.817		353.794.483.552
2143	Hao mòn tài sản cố định vô hình		549.906.033		2.000.001		551.906.034



SỐ HIỆU TÀI KHOẢN	TÊN TÀI KHOẢN KẾ TOÁN	SỐ DƯ ĐẦU KỲ		SỐ PHÁT SINH TRONG KỲ		SỐ DƯ CUỐI KỲ	
		NỢ	CÓ	NỢ	CÓ	NỢ	CÓ
A	B	1	2	3	4	5	6
241	Xây dựng cơ bản dở dang	9.303.106.578		1.525.113.401	9.077.135.665	1.751.084.314	
2412	Xây dựng cơ bản	9.303.106.578		1.525.113.401	9.077.135.665	1.751.084.314	
242	Chi phí trả trước		6.198.964.684	6.901.000.000		702.035.316	
2422	Chi phí trả trước dài hạn		6.198.964.684	6.901.000.000		702.035.316	
311	Vay ngắn hạn		116.000				116.000
331	Phải trả cho người bán	1.787.860.241	32.090.805.036	57.945.480.967	41.858.268.924	822.628.378	15.038.361.130
333	Thuế và các khoản phải nộp nhà nước	413.898.307	181.660.976	4.071.801.036	4.816.853.506	222.830.833	735.645.972
3331	Thuế GTGT phải nộp			3.154.675.417	3.704.124.045		549.448.628
33311	Thuế GTGT đầu ra			3.154.675.417	3.704.124.045		549.448.628
3334	Thuế thu nhập doanh nghiệp	222.830.833				222.830.833	
3335	Thuế thu nhập cá nhân	191.067.474		412.594.399	621.758.241		18.096.368
3336	Thuế tài nguyên		181.660.976	504.531.220	490.971.220		168.100.976
3338	Các loại thuế khác						
3339	Phí, lệ phí và các khoản phải nộp khác						
334	Phải trả người lao động		1.699.685.284	9.051.769.149	7.347.500.001	126.969.704	122.385.840
3341	Phải trả công nhân viên		1.386.492.484	8.185.962.189	6.672.500.001	126.969.704	
3342	Phải trả cho CBQL chuyên trách		313.192.800	865.806.960	675.000.000		122.385.840
335	Chi phí phải trả	129.134.723	576.134.723	447.000.000		129.134.723	129.134.723
338	Phải trả và phải nộp khác	511.071.130	22.619.991.020	3.268.399.745	3.517.670.259	539.062.130	22.897.252.534
3382	Kinh phí công đoàn		64.028.800	64.028.800	66.221.696		66.221.696
3383	Bảo hiểm xã hội			590.694.016	878.939.680		288.245.664
3384	Bảo hiểm y tế	9.000		103.078.944	154.581.120		51.493.176
3388	Phải trả, phải nộp khác		22.555.962.220	2.464.785.121	2.349.225.043	539.062.130	22.468.402.142
33881	Phải trả, phải nộp khác - ngắn hạn	511.062.130		2.464.785.121			8.159.217.469
33882	Phải trả, phải nộp khác - dài hạn	511.062.130	8.246.777.547	2.464.785.121	2.349.225.043	539.062.130	14.309.184.673
3389	Bảo hiểm thất nghiệp		14.309.184.673				22.889.856
341	Vay ngắn - dài hạn	6.709.469.903	84.884.503.838	23.991.952.248	28.901.422.151	4.215.000.000	87.299.503.838
3411	Vay ngắn hạn	6.709.469.903		19.376.952.248	28.901.422.151	4.215.000.000	7.030.000.000
3412	Vay dài hạn		84.884.503.838	4.615.000.000			80.269.503.838

SỐ HIỆU TÀI KHOẢN	TÊN TÀI KHOẢN KẾ TOÁN	SỐ DƯ ĐẦU KỲ		SỐ PHÁT SINH TRONG KỲ		SỐ DƯ CUỐI KỲ	
		NỢ	CÓ	NỢ	CÓ	NỢ	CÓ
A	B	1	2	3	4	5	6
353	Quỹ khen thưởng, phúc lợi	674.157.323	674.157.323	308.930.111		678.648.323	369.718.212
3531	Quỹ khen thưởng		674.157.323	304.439.111			369.718.212
3532	Quỹ phúc lợi	674.157.323		4.491.000		678.648.323	
411	Nguồn vốn kinh doanh		122.000.000.000				122.000.000.000
4111	Vốn đầu tư của chủ sở hữu		122.000.000.000				122.000.000.000
414	Quỹ đầu tư phát triển		46.390.521.367				46.390.521.367
4141	Quỹ đầu tư phát triển		46.390.521.367				46.390.521.367
421	Lợi nhuận chưa phân phối		11.019.040.809	31.817.184.970	41.702.214.130		20.904.069.969
4212	Lợi nhuận năm nay		11.019.040.809	31.817.184.970	41.702.214.130		20.904.069.969
511	Doanh thu bán hàng và cung cấp dịch vụ			70.500.401.378	70.500.401.378		
5111	Doanh thu nước			65.695.689.002	65.695.689.002		
5112	Doanh thu đường ống			4.681.048.691	4.681.048.691		
5113	Doanh thu cung cấp dịch vụ			123.365.740	123.365.740		
5118	Doanh thu khác			297.945	297.945		
515	Doanh thu hoạt động tài chính			10.967.176	10.967.176		
5154	Thu lãi tiền gửi			10.967.176	10.967.176		
621	Chi phí NVL trực tiếp			5.005.661.800	5.005.661.800		
6211	Chi phí NVL trực tiếp - nước			184.170.000	184.170.000		
6212	Chi phí NVL trực tiếp - đường ống			2.110.308.847	2.110.308.847		
6213	Chi phí điện			2.441.083.803	2.441.083.803		
6216	Chi phí clor			270.039.150	270.039.150		
6217	Chi phí vôi						
6218	Chi phí dầu chạy máy phát điện						
622	Chi phí nhân công trực tiếp			2.372.810.019	2.372.810.019		
6221	Chi phí nhân công trực tiếp - nước			2.254.292.781	2.254.292.781		
6222	Chi phí nhân công trực tiếp - đường ống			118.517.238	118.517.238		
627	Chi phí sản xuất chung			46.385.668.783	46.385.668.783		
6271	Chi phí nhân viên phân xưởng			2.294.746.029	2.294.746.029		
62711	Chi phí nhân viên phân xưởng - Nước			2.294.746.029	2.294.746.029		

LOW
12/25/2017/1611

SỐ HIỆU TÀI KHOẢN	TÊN TÀI KHOẢN KẾ TOÁN	SỐ DƯ ĐẦU KỲ		SỐ PHÁT SINH TRONG KỲ		SỐ DƯ CUỐI KỲ	
		NỢ	CÓ	NỢ	CÓ	NỢ	CÓ
A	B	1	2	3	4	5	6
6274	Chi phí khấu hao tài sản cố định			8.622.894.953	8.622.894.953		
62741	Chi phí khấu hao tài sản cố định Tân An			3.516.389.937	3.516.389.937		
62742	Chi phí khấu hao tài sản cố định Bình Anh			4.548.370.536	4.548.370.536		
62743	Chi phí khấu hao tài sản cố định Gò Đen			558.134.480	558.134.480		
6277	Chi phí sửa chữa , dịch vụ mua ngoài			3.082.192.108	3.082.192.108		
62771	Chi phí sửa chữa - nước						
62772	Chi phí sửa chữa thường xuyên TSCĐ			856.418.036	856.418.036		
62773	Chi phí sửa chữa lớn TSCĐ			2.225.774.072	2.225.774.072		
6278	Chi phí bằng tiền khác			32.385.835.693	32.385.835.693		
62781	Chi phí bằng tiền khác - Nước			32.378.607.915	32.378.607.915		
62782	Chi phí bằng tiền khác - Đường ống			7.227.778	7.227.778		
632	Giá vốn hàng bán			49.708.779.195	49.708.779.195		
6321	Giá vốn hàng bán nước			44.675.536.952	44.675.536.952		
6322	Giá vốn hàng bán đường ống			5.033.242.243	5.033.242.243		
635	Chi phí hoạt động tài chính			2.215.129.100	2.215.129.100		
6354	Lãi tiền vay			2.215.129.100	2.215.129.100		
641	Chi phí bán hàng			3.482.790.190	3.482.790.190		
6411	Chi phí nhân viên - nước			2.075.314.560	2.075.314.560		
6412	Chi phí vật liệu, thiết bị - nước			1.407.475.630	1.407.475.630		
642	Chi phí quản lý doanh nghiệp			6.167.663.135	6.167.663.135		
6421	Chi phí nhân viên quản lý			2.494.889.847	2.494.889.847		
6422	Chi phí vật liệu quản lý			113.410.079	113.410.079		
6427	Chi phí dịch vụ mua ngoài			56.052.638	56.052.638		
6428	Chi phí bằng tiền khác			3.431.310.571	3.431.310.571		
6429	Chi phí tiền thù lao HĐQT & BKS			72.000.000	72.000.000		
711	Thu nhập khác			207.014.946	207.014.946		
7112	Thu tiền được phạt vi phạm hợp đồng			5.700.000	5.700.000		
7118	Thu nhập bất thường khác			201.314.946	201.314.946		
811	Chi phí khác			389.416.895	389.416.895		

SỐ HIỆU TÀI KHOẢN	TÊN TÀI KHOẢN KẾ TOÁN	SỐ DƯ ĐẦU KỲ		SỐ PHÁT SINH TRONG KỲ		SỐ DƯ CUỐI KỲ	
		NỢ	CÓ	NỢ	CÓ	NỢ	CÓ
A	B	1	2	3	4	5	6
8118	Chi phí bất thường khác			389.416.895	389.416.895		
911	Xác định kết quả kinh doanh			102.866.403.190	102.866.403.190		
9111	Kết quả hoạt động sản xuất kinh doanh nước			100.303.009.143	100.303.009.143		
9112	Kết quả hoạt động sản xuất kinh doanh đường			2.099.771.046	2.099.771.046		
9113	Kết quả hoạt động bất thường			463.623.001	463.623.001		
	Tổng cộng	680.201.986.134	680.201.986.134	691.824.328.773	691.824.328.773	674.152.379.173	674.152.379.173

Người lập biểu

[Signature]

Nguyễn Quốc Phong

Ngày 30 tháng 09 năm 2023

Kế toán trưởng

[Signature]

Nguyễn Quốc Phong



KẾT QUẢ SẢN XUẤT KINH DOANH

Quý III năm 2023

Đơn vị tính: Đồng Việt nam

CHỈ TIÊU	Mã số	Thuyết minh	Quý này	Quý trước	Lũy kế từ đầu năm đến cuối năm nay	Lũy kế từ đầu năm đến cuối năm trước
1	2	3	4	5	6	7
1. Doanh thu bán hàng và cung cấp dịch vụ	01	VI.25	70.500.401.378	67.826.370.811	206.353.476.685	185.891.266.651
2. Các khoản giảm trừ	02					2.061.569.395
- Chiết khấu thương mại	04					
- Giảm giá hàng bán	05					2.061.569.395
- Hàng bán bị trả lại	06					
- Thuế tiêu thụ ĐB, thuế xuất khẩu phải nộp	07					
3. Doanh thu thuần về bán hàng và cung cấp dịch vụ (10 = 01 - 02)	10		70.500.401.378	67.826.370.811	206.353.476.685	183.829.697.256
4. Giá vốn hàng bán	11	VI.27	49.708.779.195	55.697.768.090	157.065.640.291	143.973.982.457
5. Lợi nhuận gộp bán hàng và cung cấp dịch vụ (20 = 10 - 11)	20		20.791.622.183	12.128.602.721	49.287.836.394	39.855.714.799
6. Doanh thu hoạt động tài chính	21	VI.26	10.967.176	10.117.153	21.841.649	17.887.502
7. Chi phí tài chính	22	VI.28	1.437.294.380	1.262.728.642	4.627.639.903	4.390.977.508
- Trong đó: Lãi vay phải trả	23		1.437.294.380	1.262.728.642	4.627.639.903	4.390.977.508
8. Chi phí bán hàng	24		3.434.639.846	3.234.317.450	10.581.060.333	9.383.361.437
9. Chi phí quản lý doanh nghiệp	25		5.863.224.024	4.654.721.426	16.079.726.260	14.125.261.160
10. Lợi nhuận thuần từ hoạt động kinh doanh {30 = 20 + (21 - 22) - (24 + 25)}	30		10.067.431.109	2.986.952.356	18.021.251.547	11.974.002.196
11. Thu nhập khác	31		207.014.946	187.144.399	3.608.130.799	538.658.571
12. Chi phí khác	32		389.416.895	245.552.192	725.312.377	542.782.431
13. Lợi nhuận khác (40 = 31 - 32)	40		-182.401.949	-58.407.793	2.882.818.422	-4.123.860
14. Tổng lợi nhuận kế toán trước thuế (50 = 30 + 40)	50		9.885.029.160	2.928.544.563	20.904.069.969	11.969.878.336
15. Chi phí thuế TNDN hiện hành	51	VI.30		1.200.000.000		1.200.000.000
16. Chi phí thuế TNDN hoãn lại	52	VI.30				
17. Lợi nhuận sau thuế thu nhập doanh nghiệp (60 = 50 - 51 - 52)	60		9.885.029.160	1.728.544.563	20.904.069.969	10.769.878.336
18. Lãi cơ bản trên cổ phiếu	70					
19. Lãi suy giảm trên cổ phiếu	71					

Người lập biểu

[Handwritten signature]

Trần Huỳnh Châu Tiên

Kế toán trưởng

[Handwritten signature]

Nguyễn Quốc Phong

Ngày 30 tháng 09 năm 2023
Người đại diện theo pháp luật



Nguyễn Bảo Tùng

BÁO CÁO LƯU CHUYỂN TIỀN TỆ

(Theo phương pháp gián tiếp)

Quý III năm 2023

Đơn vị tính: Đồng Việt nam

Chỉ tiêu (1)	MS (2)	TM (3)	Lưu kế từ đầu năm đến cuối quý này năm nay	Lưu kế từ đầu năm đến cuối quý năm trước
I. Lưu chuyển tiền từ hoạt động kinh doanh				
1. Lợi nhuận trước thuế	01		9.885.029.160	2.928.544.563
2. Điều chỉnh cho các khoản				
- Khấu hao tài sản cố định	02		8.614.897.818	8.098.233.127
- Các khoản dự phòng	03			
- Lãi, lỗ chênh lệch tỷ giá hối đoái chưa thực hiện	04			
- Lãi, lỗ từ hoạt động đầu tư	05		-188.101.949	-62.807.793
- Chi phí lãi vay	06		-330.834.720	
- Các khoản điều chỉnh khác	07			
3. Lợi nhuận kinh doanh trước thay đổi vốn lưu động	08		17.980.990.309	10.963.969.897
- Tăng, giảm các khoản phải thu	09		1.617.985.611	-3.718.623.032
- Tăng, giảm hàng tồn kho	10		727.307.753	661.258.046
- Tăng, giảm các khoản phải trả (không kể lãi vay phải trả, thuế thu nhập phải nộp)	11		-17.228.469.840	18.192.539.000
- Tăng, giảm chi phí trả trước	12		-702.035.316	785.556.931
- Tiền lãi vay đã trả	13		-1.884.294.380	-1.262.728.642
- Thuế thu nhập doanh nghiệp đã nộp	14			
- Tiền thu khác từ hoạt động kinh doanh	15		27.796.337.780	10.965.972.627
- Tiền chi khác từ hoạt động kinh doanh	16		-1.303.015.001	-1.184.940.902
Lưu chuyển tiền thuần từ hoạt động kinh doanh	20		27.004.806.916	35.403.003.925
II. Lưu chuyển tiền từ hoạt động đầu tư				
1. Tiền chi để mua sắm, xây dựng TSCĐ và các TS dài hạn khác	21			
2. Tiền thu từ thanh lý, nhượng bán TSCĐ và các tài sản dài hạn khác	22			
3. Tiền chi cho vay, mua các công cụ nợ của đơn vị khác	23			
4. Tiền thu hồi cho vay, bán lại các công cụ nợ của đơn vị khác	24			
5. Tiền chi đầu tư góp vốn vào đơn vị khác	25			
6. Tiền thu hồi đầu tư góp vốn vào đơn vị khác	26			
7. Tiền thu lãi cho vay, cổ tức và lợi nhuận được chia	27		3.002.692	2.449.225
Lưu chuyển tiền thuần từ hoạt động đầu tư	30		3.002.692	2.449.225
III. Lưu chuyển tiền từ hoạt động tài chính				
1. Tiền thu từ phát hành cổ phiếu, nhận vốn góp của chủ sở hữu	31			
2. Tiền chi trả vốn góp cho các chủ sở hữu, mua lại cổ phiếu của doanh nghiệp đã phát hành	32			
3. Tiền vay ngắn hạn, dài hạn nhận được	33			
4. Tiền chi trả nợ gốc vay	34		-23.991.952.248	-39.565.000.000
5. Tiền chi trả nợ thuê tài chính	35			
6. Cổ tức, lợi nhuận đã trả cho chủ sở hữu	36		-3.133.013.181	-3.618.675.447
Lưu chuyển tiền thuần từ hoạt động tài chính	40		-27.124.965.429	-43.183.675.447
Lưu chuyển tiền thuần trong kỳ (20+30+40)	50		-117.155.821	-7.778.222.297
Tiền và tương đương tiền đầu kỳ	60		6.195.008.954	9.819.605.042

1015
IG T
PHÁ
OÁI
IG A
N-T.

Chỉ tiêu	MS	TM		
(1)	(2)	(3)	(4)	(5)
ảnh hưởng của thay đổi tỷ giá hối đoái quy đổi ngoại tệ	61			
Tiền và tương đương tiền cuối kỳ (50+60+61)	70	31	6.077.853.133	2.041.382.745

Người lập biểu

Kế toán trưởng

Ngày 30 tháng 09 năm 2023

Người đại diện theo pháp luật

[Handwritten signature]

Linh Huỳnh Thùy Tiên

[Handwritten signature]

Nguyễn Quốc Phong



Nguyễn Bảo Tùng

Y
Ư
Đ
N
ƯNG

BẢNG TỔNG HỢP THUẾ VÀ CÁC KHOẢN PHẢI NỘP NHÀ NƯỚC
Tháng 9 năm 2023

Đơn vị tính: Đồng

MÃ SỐ	NỘI DUNG	TRONG KỲ BÁO CÁO			LŨY KẾ TỪ ĐẦU NĂM			
		Dư đầu kỳ	Phải nộp	Đã nộp	Dư đầu năm	Phải nộp	Đã nộp	Dư cuối kỳ
10	1. Thuế GTGT phải nộp		549.448.628			1.118.381.127	568.932.499	549.448.628
11	Trong đó: Thuế GTGT hàng nhập khẩu							
20	2. Thuế tiêu thụ đặc biệt							
30	3. Thuế xuất, nhập khẩu							
31	- Thuế xuất khẩu (33331)							
32	- Thuế nhập khẩu (33332)							
40	4. Thuế thu nhập doanh nghiệp	-222.830.833			660.602.829	2.100.000	885.533.662	-222.830.833
50	5. Thuế thu nhập cá nhân	412.594.399	18.096.368	412.594.399	643.791.992	1.257.447.805	1.883.143.429	18.096.368
60	6. Thuế tài nguyên	193.589.512	168.100.976	193.589.512	150.868.780	1.683.798.537	1.666.566.341	168.100.976
70	7. Thuế nhà đất							
71	- Thuế nhà đất							
72	- Tiền thuê đất							
80	8. Các loại thuế khác					42.356.256	42.356.256	
90	9. Phí, lệ phí và các loại khác					117.251.110	117.251.110	
AA	Tổng cộng	383.353.078	735.645.972	606.183.911	1.455.263.601	4.221.334.835	5.163.783.297	512.815.139

Lập biểu

Luuu


Kế toán trưởng

Nguyễn Quốc Phong

Nguyễn Quốc Phong



Nguyễn Bảo Tùng



BẢN THUYẾT MINH BÁO CÁO TÀI CHÍNH

Quý III năm 2023

I. Đặc điểm hoạt động của doanh nghiệp

- Hình thức sở hữu vốn.
- Lĩnh vực kinh doanh
- Ngành nghề kinh doanh
- Chu kỳ sản xuất, kinh doanh thông thường.
- Đặc điểm hoạt động của doanh nghiệp trong năm tài chính có ảnh hưởng đến Báo cáo tài chính.
- Cấu trúc doanh nghiệp
 - Danh sách các công ty con;
 - Danh sách các công ty liên doanh, liên kết;
 - Danh sách các đơn vị trực thuộc không có tư cách pháp nhân hạch toán phụ thuộc.

II. Kỳ kế toán, đơn vị tiền tệ sử dụng trong kế toán

- Niên độ kế toán (bắt đầu từ ngày.....kết thúc vào ngày.....).
- Đơn vị tiền tệ sử dụng trong kế toán. Trường hợp có sự thay đổi đơn vị tiền tệ trong kế toán so với năm trước, giải trình rõ lý do và ảnh hưởng của sự thay đổi.

III- Chuẩn mực và Chế độ kế toán áp dụng

- Chế độ kế toán áp dụng
- Tuyên bố về việc tuân thủ Chuẩn mực kế toán và Chế độ kế toán

IV. Các chính sách kế toán áp dụng (trong trường hợp doanh nghiệp đáp ứng giả định hoạt động liên tục)

- Nguyên tắc chuyển đổi Báo cáo tài chính lập bằng ngoại tệ sang Đồng Việt Nam (Trường hợp đồng tiền ghi sổ kế toán khác với Đồng Việt Nam); ảnh hưởng (nếu có) do việc chuyển đổi Báo cáo tài chính từ đồng ngoại tệ sang Đồng Việt Nam.
- Các loại tỷ giá hối đoái áp dụng trong kế toán.
- Nguyên tắc xác định lãi suất thực tế (lãi suất hiệu lực) dùng để chiết khấu dòng tiền.
- Nguyên tắc ghi nhận các khoản tiền và các khoản tương đương tiền.
- Nguyên tắc ghi nhận các khoản đầu tư tài chính:
 - Chứng khoán kinh doanh;
 - Các khoản đầu tư nắm giữ đến ngày đáo hạn;
 - Các khoản cho vay;
 - Đầu tư vào công ty con; công ty liên doanh, liên kết;
 - Đầu tư vào công cụ vốn của đơn vị khác;
 - Các phương pháp kế toán đối với các giao dịch khác liên quan đến đầu tư tài chính.
- Nguyên tắc kế toán nợ phải thu
- Nguyên tắc ghi nhận hàng tồn kho:
 - Nguyên tắc ghi nhận hàng tồn kho;
 - Phương pháp tính giá trị hàng tồn kho;
 - Phương pháp hạch toán hàng tồn kho;
 - Phương pháp lập dự phòng giảm giá hàng tồn kho.
- Nguyên tắc ghi nhận và các khấu hao TSCĐ, TSCĐ thuê tài chính, bất động sản đầu tư:
- Nguyên tắc kế toán các hợp đồng hợp tác kinh doanh.
- Nguyên tắc kế toán thuế TNDN hoãn lại.
- Nguyên tắc kế toán chi phí trả trước.

1001
CÔNG
CỐ PH
THOÁ
ÔNG
AN-T.

12. Nguyên tắc kế toán nợ phải trả.
13. Nguyên tắc ghi nhận vay và nợ phải trả thuê tài chính.
14. Nguyên tắc ghi nhận và vốn hóa các khoản chi phí đi vay.
15. Nguyên tắc ghi nhận chi phí phải trả.
16. Nguyên tắc và phương pháp ghi nhận các khoản dự phòng phải trả.
17. Nguyên tắc ghi nhận doanh thu chưa thực hiện.
18. Nguyên tắc ghi nhận trái phiếu chuyển đổi.
19. Nguyên tắc ghi nhận vốn chủ sở hữu:
 - Nguyên tắc ghi nhận vốn góp của chủ sở hữu, thặng dư vốn cổ phần, quyền chọn trái phiếu chuyển đổi, vốn khác của chủ sở hữu.
 - Nguyên tắc ghi nhận chênh lệch đánh giá lại tài sản.
 - Nguyên tắc ghi nhận chênh lệch tỷ giá.
 - Nguyên tắc ghi nhận lợi nhuận chưa phân phối.
20. Nguyên tắc và phương pháp ghi nhận doanh thu:
 - Doanh thu bán hàng;
 - Doanh thu cung cấp dịch vụ;
 - Doanh thu hoạt động tài chính;
 - Doanh thu hợp đồng xây dựng.
 - Thu nhập khác
21. Nguyên tắc kế toán các khoản giảm trừ doanh thu
22. Nguyên tắc kế toán giá vốn hàng bán.
23. Nguyên tắc kế toán chi phí tài chính.
24. Nguyên tắc kế toán chi phí bán hàng, chi phí quản lý doanh nghiệp.
25. Nguyên tắc và phương pháp ghi nhận chi phí thuế thu nhập doanh nghiệp hiện hành, chi phí thuế thu nhập doanh nghiệp hoãn lại.
26. Các nguyên tắc và phương pháp kế toán khác.

V. Các chính sách kế toán áp dụng (trong trường hợp doanh nghiệp không đáp ứng giả định hoạt động liên tục)

1. Có tái phân loại tài sản dài hạn và nợ phải trả dài hạn thành ngắn hạn không?
2. Nguyên tắc xác định giá trị từng loại tài sản và nợ phải trả (theo giá trị thuần có thể thực hiện được, giá trị có thể thu hồi, giá trị hợp lý, giá trị hiện tại, giá hiện hành...)
3. Nguyên tắc xử lý tài chính đối với:
 - Các khoản dự phòng;
 - Chênh lệch đánh giá lại tài sản và chênh lệch tỷ giá (còn đang phản ánh trên Bảng cân đối kế toán - nếu có).

VI. Thông tin bổ sung cho các khoản mục trình bày trong Bảng cân đối kế toán

01. Tiền		
- Tiền mặt	Cuối Kỳ	Đầu năm
- Tiền gửi ngân hàng không kỳ hạn	397.273.389	328.931.587
- Tiền đang chuyển	5.698.108.384	5.866.077.367
	-17.528.640	
Cộng	6.077.853.133	6.195.008.954
2. Các khoản đầu tư tài chính	Cuối Kỳ	Đầu năm
- Tổng giá trị cổ phiếu;		
a) Chứng khoán kinh doanh		
- Tổng giá trị trái phiếu		
- Các khoản đầu tư khác		
- Lý do thay đổi với từng khoản đầu tư/loại cổ phiếu, trái phiếu:		
+ Về số lượng		

+ Về giá trị		
b) Đầu tư nắm giữ đến ngày đáo hạn	461.768.639	453.804.155
b1) Ngắn hạn	461.768.639	453.804.155
- Tiền gửi có kỳ hạn	461.768.639	453.804.155
- Trái phiếu		
- Các khoản đầu tư khác		
b2) Dài hạn		
- Tiền gửi có kỳ hạn		
- Trái phiếu		
- Các khoản đầu tư khác		
c) Đầu tư góp vốn vào đơn vị khác		
- Đầu tư vào công ty con		
- Đầu tư vào công ty liên doanh, liên kết		
- Đầu tư vào đơn vị khác		
- Tóm tắt tình hình hoạt động của các công ty con, công ty liên doanh, liên kết trong kỳ		
- Các giao dịch trọng yếu giữa doanh nghiệp và công ty con, liên doanh, liên kết trong kỳ.		
- Trường hợp không xác định được giá trị hợp lý thì giải trình lý do.		
3. Phải thu của khách hàng	Cuối Kỳ	Đầu năm
a) Phải thu của khách hàng	8.144.663.231	7.556.161.907
- Chi tiết các khoản phải thu của khách hàng chiếm từ 10% trở lên trên tổng phải thu khách hàng		
- Các khoản phải thu khách hàng khác		
b) Phải thu của khách hàng là các bên liên quan	2.294.518.589	3.227.495.553
Cộng	10.439.181.820	10.783.657.460

4. Phải thu khác (138)

a) Ngắn hạn

- Phải thu về cổ phần hoá;
- Phải thu về cổ tức và lợi nhuận được chia;
- Phải thu người lao động;
- Ký cược, ký quỹ;
- Cho mượn;
- Các khoản chi hộ;
- Phải thu khác.

b) Dài hạn (tung tự các khoản mục ngắn hạn)

- Phải thu về cổ phần hoá;
- Phải thu về cổ tức và lợi nhuận được chia;
- Phải thu người lao động;
- Ký cược, ký quỹ;
- Cho mượn;
- Các khoản chi hộ;
- Phải thu khác.

Cộng

5. Tài sản thiếu chờ xử lý (Chi tiết từng loại tài sản thiếu)

a) Tiền;

b) Hàng tồn kho;

c) TSCĐ;

d) Tài sản khác.

Cộng

6. Nợ xấu

- Tổng giá trị các khoản phí thu, cho vay quá hạn thanh toán hoặc chưa quá hạn nhưng khó có khả năng thu hồi;
- Thông tin về các khoản tiền phạt, phải thu về lãi trả chậm phát sinh từ các khoản nợ quá hạn nhưng không được ghi nhận doanh thu;

Cuối Kỳ

Đầu năm



- Khả năng thu hồi nợ phải thu quá hạn.

Cộng

7. Hàng tồn kho	Cuối Kỳ	Đầu năm
- Hàng mua đang đi trên đường		
- Nguyên liệu, vật liệu	21.122.949.579	21.850.257.332
- Công cụ, dụng cụ		
- Chi phí SX, KD dở dang	802.919.870	802.919.870
- Thành phẩm		
- Hàng hóa		
- Hàng gửi đi bán		
- Hàng hoá kho bảo thuế		
Cộng	21.925.869.449	22.653.177.202

Cộng giá gốc hàng tồn kho

*Giá trị hàng tồn kho ứ đọng, kém mất phẩm chất không có khả năng tiêu thụ tại thời điểm cuối kỳ; Nguyên nhân và hướng xử lý đối với hàng tồn kho ứ đọng, kém, mất phẩm chất;

* Giá trị hàng tồn kho dùng để thế chấp, cầm cố bảo đảm các khoản nợ phải trả tại thời điểm cuối kỳ;

*-Lý do dẫn đến việc trích lập thêm hoặc hoàn nhập dự phòng giảm giá hàng tồn kho;

8. Tài sản dở dang dài hạn	Cuối Kỳ	Đầu năm
a) Chi phí sản xuất, kinh doanh dở dang dài hạn	802.919.870	802.919.870
Cộng	802.919.870	802.919.870
- Mua sắm;		
- XDCB;	1.751.084.314	9.303.106.578
- Sửa chữa.		
Cộng	1.751.084.314	9.303.106.578

b) Xây dựng cơ bản dở dang (Chi tiết cho các công trình chiếm từ 10% trên tổng giá trị XDCB)

13. Chi phí trả trước	Cuối Kỳ	Đầu năm
a) Ngắn hạn (chi tiết theo từng khoản mục)		
- Chi phí trả trước về thuê hoạt động TSCĐ;		
- Công cụ, dụng cụ xuất dùng;	702.035.316	-6.198.964.684
- Chi phí đi vay;		
- Các khoản khác (nêu chi tiết nếu có thể).		
b) Dài hạn		
- Chi phí thành lập doanh nghiệp		
- Chi phí mua bảo hiểm		
- Các khoản khác (nêu chi tiết nếu có thể).		
Cộng	702.035.316	-6.198.964.684

14. Vay và nợ thuê tài chính	Cuối Kỳ	Đầu năm
a) Vay ngắn hạn		
b) Vay dài hạn (Chi tiết theo kỳ hạn)		
Cộng		
c) Các khoản nợ thuê tài chính		
- Từ 1 năm trở xuống		
- Trên 1 năm đến 5 năm		
- Trên 5 năm		
d) Số vay và nợ thuê tài chính quá hạn chưa thanh toán		
- Vay;		
- Nợ thuê tài chính;		
- Lý do chưa thanh toán		
Cộng		

d) Thuyết minh chi tiết về các khoản vay và nợ thuê tài chính đối với các bên liên quan.

15. Phải trả người bán	Cuối Kỳ	Đầu năm
------------------------	---------	---------



a) Các khoản phải trả người bán		
- Chi tiết cho từng đối tượng chiếm từ 10% trở lên trên tổng số phi trả	14.215.732.752	30.302.944.795
- Phải trả cho các đối tượng khác		
Cộng	14.215.732.752	30.302.944.795
b) Số nợ quá hạn chưa thanh toán		
- Chi tiết từng đối tượng chiếm 10% trở lên trên tổng số quá hạn;		
- Các đối tượng khác		
Cộng		
c) Phải trả người bán là các bên liên quan (chi tiết cho từng đối tượng)		
16. Trái phiếu phát hành	Cuối kỳ	Đầu năm
16.1. Trái phiếu thường (chi tiết theo từng loại)		
a) Trái phiếu phát hành		
- Loại phát hành theo mệnh giá;		
- Loại phát hành có chiết khấu;		
- Loại phát hành có phụ trội.		
Cộng		
b) Thuyết minh chi tiết về trái phiếu các bên liên quan nắm giữ (theo từng loại trái phiếu)		
Cộng		
16.2. Trái phiếu chuyển đổi:		
a. Trái phiếu chuyển đổi tại thời điểm đầu kỳ:		
- Thời điểm phát hành, kỳ hạn gốc và kỳ hạn còn lại từng loại trái phiếu chuyển đổi;		
- Số lượng từng loại trái phiếu chuyển đổi;		
- Mệnh giá, lãi suất từng loại trái phiếu chuyển đổi;		
- Tỷ lệ chuyển đổi thành cổ phiếu từng loại trái phiếu chuyển đổi;		
- Lãi suất chiết khấu dùng để xác định giá trị phần nợ gốc của từng loại trái phiếu chuyển đổi;		
- Giá trị phần nợ gốc và phần quyền chọn cổ phiếu của từng loại trái phiếu chuyển đổi.		
b. Trái phiếu chuyển đổi phát hành thêm trong kỳ:		
- Thời điểm phát hành, kỳ hạn gốc từng loại trái phiếu chuyển đổi;		
- Số lượng từng loại trái phiếu chuyển đổi;		
- Mệnh giá, lãi suất từng loại trái phiếu chuyển đổi;		
- Tỷ lệ chuyển đổi thành cổ phiếu từng loại trái phiếu chuyển đổi;		
- Lãi suất chiết khấu dùng để xác định giá trị phần nợ gốc của từng loại trái phiếu chuyển đổi;		
- Giá trị phần nợ gốc và phần quyền chọn cổ phiếu của từng loại trái phiếu chuyển đổi.		
c. Trái phiếu chuyển đổi được chuyển thành cổ phiếu trong kỳ:		
- Số lượng từng loại trái phiếu đã chuyển đổi thành cổ phiếu trong kỳ; Số lượng cổ phiếu phát hành thêm trong kỳ để chuyển đổi trái phiếu;		
- Giá trị phần nợ gốc của trái phiếu chuyển đổi được ghi tăng vốn chủ sở hữu.		
d. Trái phiếu chuyển đổi đã đáo hạn không được chuyển thành cổ phiếu trong kỳ:		
- Số lượng từng loại trái phiếu đã đáo hạn không chuyển đổi thành cổ phiếu trong kỳ;		
- Giá trị phần nợ gốc của trái phiếu chuyển đổi được hoàn trả cho nhà đầu tư.		
e. Trái phiếu chuyển đổi tại thời điểm cuối kỳ:		
- Kỳ hạn gốc và kỳ hạn còn lại từng loại trái phiếu chuyển đổi;		
- Số lượng từng loại trái phiếu chuyển đổi;		
- Mệnh giá, lãi suất từng loại trái phiếu chuyển đổi;		
- Tỷ lệ chuyển đổi thành cổ phiếu từng loại trái phiếu chuyển đổi;		
- Lãi suất chiết khấu dùng để xác định giá trị phần nợ gốc của từng loại trái phiếu chuyển đổi;		
- Giá trị phần nợ gốc và phần quyền chọn cổ phiếu của từng loại trái phiếu chuyển đổi		
g) Thuyết minh chi tiết về trái phiếu các bên liên quan nắm giữ (theo từng loại trái phiếu)		
17. Thuế và các khoản phải thu Nhà nước	Cuối kỳ	Đầu năm
a) Phải nộp (chi tiết theo từng loại thuế)	512.815.139	-232.237.331
Tổng	512.815.139	-232.237.331
b) Phi thu (chi tiết theo từng loại thuế)		371.803.108



Tổng		371.803.108
18. Chi phí phải trả	Cuối Kỳ	Đầu năm
a) Ngắn hạn		
- Trích trước chi phí tiền lương trong thời gian nghỉ phép;		
- Chi phí trong thời gian ngừng kinh doanh;		
- Chi phí trích trước tạm tính giá vốn;		
- Các khoản trích trước khác;		
b) Dài hạn		
- Lãi vay	952.400.458	
- Các khoản khác (chi tiết từng khoản)		
Tổng	952.400.458	
19. Phải trả khác	Cuối Kỳ	Đầu năm
a) Ngắn hạn		
- Tài sản thừa chờ giải quyết;		
- Kinh phí công đoàn;	66.221.696	64.028.800
- Bảo hiểm xã hội;	288.245.664	
- Bảo hiểm y tế;	51.493.176	-9.000
- Bảo hiểm thất nghiệp;		
- Phải trả về cổ phần hoá;		
- Nhận ký quỹ, ký cược ngắn hạn;		
- Cổ tức, lợi nhuận phải trả	21.929.340.012	22.044.900.090
- Các khoản phải trả, phải nộp khác.		
Cộng	22.335.300.548	22.108.919.890
b) Dài hạn (chi tiết từng khoản mục)		
- Nhận ký quỹ, ký cược dài hạn		
- Các khoản phải trả, phải nộp khác		
c) Số nợ quá hạn chưa thanh toán (chi tiết từng khoản mục, lý do chưa thanh toán nợ quá hạn)		
20. Doanh thu chưa thực hiện	Cuối Kỳ	Đầu năm
a) Ngắn hạn		
- Doanh thu nhận trước;		
- Doanh thu từ chương trình khách hàng truyền thống;		
- Các khoản doanh thu chưa thực hiện khác.		
Cộng		
b) Dài hạn (chi tiết từng khoản mục như ngắn hạn)		
c) Khả năng không thực hiện được hợp đồng với khách hàng (chi tiết từng khoản mục, lý do không có khả năng thực hiện).		
21. Dự phòng phải trả	Cuối Kỳ	Đầu năm
a) Ngắn hạn		
- Dự phòng bảo hành sản phẩm hàng hóa;		
- Dự phòng bảo hành công trình xây dựng;		
- Dự phòng tái cơ cấu		
- Dự phòng phải trả khác (Chi phí sửa chữa TSCĐ định kỳ, chi phí hoàn nguyên môi trường...)		
Cộng		
b) Dài hạn		
22- Tài sản thuế thu nhập hoãn lại và thuế thu nhập hoãn lại phải trả		
a - Tài sản thuế thu nhập hoãn lại:	Cuối Kỳ	Đầu năm
- Thuế suất thuế TNDN sử dụng để xác định giá trị tài sản thuế thu nhập hoãn lại		
- Tài sản thuế thu nhập hoãn lại liên quan đến khoản chênh lệch tạm thời được khấu trừ		
- Tài sản thuế thu nhập hoãn lại liên quan đến khoản lỗ tính thuế chưa sử dụng		
- Tài sản thuế thu nhập hoãn lại liên quan đến khoản ưu đãi tính thuế chưa sử dụng		
- Số bù trừ với thuế thu nhập hoãn lại phải trả		

Tài sản thuế thu nhập hoãn lại

b - Thuế thu nhập hoãn lại phải trả	Cuối kỳ	Đầu năm
- Thuế suất thuế TNDN sử dụng để xác định giá trị thuế thu nhập hoãn lại phải trả		
- Khoản hoãn nhập thuế thu nhập hoãn lại phải trả đã được ghi nhận từ các năm trước		
- Số bù trừ với tài sản thuế thu nhập hoãn lại		

23- Vốn chủ sở hữu

a - Bảng cân đối biến động của vốn chủ sở hữu (Có biểu chi tiết đính kèm)		
b - Chi tiết vốn đầu tư của chủ sở hữu	Cuối kỳ	Đầu năm
- Vốn góp của công ty mẹ (nếu là công ty con)		
- Vốn góp của các đối tượng khác		
- Số lượng cổ phiếu quỹ:		

Cộng

c - Các giao dịch về vốn với các chủ sở hữu và phân phối cổ tức, chia lợi nhuận Năm nay		Năm trước
- Vốn đầu tư của chủ sở hữu		
+ Vốn góp đầu năm		
+ Vốn góp tăng trong năm		
+ Vốn góp giảm trong năm		
+ Vốn góp cuối năm		
- Cổ tức, lợi nhuận đã chia		

d - Cổ phiếu	Cuối kỳ	Đầu năm
- Số lượng cổ phiếu đăng ký phát hành		
- Số lượng cổ phiếu đã bán ra công chúng		
+ Cổ phiếu phổ thông		
+ Cổ phiếu ưu đãi		
- Số lượng cổ phiếu được mua lại		
+ Cổ phiếu phổ thông		
+ Cổ phiếu ưu đãi		
- Số lượng cổ phiếu đang lưu hành		
+ Cổ phiếu phổ thông		
+ Cổ phiếu ưu đãi		

* Mệnh giá cổ phiếu đang lưu hành:.....

đ - Cổ tức		
- Cổ tức đã công bố sau ngày kết thúc kỳ kế toán năm:		
+ Cổ tức đã công bố trên cổ phiếu phổ thông:.....		
+ Cổ tức đã công bố trên cổ phiếu ưu đãi:.....		
- Cổ tức của cổ phiếu ưu đãi lũy kế chưa được ghi nhận:.....		
e - Các quỹ của doanh nghiệp:		
- Quỹ đầu tư phát triển	46.390.521.367	46.390.521.367
- Quỹ khác thuộc vốn chủ sở hữu		

g - Thu nhập và chi phí, lãi hoặc lỗ được ghi nhận trực tiếp vào Vốn chủ sở hữu theo qui định của các chuẩn mực kế toán cụ thể.

24. Chênh lệch đánh giá lại tài sản	Cuối kỳ	Đầu năm
- Lí do thay đổi giữa số đầu năm và cuối năm (đánh giá lại trong trường hợp nào, tài sản nào được đánh giá lại, theo quyết định nào?..).		

25. Nguồn kinh phí	Năm nay	Năm trước
- Nguồn kinh phí được cấp trong năm		
- Chi sự nghiệp		
- Nguồn kinh phí còn lại cuối năm		

26. Các khoản mục ngoài Bảng cân đối kế toán	Cuối kỳ	Đầu năm
a) Tài sản thuê ngoài		
- Từ 1 năm trở xuống;		



	Cộng	10.967.176	10.117.153
5. Chi phí tài chính		Cuối kỳ	Đầu năm
- Lãi tiền vay		1.884.294.380	1.262.728.642
- Chiết khấu thanh toán, lãi bán hàng trả chậm			
- Lỗ do thanh lý các khoản đầu tư tài chính			
- Lỗ chênh lệch tỷ giá;			
- Dự phòng giảm giá các khoản đầu tư ngắn hạn, dài hạn			
- Chi phí tài chính khác			
- Các khoản giảm chi phí tài chính			
	Cộng	1.884.294.380	1.262.728.642
6. Thu nhập khác		Cuối kỳ	Đầu năm
- Thanh lý, nhượng bán TSCĐ;			
- Lãi do đánh giá lại tài sản;			
- Tiền phạt thu được;			
- Thuế được giảm;			
- Các khoản khác.			
	Cộng	143.864.703	Đầu năm
7. Chi phí khác		Cuối kỳ	Đầu năm
- Giá trị còn lại TSCĐ và chi phí thanh lý, nhượng bán TSCĐ;		143.864.703	
- Lỗ do đánh giá lại tài sản;			
- Các khoản bị phạt;			
- Các khoản khác.			
	Cộng	143.864.703	Đầu năm
8. Chi phí bán hàng và chi phí quản lý doanh nghiệp		Cuối kỳ	Đầu năm
a) Các khoản chi phí quản lý doanh nghiệp phát sinh trong kỳ			
- Chi tiết các khoản chiếm từ 10% trở lên trên tổng chi phí QLDN;			
- Các khoản chi phí QLDN khác.			
b) Các khoản chi phí bán hàng phát sinh trong kỳ			
- Chi tiết các khoản chiếm từ 10% trở lên trên tổng chi phí bán hàng;			
- Các khoản chi phí bán hàng khác.			
c) Các khoản ghi giảm chi phí bán hàng và chi phí quản lý doanh nghiệp			
- Hoàn nhập dự phòng bảo hành sản phẩm, hàng hóa;			
- Hoàn nhập dự phòng tái cơ cấu, dự phòng khác;			
- Các khoản ghi giảm khác			
9. Chi phí sản xuất, kinh doanh theo yếu tố		Cuối kỳ	Đầu năm
- Chi phí nguyên liệu, vật liệu		3.372.812.320	2.387.741.733
- Chi phí nhân công		249.095.866	
- Chi phí khấu hao tài sản cố định		8.613.694.952	8.094.624.472
- Chi phí dịch vụ mua ngoài		574.126.769	
- Chi phí khác bằng tiền		3.231.367.032	
	Cộng	16.041.096.939	10.482.366.205
10. Chi phí thuế thu nhập doanh nghiệp hiện hành		Cuối kỳ	
- Chi phí thuế thu nhập doanh nghiệp tính trên thu nhập chịu thuế năm hiện hành			
- Điều chỉnh chi phí thuế thu nhập doanh nghiệp của các năm trước vào chi phí thuế thu nhập hiện hành năm nay			
- Tổng chi phí thuế thu nhập doanh nghiệp hiện hành			
11. Chi phí thuế thu nhập doanh nghiệp hoãn lại		Cuối kỳ	
- Chi phí thuế thu nhập doanh nghiệp hoãn lại phát sinh từ các khoản chênh lệch tạm thời phải chịu thuế			
- Chi phí thuế thu nhập doanh nghiệp hoãn lại phát sinh từ việc hoàn nhập tài sản thuế thu nhập hoãn lại			
- Thu nhập thuế thu nhập doanh nghiệp hoãn lại phát sinh từ các khoản chênh lệch tạm thời được khấu trừ			
- Thu nhập thuế thu nhập doanh nghiệp hoãn lại phát sinh từ các khoản lỗ tính thuế và ưu đãi thuế chưa sử dụng			

101
 ĐNG
 PH
 THOÁ
 ONG
 AN-



CÔNG TY CỔ PHẦN
CẤP THOÁT NƯỚC LONG AN

CỘNG HÒA XÃ HỘI CHỦ NGHĨA VIỆT NAM
Độc lập – Tự do – Hạnh phúc

Long An, ngày 16 tháng 10 năm 2023

CÔNG BỐ THÔNG TIN ĐỊNH KỲ BÁO CÁO TÀI CHÍNH

Kính gửi: Sở Giao dịch Chứng khoán Hà Nội

Thực hiện quy định tại khoản 3 Điều 14 Thông tư số 96/2020/TT-BTC ngày 16/11/2020 của Bộ Tài chính hướng dẫn công bố thông tin trên thị trường chứng khoán, CTCP Cấp thoát nước Long An thực hiện công bố thông tin báo cáo tài chính (BCTC) quý 3/2023 Sở Giao dịch Chứng khoán Hà Nội như sau:

1. Tên tổ chức: Công ty Cổ phần Cấp thoát nước Long An

- Mã chứng khoán: LAW
- Địa chỉ: 250 Hùng Vương, Phường 4, TPTA, Long An
- Điện thoại liên hệ/Tel: 0272.3825.114- Fax: 0272.3826.040
- Email: info@Lawaco.com.vn Website: http://lawaco.com.vn

2. Nội dung thông tin công bố:

- BCTC Quý 3/2023
 - BCTC riêng (TCNY không có công ty con và đơn vị kế toán cấp trên có đơn vị trực thuộc);
 - BCTC hợp nhất (TCNY có công ty con);
 - BCTC tổng hợp (TCNY có đơn vị kế toán trực thuộc tổ chức bộ máy kế toán riêng).

- Các trường hợp thuộc diện phải giải trình nguyên nhân:

+ Tổ chức kiểm toán đưa ra ý kiến không phải là ý kiến chấp nhận toàn phần đối với BCTC (đối với BCTC được kiểm toán năm 2022):

Có Không

Văn bản giải trình trong trường hợp tích có:

Có Không

+ Lợi nhuận sau thuế trong kỳ báo cáo có sự chênh lệch trước và sau kiểm toán từ 5% trở lên, chuyển từ lỗ sang lãi hoặc ngược lại (đối với BCTT được kiểm toán năm 2022);

Có Không

Văn bản giải trình trong trường hợp tích có:

Có

Không

+ Lợi nhuận sau thuế thu nhập doanh nghiệp tại báo cáo kết quả kinh doanh của kỳ báo cáo thay đổi từ 10% trở lên so với báo cáo cùng kỳ năm trước:

Có

Không

Văn bản giải trình trong trường hợp tích có:

Có

Không

+ Lợi nhuận sau thuế trong kỳ báo cáo bị lỗ, chuyển từ lãi ở báo cáo cùng kỳ năm trước sang lỗ ở kỳ này hoặc ngược lại:

Có

Không

Văn bản giải trình trong trường hợp tích có:

Có


Không

Thông tin này đã được công bố trên trang thông tin điện tử của công ty vào ngày: 16/10/2023 tại đường dẫn: www.Lawaco.com.vn

Chúng tôi xin cam kết các thông tin công bố trên đây là đúng sự thật và hoàn toàn chịu trách nhiệm trước pháp luật về nội dung các thông tin công bố.

Tài liệu đính kèm:
- BCTC quý 3

Đại diện tổ chức
Người UQCBBT
(Ký, ghi rõ họ tên, chức vụ, đóng dấu)



Võ Minh Thái