

Công ty cổ phần Giao nhận
Vận tải Ngoại thương
VNT LOGISTICS JSC

Địa chỉ: Số 2 Bích Câu - Đống Đa - Hà Nội
MST: **0101352858**

BÁO CÁO TÀI CHÍNH HỢP NHẤT
CONSOLIDATED FINANCIAL STATEMENTS
QUÝ 3.2023
QUARTER 3 YEAR 2023

Hà Nội, ngày 20 tháng 10 năm 2023

MỤC LỤC

CONTENTS

	Trang
* Bảng cân đối kế toán ngày 30 tháng 09 năm 2023 <i>Consolidated statement of financial position at 30th Sep 2023</i>	1-5
* Báo cáo kết quả hoạt động kinh doanh cho kỳ kế toán kết thúc ngày 30 tháng 09 năm 2023 <i>Consolidated income statement for the 3rd quarter ended 30 Sep 2023</i>	6-9
* Báo cáo lưu chuyển tiền tệ cho kỳ kế toán kết thúc ngày 30 tháng 09 năm 2023 <i>Consolidated cash-flow statement for the 3rd quarter ended 30 Sep 2023</i>	10-12
* Thuyết minh báo cáo tài chính <i>Explanation of informations in Financial Statements</i>	13-50

CÔNG TY CỔ PHẦN GIAO NHẬN VẬN TẢI NGOẠI THƯƠNG
VNT LOGISTICS JSC
BẢNG CÂN ĐỐI KẾ TOÁN

CONSOLIDATED STATEMENT OF FINANCIAL POSITION

Quý 03.2023

Tại ngày 30 tháng 09 năm 2023

The 3rd quarter ended 30 Sep 2023

Đơn vị tính: Đồng Việt Nam

Expressed in VND

TÀI SẢN	Mã số	Thuyết minh	Số cuối quý	Số đầu năm
ASSETS	Code	Notes	Ending Balance	Beginning Balance
A. TÀI SẢN NGẮN HẠN	100		386,502,022,058	473,137,165,852
CURRENT ASSETS				
I. Tiền và các khoản tương đương tiền	110	(5.1)	81,992,993,720	124,513,281,776
<i>Cash and cash equivalents</i>				
1. Tiền	111		34,829,793,720	58,859,564,776
<i>Cash</i>				
2. Các khoản tương đương tiền	112		47,163,200,000	65,653,717,000
<i>Cash equivalents</i>				
II. Các khoản đầu tư tài chính ngắn hạn	120	(5.2)	131,818,071,800	166,907,465,000
<i>Current financial investments</i>				
1. Chứng khoán kinh doanh	121		16,525,000,000	16,525,000,000
<i>Trading securities</i>				
2. Dự phòng giảm giá chứng khoán kinh doanh	122		(297,850,000)	(397,075,000)
<i>Provision for the diminution in value of Trading</i>				
3. Đầu tư nắm giữ đến ngày đáo hạn	123		115,590,921,800	150,779,540,000
III. Các khoản phải thu ngắn hạn	130	(5.3)	171,822,246,508	180,316,782,887
<i>Current account receivables</i>				
1. Phải thu ngắn hạn của khách hàng	131		139,833,371,451	162,291,169,391
<i>Trade receivables</i>				
2. Trả trước cho người bán ngắn hạn	132		26,285,932,729	7,708,556,338
<i>Advances to suppliers</i>				
5. Phải thu về cho vay ngắn hạn	135			
6. Các khoản phải thu khác	136		17,699,555,497	19,471,634,898
Z				
7. Dự phòng phải thu ngắn hạn khó đòi	137		(11,996,613,169)	(9,154,577,740)
<i>Provision for doubtful debts</i>				
IV. Hàng tồn kho / Inventory	140		-	-
1. Hàng tồn kho	141		-	-
2. Dự phòng giảm giá hàng tồn kho	149		-	-
V. Tài sản ngắn hạn khác	150	(5.4)	868,710,030	1,399,636,189
<i>Other current assets</i>				
1. Chi phí trả trước ngắn hạn	151		692,181,784	1,364,936,835
2. Thuế GTGT được khấu trừ	152		171,708,696	34,699,354
<i>Value added tax deductible</i>				
3. Thuế và các khoản phải thu nhà nước	153		4,819,550	-
<i>Tax and Amount receivable State</i>				

CÔNG TY CỔ PHẦN GIAO NHẬN VẬN TẢI NGOẠI THƯƠNG
VNT LOGISTICS JSC
BẢNG CÂN ĐỐI KẾ TOÁN

CONSOLIDATED STATEMENT OF FINANCIAL POSITION

Quý 03.2023

Tại ngày 30 tháng 09 năm 2023

The 3rd quarter ended 30 Sep 2023

Đơn vị tính: Đồng Việt Nam

Expressed in VND

TÀI SẢN	Mã số	Thuyết minh	Số cuối quý	Số đầu năm
B. TÀI SẢN DÀI HẠN	200		238,736,444,260	229,568,617,464
<i>NON-CURRENT ASSETS</i>				
I. Các khoản phải thu dài hạn	210		-	-
<i>Non-current account receivables</i>				
1. Phải thu dài hạn của khách hàng	211			
<i>Long-term receivables of customers</i>				
2. Trả trước cho người bán dài hạn	212			
<i>prepayments for long-term suppliers</i>				
3. Vốn kinh doanh ở đơn vị trực thuộc	213			
<i>Capital in units attached</i>				
4. Phải thu nội bộ dài hạn	214			
<i>Long-term intercompany receivables</i>				
5. Phải thu về cho vay dài hạn	215			
<i>loan receivables long-term</i>				
6. Phải thu dài hạn khác	216		-	-
<i>Other non-current receivables</i>				
7. Dự phòng phải thu dài hạn khó đòi	219			
<i>Provision for doubtful long-term receivables</i>				
II. Tài sản cố định	220		30,425,564,544	32,559,398,117
<i>Fixed assets</i>				
1. Tài sản cố định hữu hình	221	(5.5)	29,402,061,891	31,494,646,854
<i>Tangible fixed assets</i>				
- Nguyên giá	222		109,610,189,123	109,098,630,394
<i>Cost</i>				
- Giá trị hao mòn lũy kế	223		(80,208,127,232)	(77,603,983,540)
<i>Accumulated depreciation</i>				
2. Tài sản cố định thuê tài chính	224		-	-
<i>Fixed assets Finance lease</i>				
- Nguyên giá	225		-	-
- Giá trị hao mòn lũy kế	226		-	-
3. Tài sản cố định vô hình	227	(5.6)	1,023,502,653	1,064,751,263
<i>Intangible fixed assets</i>				
- Nguyên giá	228		3,593,073,186	3,593,073,186
<i>Cost</i>				
- Giá trị hao mòn lũy kế	229		(2,569,570,533)	(2,528,321,923)
<i>Accumulated amortisation</i>				
III. Bất động sản đầu tư	230		-	-

CÔNG TY CỔ PHẦN GIAO NHẬN VẬN TẢI NGOẠI THƯƠNG
VNT LOGISTICS JSC
BẢNG CÂN ĐỐI KẾ TOÁN

CONSOLIDATED STATEMENT OF FINANCIAL POSITION

Quý 03.2023

Tại ngày 30 tháng 09 năm 2023

The 3rd quarter ended 30 Sep 2023

Đơn vị tính: Đồng Việt Nam

Expressed in VND

TÀI SẢN	Mã số	Thuyết minh	Số cuối quý	Số đầu năm
<i>Real Estate Investments</i>				
- Nguyên giá	231			
- Giá trị hao mòn lũy kế	232			
IV. Tài sản dở dang dài hạn	240		293,373,434	255,239,000
<i>Non-current assets in progress</i>				
1. Chi phí SX, KD dở dang dài hạn	241			
4. Chi phí xây dựng cơ bản dở dang	242	(5.7)	293,373,434	255,239,000
<i>Construction in progress</i>				
V. Đầu tư tài chính dài hạn	250	(5.8)	207,828,479,863	196,159,105,755
<i>Long-term financial investments</i>				
1. Đầu tư vào công ty con	251			
<i>Investment in subsidiaries</i>				
2. Đầu tư vào công ty liên kết, liên doanh	252		180,817,152,811	169,856,891,784
<i>Investments in associated companies and joint ventures</i>				
3. Đầu tư góp vốn vào đơn vị khác	253		23,445,240,000	21,623,200,000
<i>Equity investments in other entities</i>				
4. Dự phòng đầu tư tài chính dài hạn	254		(133,912,948)	(20,986,029)
<i>Provision for long-term financial investments</i>				
5. Đầu tư nắm giữ đến ngày đáo hạn	255		3,700,000,000	4,700,000,000
<i>Investments held to maturity</i>				
VI. Tài sản dài hạn khác	260	(5.9)	189,026,419	594,874,592
<i>Other non-current assets</i>				
1. Chi phí trả trước dài hạn	261		189,026,419	594,874,592
<i>Non-current prepayments</i>				
2. Tài sản thuế thu nhập hoãn lại	262			
3. Thiết bị, vật tư, phụ tùng thay thế dài hạn	263			
4. Tài sản dài hạn khác	268			
<i>Other long-term assets</i>				
TỔNG CỘNG TÀI SẢN/ TOTAL ASSETS	270		625,238,466,318	702,705,783,316

(xem tiếp trang sau)

CÔNG TY CỔ PHẦN GIAO NHẬN VẬN TẢI NGOẠI THƯƠNG
VNT LOGISTICS JSC

BẢNG CÂN ĐỐI KẾ TOÁN

CONSOLIDATED STATEMENT OF FINANCIAL POSITION

Quý 03.2023

Tại ngày 30 tháng 09 năm 2023

The 3rd quarter ended 30 Sep 2023

Đơn vị tính: Đồng Việt Nam

Expressed in VND

NGUỒN VỐN	Mã số	Thuyết minh	Số cuối quý	Số đầu năm
RESOURCES	Code	Notes	Ending Balance	Beginning Balance
A. NỢ PHẢI TRẢ / LIABILITIES	300		402,270,408,044	527,757,602,856
I. Nợ ngắn hạn	310		399,224,042,044	461,176,355,101
<i>Current liabilities</i>				
1. Phải trả người bán ngắn hạn	311	(5.10)	160,715,483,597	196,241,984,737
<i>Trade payables</i>				
2. Người mua trả tiền trước ngắn hạn	312		74,154,869	53,743,351
<i>Advances from customers</i>				
3. Thuế và các khoản phải nộp Nhà nước	313	(5.11)	6,450,621,400	6,075,100,971
<i>Taxes and amounts payable to the state budget</i>				
4. Phải trả người lao động	314		4,384,742,777	16,197,185,880
<i>Payables to employees</i>				
5. Chi phí phải trả ngắn hạn	315		10,293,939,434	2,674,168,014
<i>Accrued expenses</i>				
6. Phải trả nội bộ ngắn hạn	316			
7. Phải trả theo tiến độ kế hoạch HĐXD	317			
8. Doanh thu chưa thực hiện ngắn hạn	318			
9. Phải trả ngắn hạn khác	319	(5.12)	15,863,065,849	7,486,791,975
<i>Other current payables</i>				
10. Vay và nợ thuê tài chính ngắn hạn	320.		201,442,034,118	232,447,380,173
<i>borrowings and finance lease liabilities Short-term</i>				
11. Dự phòng phải trả ngắn hạn	321		-	-
<i>Provision for short term payables</i>				
12. Quỹ khen thưởng phúc lợi	322		-	-
<i>Bonus and welfare fund</i>				
13. Quỹ bình ổn giá	323			
14. Giao dịch mua bán lại trái phiếu CP	324			
II. Nợ dài hạn /Long-term liabilities	330		3,046,366,000	66,581,247,755
1. Phải trả người bán dài hạn	331		-	-
2. Người mua trả tiền trước dài hạn	332		-	-
3. Chi phí phải trả dài hạn	333		-	3,840,996,814
4. Phải trả nội bộ về vốn kinh doanh	334		-	-
5. Phải trả nội bộ dài hạn	335			
6. Doanh thu chưa thực hiện dài hạn	336			
7. Phải trả dài hạn khác	337		3,046,366,000	3,506,038,000
8. Vay và nợ thuê tài chính dài hạn	338			
9. Trái phiếu chuyển đổi	339			59,234,212,941
10. Cổ phiếu ưu đãi	340			
11. Thuế thu nhập hoãn lại phải trả	341		-	-
12. Dự phòng phải trả dài hạn	342		-	-
13. Quỹ phát triển khoa học và công nghệ	343		-	-


NGUỒN VỐN	Mã số	Thuyết minh	Số cuối quý	Số đầu năm
B. VỐN CHỦ SỞ HỮU / OWNER'S EQUITY	400	(5.13)	222,968,058,274	174,948,180,460
I. Vốn chủ sở hữu	410		222,968,058,274	174,948,180,460
<i>Equity</i>				
1. Vốn góp của chủ sở hữu Owner's contributed capital	411		166,994,970,000	119,490,050,000
- Cổ phiếu phổ thông có quyền biểu quyết Ordinary shares carrying voting rights	411a		166,994,970,000	119,490,050,000
- Cổ phiếu ưu đãi	411b			
2. Thặng dư vốn cổ phần Share premium	412		57,826,051,991	45,544,394,511
3. Quyền chọn chuyển đổi trái phiếu	413		-	531,977,480
4. Vốn khác của chủ sở hữu	414			
5. Cổ phiếu quỹ Treasury shaeres	415		(817,208,082)	(817,208,082)
6. Chênh lệch đánh giá lại tài sản	416			
7. Chênh lệch tỷ giá hối đoái	417			
8. Quỹ đầu tư phát triển Investment and development fund	418		9,400,293,842	9,400,293,842
9. Quỹ hỗ trợ sắp xếp doanh nghiệp	419			
10. Quỹ khác thuộc vốn chủ sở hữu Other reserves	420		12,000,000,000	12,000,000,000
11. Lợi nhuận sau thuế chưa phân phối Retained earnings	421		(22,436,049,477)	(11,201,327,291)
- LNST chưa PP lũy kế đến cuối kỳ trước Beginning accumulated retained earnings	421a		(11,201,327,291)	-
- LNST chưa PP kỳ này Ending accumulated retained earnings	421b		(11,234,722,186)	(11,201,327,291)
11. Nguồn vốn đầu tư XDCB	422		-	-
II. Nguồn kinh phí và quỹ khác	430		-	-
1. Nguồn kinh phí	431			
2. Nguồn kinh phí đã hình thành TSCĐ	432		-	-
TỔNG CỘNG NGUỒN VỐN/ TOTAL RESOUR	440		625,238,466,318	702,705,783,316

Lập ngày 20 tháng 10 năm 2023

Hanoi, 20th Oct 2023

Người lập biểu

Prepared by


Lê Thị Thu Hiền

Kế toán trưởng

Chief Accountant

KẾ TOÁN TRƯỞNG
Lê Thị Thu Hiền

Tổng giám đốc

General Director



TỔNG GIÁM ĐỐC
Trần Công Thành

CÔNG TY CỔ PHẦN GIAO NHẬN VẬN TẢI NGOẠI THƯƠNG
VNT LOGISTICS JSC
BÁO CÁO KẾT QUẢ HOẠT ĐỘNG KINH DOANH
CONSOLIDATED INCOME STATEMENT

Quý 03.2023

The 3rd quarter ended 30 Sep 2023

Đơn vị tính: Đồng Việt Nam

Expressed in VND

Chỉ tiêu/ Items	Mã số Code	Thuyết minh Notes	Q3.2023 Current period	Q3.2022 Previous period
1. Doanh thu bán hàng và cung cấp dịch vụ <i>Revenue</i>	01		220,646,229,569	386,680,975,679
2. Các khoản giảm trừ	02			
3. Doanh thu thuần về bán hàng và cung cấp dịch vụ (10=01-02) <i>Net revenue</i>	10		220,646,229,569	386,680,975,679
4. Giá vốn hàng bán <i>Cost of sales</i>	11		211,395,979,651	367,922,275,166
5. Lợi nhuận gộp về bán hàng và cung cấp dịch vụ (20=10-11) <i>Gross profit</i>	20		9,250,249,918	18,758,700,513
6. Doanh thu hoạt động tài chính <i>Financial income</i>	21		4,936,802,056	5,036,205,006
7. Chi phí tài chính <i>Financial expense</i>	22		5,196,514,469	5,702,738,540
Trong đó: Chi phí lãi vay <i>In which: Interest expense</i>	23		3,763,040,544	4,723,503,621
8. Phần lãi hoặc lỗ trong công ty liên kết	24		(8,472,257,114)	(8,952,541,758)
9. Chi phí quản lý doanh nghiệp <i>General and administration expense</i>	26		6,012,396,284	11,461,863,664
10. Lợi nhuận thuần từ hoạt động kinh doanh [30=20+(21-22)-(25+26)] <i>Operating profit/(loss)</i>	30		(5,494,115,893)	(2,322,238,443)
11. Thu nhập khác <i>Other income</i>	31		164,238,232	32,481,845
12. Chi phí khác <i>Other expense</i>	32		89,690,930	1,252,103
13. Lợi nhuận khác (40=31-32) <i>Net other income/(loss)</i>	40		74,547,302	31,229,742
14. Tổng lợi nhuận kế toán trước thuế (50=30+40) <i>Accounting profit/(loss) before tax</i>	50		(5,419,568,591)	(2,291,008,701)

Chỉ tiêu/	Mã số	Thuyết minh	Q3.2023	Q3.2022
15. Chi phí thuế TNDN hiện hành <i>Current corporate income tax expense</i>	51		418,772,841	1,451,674,663
16. Chi phí thuế TNDN hoãn lại	52			
17. Lợi nhuận sau thuế thu nhập doanh nghiệp (60=50-51-52)	60		(5,838,341,432)	(3,742,683,364)
<i>Net profit/(loss) after tax</i>				
18. Lãi cơ bản trên cổ phiếu <i>Basic earnings per share</i>	70		(369)	(325.00)
19. Lãi suy giảm trên cổ phiếu <i>Diluted earnings per share</i>	71		(369)	(325.00)


Lập ngày 20 tháng 10 năm 2023

Hanoi, 20th Oct 2023

Người lập biểu
Prepared by

Kế toán trưởng
Chief Accountant

Tổng giám đốc
General Director


Lê Thị Hương Lan

KẾ TOÁN TRƯỞNG
Đỗ Thị Thu Hiền

TỔNG GIÁM ĐỐC
Trần Công Thành



CÔNG TY CỔ PHẦN GIAO NHẬN VẬN TẢI NGOẠI THƯƠNG
VNT LOGISTICS JSC

BÁO CÁO KẾT QUẢ HOẠT ĐỘNG KINH DOANH

CONSOLIDATED INCOME STATEMENT

Từ ngày 01/01/2023 đến 30/09/2023

From 01/01/2023 to 30/09/2023

Đơn vị tính: Đồng Việt Nam

Expressed in VND

Chỉ tiêu/ Items	Mã số Code	Thuyết minh Notes	Lũy kế Quý này Accumulated from January to the end of this quarter	Lũy kế Quý này năm trước Accumulated from January to the end of the previous quarter
1. Doanh thu bán hàng và cung cấp dịch vụ <i>Revenue</i>	01		617,782,759,726	1,506,239,064,246
2. Các khoản giảm trừ	02		-	
3. Doanh thu thuần về bán hàng và cung cấp dịch vụ (10=01-02) <i>Net revenue</i>	10		617,782,759,726	1,506,239,064,246
4. Giá vốn hàng bán <i>Cost of sales</i>	11		578,346,303,810	1,435,405,641,366
5. Lợi nhuận gộp về bán hàng và cung cấp dịch vụ (20=10-11) <i>Gross profit</i>	20		39,436,455,916	70,833,422,880
6. Doanh thu hoạt động tài chính <i>Financial income</i>	21		11,283,101,016	11,929,441,713
7. Chi phí tài chính <i>Financial expense</i>	22		13,918,226,157	15,974,680,836
Trong đó: Chi phí lãi vay <i>In which: Interest expense</i>	23		11,303,565,871	13,253,029,801
8. Phần lãi hoặc lỗ trong công ty liên kết	24		(22,107,938,973)	(29,561,774,173)
9. Chi phí quản lý doanh nghiệp <i>General and administration expense</i>	26		23,824,169,288	34,622,072,397
10. Lợi nhuận thuần từ hoạt động kinh doanh [30=20+(21-22)-(25+26)] <i>Operating profit/(loss)</i>	30		(9,130,777,486)	2,604,337,187
11. Thu nhập khác <i>Other income</i>	31		200,776,131	210,840,434
12. Chi phí khác <i>Other expense</i>	32		76,235,593	4,347,489
13. Lợi nhuận khác (40=31-32) <i>Net other income/(loss)</i>	40		124,540,538	206,492,945

Expressed in VND

14. Tổng lợi nhuận kế toán trước thuế (50=30+40)	50	(9,006,236,948)	2,810,830,132
<i>Accounting profit/(loss) before tax</i>			
15. Chi phí thuế TNDN hiện hành	51	2,228,485,238	6,158,720,505
<i>Current corporate income tax expense</i>			
16. Chi phí thuế TNDN hoãn lại	52	-	
17. Lợi nhuận sau thuế thu nhập doanh nghiệp (60=50-51-52)	60	(11,234,722,186)	(3,347,890,373)
<i>Net profit/(loss) after tax</i>			
18. Lãi cơ bản trên cổ phiếu	70	(726)	(312.00)
<i>Basic earnings per share</i>			
19. Lãi suy giảm trên cổ phiếu	71	(726)	(312.00)
<i>Diluted earnings per share</i>			

Lập ngày 20 tháng 10 năm 2023

Hanoi, 20th Oct 2023

Người lập biểu

Prepared by

Lê Thị Hương Lan

Kế toán trưởng
Chief Accountant

KẾ TOÁN TRƯỞNG
Đỗ Thị Thu Hiền

Tổng giám đốc
General Director



TỔNG GIÁM ĐỐC
Trần Công Thành

CÔNG TY CỔ PHẦN GIAO NHẬN VẬN TẢI NGOẠI THƯƠNG
VNT LOGISTICS JSC

BÁO CÁO LƯU CHUYỂN TIỀN TỆ
(THEO PHƯƠNG PHÁP GIÁN TIẾP)

CONSOLIDATED CASH FLOW STATEMENT (Indirect method)

From 01/01/2023 to 30/09/2023

Đơn vị tính: Đồng Việt Nam

Expressed in VND

Chỉ tiêu	Mã số	Thuyết minh	Lũy kế Quý này	Lũy kế Quý này năm trước
Items	Code	Note	Accumulated from January to the end of this quarter	Accumulated from January to the end of the previous quarter
I. LƯU CHUYỂN TIỀN TỆ TỪ HOẠT ĐỘNG SXKD				
CASH FLOWS FROM OPERATING ACTIVITIES				
1. Lợi nhuận trước thuế <i>Net profit/(loss) before tax</i>	01		(9,006,236,948)	2,810,830,132
2. Điều chỉnh cho các khoản <i>Adjustment for:</i>				
Khấu hao tài sản cố định <i>Depreciation and amortisation</i>	02		3,312,720,527	3,744,392,745
Các khoản dự phòng <i>Provisions</i>	03		2,855,737,348	1,859,018,694
Lãi, lỗ chênh lệch tỷ giá hối đoái chưa thực hiện <i>Unrealised foreign exchange gains/losses from revaluation of foreign currency monetary items</i>	04		(669,936,016)	(1,331,552,755)
Lãi, lỗ từ hoạt động đầu tư <i>Gains/losses from investment</i>	05		14,704,677,776	23,531,132,423
Chi phí lãi vay <i>Interest expense</i>	06		11,303,565,871	13,253,029,801
Các khoản điều chỉnh khác	07			
3. Lợi nhuận từ hoạt động kinh doanh trước những thay đổi vốn lưu động <i>Operating profit/(loss) before adjustments to working capital</i>	08		22,500,528,558	43,866,851,040
Tăng, giảm các khoản phải thu <i>Increase or decrease in accounts receivables</i>	09		(1,005,140,179)	205,499,403,819
Tăng, giảm hàng tồn kho	10			
Tăng, giảm các khoản phải trả (không kể lãi vay phải trả, thuế TNDN phải nộp) <i>Increase or decrease in accounts paybles (excluding interest expense and CIT payable)</i>	11		(24,639,659,487)	(78,601,273,710)
Tăng giảm chi phí trả trước <i>Increase or decrease prepaid expenses</i>	12		1,078,603,224	167,726,561
Tăng giảm chứng khoán kinh doanh	13			-

Chi tiêu	Mã số	Thuyết minh	Lũy kế Quý này	Lũy kế Quý này năm trước
<i>Increase or decrease trading securities</i>				
Tiền lãi vay đã trả	14		(15,103,427,626)	(14,043,674,789)
<i>Interest paid</i>				
Tiền thuế thu nhập doanh nghiệp đã nộp	15		(3,169,700,563)	(8,629,849,912)
CIT paid				
Tiền thu khác từ hoạt động kinh doanh	16			337,051,470
Other cash inflows				
Tiền chi khác từ hoạt động kinh doanh	17			(555,555,555)
Other cash outflows				
Lưu chuyển tiền thuần từ hoạt động sản xuất, kinh doanh	20		(20,338,796,073)	148,040,678,924
<i>Net cash inflows/(outflows) from operating activities</i>				
II. LƯU CHUYỂN TIỀN TỪ HOẠT ĐỘNG ĐẦU TƯ				
<i>CASH FLOW FROM INVESTING ACTIVITIES</i>				
1. Tiền chi để mua sắm, xây dựng TSCĐ và các tài sản dài hạn khác	21		(1,268,577,884)	(196,372,054)
<i>Purchase of fix assets and other long-term assets</i>				
2. Tiền thu từ thanh lý, nhượng bán TSCĐ và các tài sản dài hạn khác	22		20,370,370	-
<i>Proceeds from disposals of fixed assets and other long-term assets</i>				
3. Tiền chi cho vay, mua các công cụ nợ của các đơn vị khác	23		(14,118,641,800)	(39,716,472,446)
<i>Loans to other entities and payments for purchase of debt instruments of other entities</i>				
4. Tiền thu hồi cho vay, bán lại các công cụ nợ của đơn vị khác	24		50,800,000,000	4,001,419,178
<i>Repayment from borrowers and proceeds from sales of debts instruments of other entities.</i>				
5. Tiền chi đầu tư góp vốn vào đơn vị khác	25		(34,890,240,000)	-
<i>Investments in other entities</i>				
6. Tiền thu hồi đầu tư góp vốn vào đơn vị khác	26			
<i>Proceeds from sales of investments in other entities</i>				
7. Tiền thu lãi cho vay, cổ tức và lợi nhuận được chia	27		7,472,581,757	6,030,641,750
<i>Interest and dividends received</i>				
Lưu chuyển tiền thuần từ hoạt động đầu tư	30		8,015,492,443	(29,880,783,572)
<i>Net cash inflows/(outflows) from operating activities</i>				


Chỉ tiêu	Mã số	Thuyết minh	Lũy kế Quý này	Lũy kế Quý này năm trước
II. LƯU CHUYỂN TIỀN TỪ HOẠT ĐỘNG TÀI CHÍNH				
<i>CASH FLOW FROM FINANCING ACTIVITIES</i>				
1. Tiền thu từ phát hành cổ phiếu, nhận vốn góp của chủ sở hữu <i>Proceeds from issuing stocks and capital contribution from owners</i>	31			
2. Tiền chi trả vốn góp cho các chủ sở hữu, mua lại cổ phiếu của doanh nghiệp đã phát hành <i>Cash paid for equity holders, repurchase shares now issued</i>	32			-
3. Tiền thu từ đi vay <i>Proceeds from borrowings</i>	33		571,021,671,851	1,111,942,476,026
4. Tiền chi trả nợ gốc vay <i>Repayments of borrowings</i>	34		(602,027,017,906)	(1,095,483,513,552)
5. Tiền chi trả nợ gốc thuê tài chính	35			
6. Cổ tức, lợi nhuận đã trả cho chủ sở hữu <i>Dividends paid</i>	36		-	(11,893,605,000)
Lưu chuyển tiền thuần từ hoạt động tài chính <i>Net cash form financing activities</i>	40		(31,005,346,055)	4,565,357,474
Lưu chuyển tiền thuần trong kỳ (50=20+30+40) <i>Net increase/(decrease) in cash</i>	50		(43,328,649,685)	122,725,252,826
Tiền và tương đương tiền đầu kỳ <i>Cash and cash equivalents at beginning of period</i>	60		124,513,281,776	112,902,428,057
Ảnh hưởng của thay đổi tỷ giá hối đoái quy đổi ngoại tệ <i>Impact of exchange rate fluctuation</i>	61		808,361,629	1,839,988,669
Tiền và tương đương tiền cuối kỳ (70=50+60+61) Cash and cash equivalents at end of period	70		81,992,993,720	237,467,669,552

Lập ngày 20 tháng 10 năm 2023

Hanoi, 20th Oct 2023

Người lập biểu

Prepared by


Lê Thu Hương Lạc

Kế toán trưởng

Chief Accountant

Tổng giám đốc

General Director



KẾ TOÁN TRƯỞNG
Đỗ Thị Thu Hiền

TỔNG GIÁM ĐỐC
Trần Công Thành

CÔNG TY CỔ PHẦN GIAO NHẬN VẬN TẢI NGOẠI THƯƠNG

VNT LOGISTICS JSC

THUYẾT MINH BÁO CÁO TÀI CHÍNH

NOTES TO THE FINANCIAL STATEMENTS

Quý 3.2023

Quarter 3.2023

Đơn vị tính là Đồng Việt Nam trừ trường hợp được ghi chú khác

Unit of currency is the Vietnamese dong unless it is otherwise noted

1. Đặc điểm hoạt động của doanh nghiệp

General Information of Enterprise

1.1. Hình thức sở hữu vốn

Structure of ownership

Công ty Cổ phần Giao nhận Vận Tải Ngoại Thương (dưới đây gọi tắt là Công ty) được thành lập theo Quyết định số 1685/2002/QĐ/BTM, ngày 30 tháng 12 năm 2002 của Bộ trưởng Bộ Thương mại và Giấy chứng nhận đăng ký kinh doanh công ty cổ phần lần đầu số 0103002086 ngày 07 tháng 04 năm 2003 và đăng ký thay đổi lần 2, ngày 23 tháng 08 năm 2005, do Sở Kế hoạch và Đầu tư Thành phố Hà Nội cấp và các Giấy chứng nhận thay đổi sau đó với lần thay đổi gần đây nhất là vào ngày 30 tháng 11 năm 2018.

Vốn điều lệ của Công ty là 166.994.970.000 đồng.

Foreign Trade Forwarding and Transportation Joint Stock Company (hereinafter referred to as "the Company") is established under the Decision No. 1685/2002/QĐ/BTM dated December 30, 2002 by the Minister of Trade and Business Registration Certificate for the Joint Stock Company no.0103002086 dated April 7, 2003 and registration of amendment is on August 23, 2005, by the Hanoi City Department of Planning and Investment and the certificate of change then with changing times, most recently on November 30, 2018.

The charter capital of the Company is 166.994.970.000 VND.

1.2. Lĩnh vực kinh doanh

Business Scope

Công ty Cổ phần Giao nhận Vận tải Ngoại thương kinh doanh trong lĩnh vực Giao nhận vận chuyển và Logistics

Foreign Trade Forwarding and Transportation Joint Stock Company trades in the field of transportation and Logistics

1.3. Ngành nghề kinh doanh

Business lines of the company

- Kinh doanh các dịch vụ về giao nhận, vận tải hàng hóa xuất nhập khẩu; bốc xếp, giao nhận, vận chuyển hàng siêu trường, siêu trọng, hàng quá khổ, quá tải;

Trading on services of freight forwarding, freight, import and; loading, transporting cargoes, Extra-heavy, oversized, overloaded;

CÔNG TY CỔ PHẦN GIAO NHẬN VẬN TẢI NGOẠI THƯƠNG

VNT LOGISTICS JSC

THUYẾT MINH BÁO CÁO TÀI CHÍNH

NOTES TO THE FINANCIAL STATEMENTS

Quý 3.2023

Quarter 3.2023

Đơn vị tính là Đồng Việt Nam trừ trường hợp được ghi chú khác

Unit of currency is the Vietnamese dong unless it is otherwise noted

- Đại lý giao nhận cho các hãng giao nhận và vận tải nước ngoài;

Forwarding agent for the foreign delivery and transport firms;

- Môi giới thuê và cho thuê tàu cho các chủ hàng và chủ tàu trong và ngoài nước;

Brokers on leasing and chartering for cargo owners and ship owners at home and abroad;

- Kinh doanh vận tải hàng hoá nội địa và quá cảnh;

Sales of domestic cargo transportation and transit;

- Kinh doanh cho thuê văn phòng làm việc, kho bãi theo quy định của pháp luật;

Trading in leasing office and warehouse in accordance with law;

- Kinh doanh xuất nhập khẩu trực tiếp và nhận uỷ thác xuất nhập khẩu;

Export and import directly and entrusted import and export;

- Dịch vụ thương mại và dịch vụ có liên quan đến giao nhận vận chuyển hàng hóa xuất nhập khẩu (thủ tục hải quan, tái chế, bao bì, kiểm kiện hàng hoá xuất nhập khẩu);

Commercial services and services related to freight forwarders of imported and exported goods (customs procedures, recycling, packaging, check imported and exported packages);

- Kinh doanh vận tải hàng hoá đa phương thức;

Trading in multimodal cargo transport ;

- Tổ chức hội chợ triển lãm, hội nghị, hội thảo, trưng bày, giới thiệu sản phẩm hàng hóa

Organization of exhibitions, conferences, seminars, exhibits, and goods product introduction

- Kinh doanh siêu thị, trung tâm thương mại.

Supermarket, shopping mall.

- Môi giới hàng hải

Shipbroker

CÔNG TY CỔ PHẦN GIAO NHẬN VẬN TẢI NGOẠI THƯƠNG

VNT LOGISTICS JSC

THUYẾT MINH BÁO CÁO TÀI CHÍNH

NOTES TO THE FINANCIAL STATEMENTS

Quý 3.2023

Quarter 3.2023

Đơn vị tính là Đồng Việt Nam trừ trường hợp được ghi chú khác

Unit of currency is the Vietnamese dong unless it is otherwise noted

- Đại lý tàu biển

Shipping agents

1.4. Chu kỳ sản xuất, kinh doanh thông thường

Production and Operating cycle

Chu kỳ kinh doanh thông thường là 1 năm, từ ngày 01/01 đến ngày 31/12 hàng năm.

Operating cycle is usually 1 year, from 01/01 to 31/12 annually.

1.5. Đặc điểm hoạt động của doanh nghiệp trong năm tài chính có ảnh hưởng đến Báo cáo tài chính

Characteristics of the operation in the fiscal year that affect the financial statements

1.6. Cấu trúc doanh nghiệp

Enterprise Structure

Trụ sở chính tại số 2 Bích Câu, Phường Quốc Tử Giám, Quận Đống Đa, Thành phố Hà Nội.

Headquartes No. 2, Bich Cau, Quoc Tu Giam Ward, Dong Da District, Hanoi City

Ngoài ra, Công ty có mở Chi nhánh Hải Phòng đặt tại số 115 đường bao Trần Hưng Đạo, Quận Hải An, Thành phố Hải Phòng.

In addition, the company has opened the Hai Phong Branch which is located at 115 Tran Hung Dao Street, Hai An District, Hai Phong City.

Ngoài ra, Công ty mới mở Chi nhánh Hồ Chí Minh đặt tại Tòa nhà Waseco (lầu 5 khu C) số 10 Phố Quang, Phường 2, quận Tân Bình, Thành phố Hồ chí minh, ngày thành lập theo giấy chứng nhận ĐK hoạt động DN là 03/06/2019

The Company has just opened the Ho Chi Minh branch dated 03rd June 2019

Ngày 08 tháng 06 năm 2022 Công ty mở chi nhánh Bắc Ninh đặt tại địa chỉ: Tầng 6 tòa nhà VNPT, Số 33 Lý Thái Tổ, Phường Ninh Xá, TP Bắc Ninh, Tỉnh Bắc Ninh

On June 08, năm 2022 The company has opened the Bac Ninh which is located at 6th Floor, Block VNPT, No. 33 Ly Thai To, Bac Ninh City

Ngoài ra, Công ty còn đầu tư 100% vốn thành lập công ty con là Công ty TNHH Giao nhận Vận tải Hà Thành (Hanotrans). Hanotrans có cùng địa chỉ giao dịch với Công ty.

Besides, the company has invested 100% capital in order to establish a subsidiary which is Hanotrans International Freight Forwarders (Hanotrans). Address of Hanotrans is similar with the Company.

CÔNG TY CỔ PHẦN GIAO NHẬN VẬN TẢI NGOẠI THƯƠNG

VNT LOGISTICS JSC

THUYẾT MINH BÁO CÁO TÀI CHÍNH

NOTES TO THE FINANCIAL STATEMENTS

Quý 3.2023

Quarter 3.2023

Đơn vị tính là Đồng Việt Nam trừ trường hợp được ghi chú khác

Unit of currency is the Vietnamese dong unless it is otherwise noted

Hiện nay, Hanotrans có các chi nhánh sau:

* Chi nhánh Hải phòng, đặt tại 208 Đường Chùa Vẽ, Phường Đông Hải 1, Quận Hải An, Thành phố Hải phòng

** Hai Phong Branch, located at 208 Chua Ve street, Dong Hai 1 Ward, Hai An District, Hai Phong City*

* Chi nhánh Hồ chí minh, đặt tại số Tầng 5 Khu C Tòa nhà Waseco, Số 10 Phố Quang, Phường 2, Quận Tân Bình, TP Hồ Chí Minh

** Ho Chi Minh Branch, located at no. 5th Floor Block C, Waseco Building, No. 10 Pho Quang Str., Ward 2, Tan Binh District, Ho Chi Minh city, Vietnam*

1.7. Thông tin trên Báo cáo tài chính có khả năng so sánh được

1.8. Danh sách các công ty con được hợp nhất

- Công ty con của Công ty hợp nhất là Công ty TNHH Giao nhận Vận tải Hà Thành (Hanotrans) với các thông tin như sau:

1. Quyền biểu quyết của Công ty: 100%

2. Tỷ lệ lợi ích của Công ty: 100%

3. Địa chỉ: Số 2 Bích Câu, Phường Quốc Tử Giám, Quận Đống Đa, Thành phố Hà nội

List of consolidated subsidiaries

The subsidiary of the consolidated company is Hanotrans International Freight Forwarders (Hanotrans) with the information as follows:

1. The voting right of the Company: 100%

2. Interest ratio of the company: 100%

3. Address: No. 2 Bich Cau, Quoc Tu Giam Ward, Dong Da District, Hanoi City

2. Kỳ kế toán, đơn vị tiền tệ sử dụng trong kế toán

2.1. Kỳ kế toán

Kỳ kế toán bắt đầu từ ngày 01 tháng 01 đến ngày 31 tháng 12 hàng năm.

CÔNG TY CỔ PHẦN GIAO NHẬN VẬN TẢI NGOẠI THƯƠNG

VNT LOGISTICS JSC

THUYẾT MINH BÁO CÁO TÀI CHÍNH

NOTES TO THE FINANCIAL STATEMENTS

Quý 3.2023

Quarter 3.2023

Đơn vị tính là Đồng Việt Nam trừ trường hợp được ghi chú khác

Unit of currency is the Vietnamese dong unless it is otherwise noted

Financial year, currency unit used in accounting

Financial year

The Company's financial year begins on 01 January and ends on 31 December each year.

2.2. Đơn vị tiền tệ sử dụng trong kế toán

Đơn vị tiền tệ sử dụng trong ghi chép kế toán là Đồng Việt Nam.

Currency unit used in accounting

Currency unit used in accounting is Vietnamese dong (VND).

3. Chuẩn mực và chế độ kế toán áp dụng

3.1. Chế độ kế toán áp dụng

Công ty áp dụng Chuẩn mực và Chế độ kế toán Việt Nam.

Accounting Standards and Regulations applied

Accounting Regulations applied

The Company applies Vietnamese Accounting Standards and Regulations applied

3.2. Hình thức kế toán áp dụng

Công ty áp dụng hình thức kế toán là Nhật ký chung.

Form of accounting

The Company applies the accounting form of General journal

3.3. Tuyên bố về việc tuân thủ Chuẩn mực kế toán và Chế độ kế toán

Công ty tuân thủ Chuẩn mực kế toán Việt nam số 25- Đầu tư vào công ty con và báo cáo tài chính hợp nhất để soạn thảo và trình bày các báo cáo tài chính hợp nhất cho các kỳ kế toán.

Declaration on compliance with Accounting Standard and Regime

THUYẾT MINH BÁO CÁO TÀI CHÍNH

NOTES TO THE FINANCIAL STATEMENTS

Quý 3.2023

Quarter 3.2023

Đơn vị tính là Đồng Việt Nam trừ trường hợp được ghi chú khác

Unit of currency is the Vietnamese dong unless it is otherwise noted

The Company complies the Vietnamese Accounting Standard No. 25. Investment of subsidiary and the consolidated financial statements for the drafting and presenting the consolidated financial statements for the accounting year.

4. Các chính sách kế toán áp dụng

4.1. Nguyên tắc hợp nhất báo cáo tài chính

Báo cáo tài chính hợp nhất bao gồm báo cáo tài chính của Công ty cổ phần Giao nhận Vận tải Ngoại thương, báo cáo tài chính công ty con được hạch toán theo phương pháp vốn chủ sở hữu. Các báo cáo tài chính của công ty con đã được lập cho cùng kỳ với công ty mẹ theo các chính sách kế toán thống nhất với các chính sách kế toán của công ty mẹ. Các

Tất cả các số dư và các giao dịch nội bộ, kể cả các khoản lãi lỗ chưa thực hiện phát sinh từ các giao dịch nội bộ đã được loại trừ hoàn toàn.

Accounting policies applied

Principles of consolidating financial statements

The consolidated financial statements include the financial statements of the Foreign Trade Forwarding and Transportation Joint Stock Company and subsidiary are accounted for using the equity method. The financial statements of the subsidiary are prepared for the same period with the parent company in All balances and intercompany transactions, including unrealised gains and losses which arising from intercompany transactions, have been eliminated in full.

4.2. Nguyên tắc ghi nhận tiền và các khoản tương đương tiền

Nguyên tắc xác định các khoản tương đương tiền

Tiền bao gồm tiền tại quỹ, tiền đang chuyển và các khoản ký gửi không kỳ hạn. Tương đương tiền là các khoản đầu tư ngắn hạn không quá 3 tháng, có khả năng chuyển đổi dễ dàng thành một lượng tiền xác định và không có nhiều rủi ro trong chuyển đổi thành tiền.

Principles for recognizing cash and cash equivalents

Cash equivalents

Cash and cash equivalents comprise cash on hand, demand deposits and short-term overdue for three months, highly liquid investments that are readily convertible to known amounts of cash and which are subject to an insignificant risk of changes in value.

Nguyên tắc chuyển đổi các đồng tiền khác ra đồng tiền sử dụng trong kế toán

Các nghiệp vụ phát sinh bằng ngoại tệ được hạch toán theo tỷ giá hối đoái vào ngày phát sinh nghiệp vụ. Các khoản mục tiền và công nợ có gốc ngoại tệ được chuyển đổi sang đồng tiền hạch toán theo tỷ giá hối đoái vào ngày lập bảng cân đối kế toán

CÔNG TY CỔ PHẦN GIAO NHẬN VẬN TẢI NGOẠI THƯƠNG

VNT LOGISTICS JSC

THUYẾT MINH BÁO CÁO TÀI CHÍNH

NOTES TO THE FINANCIAL STATEMENTS

Quý 3.2023

Quarter 3.2023

Đơn vị tính là Đồng Việt Nam trừ trường hợp được ghi chú khác

Unit of currency is the Vietnamese dong unless it is otherwise noted

Các khoản chênh lệch tỷ giá phát sinh trong quá trình thanh toán được ghi nhận trong báo cáo kết quả hoạt động kinh doanh trong kỳ. Các khoản chênh lệch tỷ giá do đánh giá lại số dư vào ngày khóa sổ năm tài chính được ghi nhận theo Thông tư số 200/2014/TT-BTC ngày 22/12/2014 của Bộ tài chính.

Principles of convert other currencies into the currency used in accounting

Transactions in foreign currencies are accounted for at exchange rate on the date of the transaction. The cash and liabilities denominated in foreign currencies are converted to the currency accounted for at exchange rates at the date of the balance sheet

The exchange rate differences which arising during the payment process are recognized in Income Statements for the year. Foreign Exchange Revaluation at the closing date of the fiscal year are recorded in accordance with the Circular No. 200/2014/TT-BTC dated 22/12/2014 of the Ministry of Finance.

4.3. Nguyên tắc ghi nhận các khoản phải thu thương mại và phải thu khác

Các khoản phải thu thương mại và phải thu khác thể hiện giá trị có thể thực hiện được theo dự kiến.

* Nguyên tắc dự phòng phải thu khó đòi:

Dự phòng phải thu khó đòi được lập cho các khoản nợ phải thu quá hạn thanh toán hoặc các khoản nợ có bằng chứng chắc chắn là không thu được.

Principles for recognizing trade receivables and others

Trade receivables and other receivables express the realizable value as expected.

* *Provision for doubtful debts:*

Provision for doubtful debts is made for each doubtful debts based on the expected loss which may occur for each doubtful debts.

4.4. Nguyên tắc ghi nhận và khấu hao tài sản cố định

Nguyên tắc ghi nhận nguyên giá tài sản cố định hữu hình

Tài sản cố định hữu hình được xác định giá trị ban đầu theo nguyên giá. Nguyên giá là toàn bộ các chi phí mà doanh nghiệp bỏ ra để có được tài sản cố định hữu hình tính đến thời điểm đưa tài sản đó vào trạng thái sử dụng.

Principles for recognizing and depreciating fixed assets

Tangible fixed assets are stated at cost

Tangible fixed assets are initial valued at cost. Cost includes all expenses are spent by the enterprise in order to acquire tangible fixed assets as of the time when these assets are put into use status.

CÔNG TY CỔ PHẦN GIAO NHẬN VẬN TẢI NGOẠI THƯƠNG

VNT LOGISTICS JSC

THUYẾT MINH BÁO CÁO TÀI CHÍNH

NOTES TO THE FINANCIAL STATEMENTS

Quý 3.2023

Quarter 3.2023

Đơn vị tính là Đồng Việt Nam trừ trường hợp được ghi chú khác

Unit of currency is the Vietnamese dong unless it is otherwise noted

Nguyên tắc ghi nhận nguyên giá tài sản cố định vô hình

Tài sản cố định vô hình được xác định giá trị ban đầu theo nguyên giá. Nguyên giá là toàn bộ các chi phí mà doanh nghiệp bỏ ra để có được tài sản cố định vô hình tính đến thời điểm đưa tài sản đó vào trạng thái sử dụng theo dự tính.

Intangible fixed assets are stated at cost

Intangible fixed assets are initial valued at cost. Cost includes all expenses are spent by the enterprise in order to acquire Intangible fixed assets as of the time when these assets are put into use status.

Phương pháp khấu hao

Nguyên giá tài sản cố định được khấu hao theo phương pháp đường thẳng trong suốt thời gian hữu dụng dự tính của tài sản.

Thời gian khấu hao ước tính cho một số nhóm tài sản như sau:

+ Nhà cửa, vật kiến trúc	8-24 năm
+ Máy móc thiết bị	3 - 8 năm
+ Phương tiện vận tải	3 - 10 năm
+ Thiết bị văn phòng	3-6 năm
+ Chi phí để có quyền sử dụng đất	13 năm
+ Phần mềm quản lý	3 năm

Depreciation

The cost of fixed assets is depreciated on a straight-line basis during the estimated useful lives of the assets.

Estimated depreciation period for some asset groups as follows:

+ Buildings and architectural objects	8-24 years
+ Machinery and equipment	3 - 8 years
+ Vehicles	3 - 10 years
+ Office Equipment	3-6 years

THUYẾT MINH BÁO CÁO TÀI CHÍNH

NOTES TO THE FINANCIAL STATEMENTS

Quý 3.2023

Quarter 3.2023

Đơn vị tính là Đồng Việt Nam trừ trường hợp được ghi chú khác

Unit of currency is the Vietnamese dong unless it is otherwise noted

+ Expenses for obtaining land use rights	13 years
+ Management Software	3 years

4.4. Nguyên tắc ghi nhận các khoản đầu tư tài chính

Các khoản đầu tư vào công ty con được ghi nhận theo phương pháp vốn chủ sở hữu

Các khoản đầu tư ngắn hạn, dài hạn khác được ghi nhận theo giá gốc

Principles for recognizing financial investments

Investments in subsidiaries are recognized under the equity method

Short-term investments, other long-term accounts are recorded at cost

4.5. Ghi nhận chi phí phải trả và dự phòng phải trả

* Chi phí phải trả được ghi nhận căn cứ vào các thông tin có được vào thời điểm cuối năm và các ước tính dựa vào thống kê kinh nghiệm.

* Theo Luật Bảo hiểm xã hội, Tập đoàn và các nhân viên phải đóng góp vào quỹ Bảo hiểm thất nghiệp do BHXH Việt nam quản lý. Mức đóng bởi mỗi bên được tính bằng 1% của mức thấp hơn giữa lương cơ bản của nhân viên hoặc 20 lần mức lương tối thiểu chung được Chính phủ quy định trong từng thời kỳ.

Recognition of payable expenses and payable provisions

** Payable expenses are recognized based on the information available at the end of the year and the estimate based on statistical experience.*

*** According to the Law on Social Insurance, the Group and its employees are required to contribute to the unemployment insurance fund which is managed by Vietnamese Social Insurance Agency.*

The rate of contribution by each party is calculated at 1% of the lower of the basic salary of the employee

or 20 times the minimum wage stipulated by the Government from time to time.

4.6. Nguồn vốn chủ sở hữu

* Vốn đầu tư của chủ sở hữu được ghi nhận theo số vốn thực góp của chủ sở hữu.

CÔNG TY CỔ PHẦN GIAO NHẬN VẬN TẢI NGOẠI THƯƠNG

VNT LOGISTICS JSC

THUYẾT MINH BÁO CÁO TÀI CHÍNH

NOTES TO THE FINANCIAL STATEMENTS

Quý 3.2023

Quarter 3.2023

Đơn vị tính là Đồng Việt Nam trừ trường hợp được ghi chú khác

Unit of currency is the Vietnamese dong unless it is otherwise noted

* Ghi nhận và trình bày cổ phiếu ngân quỹ

Cổ phiếu ngân quỹ được ghi nhận theo giá mua và được trình bày như một khoản giảm vốn chủ sở hữu trên bảng cân đối kế toán.

* Ghi nhận cổ tức

Cổ tức được ghi nhận là một khoản phải trả vào ngày công bố cổ tức

* Nguyên tắc trích lập các quỹ từ lợi nhuận sau thuế

Lợi nhuận chưa phân phối năm được phân phối theo Nghị quyết Đại hội đồng cổ đông

Equity

* *Equity is recorded at the amount which is actually contributed by the owners.*

* *Recognition and presentation of treasury shares*

Treasury shares are recorded at purchase cost and presented as a deduction from equity

on the balance sheet

* *Recognition of Dividend*

Dividends are recognized as a liability at the date of announcement of dividends

* *Principles for provision of funds from the profit after tax*

Undistributed profits are distributed in accordance with Resolution of General Meeting of Shareholders

4.5. Nguyên tắc ghi nhận doanh thu và thu nhập tài chính

Doanh thu về cung cấp dịch vụ được ghi nhận khi kết quả của giao dịch đó được xác định một cách đáng tin cậy.

Cổ tức nhận được từ công ty con được ghi nhận theo nguyên tắc thực thu.

Principles for recording revenue and financial income

Revenue from the rendering of services is recognized when the outcome of the transaction can be measured reliably.

Dividends which received from subsidiary are recorded at net principle.

CÔNG TY CỔ PHẦN GIAO NHẬN VẬN TẢI NGOẠI THƯƠNG

VNT LOGISTICS JSC

THUYẾT MINH BÁO CÁO TÀI CHÍNH

NOTES TO THE FINANCIAL STATEMENTS

Quý 3.2023

Quarter 3.2023

Đơn vị tính là Đồng Việt Nam trừ trường hợp được ghi chú khác

Unit of currency is the Vietnamese dong unless it is otherwise noted

4.6. Lương

Công ty trích quỹ lương trong phạm vi được duyệt của Hội đồng quản trị.

Salary

The company deducted the salary fund within the scope approved by the Board of Directors.

4.7. Nguyên tắc ghi nhận vốn chủ sở hữu

Vốn điều lệ được ghi nhận theo mệnh giá cổ phần đóng góp từ các cổ đông

Thặng dư vốn cổ phần được ghi nhận từ lãi phát hành cổ phiếu

Principle of recording equity

Charter capital is recognized at par value of shares which are contributed from shareholders

Equity Surplus is recorded from interest on issue of shares

4.8. Phân phối lợi nhuận

Lợi nhuận được phân phối theo Nghị quyết Đại hội cổ đông.

Profit distribution

profits are distributed in accordance with Resolution of General Meeting of Shareholders

4.10 Báo cáo bộ phận

Bộ phận theo khu vực địa lý là một phần có thể xác định riêng biệt tham gia vào quá trình sản xuất hoặc cung cấp sản phẩm, dịch vụ

trong phạm vi một môi trường kinh tế cụ thể và có rủi ro và lợi ích kinh tế khác với các bộ phận kinh doanh trong các môi trường kinh tế khác

Segment reporting

Segment under geographical area is a distinguishable part which involved in production process or providing products or services

within a particular economic environment and risk and economic benefits other than the business segment in other economic environments

THUYẾT MINH BÁO CÁO TÀI CHÍNH**NOTES TO THE FINANCIAL STATEMENTS**

Quý 3.2023

Quarter 3.2023

Đơn vị tính là Đồng Việt Nam trừ trường hợp được ghi chú khác

*Unit of currency is the Vietnamese dong unless it is otherwise noted***4.11 Các bên liên quan**

Các bên được gọi là liên quan nếu một bên có khả năng kiểm soát hoặc có ảnh hưởng đáng kể đối với bên kia trong việc ra quyết định tài chính và hoạt động

Stakeholders

Stakeholders means that either party has the ability to control or exercise significant influence over the other party in making financial decisions and operations

5. Thông tin bổ sung cho các khoản mục trình bày trên bảng cân đối kế toán*Additional information for the items presented on the balance sheet***5.1. Tiền và các khoản tương đương tiền***Cash and cash equivalents*

	Số cuối quý <i>Closing</i>	Số đầu năm <i>Opening</i>
Tiền mặt / <i>Cash in hand</i>	1,072,954,090	3,989,123,202
Tiền gửi ngân hàng không kỳ hạn <i>Bank Deposits without term</i>	33,756,839,630	54,870,441,574
Các khoản tương đương tiền <i>Cash equivalents</i>	47,163,200,000	65,653,717,000
	81,992,993,720	124,513,281,776

THUYẾT MINH BÁO CÁO TÀI CHÍNH

NOTES TO THE FINANCIAL STATEMENTS

Quý 3.2023

Quarter 3.2023

Đơn vị tính là Đồng Việt Nam trừ trường hợp được ghi chú khác

Unit of currency is the Vietnamese dong unless it is otherwise noted

5.2. Các khoản đầu tư tài chính

Financial Investments

a) Chứng khoán kinh doanh / Trading securities

	Cuối quý / Closing			Đầu năm/ Opening		
	Giá gốc <i>Cost</i>	Giá trị hợp lý <i>Fair value</i>	Dự phòng <i>Reserve Value</i>	Giá gốc <i>Cost</i>	Giá trị hợp lý <i>Fair value</i>	Dự phòng <i>Reserve Value</i>
- Tổng giá trị cổ phiếu / Total value of shares						
Cty CP Logistics Vinalink	6,900,000,000	11,222,988,000		6,900,000,000	10,515,232,000	
Cty CP Vinafreight	9,625,000,000	9,327,150,000	(297,850,000)	9,625,000,000	9,227,925,000	(397,075,000)
Cộng	16,525,000,000	20,550,138,000	(297,850,000)	16,525,000,000	19,743,157,000	(397,075,000)

- Trong quý 1/2022 Công ty CP Vinafreight trả tiền cổ tức bằng cổ phiếu với số lượng cổ phiếu tăng thêm là 39.375 CP
 - Trong quý 4/2022 Công ty CP Vinafreight trả tiền cổ tức bằng cổ phiếu theo tỷ lệ thực hiện quyền 05:01. Cứ một cổ đông sở hữu 01 quyền nhận thêm cổ phiếu. Cứ 05 quyền nhận thêm cổ phiếu sẽ nhận thêm 01 cổ phiếu mới. Công ty VNT Logistics đã tăng số cổ phiếu thêm 165.375 CP. Tổng số lượng Cổ phiếu VNF mà VNT nắm giữ tính đến ngày 31.12.2022 là: 992.250 cổ phiếu

- Trong quý 3/2023 Công ty Cổ phần Logistics Vinalink đã phát hành cổ phiếu để trả cổ tức theo tỷ lệ thực hiện quyền 02:01. Mỗi cổ đông sở hữu 01 cổ phiếu sẽ có 01 quyền nhận thêm cổ phiếu, cứ 02 quyền nhận thêm cổ phiếu sẽ nhận thêm được 01 cổ phiếu mới. Theo đó VNT Logistics sở hữu 505.540 cổ phiếu sẽ nhận thêm 252.770 cổ phiếu, nâng tổng số cổ phiếu VNL mà VNT nắm giữ tính đến ngày 30.09.2023 là 758.310 cổ phiếu

b)	Cuối quý / Closing			Đầu năm/ Opening		
	Giá gốc <i>Cost</i>	Giá trị PP VSH	Dự phòng <i>Reserve Value</i>	Giá gốc <i>Cost</i>	Giá trị PP VSH	Dự phòng <i>Reserve Value</i>
- Đầu tư vào công ty liên doanh, liên kết	310,765,050,000.00	180,817,152,811.00		277,696,850,000.00	169,856,891,784.00	
- Đầu tư vào đơn vị khác	23,445,240,000.00	23,311,327,052.00	(133,912,948.00)	21,623,200,000.00	21,602,213,972.00	(20,986,028.00)

CÔNG TY CỔ PHẦN GIAO NHẬN VẬN TẢI NGOẠI THƯƠNG

VNT LOGISTICS JSC

THUYẾT MINH BÁO CÁO TÀI CHÍNH

NOTES TO THE FINANCIAL STATEMENTS

Quý 3.2023

Quarter 3.2023

Đơn vị tính là Đồng Việt Nam trừ trường hợp được ghi chú khác

Unit of currency is the Vietnamese dong unless it is otherwise noted

Thông tin về công ty liên kết:

+ Tên Công ty: Công ty Cổ phần Cảng Mipec

Hoạt động trong lĩnh vực Cảng biển, Logistic

+ Vốn điều lệ ban đầu: 500 tỷ

Công ty VNT Logistics đầu tư 30% với tổng giá trị đầu tư theo VDL ban đầu là 150.780.000.000 đồng

công ty CP Cảng Mipec. Trong năm 2020, MPC tiến hành tăng vốn điều lệ thêm 125 tỷ cho cổ đông hiện hữu tỷ tương đương 30%, và VNT góp bổ sung 37.5 tỷ hoàn thành cuối tháng 10.2020

Tháng 12.2021 VNT chuyển nhượng lại 3.125.000 CP MPC cho Công ty CP đầu tư Vina với giá chuyển nhượng 18.000đồng/CP (sau khi chuyển nhượng VNT nắm 25% vốn điều lệ của MPC) và mua thêm 2.343.750 CP của MPC phát hành cho cổ đông hiện hữu vào T01.2022

Tháng 10.2022 MPC tiến hành tăng vốn điều lệ từ 718.15 tỷ lên 1.018,15 tỷ cho cổ đông hiện hữu tương đương với tỷ lệ 1000:417,391. VNT đã góp bổ sung 7.499.994 CP với giá 11.000đ/CP với tổng số vốn tăng thêm là 82.499.934.000 đồng.

Ngày 03.11.2022 VNT mua thêm 1.350.856 cổ phiếu với giá 11.000đ/CP cho phần vốn góp tương ứng với số lượng cổ phiếu không mua hết của các cổ đông khác với tổng số tiền mua thêm là: 14.859.416.000 đồng

Như vậy tổng giá trị đầu tư vào MPC của VNT là 227.696.850.000 VNĐ tính đến 31.12.2022

Theo Nghị Quyết số 57/NQ.HĐQT-MPC ngày 30.12.2022 MPC tiến hành tăng vốn điều lệ từ 1.018,15 tỷ lên 1.118,15 tỷ cho cổ đông hiện hữu tương đương với tỷ lệ 1000: 98,1595. Ngày 07.02.2023 VNT đã góp bổ sung 2.632.598 CP với giá 11.000đ/CP với tổng số vốn tăng thêm là 28.958.578.000 đồng.

Ngày 16.02.2023 VNT mua thêm 373.602 cổ phiếu với giá 11.000đ/CP cho phần vốn góp tương ứng với số lượng cổ phiếu không mua hết của các cổ đông khác với tổng số tiền mua thêm là: 4.109.622.000 đồng

Như vậy tổng giá trị đầu tư vào MPC tính đến 31.03.2023 của VNT là 310.765.050.000 VNĐ với 29.825.800 cổ phiếu - tỷ lệ sở hữu vốn góp vào MPC là 26,66%

Công ty con là công ty TNHH Giao nhận Vận tải Hà thành, được đầu tư 100% vốn từ công ty CP GNVT Ngoại thương

Công ty con hoạt động trong lĩnh vực ngành nghề tương tự công ty mẹ.

Hanotrans International Freight Forwarders is a subsidiary and is invested 100% of the capital from VNT Logistics JSC

CÔNG TY CỔ PHẦN GIAO NHẬN VẬN TẢI NGOẠI THƯƠNG

VNT LOGISTICS JSC

THUYẾT MINH BÁO CÁO TÀI CHÍNH

NOTES TO THE FINANCIAL STATEMENTS

Quý 3.2023

Quarter 3.2023

Đơn vị tính là Đồng Việt Nam trừ trường hợp được ghi chú khác

Unit of currency is the Vietnamese dong unless it is otherwise noted

The operating lines of subsidiary and the holding company are the same.

Đầu tư vào đơn vị khác chi tiết như sau:

	Giá gốc	Dự phòng
+ Công ty TNHH Mitsui Soko Việt nam	2,260,000,000	(133,912,948)
+ Công ty CP Dịch vụ Logistisc Thăng Long	21,185,240,000	-

+ Quý 1.2023 Công ty đã mua thêm 182.204 CP tương đương với số tiền là: 1.822.040.000 đ của Công ty Cổ phần dịch vụ Logistics Thăng Long; Nâng tổng số vốn đầu tư lên thành 21.185.240.000 đồng

5.3. Phải thu của khách hàng / Receivables from customers

	Số cuối quý	Số đầu năm
a) Phải thu của khách hàng ngắn hạn / Short-term receivables from customers		
CÔNG TY TNHH MỘT THÀNH VIÊN XI MĂNG VICEM HẢI PHÒNG	6,002,388,813	4,292,906,586
CÔNG TY TNHH TIẾP VẬN KCL	4,635,038,628	4,292,906,586
CÔNG TY CỔ PHẦN DỊCH VỤ HÀNG HOÁ QUICK	2,756,556,938	2,472,125,759
- Các khoản phải thu khách hàng khác / Other receivables from customers	126,439,387,072	157,998,262,805
Cộng / Total	139,833,371,451	162,291,169,391

5.4. Phải thu khác / Other receivables

a) Ngắn hạn / Short-term	Số cuối quý / Closing		Số đầu năm / Opening	
	Giá trị	Dự phòng	Giá trị	Dự phòng
- Ký cược, ký quỹ / Collateral, deposit	6,968,270,604		8,109,676,000	
- Tạm ứng / Advance	4,792,200,968		4,983,940,553	

CÔNG TY CỔ PHẦN GIAO NHẬN VẬN TẢI NGOẠI THƯƠNG

VNT LOGISTICS JSC

THUYẾT MINH BÁO CÁO TÀI CHÍNH

NOTES TO THE FINANCIAL STATEMENTS

Quý 3.2023

Quarter 3.2023

Đơn vị tính là Đồng Việt Nam trừ trường hợp được ghi chú khác

Unit of currency is the Vietnamese dong unless it is otherwise noted

- Phải thu khác / Other receivables

	5,939,083,925		6,378,018,345
Cộng	17,699,555,497	-	19,471,634,898

5.5. Tài sản thiếu chờ xử lý

5.6. Nợ xấu / Bad debts

	Cuối quý / Closing			Đầu năm / Opening		
	Giá gốc	Giá trị có thể thu hồi	Đối tượng nợ	Giá gốc	Giá trị có thể thu hồi	Đối tượng nợ
	Cost	Recoverable value	Debt	Cost	Recoverable value	Debt
Công ty TNHH MTV chế tạo thiết bị và đóng tàu Hải phòng	1,115,620,730	-		1,115,620,730	-	
Công ty cổ phần giao nhận DMG Hà nội	1,076,916,344	-		1,076,916,344	-	
CÔNG TY TNHH DỊCH VỤ THƯƠNG MẠI CHUYÊN PHÁT NHANH ĐA PHƯƠNG	1,466,360,737	766,452,516		1,300,000,000	650,000,000	
Công ty TNHH Thương mại đầu tư Nhật Phương	5,300,180,797			5,300,180,797	1,590,054,238	
Các khách hàng khác / Other customers	6,574,997,036	2,771,009,959		3,670,889,929	1,068,975,822	
Cộng/ Total	15,534,075,644	3,537,462,475		12,463,607,800	3,309,030,060	-

5.7. Hàng tồn kho

5.8. Tài sản dở dang dài hạn / Unfinished long-term assets

Cuối quý/ Closing		Đầu năm / Opening	
Giá gốc	Giá trị có thể thu hồi	Giá gốc	Giá trị có thể thu hồi

CÔNG TY CỔ PHẦN GIAO NHẬN VẬN TẢI NGOẠI THƯƠNG

VNT LOGISTICS JSC

THUYẾT MINH BÁO CÁO TÀI CHÍNH

NOTES TO THE FINANCIAL STATEMENTS

Quý 3.2023

Quarter 3.2023

Đơn vị tính là Đồng Việt Nam trừ trường hợp được ghi chú khác

Unit of currency is the Vietnamese dong unless it is otherwise noted

Xây dựng cơ bản dở dang / Construction costs in progress

- CP khảo sát	77,900,000	77,900,000
- Công trình khác	215,473,434	177,339,000
Cộng/ Total	293,373,434	147,239,000

5.9. Tăng, giảm tài sản cố định hữu hình (Increase or decrease in tangible fixed assets)

	Nhà cửa vật kiến trúc	Máy móc thiết bị	Phương tiện vận tải truyền đẫn	Thiết bị dụng cụ quản lý	TSCĐ khác	Tổng cộng
	<i>Architectural Buildings</i>	<i>Machinery and equipment</i>	<i>Vehicles & Transport</i>	<i>Management tools and equipment</i>	<i>Other fixed assets</i>	<i>Total</i>
Nguyên giá (Cost)						
Số dư đầu quý	52,967,101,368	10,581,237,165	43,375,855,422	749,052,546	855,470,000	108,528,716,501
<i>Opening balance</i>						-
Nâng cấp						-
Mua mới			1,175,025,253			1,175,025,253
Chuyển sang BĐS đầu tư						-
Thanh lý, nhượng bán			93,552,631			93,552,631
Giảm khác						-
Số dư cuối quý	52,967,101,368	10,581,237,165	44,457,328,044	749,052,546	855,470,000	109,610,189,123
<i>Closing balance</i>						
Giá trị hao mòn lũy kế						
<i>Accumulated depreciation</i>						
Số dư đầu quý	27,335,855,650	9,057,000,927	41,199,731,745	685,310,302	844,611,926	79,122,510,550

THUYẾT MINH BÁO CÁO TÀI CHÍNH

NOTES TO THE FINANCIAL STATEMENTS

Quý 3.2023

Quarter 3.2023

Đơn vị tính là Đồng Việt Nam trừ trường hợp được ghi chú khác

Unit of currency is the Vietnamese dong unless it is otherwise noted

Opening balance

Khấu hao trong quý	684,664,266	141,833,652	249,496,860	8,808,666	4,674,999	1,089,478,443
--------------------	-------------	-------------	-------------	-----------	-----------	---------------

Depreciation during the quarter

Mua mới

Chuyển sang BĐS đầu tư

Hông

Giảm khác

Số dư cuối quý

28,020,519,916	9,198,834,579	41,445,366,904	694,118,968	849,286,925	80,208,127,292
----------------	---------------	----------------	-------------	-------------	----------------

Closing balance

Giá trị còn lại (Residual value)

Tại ngày đầu quý

25,631,245,718	1,524,236,238	2,176,123,677	63,742,244	10,858,074	29,406,205,951
----------------	---------------	---------------	------------	------------	----------------

At the opening day

Tại ngày cuối quý

24,946,581,452	1,382,402,586	3,011,961,140	54,933,578	6,183,075	29,402,061,831
----------------	---------------	---------------	------------	-----------	----------------

At the closing day

- Giá trị còn lại cuối kỳ của TSCĐ hữu hình dùng để thế chấp, cầm cố đảm bảo khoản vay

- Nguyên giá TSCĐ cuối năm đã khấu hao hết nhưng vẫn còn sử dụng

45,541,500,963

Cost of fixed assets at the end of year are fully depreciated but still in use

- Nguyên giá TSCĐ cuối năm chờ thanh lý

- Các cam kết về việc mua, bán TSCĐ hữu hình có giá trị lớn trong

trương lai

- Các thay đổi khác về TSCĐ hữu hình

THUYẾT MINH BÁO CÁO TÀI CHÍNH

NOTES TO THE FINANCIAL STATEMENTS

Quý 3.2023

Quarter 3.2023

Đơn vị tính là Đồng Việt Nam trừ trường hợp được ghi chú khác

Unit of currency is the Vietnamese dong unless it is otherwise noted

5.10. Tăng giảm tài sản cố định vô hình (Increase and decrease in intangible fixed assets)

	Quyền sử dụng đất	Phần mềm máy tính	TSCĐ vô hình khác	Tổng cộng
	Land use right	Computer software	Other intangible fixed assets	Total
Nguyên giá				
Số dư đầu quý	2,642,410,677	950,662,509	0	3,593,073,186
Opening Balance				
Mua trong quý				-
Purchase during quarter				
Tạo ra từ nội bộ DN				
Tăng do hợp nhất KD				-
Tăng khác				-
Điều chỉnh giảm nguyên giá				-
Giảm khác				-
Số dư cuối quý	2,642,410,677	950,662,509	-	3,593,073,186
Closing balance				
Giá trị hao mòn lũy kế (Accumulated depreciation)				-
Số dư đầu quý	1,614,828,963	937,172,815	0	2,552,001,778
Opening Balance				
Khấu hao trong quý	4,079,061	13,489,694		17,568,755

THUYẾT MINH BÁO CÁO TÀI CHÍNH

NOTES TO THE FINANCIAL STATEMENTS

Quý 3.2023

Quarter 3.2023

Đơn vị tính là Đồng Việt Nam trừ trường hợp được ghi chú khác

Unit of currency is the Vietnamese dong unless it is otherwise noted

Depreciation during the quarter

Tăng khác

Thanh lý, nhượng bán

Giảm khác

Số dư cuối quý	1,618,908,024	950,662,509	2,569,570,533
-----------------------	----------------------	--------------------	----------------------

Closing balance

Giá trị còn lại (Residual value)

Tại ngày đầu quý	1,027,581,714	13,489,694	1,041,071,408
-------------------------	----------------------	-------------------	----------------------

At the opening day

Tại ngày cuối quý	1,023,502,653	-	- 1,023,502,653
--------------------------	----------------------	----------	------------------------

At the closing day

- Giá trị còn lại cuối kỳ của TSCĐ hữu hình dùng để thế chấp, cầm cố đảm bảo khoản vay

- Nguyên giá TSCĐ cuối năm đã khấu hao hết nhưng vẫn còn sử dụng

2,382,213,578

Cost of fixed assets at the end of year are fully depreciated but still in use

- Thuyết minh số liệu và giải trình khác

5.11. Tăng, giảm tài sản cố định thuê tài chính

5.12. Tăng, giảm tài Bất động sản đầu tư

THUYẾT MINH BÁO CÁO TÀI CHÍNH

NOTES TO THE FINANCIAL STATEMENTS

Quý 3.2023

Quarter 3.2023

Đơn vị tính là Đồng Việt Nam trừ trường hợp được ghi chú khác

Unit of currency is the Vietnamese dong unless it is otherwise noted

5.13. Chi phí trả trước (Prepaid expenses)

	Cuối quý Closing	Đầu năm Opening
- Công cụ, dụng cụ xuất dùng và các khoản CP lớn trả trước <i>Tools and instruments used</i>	189,026,419	594,874,592
Cộng/ Total	189,026,419	594,874,592

5.14. Tài sản khác

5.15.1 Vay và nợ thuê tài chính (Loans and finance lease liabilities)

	Cuối quý		Trong quý		Đầu năm	
	Giá trị	Số có khả năng trả nợ	Tăng	Giảm	Giá trị	Số có khả năng trả nợ
	<i>Value</i>	<i>Ability to repay</i>				
a) Vay ngắn hạn <i>Short-term Loans</i>	201,442,034,118	201,442,034,118	208,199,217,433	213,370,726,433	232,447,380,173	232,447,380,173
b) Vay dài hạn	-	-			59,234,212,941	59,234,212,941
Cộng/ Total	201,442,034,118	201,442,034,118	208,199,217,433	213,370,726,433	291,681,593,114	291,681,593,114

Vay dài hạn là phát hành trái phiếu chuyển đổi

THUYẾT MINH BÁO CÁO TÀI CHÍNH

NOTES TO THE FINANCIAL STATEMENTS

Quý 3.2023

Quarter 3.2023

Đơn vị tính là Đồng Việt Nam trừ trường hợp được ghi chú khác

Unit of currency is the Vietnamese dong unless it is otherwise noted

Chi tiết vay ngắn hạn	Hạn mức (VNĐ)	Lãi suất	Dư nợ tại 30/09/2023
+ BIDV Thanh Xuân	350,000,000,000	7.5-8.0%	57,592,947,124
+ VCB Nam HN	60,000,000,000	6.5-7.0%	21,648,201,586
+ AGB Hà nội	54,900,000,000	6.5-7.0%	40,879,222,286
+ VTB Thăng Long	80,000,000,000	6.8-7.5%	18,228,745,149
+ Liên Việt	34,735,000,000		-
+ Quân đội	50,000,000,000	7.00%	22,044,734,406
+ Shinhan bank	23,000,000,000	5.90%	22,999,969,993
+ Viettinbank Hoàng Mai	45,000,000,000	6.8-8.2%	18,048,213,574
Tổng	697,635,000,000		201,442,034,118

5.15.2. Trái phiếu chuyển đổi (Convertible Bonds)

Trái phiếu chuyển đổi của Công ty phát hành tại ngày 28 tháng 01 năm 2021 có thời hạn 02 năm kể từ ngày phát hành

- Số lượng Trái phiếu chuyển đổi: 592.546 TP, chiếm 99.76% tổng số TP được phép chào bán (600.000 TP)
- Mệnh giá: 100.000 VNĐ/ trái phiếu
- Lãi suất phát hành trái phiếu: 07%/năm. Kỳ hạn trả lãi : 01 năm/ lần
- Trái phiếu không có tài sản đảm bảo
- Tỷ lệ chuyển đổi = Mệnh giá trái phiếu/ Giá chuyển đổi

Theo NQ của HĐQT và được sự chấp thuận của của UBCK, Tháng 03.2023 Trái phiếu chuyển đổi đã được chấp nhận chuyển sang cổ phiếu với chi tiết cụ thể: Tỷ lệ quy đổi 1 Trái phiếu chuyển đổi thành 8,0174 cổ phiếu, tương ứng với số lượng cổ phiếu là 4.750.492 cổ phiếu với giá chuyển đổi là 12.473,28đ/CP. Số vốn điều lệ tăng lên tương ứng là 47.504.920.000 đồng nâng tổng số VDL lên thành 166.994.970.000.000 đồng

THUYẾT MINH BÁO CÁO TÀI CHÍNH

NOTES TO THE FINANCIAL STATEMENTS

Quý 3.2023

Quarter 3.2023

Đơn vị tính là Đồng Việt Nam trừ trường hợp được ghi chú khác

Unit of currency is the Vietnamese dong unless it is otherwise noted

5.16. Phải trả người bán (Trade creditors)

	Cuối quý		Đầu năm	
	Giá trị <i>Value</i>	Số có khả năng trả nợ <i>Ability to repay</i>	Giá trị	Số có khả năng trả nợ
a) Các khoản phải trả người bán ngắn hạn <i>Short-term Trade creditors</i>				
Regional container Lines Public Co.,	103,609,720,317	103,609,720,317	112,155,346,710	112,155,346,710
Văn phòng bán vé hãng hàng không ASIANA AIRLINE INC tại Hà Nội	2,528,316,512	2,528,316,512	4,381,841,898	4,381,841,898
CÔNG TY TNHH AN PHÁT 68	3,537,366,610	3,537,366,610	4,012,606,883	4,012,606,883
VĂN PHÒNG BÁN VÉ HÃNG HÀNG KHÔNG TURKISH AIRLINES TẠI TP.HCM	1,194,988,268	1,194,988,268	-	-
- Phải trả cho các đối tượng khác	49,845,091,890	49,845,091,890	75,692,189,246	75,692,189,246
Cộng (Total)	160,715,483,597	160,715,483,597	196,241,984,737	196,241,984,737
b) Các khoản phải trả người bán dài hạn				

THUYẾT MINH BÁO CÁO TÀI CHÍNH

NOTES TO THE FINANCIAL STATEMENTS

Quý 3.2023

Quarter 3.2023

Đơn vị tính là Đồng Việt Nam trừ trường hợp được ghi chú khác

Unit of currency is the Vietnamese dong unless it is otherwise noted

5.17. Thuế và các khoản phải nộp nhà nước (Taxes and amounts payable to the State)

	Đầu quý	Số phải nộp trong quý	Số đã thực nộp trong quý	Cuối quý
a) Phải nộp (Amounts payable)				
Thuế thu nhập doanh nghiệp (CIT)	1,809,712,397	418,772,841	1,527,861,489	700,623,749
Thuế GTGT (VAT)	2,353,619,721	1,340,066,945	3,503,790	3,690,182,876
Tiền thuê đất, thuế nhà đất	388,033,340	197,726,666	197,726,666	388,033,340
Thuế thu nhập cá nhân (PIT)	367,297,313	866,536,533	974,475,814	259,358,032
Thuế TNCN CBCNV	102,082,524	322,826,045	316,367,770	108,540,799
Thuế TNCN khấu trừ 10%	265,214,789	543,710,488	658,108,044	150,817,233
Đầu tư vốn	-	-	-	-
Các loại thuế khác (Other taxes)	1,315,196,429	3,970,581,323	3,873,354,349	1,412,423,403
Cộng/ Total	5,845,825,860	6,595,957,642	6,379,195,442	6,450,621,400
b) Phải thu (Amount receivable)				
Thuế GTGT được khấu trừ	332,707	(4,965,991)	166,409,998	171,708,696
Các loại thuế khác (Other taxes)	-	3,040,000	7,859,550	(4,819,550)
Thuế môi trường	-	3,000,000	7,799,550	(4,799,550)
Cá loại phí, lệ phí	-	40,000	60,000	(20,000)

THUYẾT MINH BÁO CÁO TÀI CHÍNH

NOTES TO THE FINANCIAL STATEMENTS

Quý 3.2023

Quarter 3.2023

Đơn vị tính là Đồng Việt Nam trừ trường hợp được ghi chú khác

Unit of currency is the Vietnamese dong unless it is otherwise noted

5.18. Chi phí phải trả (Accrued expenses)

	Cuối quý	Đầu năm
	Closing	Opening
- Các khoản trích trước khác ngắn hạn	10,293,939,434	2,674,168,014
- Các khoản trích trước khác dài hạn	-	3,840,996,814
Cộng (Total)	10,293,939,434	6,515,164,828

5.19. Phải trả khác (Other payables)

	Cuối quý	Đầu năm
	Closing	Opening
Ngắn hạn (Short-term)		
- Kinh phí công đoàn		-
- Bảo hiểm xã hội		
- Bảo hiểm y tế		
- Bảo hiểm thất nghiệp		-
- Nhận ký quỹ, ký cược ngắn hạn	13,935,720,249	6,144,268,626
<i>Mortgages, collateral, deposits</i>		
- Cổ tức, lợi nhuận phải trả	24,540,500	24,540,500
<i>Dividends and profits payable</i>		

THUYẾT MINH BÁO CÁO TÀI CHÍNH

NOTES TO THE FINANCIAL STATEMENTS

Quý 3.2023

Quarter 3.2023

Đơn vị tính là Đồng Việt Nam trừ trường hợp được ghi chú khác

Unit of currency is the Vietnamese dong unless it is otherwise noted

- Các khoản phải trả, phải nộp khác <i>Other payables</i>	1,902,805,100	1,317,982,849
b/ Các khoản phải trả dài hạn	3,046,366,000	3,506,038,000
Cộng/ Total	18,909,431,849	10,992,829,975

5.20. Doanh thu chưa thực hiện

5.21. Trái phiếu phát hành

5.22. Cổ phiếu ưu đãi phân loại là nợ phải trả

5.23. Dự phòng phải trả

5.24. Tài sản thuế thu nhập hoãn lại và thuế thu nhập hoãn lại phải trả

5.25. Vốn chủ sở hữu

a) Bảng đối chiếu biến động của vốn chủ sở hữu

Các khoản mục thuộc vốn chủ sở hữu (*Items under equity*)

	Vốn góp của CSH	Thặng dư vốn CP	Quyền chọn chuyển đổi trái phiếu	Cổ phiếu quỹ	LNST chưa PP và các quỹ	Cộng
	<i>Equity capital</i>	<i>Equity Surplus</i>	<i>Rights to covert Bonds</i>	<i>Treasury shares</i>	<i>Profit after tax undistributed and</i>	<i>Total</i>
Số dư đầu quý trước Opening balance of previous quarter	166,994,970,000	57,826,051,991	-	(817,208,082)	8,440,818,278	232,444,632,187
- Lãi quý trước (Earnings from this quarter)					(3,587,907,592)	(3,587,907,592)
- Trích quỹ KTPL						-

THUYẾT MINH BÁO CÁO TÀI CHÍNH

NOTES TO THE FINANCIAL STATEMENTS

Quý 3.2023

Quarter 3.2023

Đơn vị tính là Đồng Việt Nam trừ trường hợp được ghi chú khác

Unit of currency is the Vietnamese dong unless it is otherwise noted

- Trái phiếu chuyển đổi sang cổ phiếu							
- Quyền chọn chuyển đổi trái phiếu							
- Thặng dư vốn cổ phần từ trái phiếu chuyển đổi							
- Chi thù lao HĐQT/BKS							
- Chi trả cổ tức 2022							
Số dư đầu quý này	166,994,970,000	57,826,051,991	-	(817,208,082)	4,802,585,797	228,856,724,596	
Opening Balance							
- Lãi quý này (Earnings from this quarter)					(5,838,341,432)	(5,838,341,432)	
- Trích quỹ KTPL					-	-	
- Trích quỹ dự phòng tài chính							
- Chi thù lao HĐQT/BKS					-	-	
- Trái phiếu chuyển đổi sang cổ phiếu							
- Quyền chọn chuyển đổi trái phiếu							
- Thặng dư vốn cổ phần từ trái phiếu chuyển đổi							
- Chi trả cổ tức 2022							
Số dư cuối quý 3.2023	166,994,970,000	57,826,051,991	-	(817,208,082)	(1,035,755,635)	222,968,058,274	
(Closing Balance of Quarter 3/2023)							

THUYẾT MINH BÁO CÁO TÀI CHÍNH

NOTES TO THE FINANCIAL STATEMENTS

Quý 3.2023

Quarter 3.2023

Đơn vị tính là Đồng Việt Nam trừ trường hợp được ghi chú khác

Unit of currency is the Vietnamese dong unless it is otherwise noted

b) Chi tiết góp vốn chủ sở hữu (Equity contribution in details)

	Số cuối quý	Tỷ lệ	Số đầu năm	Tỷ lệ
	Closing	Ratio	Closing	Ratio
Vốn góp của Công ty CP Vinafreight	41,537,040,000	24.87%	29,615,000,000	24.78%
Vốn góp của Công ty CP Transimex	31,055,640,000	18.60%	23,571,400,000	19.82%
Vốn góp của Công ty Cổ phần VNT Holdings	27,780,000,000	16.64%	27,780,000,000	23.25%
Vốn góp của Lionas Fund Co.,Ltd	17,136,000,000	10.26%	17,136,000,000	14.34%
Vốn góp của Công ty CP Giao nhận Kho vận Ngoại thương Việt Nam	12,623,100,000	7.56%	9,000,000,000	7.53%
Ông Nguyễn Xuân Hùng	8,497,360,000	5.09%		
Vốn góp của các đối tượng khác (Paid-in capital of other object)	28,365,830,000	16.99%	12,387,650,000	10.28%
	166,994,970,000	100%	119,490,050,000	100%

c) Các giao dịch về vốn chủ sở hữu và phân phối cổ tức, chia lợi nhuận (Transactions in equity and distribution of dividends, profit sharing)

	Quý này năm nay	Quý này năm trước
	This year	Privious year
- Vốn đầu tư của CSH (Equity)		
+ Vốn góp đầu quý (Paid-in capital at beginning of quarter)	166,994,970,000	119,490,050,000

THUYẾT MINH BÁO CÁO TÀI CHÍNH

NOTES TO THE FINANCIAL STATEMENTS

Quý 3.2023

Quarter 3.2023

Đơn vị tính là Đồng Việt Nam trừ trường hợp được ghi chú khác

Unit of currency is the Vietnamese dong unless it is otherwise noted+ Vốn góp tăng trong quý (*Paid-in capital increasing during the quarter*)

+ Vốn góp giảm trong quý

+ Vốn góp cuối quý (*Paid-in capital at end of the quarter*)

166,994,970,000

119,490,050,000

- Cổ tức lợi nhuận đã chia (*Dividends Profit shared*)d) Cổ phiếu (*Shares*)

Cuối quý

Đầu năm

*Closing**Opening*

- Số lượng CP phổ thông đăng ký phát hành

16,699,497

11,949,005

- Số lượng CP phổ thông đã bán ra công chúng

16,699,497

11,949,005

- Số lượng CP phổ thông được mua lại

55,400

55,400

(Cổ phiếu quỹ - *Treasury shares*)- Số lượng cổ phiếu đang lưu hành (*Number of shares outstanding*)

16,644,097

11,893,605

Mệnh giá cổ phiếu đang lưu hành là 10.000đ/CP

g) Thu nhập và chi phí, lãi hoặc lỗ được ghi nhận trực tiếp vào vốn CSH theo quy định của các chuẩn mực kế toán cụ thể

5.26. Chênh lệch đánh giá lại tài sản

Quý này năm
nayQuý này năm
trước

5.27. Chênh lệch tỷ giá

5.28. Nguồn kinh phí

5.29. Các khoản mục ngoài Bảng cân đối kế toán (*Items outside the balance sheet*)

a) Tài sản thuê ngoài

THUYẾT MINH BÁO CÁO TÀI CHÍNH

NOTES TO THE FINANCIAL STATEMENTS

Quý 3.2023

Quarter 3.2023

Đơn vị tính là Đồng Việt Nam trừ trường hợp được ghi chú khác

Unit of currency is the Vietnamese dong unless it is otherwise noted

b) Tài sản nhận giữ hộ

c) Ngoại tệ các loại (*Foreign currencies*)

Cuối quý

Đầu năm

Closing

Opening

+ USD	1,901,046.55	3,644,450.03
+ JPY	33,000.00	33,000.00
+ SGD	680.86	680.86
+ EUR	13,342.27	13,342.12

d) Kim khí quý, đá quý

e) Các thông tin khác về khoản mục ngoài BCĐKT

6. Thông tin bổ sung cho các khoản mục trình bày trong báo cáo kết quả kinh doanh

Additional information for items presented in the income statement

6.1. Doanh thu bán hàng và cung cấp dịch vụ (*Revenue from sales and service provider*)

	Quý 3 .2023	Quý 3.2022
	<i>Quarter 3.2023</i>	<i>Quarter 3.2022</i>
Doanh thu cung cấp dịch vụ	220,646,229,569	386,680,975,679
<i>Revenue from service provider</i>		

6.2. Giá vốn hàng bán (*Cost of goods sold*)

	Quý 3 .2023	Quý 3.2022
	<i>Quarter 3.2023</i>	<i>Quarter 3.2022</i>
Chi phí nhân công / <i>Labor costs</i>	13,603,468,434	22,065,067,685
Chi phí công dụng cụ / <i>Tools and supplies</i>	125,630,881	246,103,726
Chi phí khấu hao TSCĐ / <i>Depreciation of fixed assets</i>	852,158,373	1,033,734,705

THUYẾT MINH BÁO CÁO TÀI CHÍNH

NOTES TO THE FINANCIAL STATEMENTS

Quý 3.2023

Quarter 3.2023

Đơn vị tính là Đồng Việt Nam trừ trường hợp được ghi chú khác

Unit of currency is the Vietnamese dong unless it is otherwise noted

Chi phí dịch vụ mua ngoài / <i>Cost of hired services</i>	189,392,522,667	336,380,869,644
Chi phí bằng tiền khác / <i>Other expenses in cash</i>	7,422,199,296	8,196,499,406
	211,395,979,651	367,922,275,166

6.3. Doanh thu hoạt động tài chính (Revenue from financial activities)

	Quý 3 .2023	Quý 3.2022
	<i>Quarter 3.2023</i>	<i>Quarter 3.2022</i>
Lãi cổ tức được chia	694,575,000	-
Lãi tiền gửi ngân hàng/ <i>Interest on bank deposits</i>	2,954,833,863	2,472,797,391
Lãi bán MPC		
Lãi chênh lệch tỷ giá hối đoái / <i>Interest on exchange rate differences</i>	1,287,393,193	2,563,407,615
	4,936,802,056	5,036,205,006

6.4. Chi phí tài chính (Revenue from financial operations)

	Quý 3 .2023	Quý 3.2022
	<i>Quarter 3.2023</i>	<i>Quarter 3.2022</i>
Chi phí lãi vay	3,763,040,544	4,723,503,621
Lỗ chênh lệch tỷ giá hối đoái	1,433,473,925	979,234,919

THUYẾT MINH BÁO CÁO TÀI CHÍNH**NOTES TO THE FINANCIAL STATEMENTS**

Quý 3.2023

Quarter 3.2023

Đơn vị tính là Đồng Việt Nam trừ trường hợp được ghi chú khác

*Unit of currency is the Vietnamese dong unless it is otherwise noted**Gains from foreign exchange differences*

5,196,514,469

5,702,738,540

6.5. Lãi/ Lỗ trong công ty Liên kết:

	Quý 3 .2023	Quý 3.2022
	<i>Quarter 3.2023</i>	<i>Quarter 3.2022</i>
Công ty cổ phần Cảng Mipac - Lỗ	(31,778,908,904)	(35,810,167,032)
Quý 3		
VNT Logistics đầu tư 26.66% - giá trị lỗ	(8,472,257,114)	(8,952,541,758)

6.5. Chi phí quản lý doanh nghiệp (General and administration expense)

	Quý 3 .2023	Quý 3.2022
	<i>Quarter 3.2023</i>	<i>Quarter 3.2022</i>
Chi phí nhân viên / Staff costs	3,528,239,045	4,841,030,403
Chi phí đồ dùng văn phòng / Office supplies	144,922,818	194,473,727
Chi phí khấu hao TSCĐ / Depreciation of fixed assets	236,847,132	216,778,338
Thuế, phí và lệ phí / Taxes, fees and duty	198,513,161	3,794,179
Chi phí dự phòng / Redundancy costs	(1,050,085,825)	806,403,578
Chi phí bằng tiền khác/ Other cash costs	2,953,959,953	5,399,383,439
	<u>6,012,396,284</u>	<u>11,461,863,664</u>

6.6. Thu nhập khác (Other earnings)

	Quý 3 .2023	Quý 3.2022
	<i>Quarter 3.2023</i>	<i>Quarter 3.2022</i>
Thu nhập khác (Other earnings)	164,238,232	32,481,845

THUYẾT MINH BÁO CÁO TÀI CHÍNH

NOTES TO THE FINANCIAL STATEMENTS

Quý 3.2023

Quarter 3.2023

Đơn vị tính là Đồng Việt Nam trừ trường hợp được ghi chú khác

Unit of currency is the Vietnamese dong unless it is otherwise noted

6.7. Chi phí khác (Other expenses)

	Quý 3 .2023	Quý 3.2022
	Quarter 3.2023	Quarter 3.2022
Chi phí khác (Other expenses)	89,690,930	1,252,103

6.8. Chi phí thuế thu nhập doanh nghiệp hiện hành và lợi nhuận sau thuế

Current Corporate income tax and profit after tax

	Quý 3 .2023	Quý 3.2022
	Quarter 3.2023	Quarter 3.2022
Lợi nhuận kế toán trước thuế - Profit before tax	(5,419,568,591)	(2,291,008,701)
Lỗ 26.66% Mipec hợp nhất chuyển về	(8,472,257,114)	(8,952,541,758)
Lợi nhuận được chia Profits distributed	694,575,000	666,207,500
Điều chỉnh giảm thu nhập do Lãi CLTG	1,027,525,889	
Chi phí không được trừ Non-deductible expenses	18,911,057	102,669,673
EBITDA Chi phí lãi vay vượt ko tính vào khi tính thuế TNDN.		736,665,036
Chi phí lãi vay vượt 30% theo NĐ68		
Lợi nhuận tính thuế TNDN	1,349,498,691	6,834,660,266

THUYẾT MINH BÁO CÁO TÀI CHÍNH

NOTES TO THE FINANCIAL STATEMENTS

Quý 3.2023

Quarter 3.2023

Đơn vị tính là Đồng Việt Nam trừ trường hợp được ghi chú khác

Unit of currency is the Vietnamese dong unless it is otherwise noted

CIT taxable profits

Thuế TNDN phải nộp (20%)	418,772,841	1,366,932,053
Điều chỉnh giảm theo tờ khai thuế TNDN năm 2022		84,742,610
Thuế TNDN phải nộp trong quý 2.2023		
Lợi nhuận sau thuế (Profit after tax)	(5,838,341,432)	(3,742,683,364)

6.9. Chi phí sản xuất KD theo yếu tố (Cost of production and business as factors)

	Quý 3 .2023	Quý 3.2022
	<i>Quarter 3.2023</i>	<i>Quarter 3.2022</i>
Chi phí nhân công / <i>Labor costs</i>	17,131,707,479	26,906,098,088
Chi phí công cụ dụng cụ / <i>Tools and supplies</i>	270,553,699	440,577,453
Chi phí khấu hao tài sản cố định / <i>Depreciation of fixed assets</i>	1,089,005,505	1,250,513,043
Chi phí thuế, phí, lệ phí / <i>Taxes, fees and duty</i>	198,513,161	3,794,179
Chi phí dự phòng / <i>Redundancy costs</i>	(1,050,085,825)	806,403,578
Chi phí dịch vụ mua ngoài / <i>Cost of hired services</i>	189,392,522,667	336,380,869,644
Chi phí khác bằng tiền / <i>Other expenses in cash</i>	10,376,159,249	13,595,882,845
Tổng cộng (Total)	217,408,375,935	379,384,138,830

6.10. Lãi cơ bản trên cổ phiếu / Basic earnings per share

	Quý 3 .2023	Quý 3.2022
	<i>Quarter 3.2023</i>	<i>Quarter 3.2022</i>

CÔNG TY CỔ PHẦN GIAO NHẬN VẬN TẢI NGOẠI THƯƠNG

VNT LOGISTICS JSC

THUYẾT MINH BÁO CÁO TÀI CHÍNH

NOTES TO THE FINANCIAL STATEMENTS

Quý 3.2023

Quarter 3.2023

Đơn vị tính là Đồng Việt Nam trừ trường hợp được ghi chú khác

Unit of currency is the Vietnamese dong unless it is otherwise noted

Lợi nhuận sau thuế thu nhập doanh nghiệp	(5,838,341,432)	(3,742,683,364)
--	-----------------	-----------------

Profit after corporate income tax

Trừ: quỹ khen thưởng phúc lợi	125,000,000	125,000,000
-------------------------------	-------------	-------------

Less: deducting reward fund

	(5,963,341,432)	(3,867,683,364)
--	-----------------	-----------------

Lợi nhuận phân bổ cho cổ đông sở hữu cổ phiếu phổ thông

Profit attributable to shareholders holding ordinary shares

Cổ phiếu phổ thông đang lưu hành bình quân	15,935,460	11,893,605
--	------------	------------

Common shares outstanding

Lãi cơ bản trên cổ phiếu (EPS)

Basic earnings per share (EPS)

(374)

(325)

7. Các sự kiện sau ngày kết thúc năm tài chính

CÔNG TY CỔ PHẦN GIAO NHẬN VẬN TẢI NGOẠI THƯƠNG / VNT LOGISTICS JSC
THUYẾT MINH BÁO CÁO TÀI CHÍNH HỢP NHẤT

Notes to Consolidated Financial Statements

Quý 3.2023 / Quarter 3.2023

Đơn vị tính là Đồng Việt Nam trừ trường hợp được ghi chú khác

Unit of currency is the Vietnamese dong unless it is otherwise noted

7. Báo cáo bộ phận / Segment reporting

+ Hà nội

+ Hải phòng

Cho kỳ kế toán kết thúc vào ngày 30 tháng 09 năm 2023

For the financial quarter ended on 30th Sep 2023

	Hà nội	Hải phòng	Loại trừ	Tổng cộng
Doanh thu / Revenue				
Từ khách hàng bên ngoài / From outside clients	201,844,823,091	18,801,406,478		220,646,229,569
Giữa các bộ phận / Between segments	15,651,478,654	2,463,614,055	(18,115,092,709)	-
Tổng cộng / Total	217,496,301,745	21,265,020,533	(18,115,092,709)	220,646,229,569
Kết quả hoạt động kinh doanh / Income				
Kết quả của bộ phận / Income from segment	2,706,023,381	531,830,253		3,237,853,634
Chi phí không phân bổ / Unallocated expenses	2,706,023,381	531,830,253		3,237,853,634
Lợi nhuận trước thuế, thu nhập tài chính và chi phí tài chính				
Profit before tax and financial income, and financial expenses	3,352,122,118	1,584,679,938		4,936,802,056
Thu nhập tài chính / Financial income	3,279,681,602	1,916,832,867		5,196,514,469
Chi phí tài chính / Financial expenses	136,700,561	(62,153,259)		74,547,302
Lợi nhuận khác / Other profits				
Thuế thu nhập doanh nghiệp quý / Corporate income tax	397,342,009	21,430,832		418,772,841
Lợi nhuận sau thuế / Profit after tax	2,517,822,449	116,093,233		2,633,915,682
				0

CÔNG TY CỔ PHẦN GIAO NHẬN VẬN TẢI NGOẠI THƯƠNG / VNT LOGISTICS JSC
THUYẾT MINH BÁO CÁO TÀI CHÍNH HỢP NHẤT

Notes to Consolidated Financial Statements

Quý 3.2023 / Quarter 3.2023

Đơn vị tính là Đồng Việt Nam trừ trường hợp được ghi chú khác

Hợp nhất lỗ MPC Quý 03.2023 (8,472,257,114)

Lợi ích cổ đông thiểu số / *Minority interests*

Lợi nhuận thuần từ hoạt động sản xuất kinh doanh

Lợi nhuận thuần / *Net profit*

116,093,233

(5,954,434,665)

(5,838,341,432)

(8,472,257,114)

Các thông tin khác / Other information

Tài sản bộ phận / *Segment assets*

530,356,030,073

(107,182,561,134)

625,238,466,318

Công ty liên kết / *Affiliates*

202,064,997,379

(107,182,561,134)

625,238,466,318

Tài sản không phân bổ / *Unallocated assets*

530,356,030,073

(107,182,561,134)

625,238,466,318

Tổng tài sản hợp nhất/ Total consolidated assets

530,356,030,073

(107,182,561,134)

625,238,466,318

Hà nội

Hải phòng

Loại trừ

Tổng cộng

Nợ phải trả của bộ phận / *Segment Liabilities*

307,387,971,799

(107,182,561,134)

402,270,408,044

Nợ phải trả không phân bổ / *Unallocated Liabilities*

202,064,997,379

(107,182,561,134)

402,270,408,044

Tổng nợ phải trả hợp nhất / Total consolidated liabilities

307,387,971,799

(107,182,561,134)

402,270,408,044

Chi phí mua sắm tài sản / *Cost of asset purchases*

(1,175,025,253)

(1,175,025,253)

(1,175,025,253)

Chi phí khấu hao / *Depreciation*

258,504,459

830,501,046

1,089,005,505

1,089,005,505

CÔNG TY CỔ PHẦN GIAO NHẬN VẬN TẢI NGOẠI THƯƠNG / VNT LOGISTICS JSC

THUYẾT MINH BÁO CÁO TÀI CHÍNH HỢP NHẤT

Notes to Consolidated Financial Statements

Quý 03 năm 2023

Đơn vị tính là Đồng Việt Nam trừ trường hợp được ghi chú khác

Unit of currency is the Vietnamese dong unless it is otherwise noted

8. Các sự kiện sau ngày kết thúc năm tài chính

Lập ngày 20 tháng 10 năm 2023

Hanoi, 20 Oct 2023

Người lập biểu
Prepared by

Kế toán trưởng
Chief Accountant

Tổng giám đốc
General Director



Lê Thị Hương Lan



KẾ TOÁN TRƯỞNG
Đỗ Thị Thu Hiền



TỔNG GIÁM ĐỐC
Trần Công Thành



