



CÔNG TY CỔ PHẦN THƯƠNG MẠI XNK THIÊN NAM

Địa chỉ: 111-121 Ngô Gia Tự, Phường 2, Quận 10, Tp. Hồ Chí Minh

MÃ SỐ THUẾ: 0301172041

--- oOo ---

BÁO CÁO TÀI CHÍNH QUÝ 3 NĂM 2023

MỤC LỤC

	TRANG
1. MỤC LỤC	
2. BẢNG CÂN ĐỐI KẾ TOÁN GIỮA NIÊN ĐỘ	1 - 4
3. BÁO CÁO KẾT QUẢ HOẠT ĐỘNG KINH DOANH GIỮA NIÊN ĐỘ	5
4. BÁO CÁO LƯU CHUYỂN TIỀN TỆ GIỮA NIÊN ĐỘ	6 - 7
5. THUYẾT MINH BÁO CÁO TÀI CHÍNH GIỮA NIÊN ĐỘ	8 - 34

BẢNG CÂN ĐỐI KẾ TOÁN GIỮA NIÊN ĐỘ

(Dạng đầy đủ)

Tại ngày 30 tháng 09 năm 2023

Đơn vị tính: VND

CHỈ TIÊU	Mã số	Thuyết minh	Số cuối kỳ	
			Số cuối kỳ	Số đầu năm
A - TÀI SẢN NGẮN HẠN	100		2.259.896.585.530	1.974.040.932.541
I. Tiền và các khoản tương đương tiền	110	V.1	85.046.924.211	64.244.181.772
1. Tiền	111		31.661.439.209	16.093.408.323
2. Các khoản tương đương tiền	112		53.385.485.002	48.150.773.449
II. Đầu tư tài chính ngắn hạn	120	V.2	92.500.000.000	56.260.986.301
1. Chứng khoán kinh doanh	121		-	-
2. Dự phòng giảm giá chứng khoán kinh doanh	122		-	-
3. Đầu tư nắm giữ đến ngày đáo hạn	123		92.500.000.000	56.260.986.301
III. Các khoản phải thu ngắn hạn	130		985.974.599.877	871.558.373.733
1. Phải thu ngắn hạn của khách hàng	131	V.3	938.064.820.928	842.521.559.537
2. Trả trước cho người bán ngắn hạn	132	V.4	1.205.079.961	10.240.923.000
3. Phải thu nội bộ ngắn hạn	133		-	-
4. Phải thu theo tiến độ kế hoạch hợp đồng xây dựng	134		-	-
5. Phải thu về cho vay ngắn hạn	135		-	-
6. Phải thu ngắn hạn khác	136	V.5a	46.704.698.988	18.795.891.196
7. Dự phòng phải thu ngắn hạn khó đòi	137		-	-
8. Tài sản thiếu chờ xử lý	139		-	-
IV. Hàng tồn kho	140	V.6	1.095.465.558.654	977.540.298.650
1. Hàng tồn kho	141		1.095.615.013.342	982.157.113.687
2. Dự phòng giảm giá hàng tồn kho	149		(149.454.688)	(4.616.815.037)
V. Tài sản ngắn hạn khác	150		909.502.788	4.437.092.085
1. Chi phí trả trước ngắn hạn	151	V.7a	909.502.788	4.437.092.085
2. Thuế giá trị gia tăng được khấu trừ	152		-	-
3. Thuế và các khoản khác phải thu Nhà nước	153		-	-
4. Giao dịch mua bán lại trái phiếu Chính phủ	154		-	-
5. Tài sản ngắn hạn khác	155		-	-

Bảng cân đối kế toán giữa niên độ (tiếp theo)


CHỈ TIÊU	Mã số	Thuyết minh	Số cuối kỳ	Số đầu năm
B - TÀI SẢN DÀI HẠN	200		498.988.917.571	503.992.008.016
I. Các khoản phải thu dài hạn	210		4.219.985.644	3.979.969.576
1. Phải thu dài hạn của khách hàng	211		-	-
2. Trả trước cho người bán dài hạn	212		-	-
3. Vốn kinh doanh ở đơn vị trực thuộc	213		-	-
4. Phải thu nội bộ dài hạn	214		-	-
5. Phải thu về cho vay dài hạn	215		-	-
6. Phải thu dài hạn khác	216	V.5b	4.219.985.644	3.979.969.576
7. Dự phòng phải thu dài hạn khó đòi	219		-	-
II. Tài sản cố định	220		33.183.307.960	34.787.502.187
1. Tài sản cố định hữu hình	221	V.8	6.268.546.148	7.422.478.701
- Nguyên giá	222		41.025.376.267	41.558.888.867
- Giá trị hao mòn lũy kế	223		(34.756.830.119)	(34.136.410.166)
2. Tài sản cố định thuê tài chính	224	V.9	-	450.261.674
- Nguyên giá	225		-	2.026.177.582
- Giá trị hao mòn lũy kế	226		-	(1.575.915.908)
3. Tài sản cố định vô hình	227	V.10	26.914.761.812	26.914.761.812
- Nguyên giá	228		28.194.999.917	28.194.999.917
- Giá trị hao mòn lũy kế	229		(1.280.238.105)	(1.280.238.105)
III. Bất động sản đầu tư	230	V.11	62.170.217.325	65.296.113.147
- Nguyên giá	231		106.202.325.022	106.202.325.022
- Giá trị hao mòn lũy kế	232		(44.032.107.697)	(40.906.211.875)
IV. Tài sản dở dang dài hạn	240		-	-
1. Chi phí sản xuất, kinh doanh dở dang dài hạn	241		-	-
2. Chi phí xây dựng cơ bản dở dang	242		-	-
V. Đầu tư tài chính dài hạn	250	V.2	398.317.470.453	397.817.470.453
1. Đầu tư vào công ty con	251		49.450.000.000	250.950.000.000
2. Đầu tư vào công ty liên doanh, liên kết	252		202.000.000.000	-
3. Đầu tư góp vốn vào đơn vị khác	253		120.000.000.000	120.000.000.000
4. Dự phòng đầu tư tài chính dài hạn	254		(49.812.529.547)	(49.812.529.547)
5. Đầu tư nắm giữ đến ngày đáo hạn	255		76.680.000.000	76.680.000.000
VI. Tài sản dài hạn khác	260		1.097.936.189	2.110.952.653
1. Chi phí trả trước dài hạn	261	V.7b	1.097.936.189	2.110.952.653
2. Tài sản thuế thu nhập hoãn lại	262		-	-
3. Thiết bị, vật tư, phụ tùng thay thế dài hạn	263		-	-
4. Tài sản dài hạn khác	268		-	-
TỔNG CỘNG TÀI SẢN	270		2.758.885.503.101	2.478.032.940.557


CHỈ TIÊU	Mã số	Thuyết minh	Số cuối kỳ	Số đầu năm
C - NỢ PHẢI TRẢ	300		2.152.353.490.587	1.882.409.278.163
I. Nợ ngắn hạn	310		2.138.061.731.112	1.855.516.298.488
1. Phải trả người bán ngắn hạn	311	V.12	821.081.937.873	388.604.430.369
2. Người mua trả tiền trước ngắn hạn	312	V.13	37.254.989.062	43.891.394.829
3. Thuế và các khoản phải nộp Nhà nước	313	V.14	4.153.261.391	22.287.384.946
4. Phải trả người lao động	314	V.15	1.207.545.746	-
5. Chi phí phải trả ngắn hạn	315	V.16	921.395.090	2.648.152.559
6. Phải trả nội bộ ngắn hạn	316		-	-
7. Phải trả theo tiến độ kế hoạch hợp đồng xây dựng	317		-	-
8. Doanh thu chưa thực hiện ngắn hạn	318	V.17	222.105.452	25.592.424
9. Phải trả ngắn hạn khác	319	V.18a	246.842.901.686	186.736.525.751
10. Vay và nợ thuê tài chính ngắn hạn	320	V.19	1.026.377.594.812	1.211.322.817.610
11. Dự phòng phải trả ngắn hạn	321		-	-
12. Quỹ khen thưởng, phúc lợi	322	V.20	-	-
13. Quỹ bình ổn giá	323		-	-
14. Giao dịch mua bán lại trái phiếu Chính phủ	324		-	-
II. Nợ dài hạn	330		14.291.759.475	26.892.979.675
1. Phải trả người bán dài hạn	331		-	-
2. Người mua trả tiền trước dài hạn	332		-	-
3. Chi phí phải trả dài hạn	333		-	-
4. Phải trả nội bộ về vốn kinh doanh	334		-	-
5. Phải trả nội bộ dài hạn	335		-	-
6. Doanh thu chưa thực hiện dài hạn	336		-	-
7. Phải trả dài hạn khác	337	V.18b	14.291.759.475	26.892.979.675
8. Vay và nợ thuê tài chính dài hạn	338		-	-
9. Trái phiếu chuyển đổi	339		-	-
10. Cổ phiếu ưu đãi	340		-	-
11. Thuế thu nhập hoãn lại phải trả	341		-	-
12. Dự phòng phải trả dài hạn	342		-	-
13. Quỹ phát triển khoa học và công nghệ	343		-	-

CHỈ TIÊU	Mã số	Thuyết minh	Số cuối kỳ	Số đầu năm
D - VỐN CHỦ SỞ HỮU	400		606.532.012.514	595.623.662.394
I. Vốn chủ sở hữu	410	V.21	606.532.012.514	595.623.662.394
1. Vốn góp của chủ sở hữu	411		495.762.640.000	495.762.640.000
- Cổ phiếu phổ thông có quyền biểu quyết	411a		495.762.640.000	495.762.640.000
- Cổ phiếu ưu đãi	411b		-	-
2. Thặng dư vốn cổ phần	412		4.034.353.637	4.034.353.637
3. Quyền chọn chuyển đổi trái phiếu	413		-	-
4. Vốn khác của chủ sở hữu	414		-	-
5. Cổ phiếu quỹ	415		(11.978.525.300)	(11.978.525.300)
6. Chênh lệch đánh giá lại tài sản	416		-	-
7. Chênh lệch tỷ giá hối đoái	417		-	-
8. Quỹ đầu tư phát triển	418		31.763.082.105	31.763.082.105
9. Quỹ hỗ trợ sắp xếp doanh nghiệp	419		-	-
10. Quỹ khác thuộc vốn chủ sở hữu	420		-	-
11. Lợi nhuận sau thuế chưa phân phối	421		86.950.462.072	76.042.111.952
- Lợi nhuận sau thuế chưa phân phối lũy kế đến cuối kỳ trước	421a		72.412.654.492	60.303.034.870
- Lợi nhuận sau thuế chưa phân phối kỳ này	421b		14.537.807.580	15.739.077.082
12. Nguồn vốn đầu tư xây dựng cơ bản	422		-	-
II. Nguồn kinh phí và quỹ khác	430		-	-
1. Nguồn kinh phí	431		-	-
2. Nguồn kinh phí đã hình thành tài sản cố định	432		-	-
TỔNG CỘNG NGUỒN VỐN	440		2.758.885.503.101	2.478.032.940.557

TP. Hồ Chí Minh, ngày 26 tháng 10 năm 2023


 Nguyễn Thị Thu Hiền
 Người lập biểu


 Phạm Viết Đạt
 Kế toán trưởng


 Nguyễn Quang Hòa
 Chủ tịch Hội đồng quản trị



CÔNG TY CỔ PHẦN TM - XNK THIÊN NAM

Địa chỉ: 111-121 Ngô Gia Tự, phường 2, quận 10, TP. Hồ Chí Minh

BÁO CÁO TÀI CHÍNH GIỮA NIÊN ĐỘ

Quý 3 của năm tài chính kết thúc ngày 31 tháng 12 năm 2023

MẪU SỐ B02a-DN

(Ban hành theo thông tư số 200/2014/TT-BTC


ngày 22/12/2014 của Bộ Tài chính)

BÁO CÁO KẾT QUẢ HOẠT ĐỘNG KINH DOANH GIỮA NIÊN ĐỘ**(Dạng đầy đủ)
QUÝ 03 NĂM 2023**

Đơn vị tính: VND

CHỈ TIÊU	Mã số	Thuyết minh	QUÝ 03		LK TỪ ĐẦU NĂM ĐẾN CUỐI KỲ NÀY	
			Năm nay	Năm trước	Năm nay	Năm trước
1. Doanh thu bán hàng và cung cấp dịch vụ	01	VI.1	910.432.611.815	1.678.893.966.605	3.828.856.891.828	4.595.839.580.199
2. Các khoản giảm trừ doanh thu	02	VI.2	24.948.000	90.806.391	30.780.000	90.806.391
3. Doanh thu thuần về bán hàng và cung cấp dịch vụ	10		910.407.663.815	1.678.803.160.214	3.828.826.111.828	4.595.748.773.808
4. Giá vốn hàng bán	11	VI.3	884.819.376.102	1.627.731.805.147	3.724.057.881.788	4.444.990.324.446
5. Lợi nhuận gộp về bán hàng và cung cấp dịch vụ	20		25.588.287.713	51.071.355.067	104.768.230.040	150.758.449.362
6. Doanh thu hoạt động tài chính	21	VI.4	13.077.952.376	5.614.844.057	34.329.545.918	14.874.526.662
7. Chi phí tài chính	22	VI.5	23.601.153.932	22.993.854.125	80.114.548.266	68.395.878.994
Trong đó: chi phí lãi vay	23		23.588.960.606	22.993.854.125	79.868.225.834	67.262.342.603
8. Chi phí bán hàng	25	VI.6	6.223.201.205	10.520.758.418	19.354.460.831	28.055.568.996
9. Chi phí quản lý doanh nghiệp	26	VI.7	3.856.972.315	9.690.859.538	20.703.893.341	25.986.138.516
10. Lợi nhuận thuần từ hoạt động kinh doanh	30		4.984.912.637	13.480.727.043	18.924.873.520	43.195.389.518
11. Thu nhập khác	31	VI.8	301.818.549	2.258	384.802.114	814.268.547
12. Chi phí khác	32	VI.9	6.859.187	434.187.738	1.137.416.159	1.877.745.942
13. Lợi nhuận khác	40		294.959.362	(434.185.480)	(752.614.045)	(1.063.477.395)
14. Tổng lợi nhuận kế toán trước thuế	50		5.279.871.999	13.046.541.563	18.172.259.475	42.131.912.123
15. Chi phí thuế thu nhập doanh nghiệp hiện hành	51	V.11	1.055.974.400	2.609.308.313	3.634.451.895	8.426.382.425
16. Chi phí thuế thu nhập doanh nghiệp hoãn lại	52		-	-	-	-
17. Lợi nhuận sau thuế thu nhập doanh nghiệp	60	V.12	4.223.897.599	10.437.233.250	14.537.807.580	33.705.529.698
18. Lãi cơ bản trên cổ phiếu	70				-	-
19. Lãi suy giảm trên cổ phiếu	71				-	-

TP. Hồ Chí Minh, ngày 26 tháng 10 năm 2023


Nguyễn Thị Thu Hiền
Người lập biểu

Phạm Viêt Đạt
Kế toán trưởngNguyễn Quang Hòa
Chủ tịch Hội đồng quản trị

BÁO CÁO LƯU CHUYỂN TIỀN TỆ GIỮA NIÊN ĐỘ

(Dạng đầy đủ)

(Theo phương pháp gián tiếp)

9 tháng của năm tài chính kết thúc ngày 31 tháng 12 năm 2023

Đơn vị tính: VND

CHỈ TIÊU	Mã số	Năm nay	Năm trước
I. Lưu chuyển tiền từ hoạt động kinh doanh			
<i>1. Lợi nhuận trước thuế</i>	<i>01</i>	<i>18.172.259.475</i>	<i>42.131.912.123</i>
<i>2. Điều chỉnh cho các khoản:</i>			
- Khấu hao tài sản cố định và bất động sản đầu tư	02	5.095.090.049	5.243.892.290
- Các khoản dự phòng	03	(4.467.360.349)	-
- Lãi, lỗ chênh lệch tỷ giá hối đoái do đánh giá lại các khoản mục tiền tệ có gốc ngoại tệ	04	-	-
- Lãi, lỗ từ hoạt động đầu tư	05	(6.123.334.230)	(11.195.640.193)
- Chi phí lãi vay	06	79.868.225.834	67.262.342.603
- Các khoản điều chỉnh khác	07	-	-
<i>3. Lợi nhuận từ hoạt động kinh doanh trước thay đổi vốn lưu động</i>	<i>08</i>	<i>92.544.880.779</i>	<i>103.442.506.823</i>
- Tăng, giảm các khoản phải thu	09	(116.732.760.976)	88.043.072.427
- Tăng, giảm hàng tồn kho	10	(113.457.899.655)	(34.681.606.864)
- Tăng, giảm các khoản phải trả	11	464.937.230.561	122.571.692.667
- Tăng, giảm chi phí trả trước	12	4.540.605.761	(161.438.245)
- Tăng, giảm chứng khoán kinh doanh	13	-	-
- Tiền lãi vay đã trả	14	(81.644.775.482)	(68.694.197.622)
- Thuế thu nhập doanh nghiệp đã nộp	15	(12.270.697.586)	(3.921.028.041)
- Tiền thu khác từ hoạt động kinh doanh	16	-	-
- Tiền chi khác cho hoạt động kinh doanh	17	(2.249.608.558)	(9.597.484.459)
Lưu chuyển tiền thuần từ hoạt động kinh doanh	20	235.666.974.844	197.001.516.686
II. Lưu chuyển tiền từ hoạt động đầu tư			
1. Tiền chi để mua sắm, xây dựng tài sản cố định và các tài sản dài hạn khác	21	-	(1.507.347.307)
2. Tiền thu từ thanh lý, nhượng bán tài sản cố định và các tài sản dài hạn khác	22	181.818.182	627.272.728
3. Tiền chi cho vay, mua các công cụ nợ của đơn vị khác	23	(56.000.000.000)	(72.340.000.000)
4. Tiền thu hồi cho vay, bán lại các công cụ nợ của đơn vị khác	24	19.760.986.301	-
5. Tiền chi đầu tư góp vốn vào đơn vị khác	25	(500.000.000)	(11.120.000.000)
6. Tiền thu hồi đầu tư góp vốn vào đơn vị khác	26	-	-
7. Tiền thu lãi cho vay, cổ tức và lợi nhuận được chia	27	6.638.185.910	10.169.340.634
Lưu chuyển tiền thuần từ hoạt động đầu tư	30	(29.919.009.607)	(74.170.733.945)

CHỈ TIÊU	Mã số	Năm nay	Năm trước
III. Lưu chuyển tiền từ hoạt động tài chính			
1. Tiền thu từ phát hành cổ phiếu, nhận vốn góp của chủ sở hữu	31	-	-
2. Tiền trả lại vốn góp cho các chủ sở hữu, mua lại cổ phiếu của	32	-	-
3. Tiền thu từ đi vay	33	2.177.134.329.329	3.264.660.152.179
4. Tiền trả nợ gốc vay	34	(2.361.636.480.977)	(3.413.106.700.148)
5. Tiền trả nợ gốc thuê tài chính	35	(443.071.150)	(443.071.150)
6. Cổ tức, lợi nhuận đã trả cho chủ sở hữu	36	-	-
<i>Lưu chuyển tiền thuần từ hoạt động tài chính</i>	40	<u>(184.945.222.798)</u>	<u>(148.889.619.119)</u>
Lưu chuyển tiền thuần trong kỳ	50	20.802.742.439	(26.058.836.378)
Tiền và tương đương tiền đầu năm	60	64.244.181.772	86.028.223.905
Ảnh hưởng của thay đổi tỷ giá hối đoái quy đổi ngoại tệ	61	-	-
Tiền và tương đương tiền cuối kỳ	70	<u>85.046.924.211</u>	<u>59.969.387.527</u>

TP. Hồ Chí Minh, ngày 26 tháng 10 năm 2023



Nguyễn Thị Thu Hiền
Người lập biểu



Phạm Viết Đạt
Kế toán trưởng



Nguyễn Quang Hòa
Chủ tịch Hội đồng quản trị

BẢN THUYẾT MINH BÁO CÁO TÀI CHÍNH Quý 3 năm 2023

I. ĐẶC ĐIỂM HOẠT ĐỘNG

1. Hình thức sở hữu vốn

Công ty Cổ phần Thương mại Xuất nhập khẩu Thiên Nam (sau đây gọi tắt là “Công ty”) là công ty cổ phần.

Công ty hoạt động theo Giấy chứng nhận đăng ký kinh doanh số 0301172041 ngày 01 tháng 11 năm 2000 và đăng ký thay đổi lần thứ 26 ngày 16 tháng 02 năm 2023 do Sở Kế Hoạch và Đầu Tư Thành Phố Hồ Chí Minh cấp.

Vốn điều lệ của Công ty là: 495.762.640.000 đồng

2. Lĩnh vực kinh doanh

Lĩnh vực kinh doanh của Công ty là kinh doanh thương mại và dịch vụ.

3. Ngành nghề kinh doanh

Hoạt động kinh doanh chính của Công ty là: Mua bán, đại lý, ký gởi các mặt hàng công nghệ phẩm, lương thực, thực phẩm, vật tư thiết bị, phương tiện vận tải, rượu, nông sản, thủy hải sản, kim khí điện máy, vật liệu xây dựng, trang trí nội thất, phân bón, thuốc trừ sâu, vật tư, máy móc thiết bị, mỹ phẩm; Đại lý ký gửi hàng hóa. Thu mua và chế biến hàng nông, thủy, hải sản xuất khẩu (không hoạt động tại trụ sở); Cho thuê xe du lịch; Mua bán sắt thép, kim loại phế liệu và dịch vụ phá dỡ tàu thuyền, ô tô cũ (không hoạt động tại trụ sở); Mua bán xe ô tô; Dịch vụ khai thuê hải quan; Dịch vụ giao nhận hàng hóa; Kinh doanh bất động sản.

4. Chu kỳ sản xuất, kinh doanh thông thường

Chu kỳ sản xuất kinh doanh thông thường của Công ty không quá 12 tháng.

5. Cấu trúc Công ty

Các công ty con

Tên công ty	Địa chỉ trụ sở chính	Hoạt động kinh doanh chính	Tỷ lệ vốn góp	Tỷ lệ lợi ích	Tỷ lệ quyền biểu quyết
Công ty TNHH Công nghệ phẩm Thiên Nam	Tòa nhà Thiên Nam, 111-112 Ngô Gia Tự, Phường 2, Quận 10, TP. Hồ Chí Minh	Bán buôn sản phẩm, thực phẩm công nghệ	98%	98%	98%
Công ty Cổ phần Đầu tư Giáo dục Thiên Nam	Tòa nhà Thiên Nam, 111-112 Ngô Gia Tự, Phường 2, Quận 10, TP. Hồ Chí Minh	Phát triển dịch vụ liên quan đến giáo dục	68%	68%	68%
Công ty Cổ phần Nahaviwel	Tòa nhà Thiên Nam, 111-112 Ngô Gia Tự, Phường 2, Quận 10, TP. Hồ Chí Minh	Bán buôn các loại máy móc, thiết bị và phụ tùng công nghiệp	65%	65%	65%

Các đơn vị trực thuộc không có tư cách pháp nhân hạch toán phụ thuộc

Tên đơn vị	Địa chỉ
Chi nhánh Công ty Cổ phần Thương mại Xuất nhập khẩu Thiên Nam - Trung tâm kinh doanh Sắt thép Thiên Nam Long An	Số 56A Quốc lộ 1A, Ấp 2, Xã Mỹ Yên, Huyện Bến Lức, Tỉnh Long An
Chi nhánh Công ty Cổ phần Thương mại Xuất nhập khẩu Thiên Nam - Trung tâm kinh doanh Sắt thép Thiên Nam Đồng Nai	Số 497 đường Võ Nguyên Giáp, Tổ 3, Khu phố Tân Cang, Phường Phước Tân, Thành phố Biên Hòa, Tỉnh Đồng Nai, Việt Nam.

Trong kỳ, Công ty có chuyển đổi loại hình của Công ty Cổ phần Phát triển Kinh doanh Thương mại Sài Gòn 168 từ Công ty con sang Công ty liên kết. Tại ngày kết thúc kỳ Báo cáo, tỷ lệ phần sở hữu và tỷ lệ quyền biểu quyết của Công ty tại công ty liên kết này là 47,53%.

6. Tuyên bố về khả năng so sánh thông tin trên Báo cáo tài chính

Các số liệu tương ứng của năm trước so sánh được với số liệu của năm nay.

7. Nhân viên

Tại ngày kết thúc năm tài chính Công ty có 71 nhân viên đang làm việc (số đầu năm là 75 nhân viên).

II. NĂM TÀI CHÍNH, ĐƠN VỊ TIỀN TỆ SỬ DỤNG TRONG KẾ TOÁN**1. Năm tài chính**

Năm tài chính của Công ty bắt đầu từ ngày 01 tháng 01 và kết thúc vào ngày 31 tháng 12 hàng năm.

2. Đơn vị tiền tệ sử dụng trong kế toán

Đơn vị tiền tệ sử dụng trong kế toán là Đồng Việt Nam (VND) do phần lớn các nghiệp vụ được thực hiện bằng đơn vị tiền tệ VND.

III. CHUẨN MỰC VÀ CHẾ ĐỘ KẾ TOÁN ÁP DỤNG**1. Chế độ kế toán áp dụng**

Công ty áp dụng chế độ kế toán Việt Nam ban hành theo Thông tư số 200/2014/TT-BTC ngày 22 tháng 12 năm 2014; Thông tư số 53/2016/TT-BTC ngày 21 tháng 03 năm 2016 sửa đổi, bổ sung một số điều của Thông tư số 200/2014/TT-BTC ngày 22 tháng 12 năm 2014 của Bộ Tài chính hướng dẫn chế độ kế toán doanh nghiệp, cũng như các thông tư hướng dẫn thực hiện chuẩn mực kế toán của Bộ Tài chính trong việc lập và trình bày Báo cáo tài chính.

2. Tuyên bố về việc tuân thủ chuẩn mực kế toán và chế độ kế toán

Ban Tổng Giám đốc đảm bảo đã tuân thủ yêu cầu của chuẩn mực kế toán, Chế độ kế toán doanh nghiệp Việt Nam được ban hành theo Thông tư số 200/2014/TT-BTC ngày 22 tháng 12 năm 2014; Thông tư số 53/2016/TT-BTC ngày 21 tháng 03 năm 2016 sửa đổi, bổ sung một số điều của Thông tư số 200/2014/TT-BTC ngày 22 tháng 12 năm 2014 của Bộ Tài chính hướng dẫn chế độ kế toán doanh nghiệp, cũng như các thông tư hướng dẫn thực hiện chuẩn mực kế toán của Bộ Tài chính trong việc lập và trình bày Báo cáo tài chính.

IV. CÁC CHÍNH SÁCH KẾ TOÁN ÁP DỤNG**1. Các loại tỷ giá hối đoái áp dụng trong kế toán:**

Việc ghi nhận, đánh giá, xử lý các khoản chênh lệch tỷ giá trong kỳ được thực hiện theo Thông tư số 200/2014/TT-BTC ngày 22 tháng 12 năm 2014 và Thông tư số 53/2016/TT-BTC ngày 21 tháng 3 năm 2016 sửa đổi bổ sung một số điều của Thông tư 200/2014/TT-BTC ngày 22 tháng 12 năm 2014 của Bộ Tài chính hướng dẫn chế độ kế toán doanh nghiệp.

2. Nguyên tắc ghi nhận các khoản tiền và các khoản tương đương tiền:

Tiền bao gồm tiền mặt, tiền gửi ngân hàng không kỳ hạn và có kỳ hạn, tiền đang chuyển, vàng tiền tệ. Các khoản tương đương tiền là các khoản đầu tư ngắn hạn có thời hạn thu hồi hoặc đáo hạn không quá 3 tháng kể từ ngày mua để dàng chuyển đổi thành tiền cũng như không có nhiều rủi ro trong việc chuyển đổi thành tiền.

3. Nguyên tắc kế toán các khoản đầu tư tài chính:**3.1 Các khoản đầu tư nắm giữ đến ngày đáo hạn:**

Khoản đầu tư được phân loại là nắm giữ đến ngày đáo hạn khi Công ty có ý định và khả năng giữ đến ngày đáo hạn. Các khoản đầu tư nắm giữ đến ngày đáo hạn bao gồm: các khoản tiền gửi ngân hàng có kỳ hạn (bao gồm cả các loại tín phiếu, kỳ phiếu), trái phiếu, cổ phiếu ưu đãi bên phát hành bắt buộc phải mua lại tại một thời điểm nhất định trong tương lai và các khoản cho vay nắm giữ đến ngày đáo hạn với mục đích thu lãi hàng kỳ và các khoản đầu tư nắm giữ đến ngày đáo hạn khác.

Các khoản đầu tư nắm giữ đến ngày đáo hạn được ghi nhận ban đầu theo giá gốc bao gồm giá mua và các chi phí liên quan đến giao dịch mua các khoản đầu tư. Sau khi nhận ban đầu, các khoản đầu tư này được ghi nhận theo giá trị có thể thu hồi. Thu nhập lãi từ các khoản đầu tư nắm giữ đến ngày đáo hạn sau ngày mua được ghi nhận trên Báo cáo kết quả hoạt động kinh doanh trên cơ sở dự thu. Lãi được hưởng trước khi Công ty nắm giữ được ghi giảm trừ vào giá gốc tại thời điểm mua.

Khi có các bằng chứng chắc chắn cho thấy một phần hoặc toàn bộ khoản đầu tư có thể không thu hồi được và số tổn thất được xác định một cách đáng tin cậy thì tổn thất được ghi nhận vào chi phí tài chính trong năm và giảm trừ trực tiếp giá trị đầu tư.

3.2 Các khoản cho vay:

Các khoản cho vay được xác định theo giá gốc trừ các khoản dự phòng phải thu khó đòi. Dự phòng phải thu khó đòi của các khoản cho vay được lập căn cứ vào dự kiến mức tổn thất có thể xảy ra.

3.3 Các khoản đầu tư vào công ty con, công ty liên doanh, liên kết:

Công ty con

Công ty con là doanh nghiệp chịu sự kiểm soát của Công ty. Việc kiểm soát đạt được khi Công ty có khả năng kiểm soát các chính sách tài chính và hoạt động của doanh nghiệp nhận đầu tư nhằm thu được lợi ích kinh tế từ các hoạt động của doanh nghiệp đó.

Công ty liên doanh

Công ty liên doanh là doanh nghiệp được thành lập trên cơ sở thỏa thuận trên hợp đồng mà theo đó Công ty và các bên tham gia thực hiện hoạt động kinh tế trên cơ sở đồng kiểm soát. Đồng kiểm soát được hiểu là việc đưa ra các quyết định mang tính chiến lược liên quan đến các chính sách hoạt động và tài chính của công ty liên doanh phải có sự đồng thuận của các bên tham gia liên doanh.

Công ty liên kết

Công ty liên kết là doanh nghiệp mà Công ty có ảnh hưởng đáng kể nhưng không có quyền kiểm soát đối với các chính sách tài chính và hoạt động. Ảnh hưởng đáng kể thể hiện ở quyền tham gia vào việc đưa ra các quyết định về chính sách tài chính và hoạt động của doanh nghiệp nhận đầu tư nhưng không kiểm soát các chính sách này.

Các khoản đầu tư vào công ty con, công ty liên doanh, liên kết được ghi nhận ban đầu theo giá gốc, bao gồm giá mua hoặc khoản góp vốn cộng các chi phí liên quan trực tiếp đến việc đầu tư. Trường hợp đầu tư bằng tài sản phi tiền tệ, giá phí khoản đầu tư được ghi nhận theo giá trị hợp lý của tài sản phi tiền tệ tại thời điểm phát sinh.

Cổ tức và lợi nhuận của các kỳ trước khi khoản đầu tư được mua được hạch toán giảm giá trị của chính khoản đầu tư đó. Cổ tức và lợi nhuận của các kỳ sau khi khoản đầu tư được mua được ghi nhận doanh thu. Cổ tức được nhận bằng cổ phiếu chỉ được theo dõi số lượng cổ phiếu tăng thêm, không ghi nhận giá trị cổ phiếu nhận được/được ghi nhận theo mệnh giá.

Dự phòng tổn thất cho các khoản đầu tư vào công ty con, công ty liên doanh, liên kết được trích lập khi công ty con, công ty liên doanh, liên kết bị lỗ với mức trích lập bằng chênh lệch giữa vốn góp thực tế của các bên tại công ty con, công ty liên doanh, liên kết và vốn chủ sở hữu thực có nhân với tỷ lệ góp vốn của Công ty so với tổng số vốn góp thực tế của các bên tại công ty con, công ty liên doanh, liên kết. Nếu công ty con, công ty liên doanh, liên kết là đối tượng lập Báo cáo tài chính hợp nhất thì căn cứ để xác định dự phòng tổn thất là Báo cáo tài chính hợp nhất.

Tăng, giảm số dự phòng tổn thất đầu tư vào công ty con, công ty liên doanh, liên kết cần phải trích lập tại ngày kết thúc năm tài chính toán được ghi nhận vào chi phí tài chính.

4. Nguyên tắc kế toán nợ phải thu:

Các khoản nợ phải thu được trình bày theo giá trị ghi sổ trừ đi các khoản dự phòng phải thu khó đòi.

Việc phân loại các khoản phải thu là phải thu khách hàng, phải thu nội bộ và phải thu khác được thực hiện theo nguyên tắc sau:

- Phải thu của khách hàng phản ánh các khoản phải thu mang tính chất thương mại phát sinh từ giao dịch có tính chất mua - bán giữa Công ty và người mua là đơn vị độc lập với Công ty, bao gồm cả các khoản phải thu về tiền bán hàng xuất khẩu ủy thác cho đơn vị khác.
- Phải thu nội bộ phản ánh các khoản phải thu các đơn vị trực thuộc không có tư cách pháp nhân hạch toán phụ thuộc.
- Phải thu khác phản ánh các khoản phải thu không có tính thương mại, không liên quan đến giao dịch mua - bán.

Dự phòng phải thu khó đòi được lập cho từng khoản nợ phải thu khó đòi căn cứ vào tuổi nợ quá hạn của các khoản nợ hoặc dự kiến mức tổn thất có thể xảy ra, cụ thể như sau:

- Đối với nợ phải thu quá hạn thanh toán:
 - 30% giá trị đối với khoản nợ phải thu quá hạn từ trên 6 tháng đến dưới 1 năm.
 - 50% giá trị đối với khoản nợ phải thu quá hạn từ 1 năm đến dưới 2 năm.
 - 70% giá trị đối với khoản nợ phải thu quá hạn từ 2 năm đến dưới 3 năm.
 - 100% giá trị đối với khoản nợ phải thu quá hạn từ 3 năm trở lên.
- Đối với nợ phải thu chưa quá hạn thanh toán nhưng khó có khả năng thu hồi: căn cứ vào dự kiến mức tổn thất để lập dự phòng.

5. Nguyên tắc ghi nhận hàng tồn kho:**5.1 Nguyên tắc kế toán hàng tồn kho:**

Hàng tồn kho được tính theo giá gốc. Trường hợp giá trị thuần có thể thực hiện được thấp hơn giá gốc thì phải tính theo giá trị thuần có thể thực hiện được. Giá gốc hàng tồn kho bao gồm chi phí mua, chi phí chế biến và các chi phí liên quan trực tiếp khác phát sinh để có được hàng tồn kho ở địa điểm và trạng thái hiện tại.

Giá gốc của hàng tồn kho mua ngoài bao gồm giá mua, các loại thuế không được hoàn lại, chi phí vận chuyển, bốc xếp, bảo quản trong quá trình mua hàng và các chi phí khác có liên quan trực tiếp đến việc mua hàng tồn kho.

Giá gốc của hàng tồn kho do đơn vị tự sản xuất bao gồm chi phí nguyên liệu vật liệu trực tiếp, chi phí nhân công trực tiếp, chi phí sản xuất chung cố định và chi phí sản xuất chung biến đổi phát sinh trong quá trình chuyển hoá nguyên liệu vật liệu thành thành phẩm.

5.2 Phương pháp xác định giá trị hàng tồn kho cuối kỳ: Giá trị hàng tồn kho cuối kỳ được xác định theo phương pháp thực tế đích danh.

5.3 Phương pháp hạch toán hàng tồn kho: Công ty áp dụng phương pháp kê khai thường xuyên.

5.4 Lập dự phòng giảm giá hàng tồn kho:

Dự phòng giảm giá hàng tồn kho được lập cho từng mặt hàng tồn kho có giá gốc lớn hơn giá trị thuần có thể thực hiện được. Đối với dịch vụ cung cấp dở dang, việc lập dự phòng giảm giá được tính theo từng loại dịch vụ có mức giá riêng biệt. Tăng, giảm số dư dự phòng giảm giá hàng tồn kho cần phải trích lập tại ngày kết thúc năm tài chính được ghi nhận vào giá vốn hàng bán.

6. Nguyên tắc kế toán và khấu hao TSCĐ hữu hình, TSCĐ vô hình:

6.1 Nguyên tắc kế toán TSCĐ hữu hình, TSCĐ vô hình:

- Tài sản cố định hữu hình được thể hiện theo nguyên giá trừ hao mòn lũy kế. Nguyên giá tài sản cố định hữu hình bao gồm toàn bộ các chi phí mà Công ty phải bỏ ra để có được tài sản cố định tính đến thời điểm đưa tài sản đó vào trạng thái sẵn sàng sử dụng.
- Các chi phí phát sinh sau ghi nhận ban đầu chỉ được ghi tăng nguyên giá tài sản cố định nếu các chi phí này chắc chắn làm tăng lợi ích kinh tế trong tương lai do sử dụng tài sản đó. Các chi phí phát sinh không thỏa mãn điều kiện trên được ghi nhận là chi phí sản xuất, kinh doanh trong kỳ.
- Khấu hao được trích theo phương pháp đường thẳng và tuân thủ theo tỷ lệ khấu hao được xác định theo quy định tại Thông tư số 45/2013/TT-BTC ngày 25/04/2013 và Thông tư số 147/2016/TT-BTC ngày 13/10/2016 sửa đổi, bổ sung một số điều của Thông tư số 45/2013/TT-BTC ngày 25/04/2013 của Bộ Tài chính.

6.2 Nguyên tắc kế toán TSCĐ thuê tài chính:

Thuê tài chính được phân loại là thuê hoạt động nếu phần lớn rủi ro và lợi ích gắn liền với quyền sở hữu tài sản thuộc về người cho thuê. Chi phí thuê tài chính được phân ánh vào chi phí theo phương pháp đường thẳng cho suốt thời hạn thuê tài sản, không phụ thuộc vào phương thức thanh toán tiền thuê.

6.3 Nguyên tắc kế toán bất động sản đầu tư:

Bất động sản đầu tư là quyền sử dụng đất, nhà, một phần của nhà hoặc cơ sở hạ tầng thuộc sở hữu của Công ty hay thuê tài chính được sử dụng nhằm mục đích thu lợi từ việc cho thuê hoặc chờ tăng giá. Bất động sản đầu tư được thể hiện theo nguyên giá trừ hao mòn lũy kế. Nguyên giá của bất động sản đầu tư là toàn bộ các chi phí mà Công ty phải bỏ ra hoặc giá trị hợp lý của các khoản đưa ra để trao đổi nhằm có được bất động sản đầu tư tính đến thời điểm mua hoặc xây dựng hoàn thành.

Các chi phí liên quan đến bất động sản đầu tư phát sinh sau ghi nhận ban đầu được ghi nhận vào chi phí, trừ khi chi phí này có khả năng chắc chắn làm cho bất động sản đầu tư tạo ra lợi ích kinh tế trong tương lai nhiều hơn mức hoạt động được đánh giá ban đầu thì được ghi tăng nguyên giá.

Khi bất động sản đầu tư được bán, nguyên giá và khấu hao lũy kế được xóa sổ và lãi, lỗ nào phát sinh được hạch toán vào thu nhập hay chi phí trong năm.

Việc chuyển từ bất động sản chủ sở hữu sử dụng hoặc hàng tồn kho thành bất động sản đầu tư chỉ khi chủ sở hữu chấm dứt sử dụng tài sản đó và bắt đầu cho bên khác thuê hoạt động hoặc khi kết thúc giai đoạn xây dựng. Việc chuyển từ bất động sản đầu tư sang bất động sản chủ sở hữu sử dụng hay hàng tồn kho chỉ khi chủ sở hữu bắt đầu sử dụng tài sản này hoặc bắt đầu triển khai cho mục đích bán. Việc chuyển từ bất động sản đầu tư sang bất động sản chủ sở hữu sử dụng hoặc hàng tồn kho không làm thay đổi nguyên giá hay giá trị còn lại của bất động sản tại ngày chuyển đổi.

7. Nguyên tắc kế toán các hợp đồng hợp tác kinh doanh:

7.1 Tài sản đồng kiểm soát:

Công ty ghi nhận trong Báo cáo tài chính các hợp đồng hợp tác kinh doanh dưới hình thức tài sản đồng kiểm soát các nội dung sau:

- Phần chia của Công ty trong tài sản đồng kiểm soát được phân loại theo tính chất của tài sản.
- Các khoản nợ phải trả phát sinh riêng của Công ty.
- Phần nợ phải trả phát sinh chung phải gánh chịu cùng với các bên tham gia góp vốn liên doanh khác từ hoạt động của liên doanh.

- Thu nhập từ việc bán hoặc sử dụng phần sản phẩm, dịch vụ được chia từ liên doanh cùng với phần chi phí phát sinh được phân chia từ hoạt động của liên doanh.
- Các khoản chi phí của Công ty phát sinh liên quan đến việc góp vốn liên doanh.

Các tài sản cố định, bất động sản đầu tư khi mang đi góp vốn vào hợp đồng hợp tác kinh doanh và không chuyên quyền sở hữu thành sở hữu chung của các bên liên doanh không được ghi giảm tài sản. Trường hợp Công ty nhận tài sản góp vốn liên doanh thì được theo dõi như tài sản nhận giữ hộ, không hạch toán tăng tài sản và nguồn vốn kinh doanh.

Các tài sản cố định, bất động sản đầu tư mang đi góp vốn vào hợp đồng hợp tác kinh doanh có sự chuyển quyền sở hữu và đang trong quá trình xây dựng tài sản đồng kiểm soát được ghi giảm tài sản trên sổ kế toán và ghi nhận giá trị tài sản vào chi phí xây dựng cơ bản dở dang. Sau khi tài sản đồng kiểm soát hoàn thành, bàn giao đưa vào sử dụng, căn cứ vào giá trị tài sản được chia Công ty ghi nhận tăng tài sản của mình phù hợp với mục đích sử dụng.

7.2 Hoạt động kinh doanh đồng kiểm soát:

Công ty ghi nhận trong Báo cáo tài chính các hợp đồng hợp tác kinh doanh dưới hình thức hoạt động kinh doanh đồng kiểm soát các nội dung sau:

- Giá trị tài sản mà Công ty hiện sở hữu.
- Các khoản nợ phải trả mà Công ty phải gánh chịu.
- Doanh thu được chia từ việc bán hàng hóa hoặc cung cấp dịch vụ của liên doanh.
- Các khoản chi phí phải trả gánh chịu.

8. Nguyên tắc kế toán chi phí trả trước:

Các loại chi phí trả trước nếu chỉ liên quan đến năm tài chính hiện tại thì được ghi nhận vào chi phí sản xuất kinh doanh trong năm tài chính.

Việc tính và phân bổ chi phí trả trước dài hạn vào chi phí sản xuất kinh doanh từng kỳ hạch toán được căn cứ vào tính chất, mức độ từng loại chi phí để chọn phương pháp và tiêu thức phân bổ hợp lý.

9. Nguyên tắc kế toán nợ phải trả và chi phí phải trả:

Các khoản nợ phải trả và chi phí phải trả được ghi nhận cho số tiền phải trả trong tương lai liên quan đến hàng hóa và dịch vụ đã nhận được. Chi phí phải trả được ghi nhận dựa trên các ước tính hợp lý về số tiền phải trả.

Việc phân loại các khoản phải trả là phải trả người bán, chi phí phải trả, phải trả nội bộ và phải trả khác được thực hiện theo nguyên tắc sau:

- Phải trả người bán phản ánh các khoản phải trả mang tính chất thương mại phát sinh từ giao dịch mua hàng hóa, dịch vụ, tài sản và người bán là đơn vị độc lập với Công ty, bao gồm cả các khoản phải trả khi nhập khẩu thông qua người nhận ủy thác.
- Chi phí phải trả phản ánh các khoản phải trả cho hàng hóa, dịch vụ đã nhận được từ người bán hoặc đã cung cấp cho người mua nhưng chưa chi trả do chưa có hóa đơn hoặc chưa đủ hồ sơ, tài liệu kế toán và các khoản phải trả cho người lao động về tiền lương nghỉ phép, các khoản chi phí sản xuất, kinh doanh phải trích trước.
- Phải trả nội bộ phản ánh các khoản phải trả giữa đơn vị cấp trên và đơn vị cấp dưới trực thuộc không có tư cách pháp nhân hạch toán phụ thuộc.
- Phải trả khác phản ánh các khoản phải trả không có tính thương mại, không liên quan đến giao dịch mua, bán, cung cấp hàng hóa dịch vụ.

10. Nguyên tắc ghi nhận vay và nợ phải trả thuê tài chính:

Các khoản tiền vay, nợ thuê tài chính và tình hình thanh toán các khoản tiền vay, nợ thuê tài chính của doanh nghiệp. Không phản ánh các khoản vay dưới hình thức phát hành trái phiếu hoặc phát hành cổ phiếu ưu đãi có điều khoản bắt buộc bên phát hành phải mua lại tại một thời điểm nhất định trong tương lai.

Các khoản có thời gian trả nợ hơn 12 tháng kể từ thời điểm lập Báo cáo tài chính, được trình bày là vay và nợ thuê tài chính dài hạn. Các khoản đến hạn trả trong vòng 12 tháng tiếp theo kể từ thời điểm lập Báo cáo tài chính, kể toán trình bày là vay và nợ thuê tài chính ngắn hạn để có kế hoạch chi trả.

Các chi phí đi vay liên quan trực tiếp đến khoản vay (ngoài lãi vay phải trả), như chi phí thẩm định, kiểm toán, lập hồ sơ vay vốn... được hạch toán vào chi phí tài chính. Trường hợp các chi phí này phát sinh từ khoản vay riêng cho mục đích đầu tư, xây dựng hoặc sản xuất tài sản dở dang thì được vốn hóa.

Đối với khoản nợ thuê tài chính, tổng số nợ thuê phản ánh vào bên Có của tài khoản 341 là tổng số tiền phải trả được tính bằng giá trị hiện tại của khoản thanh toán tiền thuê tối thiểu hoặc giá trị hợp lý của tài sản thuê.

Trường hợp vay, nợ bằng ngoại tệ, phải theo dõi chi tiết nguyên tệ và thực hiện theo nguyên tắc:

- Các khoản vay, nợ bằng ngoại tệ phải quy đổi ra đơn vị tiền tệ kế toán theo tỷ giá giao dịch thực tế tại thời điểm phát sinh;
- Khi trả nợ, vay bằng ngoại tệ, được quy đổi theo tỷ giá ghi sổ kế toán thực tế đích danh cho từng đối tượng;
- **Khi lập Báo cáo tài chính, số dư các khoản vay, nợ thuê tài chính bằng ngoại tệ phải được đánh giá lại theo tỷ giá giao dịch thực tế tại thời điểm lập Báo cáo tài chính.**
- Các khoản chênh lệch tỷ giá phát sinh từ việc thanh toán và đánh giá lại cuối kỳ khoản vay, nợ thuê tài chính bằng ngoại tệ được hạch toán vào doanh thu hoặc chi phí hoạt động tài chính.

11. Nguyên tắc ghi nhận các khoản dự phòng phải trả:

Các khoản dự phòng được ghi nhận khi Công ty có nghĩa vụ nợ hiện tại (nghĩa vụ pháp lý hoặc nghĩa vụ liên đới) do kết quả từ một sự kiện đã xảy ra, việc thanh toán nghĩa vụ nợ này có thể sẽ dẫn đến sự giảm sút về những lợi ích kinh tế và giá trị của nghĩa vụ nợ đó có thể được một ước tính đáng tin cậy.

Nếu ảnh hưởng của thời gian là trọng yếu, dự phòng sẽ được xác định bằng cách chiết khấu số tiền phải bỏ ra trong tương lai để thanh toán nghĩa vụ nợ với tỷ lệ chiết khấu trước thuế và phản ánh những đánh giá trên thị trường hiện tại về giá trị thời gian của tiền và những rủi ro cụ thể của khoản nợ đó. Khoản tăng lên của số dự phòng do thời gian trôi qua được ghi nhận là chi phí tài chính.

12. Nguyên tắc ghi nhận vốn chủ sở hữu:**12.1 Vốn góp của chủ sở hữu:**

Vốn góp của chủ sở hữu được ghi nhận theo số vốn thực tế đã góp của các cổ đông, chủ sở hữu.

12.2 Thặng dư vốn cổ phần:

Thặng dư vốn cổ phần được ghi nhận theo số chênh lệch giữa giá phát hành và mệnh giá cổ phiếu khi phát hành lần đầu, phát hành bổ sung, chênh lệch giữa giá tái phát hành và giá trị sổ sách của cổ phiếu quỹ và cấu phần vốn của trái phiếu chuyển đổi khi đáo hạn. Chi phí trực tiếp liên quan đến việc phát hành bổ sung cổ phiếu và tái phát hành cổ phiếu quỹ được ghi giảm thặng dư vốn cổ phần.

12.3 Vốn khác của chủ sở hữu:

Vốn khác được hình thành do bổ sung từ kết quả hoạt động kinh doanh, đánh giá lại tài sản và giá trị còn lại giữa giá trị hợp lý của các tài sản được tặng, biếu, tài trợ sau khi trừ các khoản thuế phải nộp (nếu có) liên quan đến các tài sản này.

12.4 Cổ phiếu quỹ:

Khi mua lại cổ phiếu do Công ty phát hành, khoản tiền trả bao gồm cả các chi phí liên quan đến giao dịch được ghi nhận là cổ phiếu quỹ và được phản ánh là một khoản giảm trừ trong vốn chủ sở hữu. Khi tái phát hành, chênh lệch giữa giá tái phát hành và giá sổ sách của cổ phiếu quỹ được ghi vào khoản mục “Thặng dư vốn cổ phần”.

13. Nguyên tắc và phương pháp ghi nhận doanh thu:**13.1 Doanh thu bán hàng hóa, thành phẩm:**

Doanh thu bán hàng hóa, thành phẩm được ghi nhận khi đồng thời thỏa mãn các điều kiện sau:

- Phần lớn rủi ro và lợi ích gắn liền với quyền sở hữu sản phẩm hoặc hàng hóa đã được chuyển giao cho người mua;
- Công ty không còn nắm giữ quyền quản lý hàng hóa như người sở hữu hàng hóa hoặc quyền kiểm soát hàng hóa;
- Doanh thu được xác định tương đối chắc chắn;
- Công ty đã thu được hoặc sẽ thu được lợi ích kinh tế từ giao dịch bán hàng;
- Xác định được chi phí liên quan đến giao dịch bán hàng.

13.2 Doanh thu cung cấp dịch vụ:

Được ghi nhận khi kết quả của giao dịch đó được xác định một cách đáng tin cậy. Trường hợp việc cung cấp dịch vụ liên quan đến nhiều kỳ thì doanh thu được ghi nhận trong kỳ theo kết quả phân công việc đã hoàn thành vào ngày lập Bảng Cân đối kế toán của kỳ đó. Kết quả của giao dịch cung cấp dịch vụ được xác định khi thỏa mãn các điều kiện sau:

- Doanh thu được xác định tương đối chắc chắn;
- Có khả năng thu được lợi ích kinh tế từ giao dịch cung cấp dịch vụ đó;
- Xác định được phần công việc đã hoàn thành vào ngày lập Bảng cân đối kế toán;
- Xác định được chi phí phát sinh cho giao dịch và chi phí để hoàn thành giao dịch cung cấp dịch vụ đó.

13.3 Doanh thu hoạt động tài chính:

Doanh thu phát sinh từ tiền lãi, tiền bản quyền, cổ tức, lợi nhuận được chia và các khoản doanh thu hoạt động tài chính khác được ghi nhận khi thỏa mãn đồng thời hai (2) điều kiện sau:

- Có khả năng thu được lợi ích kinh tế từ giao dịch đó;
- Doanh thu được xác định tương đối chắc chắn.

Cổ tức, lợi nhuận được chia được ghi nhận khi Công ty được quyền nhận cổ tức hoặc được quyền nhận lợi nhuận từ việc góp vốn.

14. Nguyên tắc kê toán các khoản giảm trừ doanh thu: Các khoản được điều chỉnh giảm trừ vào doanh thu bán hàng, cung cấp dịch vụ phát sinh trong kỳ, gồm: Chiết khấu thương mại, giảm giá hàng bán và hàng bán bị trả lại không phản ánh các khoản thuế được giảm trừ vào doanh thu như thuế GTGT đầu ra phải nộp tính theo phương pháp trực tiếp.

Việc điều chỉnh giảm doanh thu được thực hiện như sau:

- Khoản chiết khấu thương mại, giảm giá hàng bán, hàng bán bị trả lại phát sinh cùng kỳ tiêu thụ sản phẩm, hàng hóa dịch vụ được điều chỉnh giảm doanh thu của kỳ phát sinh;

CÔNG TY CỔ PHẦN THƯƠNG MẠI XUẤT NHẬP KHẨU THIÊN NAM

Bản thuyết minh Báo cáo tài chính giữa niên độ (tiếp theo)

- Trường hợp sản phẩm, hàng hoá, dịch vụ đã tiêu thụ từ các kỳ trước, đến kỳ sau mới phát sinh chiết khấu thương mại, giảm giá hàng bán hoặc hàng bán bị trả lại thì doanh nghiệp được ghi giảm doanh thu theo nguyên tắc:
- + Nếu sản phẩm, hàng hoá, dịch vụ đã tiêu thụ từ các kỳ trước, đến kỳ sau phải giảm giá, phải chiết khấu thương mại, bị trả lại nhưng phát sinh trước thời điểm phát hành Báo cáo tài chính, kế toán phải coi đây là một sự kiện cần điều chỉnh phát sinh sau ngày lập Bảng cân đối kế toán và ghi giảm doanh thu, trên Báo cáo tài chính của kỳ lập báo cáo (kỳ trước).
- + Trường hợp sản phẩm, hàng hoá, dịch vụ phải giảm giá, phải chiết khấu thương mại, bị trả lại sau thời điểm phát hành Báo cáo tài chính thì doanh nghiệp ghi giảm doanh thu của kỳ phát sinh (kỳ sau).

Chiết khấu thương mại: phải trả là khoản doanh nghiệp bán giảm giá niêm yết cho khách hàng mua hàng với khối lượng lớn. Bên bán hàng thực hiện kế toán chiết khấu thương mại theo những nguyên tắc sau:

Trường hợp trong hóa đơn GTGT hoặc hóa đơn bán hàng đã thể hiện khoản chiết khấu thương mại cho người mua là khoản giảm trừ vào số tiền người mua phải thanh toán (giá bán phản ánh trên hoá đơn là giá đã trừ chiết khấu thương mại) thì doanh nghiệp (bên bán hàng) không sử dụng tài khoản này, doanh thu bán hàng phản ánh theo giá đã trừ chiết khấu thương mại (doanh thu thuần).

Kế toán phải theo dõi riêng khoản chiết khấu thương mại mà doanh nghiệp chi trả cho người mua nhưng chưa được phản ánh là khoản giảm trừ số tiền phải thanh toán trên hóa đơn. Trường hợp này, bên bán ghi nhận doanh thu ban đầu theo giá chưa trừ chiết khấu thương mại (doanh thu gộp). Khoản chiết khấu thương mại cần phải theo dõi riêng trên tài khoản này thường phát sinh trong các trường hợp như:

Số chiết khấu thương mại người mua được hưởng lớn hơn số tiền bán hàng được ghi trên hoá đơn lần cuối cùng. Trường hợp này có thể phát sinh do người mua hàng nhiều lần mới đạt được lượng hàng mua được hưởng chiết khấu và khoản chiết khấu thương mại chỉ được xác định trong lần mua cuối cùng;

Các nhà sản xuất cuối kỳ mới xác định được số lượng hàng mà nhà phân phối (như các siêu thị) đã tiêu thụ và từ đó mới có căn cứ để xác định được số chiết khấu thương mại phải trả dựa trên doanh số bán hoặc số lượng sản phẩm đã tiêu thụ.

Giảm giá hàng bán: là khoản giảm trừ cho người mua do sản phẩm, hàng hoá kém, mất phẩm chất hay không đúng quy cách theo quy định trong hợp đồng kinh tế. Bên bán hàng thực hiện kế toán giảm giá hàng bán theo những nguyên tắc sau:

Trường hợp trong hóa đơn GTGT hoặc hóa đơn bán hàng đã thể hiện khoản giảm giá hàng bán cho người mua là khoản giảm trừ vào số tiền người mua phải thanh toán (giá bán phản ánh trên hoá đơn là giá đã giảm) thì doanh nghiệp (bên bán hàng) không sử dụng tài khoản này, doanh thu bán hàng phản ánh theo giá đã giảm (doanh thu thuần).

Chỉ phản ánh các khoản giảm trừ do việc chấp thuận giảm giá sau khi đã bán hàng (đã ghi nhận doanh thu) và phát hành hoá đơn (giảm giá ngoài hoá đơn) do hàng bán kém, mất phẩm chất...

Đối với hàng bán bị trả lại: để phản ánh giá trị của số sản phẩm, hàng hóa bị khách hàng trả lại do các nguyên nhân: Vi phạm cam kết, vi phạm hợp đồng kinh tế, hàng bị kém, mất phẩm chất, không đúng chủng loại, quy cách.

15. Nguyên tắc kế toán giá vốn hàng bán:

Giá vốn của sản phẩm, hàng hóa, dịch vụ, bất động sản đầu tư; giá thành sản xuất của sản phẩm xây lắp (đối với doanh nghiệp xây lắp) bán trong kỳ. Ngoài ra, giá vốn còn phản ánh các chi phí liên quan đến hoạt động kinh doanh bất động sản đầu tư như: Chi phí khấu hao; chi phí sửa chữa; chi phí nghiệp vụ cho thuê BĐS đầu tư theo phương thức cho thuê hoạt động (trường hợp phát sinh không lớn); chi phí nhượng bán, thanh lý BĐS đầu tư...

Đối với kinh doanh bất động sản, khi chưa tập hợp được đầy đủ hồ sơ, chứng từ về các khoản chi phí liên quan trực tiếp tới việc đầu tư, xây dựng bất động sản nhưng đã phát sinh doanh thu nhượng bán bất động sản, được

trích trước một phần chi phí để tạm tính giá vốn hàng bán. Khi tập hợp đủ hồ sơ, chứng từ hoặc khi bắt động sản hoàn thành toàn bộ, thì phải quyết toán số chi phí đã trích trước vào giá vốn hàng bán. Phần chênh lệch giữa số chi phí đã trích trước cao hơn số chi phí thực tế phát sinh được điều chỉnh giảm giá vốn hàng bán của kỳ thực hiện quyết toán. Việc trích trước chi phí để tạm tính giá vốn bắt động sản phải tuân thủ theo các nguyên tắc sau:

- Chi được trích trước vào giá vốn hàng bán đối với các khoản chi phí đã có trong dự toán đầu tư, xây dựng nhưng chưa có đủ hồ sơ, tài liệu để nghiệm thu khối lượng và phải thuyết minh chi tiết về lý do, nội dung chi phí trích trước cho từng hạng mục công trình trong kỳ.
- Chi được trích trước chi phí để tạm tính giá vốn hàng bán cho phần bắt động sản đã hoàn thành, được xác định là đã bán trong kỳ và đủ tiêu chuẩn ghi nhận doanh thu.
- Số chi phí trích trước được tạm tính và số chi phí thực tế phát sinh được ghi nhận vào giá vốn hàng bán phải đảm bảo tương ứng với định mức giá vốn tính theo tổng chi phí dự toán của phần hàng hóa bắt động sản được xác định là đã bán (được xác định theo diện tích).

Khoản dự phòng giảm giá hàng tồn kho được tính vào giá vốn hàng bán trên cơ sở số lượng hàng tồn kho và phần chênh lệch giữa giá trị thuần có thể thực hiện được nhỏ hơn giá gốc hàng tồn kho. Khi xác định khối lượng hàng tồn kho bị giảm giá cần phải trích lập dự phòng, kế toán phải loại trừ khối lượng hàng tồn kho đã ký được hợp đồng tiêu thụ (có giá trị thuần có thể thực hiện được không thấp hơn giá trị ghi sổ) nhưng chưa chuyển giao cho khách hàng nếu có bằng chứng chắc chắn về việc khách hàng sẽ không từ bỏ thực hiện hợp đồng.

Khi bán sản phẩm, hàng hóa kèm thiết bị, phụ tùng thay thế thì giá trị thiết bị, phụ tùng thay thế được ghi nhận vào giá vốn hàng bán.

Đối với phần giá trị hàng tồn kho hao hụt, mất mát, kế toán phải tính ngay vào giá vốn hàng bán (sau khi trừ đi các khoản bồi thường, nếu có).

Đối với chi phí nguyên vật liệu trực tiếp tiêu hao vượt mức bình thường, chi phí nhân công, chi phí sản xuất chung cố định không phân bổ vào giá trị sản phẩm nhập kho, kế toán phải tính ngay vào giá vốn hàng bán (sau khi trừ đi các khoản bồi thường, nếu có) kể cả khi sản phẩm, hàng hóa chưa được xác định là tiêu thụ.

Các khoản thuế nhập khẩu, thuế tiêu thụ đặc biệt, thuế bảo vệ môi trường đã tính vào giá trị hàng mua, nếu khi xuất bán hàng hóa mà các khoản thuế đó được hoàn lại thì được ghi giảm giá vốn hàng bán.

- 16. Nguyên tắc kế toán chi phí tài chính:** Chi phí hoạt động tài chính bao gồm các khoản chi phí hoặc các khoản lỗ liên quan đến các hoạt động đầu tư tài chính, chi phí cho vay và đi vay vốn, chi phí góp vốn liên doanh, liên kết, lỗ chuyển nhượng chứng khoán ngắn hạn, chi phí giao dịch bán chứng khoán; Dự phòng giảm giá chứng khoán kinh doanh, dự phòng tổn thất đầu tư vào đơn vị khác, khoản lỗ phát sinh khi bán ngoại tệ, lỗ tỷ giá hối đoái...

Không hạch toán vào chi phí tài chính những nội dung chi phí sau đây:

- Chi phí phục vụ cho việc sản xuất sản phẩm, cung cấp dịch vụ;
- Chi phí bán hàng;
- Chi phí quản lý doanh nghiệp;
- Chi phí kinh doanh bất động sản;
- Chi phí đầu tư xây dựng cơ bản;
- Các khoản chi phí được trang trải bằng nguồn kinh phí khác;
- Chi phí khác.

Chi phí phát hành trái phiếu được phân bổ dần phù hợp với kỳ hạn trái phiếu và được ghi nhận vào chi phí tài chính nếu việc phát hành trái phiếu cho mục đích sản xuất, kinh doanh thông thường.

Lãi phải trả của trái phiếu chuyển đổi được tính vào chi phí tài chính trong kỳ được xác định bằng cách lấy giá trị phần nợ gốc đầu kỳ của trái phiếu chuyển đổi nhân (x) với lãi suất của trái phiếu tương tự trên thị trường nhưng không có quyền chuyển đổi thành cổ phiếu hoặc lãi suất đi vay phổ biến trên thị trường tại thời điểm phát hành trái phiếu chuyển đổi

Nếu cổ phiếu ưu đãi được phân loại là nợ phải trả, khoản cổ tức ưu đãi đó về bản chất là khoản lãi vay và phải được ghi nhận vào chi phí tài chính.

17. Nguyên tắc kế toán chi phí bán hàng, chi phí quản lý doanh nghiệp:

a. Nguyên tắc kế toán chi phí bán hàng:

Các chi phí thực tế phát sinh trong quá trình bán sản phẩm, hàng hoá, cung cấp dịch vụ, bao gồm các chi phí chào hàng, giới thiệu sản phẩm, quảng cáo sản phẩm, hoa hồng bán hàng, chi phí bảo hành sản phẩm, hàng hoá (trừ hoạt động xây lắp), chi phí bảo quản, đóng gói, vận chuyển,...

Các khoản chi phí bán hàng không được coi là chi phí tính thuế TNDN theo quy định của Luật thuế nhưng có đầy đủ hóa đơn chứng từ và đã hạch toán đúng theo Chế độ kế toán thì không được ghi giảm chi phí kế toán mà chỉ điều chỉnh trong quyết toán thuế TNDN để làm tăng số thuế TNDN phải nộp.

Chi phí bán hàng được mở chi tiết theo từng nội dung chi phí như: Chi phí nhân viên, vật liệu, bao bì, dụng cụ, đồ dùng, khấu hao TSCĐ; dịch vụ mua ngoài, chi phí bằng tiền khác.

b. Nguyên tắc kế toán chi phí quản lý doanh nghiệp:

Các chi phí quản lý chung của doanh nghiệp gồm các chi phí về lương nhân viên bộ phận quản lý doanh nghiệp (Tiền lương, tiền công, các khoản phụ cấp,...); Bảo hiểm xã hội, y tế, kinh phí công đoàn, bảo hiểm thất nghiệp của nhân viên quản lý doanh nghiệp; chi phí vật liệu văn phòng, công cụ lao động, khấu hao TSCĐ dùng cho quản lý doanh nghiệp; tiền thuê đất, thuế môn bài; khoản lập dự phòng phải thu khó đòi; dịch vụ mua ngoài (Điện, nước, điện thoại, fax, bảo hiểm tài sản, cháy nổ...); chi phí bằng tiền khác (Tiếp khách, hội nghị khách hàng...).

Các khoản chi phí quản lý doanh nghiệp không được coi là chi phí tính thuế TNDN theo quy định của Luật thuế nhưng có đầy đủ hóa đơn chứng từ và đã hạch toán đúng theo Chế độ kế toán thì không được ghi giảm chi phí kế toán mà chỉ điều chỉnh trong quyết toán thuế TNDN để làm tăng số thuế TNDN phải nộp.

18. Nguyên tắc và phương pháp ghi nhận chi phí thuế thu nhập doanh nghiệp hiện hành, chi phí thuế thu nhập doanh nghiệp hoãn lại:

18.1 Thuế TNDN hiện hành:

Thuế thu nhập hiện hành là khoản thuế được tính dựa trên thu nhập tính thuế. Thu nhập tính thuế chênh lệch so với lợi nhuận kế toán là do điều chỉnh các khoản chênh lệch tạm thời giữa thuế và kế toán, các chi phí không được trừ cũng như điều chỉnh các khoản thu nhập không phải chịu thuế và các khoản lỗ được chuyển.

18.2 Thuế TNDN hoãn lại:

Thuế thu nhập hoãn lại là khoản thuế thu nhập doanh nghiệp sẽ phải nộp hoặc sẽ được hoàn lại do chênh lệch tạm thời giữa giá trị ghi sổ của tài sản và nợ phải trả cho mục đích lập Báo cáo tài chính và cơ sở tính thuế thu nhập. Thuế thu nhập hoãn lại phải trả được ghi nhận cho tất cả các khoản chênh lệch tạm thời chịu thuế. Tài sản thuế thu nhập hoãn lại chỉ được ghi nhận khi chắc chắn trong tương lai sẽ có lợi nhuận tính thuế để sử dụng những chênh lệch tạm thời được khấu trừ này.

Giá trị ghi sổ của tài sản thuế thu nhập doanh nghiệp hoãn lại được xem xét lại vào ngày kết thúc năm tài chính và sẽ được ghi giảm đến mức đảm bảo chắc chắn có đủ lợi nhuận tính thuế cho phép lợi ích của một phần hoặc toàn bộ tài sản thuế thu nhập hoãn lại được sử dụng. Các tài sản thuế thu nhập doanh nghiệp hoãn lại chưa được ghi nhận trước đây được xem xét lại vào ngày kết thúc năm tài chính và được ghi nhận khi chắc chắn có đủ lợi nhuận tính thuế để có thể sử dụng các tài sản thuế thu nhập hoãn lại chưa ghi nhận này.

Tài sản thuế thu nhập hoãn lại và thuế thu nhập hoãn lại phải trả được xác định theo thuế suất dự tính sẽ áp dụng cho năm tài sản được thu hồi hay nợ phải trả được thanh toán dựa trên các mức thuế suất có hiệu lực tại ngày kết thúc năm tài chính. Thuế thu nhập hoãn lại được ghi nhận vào Báo cáo kết quả hoạt động kinh doanh và chỉ ghi trực tiếp vào vốn chủ sở hữu khi khoản thuế đó liên quan đến các khoản mục được ghi thẳng vào vốn chủ sở hữu.

Tài sản thuế thu nhập hoãn lại và nợ thuế thu nhập hoãn lại phải trả được bù trừ khi:

- Công ty có quyền hợp pháp được bù trừ giữa tài sản thuế thu nhập hiện hành với thuế thu nhập hiện hành phải nộp;
- Các tài sản thuế thu nhập hoãn lại và thuế thu nhập hoãn lại phải trả này liên quan đến thuế thu nhập doanh nghiệp được quản lý bởi cùng một cơ quan thuế;
- Đối với cùng một đơn vị chịu thuế;

Công ty dự định thanh toán thuế thu nhập hiện hành phải trả và tài sản thuế thu nhập hiện hành trên cơ sở thuần hoặc thu hồi tài sản đồng thời với việc thanh toán nợ phải trả trong từng kỳ tương lai khi các khoản trọng yếu của thuế thu nhập hoãn lại phải trả hoặc tài sản thuế thu nhập hoãn lại được thanh toán hoặc thu hồi.

19. Bên liên quan

Các bên được coi là liên quan nếu một bên có khả năng kiểm soát hoặc có ảnh hưởng đáng kể đối với bên kia trong việc ra quyết định các chính sách tài chính và hoạt động. Các bên cũng được xem là bên liên quan nếu cùng chịu sự kiểm soát chung hay chịu ảnh hưởng đáng kể chung.

Trong việc xem xét mối quan hệ của các bên liên quan, bản chất của mối quan hệ được chú trọng nhiều hơn hình thức pháp lý.

20. Báo cáo theo bộ phận

Bộ phận theo lĩnh vực kinh doanh là một phần có thể xác định riêng biệt tham gia vào quá trình sản xuất hoặc cung cấp sản phẩm, dịch vụ và có rủi ro và lợi ích kinh tế khác với các bộ phận kinh doanh khác.

Bộ phận theo khu vực địa lý là một phần có thể xác định riêng biệt tham gia vào quá trình sản xuất hoặc cung cấp sản phẩm, dịch vụ trong phạm vi một môi trường kinh tế cụ thể và có rủi ro và lợi ích kinh tế khác với các bộ phận kinh doanh trong các môi trường kinh tế khác.

Thông tin bộ phận được lập và trình bày phù hợp với chính sách kế toán áp dụng cho việc lập và trình bày Báo cáo tài chính của Công ty

V. THÔNG TIN BỔ SUNG CHO CÁC KHOẢN MỤC TRÌNH BÀY TRONG BẢNG CÂN ĐỐI KẾ TOÁN

1. Tiền và các khoản tương đương tiền

	Số cuối kỳ	Số đầu năm
Tiền mặt	1.417.821.474	335.734.771
Tiền gửi ngân hàng không kỳ hạn	30.243.617.735	15.757.673.552
Tiền đang chuyển	-	-
Các khoản tương đương tiền (*)	53.385.485.002	48.150.773.449
<i>Trong đó, Tiền gửi ngân hàng có kỳ hạn gốc không quá 3 tháng</i>	-	-
- Ngân hàng TMCP Công Thương Việt Nam	872.000.000	872.000.000
- Ngân hàng TMCP Tiên Phong	52.513.485.002	47.278.773.449
Cộng	85.046.924.211	64.244.181.772

(*) Toàn bộ tiền gửi có kỳ hạn gốc không quá 03 tháng tại Ngân hàng TMCP Công Thương Việt Nam – Chi nhánh 10 TP. Hồ Chí Minh và Ngân hàng TMCP Tiên Phong – Chi nhánh Bến Thành đã được thế chấp để đảm bảo cho các khoản vay ngắn hạn Ngân hàng (xem thuyết minh số V.19).

2. Các khoản đầu tư tài chính

Các khoản đầu tư tài chính của Công ty bao gồm đầu tư nắm giữ đến ngày đáo hạn và đầu tư góp vốn vào đơn vị khác. Thông tin về các khoản đầu tư tài chính của Công ty như sau:

2a. Đầu tư nắm giữ đến ngày đáo hạn

	Số cuối kỳ		Số đầu năm	
	Giá gốc	Giá trị ghi sổ	Giá gốc	Giá trị ghi sổ
Ngắn hạn	92.500.000.000	92.500.000.000	56.260.986.301	56.260.986.301
Tiền gửi có kỳ hạn	92.500.000.000	92.500.000.000	56.260.986.301	56.260.986.301
Dài hạn	76.680.000.000	76.680.000.000	76.680.000.000	76.680.000.000
Tiền gửi có kỳ hạn	51.050.000.000	51.050.000.000	51.050.000.000	51.050.000.000
Trái phiếu	25.630.000.000	25.630.000.000	25.630.000.000	25.630.000.000
Cộng	169.180.000.000	169.180.000.000	132.940.986.301	132.940.986.301

2b. Đầu tư góp vốn vào đơn vị khác

	Số cuối kỳ		Số đầu năm	
	Giá gốc	Dự phòng	Giá gốc	Dự phòng
Đầu tư vào công ty con	49.450.000.000	(38.875.683.054)	250.950.000.000	(49.812.529.547)
Công ty TNHH Công nghệ phẩm Thiên Nam ⁽ⁱ⁾	14.700.000.000	(10.177.482.893)	14.700.000.000	(13.437.985.477)
Công ty Cổ phần Đầu tư Giáo dục Thiên Nam ⁽ⁱⁱ⁾	21.750.000.000	(15.260.214.684)	21.750.000.000	(15.260.214.684)
Công ty Cổ phần Nahaviwel ⁽ⁱⁱⁱ⁾	13.000.000.000	(13.437.985.477)	13.000.000.000	(10.177.482.893)
Công ty Cổ phần Phát triển Kinh doanh Thương mại Sài Gòn 168 ^(iv)	-	-	201.500.000.000	(10.936.846.493)
Đầu tư vào công ty liên doanh, liên kết	202.000.000.000	(10.936.846.493)	-	-
Công ty Cổ phần Phát triển Kinh doanh Thương mại Sài Gòn 168 ^(iv)	202.000.000.000	(10.936.846.493)	-	-
Đầu tư góp vốn vào đơn vị khác	120.000.000.000	-	120.000.000.000	-
Công ty Cổ phần Phát triển nhà Vũng Tàu ^(v)	120.000.000.000	-	120.000.000.000	-
Cộng	371.450.000.000	(49.812.529.547)	370.950.000.000	(49.812.529.547)

(i) Theo Giấy chứng nhận đăng ký doanh nghiệp số 0306489067, đăng ký thay đổi lần thứ 12 ngày 06 tháng 4 năm 2022 do Sở Kế hoạch và Đầu tư TP. Hồ Chí Minh cấp, Vốn điều lệ của Công ty TNHH Công nghệ phẩm Thiên Nam là 15.000.000.000 VND, trong đó, Công ty góp 14.700.000.000 VND, chiếm tỷ lệ 98% vốn điều lệ. Tại ngày kết thúc kỳ báo cáo, Công ty đã đầu tư đủ số vốn điều lệ.

(ii) Theo Giấy chứng nhận đăng ký doanh nghiệp số 0315160896, đăng ký thay đổi lần thứ 3 ngày 06 tháng 01 năm 2022 do Sở Kế hoạch và Đầu tư TP. Hồ Chí Minh cấp, Vốn điều lệ của Công ty Cổ phần Đầu tư Giáo dục Thiên Nam là 80.000.000.000 VND, trong đó, Công ty phải góp 54.400.000.000 VND, chiếm tỷ lệ 68% vốn điều lệ. Tại ngày kết thúc kỳ báo cáo, Công ty đã đầu tư vào Công ty Cổ phần Đầu tư Giáo dục Thiên Nam là 21.750.000.000 VND, vốn điều lệ còn phải đầu tư thêm là 32.650.000.000 VND.

(iii) Theo Giấy chứng nhận đăng ký doanh nghiệp số 0314191659 ngày 13 tháng 9 năm 2019 do Sở Kế hoạch và Đầu tư TP. Hồ Chí Minh cấp, Vốn điều lệ của Công ty Cổ phần Nahaviwel là 20.000.000.000 VND, trong đó, Công ty góp 13.000.000.000 VND, chiếm tỷ lệ 65% vốn điều lệ. Tại ngày kết thúc kỳ báo cáo, Công ty đã đầu tư đủ số vốn điều lệ.

(iv) Theo Giấy chứng nhận đăng ký doanh nghiệp số 0314760724, đăng ký thay đổi lần thứ 6 ngày 24 tháng 12 năm 2022 do Sở Kế hoạch và Đầu tư TP. Hồ Chí Minh cấp, Vốn điều lệ của Công ty Cổ phần Phát triển Kinh doanh Thương mại Sài Gòn 168 là 425.000.000.000 VND, trong đó, Công ty góp 202.000.000.000 VND, chiếm tỷ lệ 47,53% vốn điều lệ. Tại ngày kết thúc kỳ báo cáo, Công ty đã đầu tư đủ số vốn điều lệ. Trong kỳ, các cổ đông khác của Công ty Cổ phần Phát triển Kinh doanh Thương mại Sài Gòn 168 đã góp đủ vốn nên Công ty chuyển đổi loại hình từ Công ty con sang Công ty liên kết.

(v) Theo Giấy chứng nhận đăng ký doanh nghiệp số 3502401667 ngày 26 tháng 7 năm 2019 do Sở Kế hoạch và Đầu tư Tỉnh Bà Rịa – Vũng Tàu cấp, Công ty đầu tư vào Công ty Cổ phần Phát triển nhà Vũng Tàu 120.000.000.000 VND, tương đương 20% vốn điều lệ.

Giá trị hợp lý

Công ty chưa xác định giá trị hợp lý của các khoản đầu tư do chưa có hướng dẫn cụ thể về việc xác định giá trị hợp lý.

Tình hình hoạt động của các công ty con

Công ty Cổ phần Đầu tư Giáo dục Thiên Nam đang hoạt động kinh doanh bình thường. Công ty đã đóng cửa một trường học tại 33 Núi Thành, phường 13, quận Tân Bình, TP.HCM

Công ty Cổ phần Nahaviwel đang hoạt động kinh doanh bình thường, không có thay đổi so với năm trước.

Công ty TNHH Công nghệ phẩm Thiên Nam vẫn đang thực hiện tái cơ cấu các mặt hàng kinh doanh và hoạt động không thay đổi so với năm trước.

Dự phòng cho các khoản đầu tư góp vốn vào đơn vị khác

Tình hình biến động dự phòng cho các khoản đầu tư góp vốn vào đơn vị khác như sau:

Số đầu năm	49.812.529.547
Số cuối kỳ	<u><u>49.812.529.547</u></u>

3. Phải thu ngắn hạn của khách hàng

	Số cuối kỳ	Số đầu năm
Phải thu khách hàng là các bên liên quan	188.332.995.531	325.555.301.943
Công ty TNHH công nghệ phẩm Thiên Nam	1.882.934.532	1.598.398.563
Công ty cổ phần Nahaviwel	10.260.007.770	5.376.211.899
Công ty CP Phát triển KD TM Sài Gòn 168	780.716.948	753.333.993
Công ty TNHH Thương mại Dịch vụ Tỉnh Phát Vina	175.409.336.281	317.827.357.488
Phải thu khách hàng chiếm từ 10% trở lên trên tổng phải thu khách hàng	461.038.325.227	188.808.612.104
Công ty cổ phần Tập đoàn thép Nguyễn Minh	230.543.961.677	97.429.303.967
Công ty cổ phần sản xuất và thương mại thép Nguyễn Minh	230.494.363.550	91.379.308.137
Phải thu khách hàng khác	288.693.500.170	328.157.645.490
- Công ty TNHH Thương mại Dịch vụ Xây dựng Nhật Kim	39.850.684.000	44.850.684.000
- Công ty TNHH Việt Quang	39.327.902.388	39.347.902.388
- Công ty Cổ phần Sản xuất Thương mại Trần Biên VN	-	19.415.000.000
- Các đối tượng khác	209.514.913.782	224.544.059.102
Cộng	938.064.820.928	842.521.559.537

4. Trả trước cho người bán ngắn hạn

	Số cuối kỳ	Số đầu năm
Công ty TNHH Thương mại Dịch vụ Long Bình	-	6.412.120.000
Chi nhánh Công ty TNHH Thép Hòa Phát -Hưng yên	12.579.105	1.668.802.795
Công ty TNHH sản xuất và Thương mại Thép Thành Thành Hải	-	1.145.078.000
Các khách hàng khác	1.192.500.856	1.014.922.205
Cộng	1.205.079.961	10.240.923.000

5. Phải thu khác

5a. Phải thu ngắn hạn khác

	Số cuối kỳ		Số đầu năm	
	Giá trị	Dự phòng	Giá trị	Dự phòng
Phải thu khác là các bên liên quan	35.117.892.000	-	5.942.681.000	-
Nguyễn Quang Hòa	30.412.892.000	-	5.742.681.000	-
Công ty CP Thương mại dịch vụ Thiên Nam Hòa	3.000.000.000	-	-	-
Công ty TNHH công nghệ phẩm Thiên Nam	205.000.000	-	-	-
Công ty Cổ phần Đầu tư Giáo dục Thiên Nam	500.000.000	-	200.000.000	-
Công ty cổ phần Nahaviwel	500.000.000	-	-	-
Công ty CP Phát triển KD TM Sài Gòn 168	500.000.000	-	-	-
Phải thu các tổ chức và cá nhân khác	11.586.806.988	-	12.853.210.196	-
Phải thu người lao động	114.981.439	-	484.955.887	-
Lãi dự thu	2.934.864.944	-	3.631.534.806	-
Ký quỹ, ký cược	575.987.200	-	190.000.000	-
Quỹ Hội đồng quản trị chi vượt nguồn	7.925.968.405	-	7.546.719.503	-
Phải thu ngắn hạn khác	35.005.000	-	1.000.000.000	-
Cộng	46.704.698.988	-	18.795.891.196	-

5b. Phải thu dài hạn khác

	Số cuối kỳ		Số đầu năm	
	Giá trị	Dự phòng	Giá trị	Dự phòng
Ký cược, ký quỹ	4.219.985.644	-	3.979.969.576	-
Cộng	4.219.985.644	-	3.979.969.576	-
	-		-	

6. Hàng tồn kho

	Số cuối kỳ		Số đầu năm	
	Giá gốc	Dự phòng	Giá gốc	Dự phòng
Hàng hóa	1.095.615.013.342	(149.454.688)	982.157.113.687	(4.616.815.037)
Trong đó				
- Giá mua hàng hóa	1.033.024.836.459	(149.454.688)	949.258.960.142	(4.616.815.037)
- Hàng hóa biếu tặng	156.000.000	-	228.231.100	-
- Hàng hóa bất động sản	62.434.176.883	-	32.669.922.445	-
Cộng	1.095.615.013.342	(149.454.688)	982.157.113.687	(4.616.815.037)

Số đầu năm	4.616.815.037
Hoàn nhập dự phòng trong kỳ	(4.467.360.349)
Số cuối kỳ	149.454.688

7. Chi phí trả trước

7a. Chi phí trả trước ngắn hạn

	Số cuối kỳ	Số đầu năm
Chi phí thi công, sửa chữa	450.465.953	290.696.456
Phí Upas LC	-	3.173.618.078
Chi phí trả trước ngắn hạn khác	459.036.835	972.777.551
Cộng	909.502.788	4.437.092.085
	-	-

7b. Chi phí trả trước dài hạn

	Số cuối kỳ	Số đầu năm
Chi phí thi công, sửa chữa	302.519.508	1.043.660.975
Phí chuyển nhượng quyền thuê MB	604.166.681	791.666.678
Các chi phí trả trước dài hạn khác	191.250.000	275.625.000
Cộng	1.097.936.189	2.110.952.653
	-	-

8. Tài sản cố định hữu hình

	Nhà cửa, vật kiến trúc	Máy móc và thiết bị	Phương tiện vận tải, truyền dẫn	Thiết bị, dụng cụ quản lý	Tài sản cố định khác	Cộng
Nguyên giá						
Số đầu năm	14.778.328.727	19.061.022.855	7.633.694.035	55.778.000	30.065.250	41.558.888.867
Chuyển từ TSCĐ thuê tài chính sang	-	-	2.026.177.582	-	-	2.026.177.582
Mua sắm TSCĐ trong kỳ	-	-	365.000.000	-	-	365.000.000
Thanh lý TSCĐ trong kỳ	-	-	(2.924.690.182)	-	-	(2.924.690.182)
Số cuối kỳ	14.778.328.727	19.061.022.855	7.100.181.435	55.778.000	30.065.250	41.025.376.267
Trong đó: Đã khấu hao hết nhưng vẫn còn sử dụng	4.463.982.854	17.499.948.306	2.026.177.582	55.778.000	30.065.250	24.075.951.992
Giá trị hao mòn						
Số đầu năm	10.155.190.594	18.071.451.549	5.823.924.773	55.778.000	30.065.250	34.136.410.166
Khấu hao trong kỳ	620.985.249	301.717.658	596.229.646	-	-	1.518.932.553
Thanh lý TSCĐ trong kỳ	-	-	(2.924.690.182)	-	-	(2.924.690.182)
Chuyển từ TSCĐ thuê tài chính sang	-	-	2.026.177.582	-	-	2.026.177.582
Số cuối kỳ	10.776.175.843	18.373.169.207	5.521.641.819	55.778.000	30.065.250	34.756.830.119
Giá trị còn lại						
Số đầu năm	4.623.138.133	989.571.306	1.809.769.262	-	-	7.422.478.701
Số cuối kỳ	4.002.152.884	687.853.648	1.578.539.616	-	-	6.268.546.148

Một số tài sản cố định hữu hình có giá trị còn lại theo sổ sách là 3.364,467,497 VND đã được thế chấp để đảm bảo cho các khoản vay của Ngân hàng TMCP Công Thương Việt Nam – Chi nhánh 10 TP. Hồ Chí Minh (xem thuyết minh số V.19).

9. Tài sản cố định thuê tài chính

Tài sản cố định thuê tài chính của Công ty chỉ có phương tiện vận tải, truyền dẫn; chi tiết như sau:

	Nguyên giá	Hao mòn lũy kế	Giá trị còn lại
Số đầu năm	2.026.177.582	1.575.915.908	450.261.674
Khấu hao trong kỳ	-	450.261.674	-
Chuyển sang TSCĐ hữu hình trong kỳ	(2.026.177.582)	(2.026.177.582)	-
Số cuối kỳ	-	-	-

- Điều khoản gia hạn thuê hoặc quyền được mua tài sản: Căn cứ hợp đồng thuê tài sản số B20080971 ngày 10 tháng 08 năm 2020 giữa Công ty cho thuê tài chính TNHH MTV Quốc tế Chailease với Công ty CP TM XNK Thiên Nam. Bên thuê được quyền mua tài sản khi kết thúc thời hạn thuê.

- Trong kỳ đã kết thúc thời hạn thuê, Công ty đã chuyển tài sản cố định thuê tài chính này sang tài sản cố định hữu hình

10. Tài sản cố định vô hình

	Quyền sử dụng đất	Chi phí san lấp mặt bằng	Phân mềm máy tính	Cộng
Nguyên giá				
Số đầu năm	25.255.147.500	2.620.320.917	319.531.500	28.194.999.917
Số cuối kỳ	25.255.147.500	2.620.320.917	319.531.500	28.194.999.917
<i>Trong đó: Nguyên giá TSCĐ vô hình cuối kỳ đã khấu hao hết nhưng vẫn còn sử dụng</i>		-	319.531.500	319.531.500
Giá trị hao mòn				
Số đầu năm	-	960.706.605	319.531.500	1.280.238.105
Số cuối kỳ	-	960.706.605	319.531.500	1.280.238.105
Giá trị còn lại				
Số đầu năm	25.255.147.500	1.659.614.312	-	26.914.761.812
Số cuối kỳ	25.255.147.500	1.659.614.312	-	26.914.761.812

- Một số tài sản cố định vô hình có giá trị còn lại theo sổ sách là 25.255.147.500 VND đã được thế chấp để đảm bảo cho các khoản vay ngắn hạn của Ngân hàng TMCP Đầu tư và Phát triển Việt Nam – Chi nhánh TP. Hồ Chí Minh (xem thuyết minh số V.19).

11. Bất động sản đầu tư

Bất động sản đầu tư của Công ty chỉ có Nhà và quyền sử dụng đất; chi tiết như sau:

	Nguyên giá	Hao mòn lũy kế	Giá trị còn lại
Số đầu năm	106.202.325.022	40.906.211.875	65.296.113.147
Khấu hao trong kỳ		3.125.895.822	
Số cuối kỳ	106.202.325.022	44.032.107.697	62.170.217.325

- Nguyên giá BĐSĐT đã khấu hao hết nhưng vẫn cho thuê hoặc nắm giữ chờ tăng giá: 2.005.797.381 đồng.

- Toàn bộ bất động sản đầu tư có giá trị còn lại theo sổ sách là 62.170.217.325 VND đã được thế chấp để đảm bảo cho các khoản vay ngân hàng (xem thuyết minh số V.19).

Danh mục bất động sản đầu tư tại ngày kết thúc kỳ tài chính như sau:

	Nguyên giá	Hao mòn lũy kế	Giá trị còn lại
Nhà, Số 451- 453 Nguyễn Tri Phương	141.035.215	141.035.215	-
Nhà, Số 01 - 03 Ngô Gia Tự	225.346.533	206.943.203	18.403.330
Nhà, Số 355 - 365 Ngô Gia Tự	1.090.075.017	857.767.953	232.307.064
Nhà, Số 192 - 198 Ngô Gia Tự	523.520.568	480.766.504	42.754.064
Nhà, Số 07 - 09 Lý Thái Tổ	59.117.794	59.117.794	-
Văn phòng làm việc, Số 355 Ngô Gia Tự	291.231.724	229.166.925	62.064.799
Văn phòng làm việc, Số 192 - 198 Ngô Gia Tự	1.627.213.182	1.627.213.182	-
Văn phòng làm việc, Số 451-453 Nguyễn Tri Phương	178.431.190	178.431.190	-
Tòa nhà cao ốc văn phòng, Số 111 - 121 Ngô Gia Tự	22.794.709.320	11.848.480.516	10.946.228.804
Cửa hàng KD và Văn phòng, Số 277B CMT 8	79.271.644.479	28.403.185.215	50.868.459.264
Cộng	106.202.325.022	44.032.107.697	62.170.217.325

12. Phải trả người bán ngắn hạn

	Số cuối kỳ	Số đầu năm
Phải trả người bán ngắn hạn chiếm từ 10% trở lên trên tổng phải trả người bán	262.637.125.073	235.198.551.292
CN Công ty TNHH Marubeni - Itochu Steel VN tại TP.HCM	180.470.523.031	175.492.810.503
Công ty TNHH Hanwa Việt Nam	82.166.602.042	59.705.740.789
Phải trả cho các đối tượng khác	558.444.812.800	153.405.879.077
Cộng	821.081.937.873	388.604.430.369

13. Người mua trả tiền trước ngắn hạn

	Số cuối kỳ	Số đầu năm
b. Trả trước của các bên thứ ba	37.254.989.062	43.891.394.829
Công ty Cổ phần Đầu tư Quốc tế Liên Hiệp Quốc	36.870.147.194	36.870.147.194
Công ty TNHH TM & SX Cơ Khí Long Thịnh	-	6.480.000.000
Các khách hàng khác	384.841.868	541.247.635
Cộng	37.254.989.062	43.891.394.829

14. Thuế và các khoản phải thu, phải nộp Nhà nước

	Số đầu năm	Số phải nộp trong kỳ	Số đã thực nộp trong kỳ	Số cuối kỳ
Thuế GTGT hàng bán nội địa	9.461.867.478	1.552.454.399	(10.607.616.134)	406.705.743
Thuế GTGT hàng nhập khẩu	-	9.964.467.052	(9.964.467.052)	-
Thuế tiêu thụ đặc biệt	-	82.593.859	(82.593.859)	-
Thuế thu nhập doanh nghiệp	12.260.826.125	3.634.451.895	(12.270.697.586)	3.624.580.434
Thuế thu nhập cá nhân	564.691.343	656.920.047	(1.099.636.176)	121.975.214
Các loại thuế khác	-	8.000.000	(8.000.000)	-
Cộng	22.287.384.946	15.898.887.252	(34.033.010.807)	4.153.261.391

Thuế giá trị gia tăng

Công ty nộp thuế giá trị gia tăng theo phương pháp khấu trừ. Thuế suất thuế giá trị gia tăng như sau:

- Hàng hóa xuất khẩu	0%
- Doanh thu nước	5%
- Hàng hóa tiêu thụ nội địa và dịch vụ khác	10%

Thuế xuất, nhập khẩu

Công ty kê khai và nộp theo thông báo của Hải quan.

Thuế tiêu thụ đặc biệt

Công ty kê khai và nộp theo thông báo của Hải quan.

Thuế thu nhập doanh nghiệp

Công ty phải nộp thuế thu nhập doanh nghiệp cho các khoản thu nhập tính thuế với thuế suất 20%.

Quyết toán thuế của Công ty sẽ chịu sự kiểm tra của cơ quan thuế. Do việc áp dụng luật và các quy định về thuế đối với nhiều loại giao dịch khác nhau có thể được giải thích theo nhiều cách khác nhau, số thuế được trình bày trên Báo cáo tài chính có thể bị thay đổi theo quyết định của cơ quan thuế.

15. Phải trả người lao động

	Số cuối kỳ	Số đầu năm
Tiền lương phải trả	1.207.545.746	-
Cộng	1.207.545.746	-
	-	-

16. Chi phí phải trả ngắn hạn

	Số cuối kỳ	Số đầu năm
Chi phí lãi vay phải trả	-	1.776.549.648
Chi phí thuế TNCN nộp thay	401.499.999	296.541.668
Trích trước tiền chậm nộp tiền thuê đất truy thu mặt bằng 111-121 NGT 2017-20	-	415.461.242
Trích trước tiền thuê đất năm 2023	484.935.090	-
Các chi phí phải trả ngắn hạn khác	34.960.001	159.600.001
Cộng	921.395.090	2.648.152.559
	-	-

17. Doanh thu chưa thực hiện ngắn hạn

	Số cuối kỳ	Số đầu năm
Tiền trả trước về cho thuê bất động sản đầu tư	222.105.452	25.592.424
Cộng	222.105.452	25.592.424
	-	-

18. Phải trả khác

18a. Phải trả ngắn hạn khác

	Số cuối kỳ	Số đầu năm
Ngân hàng TMCP Sài Gòn- Bảo lãnh thanh toán	185.903.598.838	185.903.598.838
Nhận ký quỹ, ký cược ngắn hạn	157.270.000	197.470.000
Các khoản phải trả ngắn hạn khác	60.782.032.848	635.456.913
Cộng	246.842.901.686	186.736.525.751
	-	-

18b. Phải trả dài hạn khác

	Số cuối kỳ	Số đầu năm
Phải trả các bên liên quan - Nhận ký quỹ dài hạn	4.231.197.800	17.239.706.000
Công ty TNHH thương mại dịch vụ Thiên Nam Hòa	4.231.197.800	17.000.000.000
Công ty cổ phần Nahaviwel	-	163.944.000
Công ty TNHH công nghệ phẩm Thiên Nam	-	54.648.000
Công ty CP Phát triển KD TM Sài Gòn 168	-	21.114.000
Phải trả các đơn vị và cá nhân khác	10.060.561.675	9.653.273.675
Các đối tượng khác-Nhận ký quỹ dài hạn	10.060.561.675	9.653.273.675
Cộng	14.291.759.475	26.892.979.675
	-	-

19. Vay và nợ thuê tài chính

Chi tiết số phát sinh về các khoản vay và nợ thuê tài chính ngắn hạn trong kỳ như sau:

	Số đầu năm	Số phát sinh trong kỳ		Số cuối kỳ
		Số tiền vay phát sinh trong kỳ	Số tiền vay đã trả trong kỳ	
Vay ngắn hạn ngân hàng	1.210.879.746.460	2.151.434.329.329	(2.342.636.480.977)	1.019.677.594.812
- Ngân hàng Vietinbank - CN10, TP. Hồ Chí Minh	111.424.345.997	242.854.278.259	(233.944.317.421)	120.334.306.835
- Ngân hàng BIDV - CN TP. Hồ Chí Minh	397.821.464.382	808.640.000.272	(830.142.588.012)	376.318.876.642
- Ngân hàng Quân Đội	4.999.990.743	16.638.000.000	(4.999.990.743)	16.638.000.000
- Ngân hàng VPBank - CN TP. Hồ Chí Minh	149.850.318.484	245.833.363.915	(277.818.457.355)	117.865.225.044
- Ngân hàng TPBank - CN Bến Thành	474.491.480.704	734.846.641.238	(863.370.480.704)	345.967.641.238
- Ngân hàng TMCP Quốc tế Việt Nam	26.299.994.325	10.000.000.000	(31.299.994.325)	5.000.000.000
- Ngân hàng Sino Pac - CN TP. Hồ Chí Minh	45.992.151.825	92.622.045.645	(101.060.652.417)	37.553.545.053
Vay ngắn hạn khác	-	25.700.000.000	(19.000.000.000)	6.700.000.000
Nợ thuê tài chính đến hạn trả	443.071.150	-	(443.071.150)	-
Cộng	1.211.322.817.610	2.177.134.329.329	(2.362.079.552.127)	1.026.377.594.812

Tổng hợp số phát sinh về các khoản vay và nợ thuê tài chính ngắn hạn trong kỳ như sau:

	Số đầu năm	Số phát sinh trong kỳ		Số cuối kỳ
		Số tiền vay phát sinh trong kỳ	Số tiền vay đã trả trong kỳ	
Vay ngắn hạn ngân hàng	1.210.879.746.460	2.151.434.329.329	(2.342.636.480.977)	1.019.677.594.812
Vay ngắn hạn khác	-	25.700.000.000	(19.000.000.000)	6.700.000.000
Vay dài hạn đến hạn trả	-	-	-	-
Nợ thuê tài chính đến hạn trả	443.071.150	-	(443.071.150)	-
Cộng	1.211.322.817.610	2.177.134.329.329	(2.362.079.552.127)	1.026.377.594.812

20. Quỹ khen thưởng, phúc lợi

	Số đầu năm	Tăng do trích lập từ lợi nhuận	Chi quỹ trong kỳ	Số cuối kỳ
Quỹ khen thưởng	728.215.793	-	(279.895.806)	448.319.987
Quỹ phúc lợi	(976.227.895)	1.752.971.640	(590.816.000)	185.927.745
Quỹ thưởng Ban quản lý, điều hành	(7.298.707.401)	876.485.820	(2.138.594.556)	(8.560.816.137)
Cộng	(7.546.719.503)	2.629.457.460	(3.009.306.362)	(7.926.568.405)

21. Vốn chủ sở hữu

21a/ Bảng đối chiếu biến động của vốn chủ sở hữu

	Vốn góp của chủ sở hữu	Thặng dư vốn cổ phần	Cổ phiếu quỹ	Quỹ đầu tư phát triển	Lợi nhuận sau thuế chưa phân phối	Cộng
Số dư đầu năm trước	495.762.640.000	4.034.353.637	(11.978.525.300)	31.763.082.105	77.446.318.613	597.027.869.055
Lợi nhuận trong kỳ trước	-	-	-	-	33.705.529.698	33.705.529.698
Trích quỹ khen thưởng, phúc lợi trong kỳ trước	-	-	-	-	(2.727.982.031)	(2.727.982.031)
Trích quỹ hoạt động Hội đồng Quản trị, Ban kiểm soát trong kỳ trước	-	-	-	-	(1.363.991.016)	(1.363.991.016)
Trích quỹ tham gia công tác xã hội trong kỳ trước	-	-	-	-	(1.000.000.000)	(1.000.000.000)
Số dư cuối kỳ trước	495.762.640.000	4.034.353.637	(11.978.525.300)	31.763.082.105	106.059.875.264	625.641.425.706
Số dư đầu năm nay	495.762.640.000	4.034.353.637	(11.978.525.300)	31.763.082.105	76.042.111.952	595.623.662.394
Lợi nhuận trong kỳ này	-	-	-	-	14.537.807.580	14.537.807.580
Trích quỹ khen thưởng, phúc lợi trong kỳ này	-	-	-	-	(1.752.971.640)	(1.752.971.640)
Trích quỹ hoạt động Hội đồng Quản trị, Ban kiểm soát trong kỳ này	-	-	-	-	(876.485.820)	(876.485.820)
Trích quỹ tham gia công tác xã hội trong kỳ này	-	-	-	-	(1.000.000.000)	(1.000.000.000)
Số dư cuối kỳ này	495.762.640.000	4.034.353.637	(11.978.525.300)	31.763.082.105	86.950.462.072	606.532.012.514

21b/ Chi tiết vốn góp của chủ sở hữu

	Tỷ lệ	Số cuối kỳ	Số đầu năm
- Vốn góp của các đối tượng khác	100%	495.762.640.000	495.762.640.000
Cộng	100%	495.762.640.000	495.762.640.000

21c/ Các giao dịch về vốn với các chủ sở hữu và phân phối cổ tức, chia lợi nhuận

	Kỳ này	Kỳ trước
- <i>Vốn đầu tư của chủ sở hữu</i>		
+ Vốn góp đầu năm	495.762.640.000	495.762.640.000
+ Vốn góp tăng trong kỳ		
+ Vốn góp giảm trong kỳ		
+ Vốn góp cuối kỳ	495.762.640.000	495.762.640.000
- Cổ tức lợi nhuận đã chia		

21d/ Cổ phiếu

	Số cuối kỳ	Số đầu năm
- Số lượng cổ phiếu đăng ký phát hành	49.576.264	49.576.264
- Số lượng cổ phiếu bán ra công chúng	49.576.264	49.576.264
+ Cổ phiếu phổ thông	49.576.264	49.576.264
+ Cổ phiếu ưu đãi		
- Số lượng cổ phiếu được mua lại	344.954	344.954
+ Cổ phiếu phổ thông	344.954	344.954
+ Cổ phiếu ưu đãi		
- Số lượng cổ phiếu đang lưu hành	49.231.310	49.231.310
+ Cổ phiếu phổ thông	49.231.310	49.231.310
+ Cổ phiếu ưu đãi		

* Mệnh giá cổ phiếu đang lưu hành: 10.000 đ/CP

21d/ Cổ tức

- Cổ tức đã công bố sau ngày kết thúc kỳ kế toán
- + Cổ tức đã công bố trên cổ phiếu phổ thông
- + Cổ tức đã công bố trên cổ phiếu ưu đãi
- Cổ tức của cổ phiếu ưu đãi lũy kế chưa được ghi nhận

21d/ Các quỹ của doanh nghiệp

	Số cuối kỳ	Số đầu năm
- Quỹ đầu tư và phát triển	31.763.082.105	31.763.082.105

22. Các khoản mục ngoài bảng cân đối kế toán

* Ngoại tệ các loại	Số cuối kỳ	Số đầu năm
- USD	984,98	146,35
Cộng	984,98	146,35

VI. THÔNG TIN BỔ SUNG CHO CÁC KHOẢN MỤC TRÌNH BÀY TRONG BÁO CÁO KẾT QUẢ HOẠT ĐỘNG KINH DOANH RIÊNG GIỮA NIÊN ĐỘ

1. Doanh thu bán hàng và cung cấp dịch vụ

	<u>Quý 3/2023</u>	<u>Quý 3/2022</u>
Doanh thu bán hàng hóa	895.957.993.636	1.664.266.416.752
Doanh thu kinh doanh bất động sản đầu tư	12.832.009.135	12.765.273.425
Doanh thu dịch vụ khác	1.642.609.044	1.862.276.428
Cộng	<u>910.432.611.815</u>	<u>1.678.893.966.605</u>
	-	-

2. Các khoản giảm trừ doanh thu

	<u>Quý 3/2023</u>	<u>Quý 3/2022</u>
Giảm giá hàng bán	24.948.000	90.806.391
Cộng	<u>24.948.000</u>	<u>90.806.391</u>
	-	-

3. Giá vốn hàng bán

	<u>Quý 3/2023</u>	<u>Quý 3/2022</u>
Giá vốn của hàng hóa đã bán	879.534.128.317	1.621.784.153.760
Giá vốn của hoạt động kinh doanh bất động sản	4.571.417.571	5.188.111.517
Giá vốn của dịch vụ khác	846.499.234	759.539.870
Hoàn nhập dự phòng giảm giá hàng tồn kho	(132.669.020)	-
Cộng	<u>884.819.376.102</u>	<u>1.627.731.805.147</u>
	-	-

4. Doanh thu hoạt động tài chính

	<u>Quý 3/2023</u>	<u>Quý 3/2022</u>
Lãi tiền gửi có kỳ hạn	1.068.518.480	777.867.872
Lãi tiền gửi không kỳ hạn	10.155.534	10.664.143
Lãi đầu tư trái phiếu	-	4.054.771.624
Lãi chậm thanh toán	11.999.278.362	673.528.595
Lãi chênh lệch tỷ giá phát sinh	-	98.011.823
Cộng	<u>13.077.952.376</u>	<u>5.614.844.057</u>
	-	-

5. Chi phí tài chính

	<u>Quý 3/2023</u>	<u>Quý 3/2022</u>
Chi phí lãi vay	23.588.960.606	22.993.854.125
Lỗ chênh lệch tỷ giá phát sinh	12.193.326	-
Cộng	<u>23.601.153.932</u>	<u>22.993.854.125</u>
	-	-

6. Chi phí bán hàng

	Quý 3/2023	Quý 3/2022
Chi phí cho nhân viên	2.506.485.331	1.868.743.658
Chi phí vật liệu, bao bì	20.176.123	54.506.512
Chi phí khấu hao tài sản cố định	220.441.626	248.774.979
Chi phí dịch vụ mua ngoài	2.258.711.681	5.934.822.623
- Chi phí tiện ích	84.484.247	100.182.440
- Chi phí thuê kho	822.618.587	527.865.120
- Chi phí dịch vụ ngân hàng	1.859.085	2.808.699
- Chi phí nhận hàng tự doanh	1.304.990.576	5.298.410.808
- Chi phí dịch vụ mua ngoài khác	44.759.186	5.555.556
Các chi phí bằng tiền khác	1.217.386.444	2.413.910.646
Cộng	6.223.201.205	10.520.758.418

7. Chi phí quản lý doanh nghiệp

	Quý 3/2023	Quý 3/2022
Chi phí cho nhân viên	1.964.784.738	3.161.705.352
Chi phí vật liệu, bao bì	124.295.792	80.214.924
Chi phí khấu hao tài sản cố định	316.378.068	391.684.251
Chi phí dịch vụ mua ngoài	871.065.310	5.522.911.508
Các chi phí khác	580.448.407	534.343.503
Cộng	3.856.972.315	9.690.859.538

8. Thu nhập khác

	Quý 3/2023	Quý 3/2022
Lãi thanh lý, nhượng bán tài sản cố định	181.818.182	-
Tiền phạt vi phạm hợp đồng	120.000.000	-
Thu nhập khác	367	2.258
Cộng	301.818.549	2.258

9. Chi phí khác

	Quý 3/2023	Quý 3/2022
Phạt vi phạm hành chính	-	425.938.414
Thuế bị phạt, bị truy thu	4.574.832	-
Chi phí khác	2.284.355	8.249.324
Cộng	6.859.187	434.187.738

10. Chi phí sản xuất kinh doanh theo yếu tố

	Quý 3/2023	Quý 3/2022
Chi phí nguyên liệu, vật liệu	144.471.915	5.030.449.010
Chi phí nhân công	4.471.270.069	134.721.436
Chi phí khấu hao tài sản cố định	1.649.133.180	1.752.772.716
Chi phí dịch vụ mua ngoài	3.129.776.991	11.457.734.131
Chi phí khác	6.103.438.170	7.783.592.050
Cộng	15.498.090.325	26.159.269.343

	Quý 3/2023	Quý 3/2022
11. Chi phí thuế thu nhập doanh nghiệp hiện hành		
- Chi phí thuế TNDN tính trên thu nhập chịu thuế hiện hành	1.055.974.400	2.609.308.313
- Chi phí thuế thu nhập doanh nghiệp hoãn lại	-	-
- Điều chỉnh chi phí thuế TNDN của các năm trước vào chi phí thuế TNDN năm nay	-	-
Cộng	1.055.974.400	2.609.308.313

	Quý 3/2023	Quý 3/2022
12. Thuế thu nhập doanh nghiệp phải nộp và Lợi nhuận sau thuế trong kỳ		
Tổng lợi nhuận kế toán trước thuế	5.279.871.999	13.046.541.563
- Các khoản điều chỉnh tăng	-	-
- Các khoản điều chỉnh giảm	-	-
Thu nhập tính thuế	5.279.871.999	13.046.541.563
Thuế suất thuế thu nhập doanh nghiệp	20%	20%
Tổng Thuế thu nhập doanh nghiệp phải nộp	1.055.974.400	2.609.308.313
Lợi nhuận sau thuế TNDN	4.223.897.599	10.437.233.250

13. Lãi trên cổ phiếu

Thông tin về lãi trên cổ phiếu được trình bày trên Báo cáo tài chính hợp nhất.

VII. NHỮNG THÔNG TIN BỔ SUNG

1. Giao dịch giữa các bên liên quan:

a. Các bên liên quan

Tên đơn vị	Mối quan hệ
Công ty TNHH Công nghệ phẩm Thiên Nam	Công ty con
Công ty CP Đầu tư Giáo Dục Thiên Nam	Công ty con
Công ty cổ phần Nahaviwel	Công ty con
Công ty Cổ phần Thương mại dịch vụ Thiên Nam Hòa	Cùng ban lãnh đạo
Công ty CP Phát triển KD TM Sài Gòn 168	Công ty liên kết
Công ty CP Phát triển nhà Vũng Tàu	Bên liên quan
Công ty TNHH TM DV Tỉnh Phát Vina	Bên liên quan
Hội đồng quản trị, Ủy ban Kiểm toán nội bộ, Ban Kiểm soát, Ban Tổng Giám đốc, Kế toán trưởng	Ban điều hành và các nhân sự chủ chốt

b. Trong 6 tháng đầu năm 2023, Công ty có phát sinh nghiệp vụ với các bên liên quan chủ yếu như sau:

	Quý 3/2023	Quý 3/2022
Công ty TNHH Công nghệ phẩm Thiên Nam		
Cho thuê bất động sản đầu tư	-	54.648.000
Cho thuê kho	58.320.000	90.720.000
Dịch vụ khác	5.922.000	23.085.117
Góp vốn	-	2.550.000.000
Công ty Cổ phần Đầu tư Giáo dục Thiên Nam		
Góp vốn	-	570.000.000
Công ty Cổ phần Nahaviwel		
Mua hàng hóa	-	109.631.805
Cho thuê bất động sản đầu tư	-	163.944.000
Dịch vụ khác	9.586.410	21.912.535
Thu tiền đặt cọc văn phòng	163.944.000	-

	Quý 3/2023	Quý 3/2022
Công ty Cổ phần Phát triển Kinh doanh Thương mại Sài Gòn 168		
Mua hàng hóa	-	36.270.916.924
Cho thuê bất động sản đầu tư	-	21.114.000
Dịch vụ khác	-	3.703.873
Công ty Cổ phần TM DV Thiên Nam Hòa		
Bán hàng hóa	-	14.261.010.000
Mua hàng hóa	-	14.124.150.000
Cho thuê bất động sản đầu tư	3.852.000.000	3.852.000.000
Công ty TNHH Thương mại Dịch vụ Tỉnh Phát Vina		
Bán hàng hóa	185.467.069.590	215.768.869.393
Mua hàng hóa	7.233.163.388	
Cho thuê bất động sản đầu tư	5.000.000	5.000.000
Lãi phạt trả chậm	2.059.751.422	

c. Số dư của khoản phải thu, phải trả của các bên liên quan

Công nợ với các bên liên quan khác được trình bày tại các thuyết minh số V.3, V.5a và V.18.

d. Thu nhập của các thành viên quản lý chủ chốt được hưởng trong kỳ như sau:

	Quý 3/2023	Quý 3/2022
Ông Nguyễn Quang Hòa - Chủ tịch Hội đồng quản trị	210.000.000	150.000.000
Ông Vương Quang Diệu - Thành viên Hội đồng quản trị kiêm Tổng Giám đốc	-	465.000.000
Ông Hồ Văn Tuyên - Thành viên Hội đồng quản trị, Chủ tịch Ủy ban kiểm toán	120.000.000	150.000.000
Bà Trần Thị Hiền - Thành viên Hội đồng quản trị	90.000.000	90.000.000
Bà Nguyễn Trần Thảo Hương - Thành viên Hội đồng quản trị	90.000.000	66.000.000
Ông Nguyễn Minh Thư - Phó Tổng Giám đốc	385.800.000	310.800.000
Ông Phạm Viết Đạt - Kế toán trưởng	159.000.000	159.000.000
Cộng	1.054.800.000	1.390.800.000

2. Báo cáo bộ phận

- Báo cáo bộ phận theo khu vực địa lý: Toàn lãnh thổ Việt Nam.

- Báo cáo bộ phận theo lĩnh vực kinh doanh: Hoạt động chủ yếu của Công ty là kinh doanh thương mại, mua bán sắt thép nên không trình bày báo cáo bộ phận.

3. Sự kiện phát sinh sau ngày kết thúc năm tài chính

Không có sự kiện trọng yếu nào khác phát sinh sau ngày kết thúc năm tài chính cần phải điều chỉnh số liệu hoặc công bố trên Báo cáo tài chính.

TP. Hồ Chí Minh, ngày 26 tháng 10 năm 2023



Nguyễn Thị Thu Hiền
Người lập biểu



Phạm Viết Đạt
Kế toán trưởng





Nguyễn Quang Hòa
Chủ tịch Hội đồng quản trị