



# BÁO CÁO TÀI CHÍNH

## QUÝ III NĂM 2023

---

**CAMIMEX CORP**

📍 333 Cao Thang, Ward 8, Camau City, Vietnam

☎ +84 2903 838 874

☎ +84 2903 832 297

✉ [cmc@camimex.com.vn](mailto:cmc@camimex.com.vn)

🌐 [cmmseafood.com.vn](http://cmmseafood.com.vn)

HCM Branch : 02 Duong so 28, An Phu Ward, An Phu - An Khanh Area, Thu Duc City, Ho Chi Minh, Viet Nam.

Tel: +84 911 18 7171





Mã số thuế: 2001122903

**BÁO CÁO TÀI CHÍNH**  
**Quý III năm 2023**

**Năm tài chính 01/01/2023 đến 31/12/2023**





## BẢNG CÂN ĐỐI KẾ TOÁN

( Tại ngày 30 tháng 09 năm 2023 )

Đơn vị tính: VND

TÀI SẢN.	Mã số	T.Minh	Số cuối kỳ	Số đầu năm.
1	2	3	4	5
<b>A.- TÀI SẢN NGẮN HẠN (100= 110+120+130+140+150):</b>	<b>100</b>		<b>2,109,527,309,692</b>	<b>1,643,054,112,453</b>
<b>I.- Tiền và các khoản tương đương tiền:</b>	<b>110</b>		<b>5,415,131,748</b>	<b>5,183,608,325</b>
1. Tiền.	111	V.1	5,415,131,748	5,183,608,325
2. Các khoản tương đương tiền.	112		0	0
<b>II.- Đầu tư tài chính ngắn hạn:</b>	<b>120</b>		<b>12,760,000,000</b>	<b>5,000,000,000</b>
1. Chứng khoán kinh doanh.	121			
2. Dự phòng giảm giá chứng khoán kinh doanh (*)	122			
3. Đầu tư nắm giữ đến ngày đáo hạn.	123	V.2	12,760,000,000	5,000,000,000
<b>III.- Các khoản phải thu ngắn hạn:</b>	<b>130</b>		<b>501,526,728,745</b>	<b>738,487,401,695</b>
1. Phải thu ngắn hạn của khách hàng.	131	V.3	271,236,585,957	624,364,886,494
2. Trả trước cho người bán ngắn hạn.	132	V.3	210,729,879,865	110,377,861,990
3. Phải thu nội bộ ngắn hạn.	133			
4. Phải thu theo tiến độ kế hoạch hợp đồng xây dựng.	134			
5. Phải thu về cho vay ngắn hạn.	135			
6. Phải thu ngắn hạn khác.	136	V.4	20,477,959,423	4,662,349,711
7. Dự phòng phải thu ngắn hạn khó đòi (*).	137		(917,696,500)	(917,696,500)
8. Tài sản thiếu chờ xử lý.	139			
<b>IV.- Hàng tồn kho:</b>	<b>140</b>		<b>1,573,341,531,054</b>	<b>880,294,246,884</b>
1. Hàng tồn kho.	141	V.7	1,615,357,330,611	921,509,921,472
2. Dự phòng giảm giá hàng tồn kho (*).	149		(42,015,799,557)	(41,215,674,588)
<b>V.- Tài sản ngắn hạn khác:</b>	<b>150</b>		<b>16,483,918,145</b>	<b>14,088,855,549</b>
1. Chi phí trả trước ngắn hạn.	151	V.13	1,983,317,313	630,846,259
2. Thuế GTGT được khấu trừ.	152	V.17	11,570,002,187	10,673,669,859
3. Thuế và các khoản khác phải thu Nhà nước.	153	V.17	2,930,598,645	2,784,339,431
4. Giao dịch mua bán lại trái phiếu chính phủ.	154			
5. Tài sản ngắn hạn khác.	155			
<b>B.- TÀI SẢN DÀI HẠN (200= 210+220+240+250+260+260):</b>	<b>200</b>		<b>547,707,145,735</b>	<b>564,450,384,530</b>
<b>I.- Các khoản phải thu dài hạn:</b>	<b>210</b>		<b>1,030,000,000</b>	<b>8,440,809,124</b>
1. Phải thu dài hạn của khách hàng.	211			
2. Trả trước cho người bán dài hạn.	212			
3. Vốn kinh doanh ở đơn vị trực thuộc.	213			
4. Phải thu nội bộ dài hạn.	214			
5. Phải thu về cho vay dài hạn.	215			
6. Phải thu dài hạn khác.	216	V.4	1,030,000,000	8,440,809,124
7. Dự phòng phải thu dài hạn khó đòi (*).	219			
<b>II.- Tài sản cố định:</b>	<b>220</b>		<b>340,119,374,810</b>	<b>351,201,868,979</b>
1. Tài sản cố định hữu hình:	221	V.9	290,742,837,987	292,676,543,947
- Nguyên giá.	222		557,800,728,573	530,866,344,207
- Giá trị hao mòn lũy kế (*).	223		(267,057,890,586)	(238,189,800,260)
2. Tài sản cố định thuê tài chính:	224		6,700,218,674	13,402,469,102
- Nguyên giá.	225		45,424,320,258	45,424,320,258
- Giá trị hao mòn lũy kế (*).	226		(38,724,101,584)	(32,021,851,156)



3. Tài sản cố định vô hình:	227	V.10	42,676,318,149	45,122,855,930
- Nguyên giá.	228		64,688,899,986	64,688,899,986
- Giá trị hao mòn lũy kế (*).	229		(22,012,581,837)	(19,566,044,056)
<b>III.- Bất động sản đầu tư:</b>	<b>230</b>		<b>0</b>	<b>0</b>
- Nguyên giá.	231			
- Giá trị hao mòn lũy kế (*).	232			
<b>IV.- Tài sản dở dang dài hạn:</b>	<b>240</b>		<b>97,774,873,316</b>	<b>88,330,178,580</b>
1. Chi phí sản xuất, kinh doanh dở dang dài hạn.	241		0	0
2. Chi phí xây dựng cơ bản dở dang.	242	V.8	97,774,873,316	88,330,178,580
<b>V.- Đầu tư tài chính dài hạn:</b>	<b>250</b>		<b>90,000,000,000</b>	<b>95,000,000,000</b>
1. Đầu tư vào công ty con.	251	V.2	40,000,000,000	40,000,000,000
2. Đầu tư vào công ty liên doanh, liên kết.	252			
3. Đầu tư góp vốn vào đơn vị khác.	253	V.2	50,000,000,000	50,000,000,000
4. Dự phòng đầu tư tài chính dài hạn (*).	254			
5. Đầu tư nắm giữ đến ngày đáo hạn.	255	V.2		5,000,000,000
<b>VI.- Tài sản dài hạn khác:</b>	<b>260</b>		<b>18,782,897,609</b>	<b>21,477,527,847</b>
1. Chi phí trả trước dài hạn.	261	V.13	18,782,897,609	21,477,527,847
2. Tài sản thuế thu nhập hoãn lại.	262	V.24	0	0
3. Thiết bị, vật tư, phụ tùng thay thế dài hạn.	263			
4. Tài sản dài hạn khác.	268			
<b>TỔNG CỘNG TÀI SẢN (270= 100+200):</b>	<b>270</b>		<b>2,657,234,455,427</b>	<b>2,207,504,496,983</b>

NGUỒN VỐN.	Mã số	T.Minh	Số cuối kỳ	Số cuối năm
1	2	3	4	4
<b>A.- NỢ PHẢI TRẢ (300= 310+330):</b>	<b>300</b>		<b>1,656,784,326,281</b>	<b>1,255,945,212,743</b>
<b>I.- Nợ ngắn hạn:</b>	<b>310</b>		<b>1,621,316,253,515</b>	<b>1,232,039,346,786</b>
1. Phải trả người bán ngắn hạn.	311	V.16	371,777,111,373	131,949,322,760
2. Người mua trả tiền trước ngắn hạn.	312	V.16	156,142,247,025	120,315,903,729
3. Thuế và các khoản phải nộp Nhà nước.	313	V.17	9,159,964,342	13,988,636,104
4. Phải trả người lao động.	314	V.16	7,908,644,615	13,521,070,097
5. Chi phí phải trả ngắn hạn.	315	V.18	26,083,864	4,812,885,025
6. Chi phí phải trả nội bộ ngắn hạn.	316			
7. Phải trả theo tiến độ kế hoạch hợp đồng xây dựng.	317			
8. Doanh thu chưa thực hiện ngắn hạn.	318			
9. Phải trả ngắn hạn khác.	319	V.19	39,310,076,109	37,106,606,801
10. Vay và nợ thuê tài chính ngắn hạn.	320	V.15	1,036,112,126,187	909,464,922,270
11. Dự phòng phải trả ngắn hạn.	321			
12. Quỹ khen thưởng, phúc lợi.	322		880,000,000	880,000,000
13. Quỹ bình ổn giá.	323			
11. Giao dịch mua bán lại trái phiếu chính phủ.	324			
<b>II.- Nợ dài hạn:</b>	<b>330</b>		<b>35,468,072,766</b>	<b>23,905,865,957</b>
1. Phải trả người bán dài hạn.	331			
2. Người mua trả tiền trước dài hạn.	332			
3. Chi phí phải trả dài hạn.	333			
4. Phải trả nội bộ về vốn kinh doanh.	334			
5. Phải trả nội bộ dài hạn.	335			
6. Doanh thu chưa thực hiện dài hạn.	336			
7. Phải trả dài hạn khác.	337			
8. Vay và nợ thuê tài chính dài hạn.	338	V.15	35,468,072,766	23,905,865,957
9. Trái phiếu chuyển đổi.	339			
10. Cổ phiếu ưu đãi.	340			
11. Thuế thu nhập hoãn lại phải trả.	341	V.24		
12. Dự phòng phải trả dài hạn.	342			
13. Quỹ phát triển khoa học và công nghệ.	343			



<b>B.- VỐN CHỦ SỞ HỮU (400= 410+430):</b>	<b>400</b>		<b>1,000,450,129,146</b>	<b>951,559,284,240</b>
<b>I.- Vốn chủ sở hữu:</b>	<b>410</b>		<b>1,000,450,129,146</b>	<b>951,559,284,240</b>
1. Vốn góp của chủ sở hữu.	411	V.25	944,999,980,000	630,000,000,000
- Cổ phiếu phổ thông có quyền biểu quyết.	411a		944,999,980,000	630,000,000,000
- Cổ phiếu ưu đãi.	411b			
2. Thặng dư vốn cổ phần.	412			6,800,000,000
3. Quyền chọn chuyển đổi trái phiếu.	413			
4. Vốn khác của chủ sở hữu.	414			
5. Cổ phiếu quỹ (*).	415			
6. Chênh lệch đánh giá lại tài sản.	416			
7. Chênh lệch tỉ giá hối đoái.	417			
8. Quỹ đầu tư phát triển.	418			
9. Quỹ hỗ trợ sắp xếp doanh nghiệp.	419			
10. Quỹ khác thuộc vốn chủ sở hữu.	420			
11. Lợi nhuận sau thuế chưa phân phối.	421	V.25	55,450,149,146	314,759,284,240
- LNST chưa phân phối lũy kế đến cuối kỳ trước.	421a		6,559,304,240	206,660,672,931
- LNST chưa phân phối kỳ này	421b		48,890,844,906	108,098,611,309
11. Nguồn vốn đầu tư xây dựng cơ bản.	422			
<b>II.- Nguồn kinh phí và quỹ khác:</b>	<b>430</b>		<b>0</b>	<b>0</b>
2. Nguồn kinh phí.	431			
3. Nguồn kinh phí đã hình thành TSCĐ.	432			
<b>TỔNG CỘNG NGUỒN VỐN (440= 300+400)</b>	<b>440</b>		<b>2,657,234,455,427</b>	<b>2,207,504,496,983</b>

NGƯỜI LẬP

KẾ TOÁN TRƯỞNG

Lập ngày 26 tháng 10 năm 2023

TỔNG GIÁM ĐỐC



Trần Quốc Phong



Nguyễn Thị Lam




Đặng Ngọc Sơn



Đơn vị: CÔNG TY CP CAMIMEX

Địa chỉ: 333, Cao Thắng, Phường 8, TP. Cà Mau, Tỉnh Cà Mau.

Mẫu số: B 02 - DN

(Ban hành theo Thông tư số 200/2014/TT-BTC ngày 22/12/2014 của Bộ Tài Chính.)

## BÁO CÁO KẾT QUẢ HOẠT ĐỘNG SẢN XUẤT KINH DOANH

(Quý III/2023 của năm tài chính kết thúc ngày 31 tháng 12 năm 2023)

Đơn vị tính: VND

Chỉ tiêu	Mã số	T.Minh	QUÝ III/2023		Lũy kế từ đầu năm đến cuối quý này	
			Năm nay	Năm trước	Năm nay	Năm trước
1	2	3	4	5	6	7
1. Doanh thu bán hàng và cung cấp dịch vụ	01		462,901,987,708	518,588,778,423	1,146,791,041,919	1,735,419,237,187
2. Các khoản giảm trừ doanh thu	02		0	8,746,715,000	5,282,781,094	22,336,746,957
3. Doanh thu thuần về bán hàng và cung cấp dịch vụ (10=01-02)	10		462,901,987,708	509,842,063,423	1,141,508,260,825	1,713,082,490,230
4. Giá vốn hàng bán	11		400,422,606,110	415,739,738,552	956,965,288,594	1,444,515,022,572
5. Lợi nhuận gộp về bán hàng và cung cấp dịch vụ (20=10-11)	20		62,479,381,598	94,102,324,871	184,542,972,231	268,567,467,658
6. Doanh thu hoạt động tài chính	21		5,143,640,757	8,543,336,873	29,586,518,358	27,322,341,264
7. Chi phí tài chính	22		31,323,263,155	25,526,671,599	77,491,772,120	69,687,269,661
- Trong đó: Chi phí lãi vay	23		14,118,189,733	11,345,086,695	40,918,131,687	32,595,318,568
8. Chi phí bán hàng	25		10,995,592,688	27,288,260,365	44,621,633,344	88,518,360,258
9. Chi phí quản lý doanh nghiệp	26		10,767,538,575	10,420,547,181	36,701,154,424	30,989,622,242
10. Lợi nhuận thuần từ hoạt động kinh doanh {30=20+(21-22)-(25+26)}	30		14,536,627,937	39,410,182,599	55,314,930,701	106,694,556,761
11. Thu nhập khác	31		180,093,006	187,544,070	2,168,158,017	5,633,666,582
12. Chi phí khác	32		702,365,482	1,600,494,939	2,512,349,378	4,879,280,998
13. Lợi nhuận khác (40=31-32)	40		(522,272,476)	(1,412,950,869)	(344,191,361)	754,385,584
14. Tổng lợi nhuận kế toán trước thuế (50=30+40)	50		14,014,355,461	37,997,231,730	54,970,739,340	107,448,942,345
15. Chi phí thuế TNDN hiện hành	51		1,730,584,877	4,319,822,158	6,079,894,434	12,275,070,869
16. Chi phí thuế TNDN hoãn lại	52		0	0	0	0
17. Lợi nhuận sau thuế thu nhập doanh nghiệp (60=50-51-52)	60		12,283,770,584	33,677,409,572	48,890,844,906	95,173,871,476
18. Lãi cơ bản trên cổ phiếu	70		0	0	0	0
19. Lãi suy giảm trên cổ phiếu	71		0	0	0	0

NGƯỜI LẬP

*Trần Quốc Phong*

KẾ TOÁN TRƯỞNG

*Nguyễn Thị Lam*

Lập ngày 26 tháng 10 năm 2023

TỔNG GIÁM ĐỐC



*Đặng Ngọc Sơn*



**BÁO CÁO LƯU CHUYỂN TIỀN TỆ**  
(Theo phương pháp trực tiếp) (\*)  
(Quý III/2023 của năm tài chính kết thúc ngày 31 tháng 12 năm 2023)

Đơn vị tính: VND


CHỈ TIÊU. (1)	Mã số (2)	T.Minh (3)	Lũy kế từ đầu năm đến cuối quý này	
			Năm nay (4)	Năm trước (5)
<b>I. Lưu chuyển tiền từ hoạt động kinh doanh:</b>				
1. Tiền thu từ bán hàng, cung cấp dịch vụ và doanh thu khác.	01		1,552,540,849,958	1,503,893,664,398
2. Tiền chi trả cho người cung cấp hàng hoá, dịch vụ.	02		(1,579,827,113,666)	(1,356,548,059,923)
3. Tiền chi trả cho người lao động.	03		(6,126,207,726)	(10,535,630,337)
4. Tiền lãi vay đã trả.	04		(37,235,374,087)	(22,673,138,423)
5. Thuế thu nhập doanh nghiệp đã nộp.	05		(296,047,858)	0
6. Tiền thu khác từ hoạt động kinh doanh.	06		653,683,777,598	640,535,724,010
7. Tiền chi khác cho hoạt động kinh doanh.	07		(214,511,457,506)	(319,715,692,280)
<b>Lưu chuyển tiền thuần từ hoạt động kinh doanh.</b>	<b>20</b>		<b>368,228,426,713</b>	<b>434,956,867,445</b>
<b>II. Lưu chuyển tiền từ hoạt động đầu tư:</b>				
1. Tiền chi để mua sắm, xây dựng TSCĐ và các tài sản dài hạn khác.	21			
2. Tiền thu từ thanh lý, nhượng bán TSCĐ và các tài sản dài hạn khác.	22			
3. Tiền chi cho vay, mua các công cụ nợ của đơn vị khác.	23		(12,760,000,000)	(15,000,000,000)
4. Tiền thu hồi cho vay, bán lại các công cụ nợ của đơn vị khác.	24		10,000,000,000	10,000,000,000
5. Tiền chi đầu tư góp vốn vào đơn vị khác.	25			
6. Tiền thu hồi đầu tư góp vốn vào đơn vị khác.	26			
7. Tiền thu lãi cho vay, cổ tức và lợi nhuận được chia.	27		680,469,876	4,973,039
<b>Lưu chuyển tiền thuần từ hoạt động đầu tư.</b>	<b>30</b>		<b>(2,079,530,124)</b>	<b>(4,995,026,961)</b>
<b>III. Lưu chuyển tiền từ hoạt động tài chính:</b>				
1. Tiền thu từ phát hành cổ phiếu, nhận góp vốn của chủ sở hữu.	31		0	49,300,513,000
2. Tiền trả lại vốn góp cho các CSH, mua lại cổ phiếu của DN đã PH.	32		0	0
3. Tiền thu từ đi vay.	33		1,642,926,756,965	1,748,071,912,055
4. Tiền trả nợ gốc vay.	34		(1,997,248,547,711)	(2,210,444,078,910)
5. Tiền trả nợ gốc thuê tài chính.	35		(11,333,844,318)	(14,442,316,199)
6. Cổ tức, lợi nhuận đã trả cho chủ sở hữu.	36		0	0
<b>Lưu chuyển tiền thuần từ hoạt động tài chính.</b>	<b>40</b>		<b>(365,655,635,064)</b>	<b>(427,513,970,054)</b>
<b>Lưu chuyển tiền thuần trong kỳ (50= 20+30+40).</b>	<b>50</b>		<b>493,261,525</b>	<b>2,447,870,430</b>
<b>Tiền và tương đương tiền đầu kỳ.</b>	<b>60</b>		<b>5,183,608,325</b>	<b>23,330,850,947</b>
<b>Ảnh hưởng của thay đổi tỷ giá hối đoái quy đổi ngoại tệ.</b>	<b>61</b>		<b>(261,738,102)</b>	<b>915,203,119</b>
<b>Tiền và tương đương tiền cuối kỳ (70 = 50+60+61).</b>	<b>70</b>		<b>5,415,131,748</b>	<b>26,693,924,496</b>

NGƯỜI LẬP



KẾ TOÁN TRƯỞNG

Lập ngày 26 tháng 10 năm 2023

TỔNG GIÁM ĐỐC

  
Trần Quốc Phong

  
Nguyễn Thị Lâm

  
  
Đặng Ngọc Sơn



Đơn vị: CÔNG TY CỔ PHẦN CAMIMEX

Địa chỉ: 333, Cao Thắng, Phường 8, TP. Cà Mau, Tỉnh Cà Mau.

Mẫu số: B 02-DN  
(Ban hành theo Thông tư số  
200/2014/TT-BTC Ngày 22/12/2014  
của Bộ Tài chính.)

## BẢN THUYẾT MINH BÁO CÁO TÀI CHÍNH

(Quý III/2023 của năm tài chính kết thúc ngày 31 tháng 12 năm 2023)

### I - ĐẶC ĐIỂM HOẠT ĐỘNG CỦA DOANH NGHIỆP

1- Hình thức sở hữu vốn : CÔNG TY CỔ PHẦN CAMIMEX

2- Lĩnh vực kinh doanh : Sản xuất - chế biến thủy sản

3- Ngành nghề kinh doanh :

Chế biến thủy sản các loại; xuất khẩu thủy sản, nông sản thực phẩm; nhập khẩu nguyên vật liệu, hoá chất (trừ hoá chất có tính độc hại mạnh), vật tư, thiết bị, hàng hóa phục vụ sản xuất và đời sống ngư dân.

### II - KỲ KẾ TOÁN, ĐƠN VỊ TIỀN TỆ SỬ DỤNG TRONG KẾ TOÁN

1- Kỳ kế toán năm :

Kỳ kế toán năm của công ty bắt đầu từ ngày 01 tháng 01 và kết thúc vào ngày 31 tháng 12 hàng năm.

2- Đơn vị tiền tệ sử dụng trong kế toán :

Đơn vị tiền tệ sử dụng trong kế toán là đồng Việt Nam ( VND).

### III - CHUẨN MỰC VÀ CHẾ ĐỘ KẾ TOÁN ÁP DỤNG

1- Chế độ kế toán áp dụng:

Công ty áp dụng hệ thống kế toán Việt Nam ban hành theo Thông tư số 200/2014/TT-BTC ngày 22/12/2014 của Bộ Tài chính và các thông tư hướng dẫn thực hiện chuẩn mực kế toán và chế độ kế toán của bộ tài chính.

2- Tuyên bố về việc tuân thủ Chuẩn mực kế toán và Chế độ kế toán:

Ban tổng giám đốc đảm bảo đã tuân thủ yêu cầu của các chuẩn mực kế toán và chế độ kế toán doanh nghiệp Việt Nam được ban hành theo thông tư số 200/2014/TT-BTC ngày 22 tháng 12 năm 2014 của Bộ Tài chính cũng như các thông tư hướng dẫn thực hiện chuẩn mực và chế độ kế toán hướng dẫn thực hiện chuẩn mực và chế độ kế toán của Bộ tài chính. trong việc lập báo cáo tài chính

3- Hình thức kế toán áp dụng:

Công ty sử dụng hình thức kế toán : Nhật ký chung

### IV - CÁC CHÍNH SÁCH ÁP DỤNG :

1- Cơ sở lập báo cáo tài chính:

Báo cáo tài chính được lập trên cơ sở kế toán dồn tích ( trừ các thông tin liên quan đến các luồng tiền).

2- Tiền và tương đương tiền:

Tiền và các khoản tương đương tiền bao gồm tiền mặt, tiền gửi ngân hàng, tiền đang chuyển và các khoản đầu tư ngắn hạn có thời hạn thu hồi hoặc đáo hạn không quá 3 tháng kể từ ngày mua, để dàng chuyển đổi thành một lượng tiền xác định cũng như không có nhiều rủi ro trong việc chuyển đổi.

3- Hàng tồn kho:

Hàng tồn kho được xác định trên cơ sở giá gốc. Giá gốc hàng tồn kho bao gồm chi phí mua, chi phí chế biến và các chi phí liên quan trực tiếp khác phát sinh để có được hàng tồn kho ở địa điểm và trạng thái hiện tại. Hàng tồn kho nhận góp vốn được ghi nhận theo giá trị đánh giá của hội đồng giao nhận tài sản góp vốn.

Giá gốc hàng tồn kho được tính theo phương pháp bình quân gia quyền và được hạch toán theo phương pháp kê khai thường xuyên.

Dự phòng giảm giá hàng tồn kho được ghi nhận khi giá gốc lớn hơn giá trị thuần có thể thực hiện được. Giá trị thuần có thể thực hiện được là giá bán ước tính của hàng tồn kho trừ chi phí ước tính để hoàn thành sản phẩm và chi phí ước tính cần thiết cho việc tiêu thụ chúng

4- Các khoản phải thu thương mại và phải thu khác:

Các khoản phải thu thương mại và các khoản phải thu khác được ghi nhận theo hóa đơn, chứng từ.





Dự phòng phải thu khó đòi được lập cho từng khoản nợ phải thu khó đòi căn cứ vào tuổi nợ quá hạn của các khoản nợ hoặc dự kiến mức tổn thất có thể xảy ra.

#### **5- Tài sản cố định hữu hình:**

Tài sản cố định được thể hiện theo nguyên giá trừ hao mòn lũy kế. Nguyên giá TSCĐ bao gồm toàn bộ các chi phí mà Công ty phải bỏ ra để có được tài sản cố định tính đến thời điểm đưa tài sản đó vào trạng thái sẵn sàng sử dụng. Các chi phí phát sinh sau ghi nhận ban đầu chỉ được tăng nguyên giá tài sản cố định nếu các chi phí này chắc chắn làm tăng lợi ích kinh tế trong tương lai do sử dụng tài sản đó. Các chi phí không thỏa mãn điều kiện trên được ghi nhận là chi phí trong năm.

Khi tài sản cố định được bán hay thanh lý, nguyên giá và khấu hao lũy kế được xóa sổ và bất kỳ khoản lãi lỗ nào phát sinh do việc thanh lý đều được tính vào thu nhập hay chi phí trong kỳ.

Tài sản cố định được khấu hao theo phương pháp đường thẳng dựa trên thời gian hữu dụng ước tính.

#### **6- Tài sản cố định vô hình:**

Tài sản cố định vô hình được thể hiện theo nguyên giá trừ hao mòn lũy kế. Tài sản cố định vô hình của Công ty gồm:

##### **- Quyền sử dụng đất**

Quyền sử dụng đất là toàn bộ các chi phí thực tế Công ty đã chi ra có liên quan trực tiếp tới đất sử dụng, bao gồm: tiền chi ra để có quyền sử dụng đất, chi phí cho đền bù, giải phóng mặt bằng, san lấp mặt bằng, lệ phí trước bạ... Quyền sử dụng đất có thời hạn được khấu hao theo phương pháp đường thẳng theo thời gian được phép sử dụng. Quyền sử dụng đất lâu dài không tính khấu hao.

##### **-Phần mềm máy vi tính**

Phần mềm máy tính nhận góp vốn được ghi nhận theo giá trị đánh giá của Hội đồng giao nhận tài sản góp vốn.

#### **7- Chi phí trả trước dài hạn:**

Các công cụ, dụng cụ đã đưa vào sử dụng được phân bổ vào chi phí trong kỳ theo phương pháp đường thẳng với thời gian phân bổ không quá 02 năm.

#### **8- Các khoản phải trả thương mại và phải trả khác:**

Các khoản phải trả thương mại và các khoản phải trả khác được ghi nhận theo hóa đơn, chứng từ.

#### **9- Nguồn vốn kinh doanh :**

Nguồn vốn kinh doanh của Công ty chỉ bao gồm vốn đầu tư của chủ sở hữu và được ghi nhận theo số thực tế đã đầu tư của các thành viên.

#### **10- Thuế thu nhập doanh nghiệp:**

Chi phí thuế thu nhập doanh nghiệp trong năm bao gồm thuế thu nhập hiện hành và thuế thu nhập hoãn lại.

##### **-Thuế thu nhập hiện hành**

Thuế thu nhập hiện hành là khoản thuế được tính dựa trên thu nhập tính thuế. Thu nhập tính thuế chênh lệch so với lợi nhuận kế toán là do điều chỉnh các khoản chênh lệch tạm thời giữa thuế và kế toán, các chi phí không được trừ cũng như điều chỉnh các khoản thu nhập không phải chịu thuế và các khoản lỗ được chuyển.

##### **-Thuế thu nhập hoãn lại**

Thuế thu nhập hoãn lại là khoản thuế TNDN sẽ phải nộp hoặc sẽ được hoãn lại do chênh lệch tạm thời giữa giá trị ghi sổ của tài sản và nợ phải trả cho mục đích Báo cáo tài chính và các giá trị dùng cho mục đích thuế. Thuế thu nhập hoãn lại phải trả được ghi nhận cho tất cả các khoản chênh lệch tạm thời chịu thuế. Tài sản thuế thu nhập hoãn lại chỉ được ghi nhận khi chắc chắn trong tương lai sẽ có lợi nhuận tính thuế để sử dụng những chênh lệch tạm thời được khấu trừ này.

Giá trị ghi sổ của tài sản thuế thu nhập doanh nghiệp hoãn lại được xem xét lại vào ngày kết thúc năm tài chính và sẽ được ghi giảm đến mức đảm bảo chắc chắn có đủ lợi nhuận tính thuế cho phép lợi ích của một phần hoặc toàn bộ tài sản thuế thu nhập hoãn lại được sử dụng. Các tài sản thuế thu nhập doanh nghiệp hoãn lại chưa được ghi nhận trước đây được xem xét lại vào ngày kết thúc năm tài chính và được ghi nhận khi chắc chắn có đủ lợi nhuận tính thuế để có thể sử dụng các tài sản thuế thu nhập hoãn lại chưa ghi nhận này.

Tài sản thuế thu nhập hoãn lại và thuế thu nhập hoãn lại phải trả được xác định theo thuế suất dự tính sẽ áp dụng cho năm tài sản được thu hồi hay nợ phải trả được thanh toán dựa trên các mức thuế suất có hiệu lực tại ngày kết thúc năm tài chính. Thuế thu nhập hoãn lại được ghi nhận trong báo cáo kết quả hoạt động kinh doanh trừ khi liên quan đến các khoản mục được ghi thẳng vào vốn chủ sở hữu khi đó thuế thu nhập doanh nghiệp sẽ được ghi thẳng vào vốn chủ sở hữu.

#### **11- Nguyên tắc ghi nhận doanh thu:**

##### **-Doanh thu bán hàng hoá, thành phẩm**

Doanh thu bán hàng hóa, thành phẩm được ghi nhận khi phần lớn rủi ro và lợi ích gắn liền với việc sở hữu cũng như quyền quản lý hàng hóa, thành phẩm đó được chuyển giao cho người mua, và không còn tồn tại yếu tố không chắc chắn đáng kể liên quan đến việc thanh toán tiền, chi phí kèm theo hoặc khả năng hàng bán bị trả lại.

##### **-Doanh thu cung cấp dịch vụ**



Doanh thu cung cấp dịch vụ được ghi nhận khi không còn những yếu tố không chắc chắn đáng kể liên quan đến việc thanh toán tiền hoặc chi phí kèm theo. Trường hợp dịch vụ được thực hiện trong nhiều kỳ kế toán thì doanh thu được ghi nhận căn cứ vào tỷ lệ dịch vụ hoàn thành tại ngày kết thúc năm tài chính.

*-Tiền lãi*

Tiền lãi được ghi nhận trên cơ sở thời gian và lãi suất từng kỳ.

**12- Bên liên quan:**

Các bên được coi là liên quan nếu một bên có khả năng kiểm soát hoặc có ảnh hưởng đáng kể đối với bên kia trong việc ra quyết định các chính sách tài chính và hoạt động. Các bên cũng được xem là bên liên quan nếu cùng chịu sự kiểm soát chung.

Trong việc xem xét mối quan hệ của các bên liên quan, bản chất của mối quan hệ được chú trọng nhiều hơn hình thức pháp lý.

Giao dịch với các bên có liên quan trong kỳ được trình bày ở thuyết minh số VII.2

**V - Thông tin bổ sung cho các khoản mục trình bày trong Bảng cân đối kế toán:**

**1- Tiền:**

	Số cuối kỳ	Số đầu năm
- Tiền mặt:	115,329,393	146,129,215
- Tiền gửi ngân hàng không kỳ hạn:	5,299,802,355	5,037,479,110
- Tiền đang chuyển:		
<b>Cộng</b>	<b>5,415,131,748</b>	<b>5,183,608,325</b>



**2- Các khoản đầu tư tài chính:**

	Số cuối kỳ		Số đầu năm	
	Giá gốc	Giá trị hợp lý	Dự phòng	Giá trị hợp lý
a)- Chứng khoán kinh doanh.				
- Tổng giá trị cổ phiếu.				
- Tổng giá trị trái phiếu.				
- Các khoản đầu tư khác.				
- Lý do thay đổi với từng khoản đtư/loại cổ phiếu, trái phiếu: + Về số lượng. + Về giá trị.				

	Số cuối kỳ		Số đầu năm	
	Giá gốc	Giá trị ghi sổ	Giá gốc	Giá trị ghi sổ
b)- Đầu tư nắm giữ đến ngày đáo hạn:				
b1)- Ngắn hạn:				
- Tiền gửi có kỳ hạn.	12,760,000,000	12,760,000,000	5,000,000,000	5,000,000,000
- Trái phiếu.				
- Các khoản đầu tư khác.				
b2)- Dài hạn:				
- Tiền gửi có kỳ hạn			5,000,000,000	5,000,000,000
- Trái phiếu.				
- Các khoản đầu tư khác.				

	Số cuối kỳ		Số đầu năm	
	Giá gốc	Dự phòng	Giá gốc	Giá trị hợp lý
c)- Đầu tư góp vốn vào đơn vị khác (Chi tiết từng khoản đầu tư theo tỷ lệ vốn nắm giữ và tỷ lệ quyền biểu quyết):				
- Đầu tư vào công ty con.	40,000,000,000		40,000,000,000	40,000,000,000
- Đầu tư vào công ty liên doanh, liên kết.				
- Đầu tư vào đơn vị khác.	50,000,000,000		50,000,000,000	50,000,000,000

- Tóm tắt tình hình hoạt động của các công ty con, công ty liên doanh, liên kết trong kỳ;
- Các giao dịch trọng yếu giữa doanh nghiệp và công ty con, công ty liên doanh, liên kết trong kỳ;
- Trường hợp không xác định được giá trị hợp lý thì giải trình lý do:

**3- Phải thu của khách hàng:**

	Số cuối kỳ		Số đầu năm	
	Giá gốc	Dự phòng	Giá gốc	Giá trị hợp lý
a)- Phải thu của khách hàng ngắn hạn:				
- Phải thu của khách hàng ngắn hạn:				
- Phải trả trước cho người bán ngắn hạn				
- Phải thu nội bộ ngắn hạn				
- Phải thu theo tiến độ kế hoạch hợp đồng XD				
- Phải thu về cho vay ngắn hạn				
- Các khoản phải thu khác.				
b)- Phải thu của khách hàng dài hạn				



- Các khoản phải thu của khách hàng khác.				
c)- Phải thu của khách hàng là các bên liên quan				-
- Công ty CP Camimex Foods				-
			481,966,465,822	734,742,748,484
<b>4- Phải thu khác:</b>	<b>Cộng (a+b+c)</b>			

**4- Phải thu khác:**

	Số cuối kỳ		Số đầu năm	
	Giá trị.	Dự phòng.	Giá trị.	Dự phòng.
a)- Ngắn hạn:	20,477,959,423	(917,696,500)	4,662,349,711	(917,696,500)
- Phải thu về cổ phần hóa;				
- Phải thu về cổ tức và lợi nhuận được chia;				
- Phải thu người lao động;				
- Ký cược, ký quỹ;	7,530,809,124			
- Chi cho công ty Camimex ( mẹ) mượn vốn				
- Các khoản chi hộ;				
- Các khoản phải thu khác.	12,947,150,299		4,662,349,711	
+Phải thu khác.	9,230,881,655		2,800,864,017	
+Tạm ứng	3,716,268,644		1,861,485,694	
- Dự phòng phải thu ngắn hạn khó đòi		(917,696,500)		(917,696,500)
b)- Dài hạn (tương tự các khoản mục ngắn hạn):	1,030,000,000	-	8,440,809,124	-
- Phải thu về cổ phần hóa;				
- Phải thu về cổ tức và lợi nhuận được chia;				
- Phải thu người lao động;				
- Ký cược, ký quỹ;	1,030,000,000		8,440,809,124	
- Cho mượn;				
- Các khoản chi hộ;				
- Phải thu khác.				
	<b>21,507,959,423</b>	<b>(917,696,500)</b>	<b>13,103,158,835</b>	<b>(917,696,500)</b>
<b>Cộng(a+b)</b>	<b>Cộng(a+b)</b>			

**5- Tài sản thiếu chờ xử lý**

	Số cuối kỳ		Số đầu năm	
	Số lượng	Giá trị	Số lượng	Giá trị
a)- Tiền;				
b)- Hàng tồn kho;				
- Bao bì, công cụ dụng cụ...				
c)- TSCĐ;				
d)- Tài sản khác.				
<b>Cộng(a+b+c+d)</b>				

**6- Nợ Xấu**

	Số cuối kỳ		Số đầu năm	
	Giá gốc	ĐỐI TƯỢNG NỢ	Giá gốc	ĐỐI TƯỢNG NỢ



- Tổng giá trị các khoản phải thu, cho vay quá hạn thanh toán hoặc chưa quá hạn thanh toán nhưng khó có khả năng thu hồi									
- Thông tin về các khoản tiền phạt, phải thu về lãi trả chậm ... phát sinh từ các khoản nợ quá hạn nhưng không được ghi nhận doanh thu;									
<b>Cộng:</b>									

**7- Hàng tồn kho:**

	Số cuối kỳ		Số đầu năm	
	Giá gốc.	Dự phòng.	Giá gốc.	Dự phòng.
- Hàng đang đi trên đường;				
- Nguyên liệu, vật liệu;	9,133,773,729		8,070,047,206	
- Công cụ, dụng cụ;	1,542,023,652		1,337,443,139	
- Chi phí sản xuất kinh doanh dở dang;				
- Thành phẩm;	1,604,681,533,230	(42,015,799,557)	912,102,431,127	(41,215,674,588)
- Hàng hóa;				
- Hàng gửi bán;				
- Hàng hóa trong kho bảo thuế;				
<b>Cộng</b>	<b>1,615,357,330,611</b>	<b>(42,015,799,557)</b>	<b>921,509,921,472</b>	<b>(41,215,674,588)</b>

- Giá trị hàng tồn kho ứ đọng, kém, mất phẩm chất, không có khả năng tiêu thụ tại thời điểm cuối kỳ; Nguyên nhân và hướng xử lý đối với hàng tồn kho ứ đọng, kém, mất phẩm chất;
- Giá trị hàng tồn kho dùng để thế chấp, cầm cố, bảo đảm các khoản nợ phải trả tại thời điểm cuối kỳ.
- Lý do dẫn đến việc trích lập thêm, hoặc hoàn nhập dự phòng giảm giá hàng tồn kho.

**8- Tài sản dở dang dài hạn:**

a)- Chi phí sản xuất, kinh doanh dở dang dài hạn	Số cuối kỳ		Số đầu năm	
	Giá gốc.	GT có thể thu hồi.	Giá gốc.	GT có thể thu hồi.
<b>Cộng:</b>				

b)- Xây dựng cơ bản dở dang :	Số cuối kỳ	Số đầu năm
- Mua sắm;	43,070,647,452	29,516,760,000
- XDCB	54,704,225,864	58,813,418,580
- Sửa chữa.		
<b>Cộng:</b>	<b>97,774,873,316</b>	<b>88,330,178,580</b>



9-Tăng, giảm tài sản cố định hữu hình:

Khoản mục.	Nhà cửa, vật kiến trúc.	Máy móc, thiết bị.	Thiết bị, dụng cụ quản lý.	Phương tiện vận tải., truyền dẫn	TSCĐ hữu hình khác.	Cộng TSCĐ hữu hình.
<b>Nguyên giá</b>						
Số dư đầu năm:	203,370,034,358	286,705,178,918	1,610,913,996	39,180,216,935	0	530,866,344,207
+ Mua trong năm	13,505,889,000	6,509,649,912	0	12,533,472,728	0	32,549,011,640
+ Đầu tư XDCB hoàn thành.	0	0	0	0	0	0
+ Tăng khác.	0	0	0	0	0	0
- Chuyển sang BDS đầu tư.	0	0	0	0	0	0
- Thanh lý, nhượng bán.	0	0	0	5,614,627,274	0	5,614,627,274
- Giảm khác	0	0	0	0	0	0
Số dư cuối kỳ	216,875,923,358	293,214,828,830	1,610,913,996	46,099,062,389	0	557,800,728,573
<b>Giá trị hao mòn lũy kế:</b>						
Số dư đầu năm:	73,569,760,992	140,942,421,535	1,451,380,656	22,226,237,077	0	238,189,800,260
+ Khấu hao trong năm	11,218,807,563	18,283,609,932	45,614,997	2,897,124,534	0	32,445,157,026
+ Tăng khác.	0	0	0	0	0	0
- Chuyển sang BDS đầu tư.	0	0	0	0	0	0
- Thanh lý, nhượng bán.	0	0	0	3,577,066,700	0	3,577,066,700
- Giảm khác	0	0	0	0	0	0
Số dư cuối kỳ	84,788,568,555	159,226,031,467	1,496,995,653	21,546,294,911	0	267,057,890,586
<b>Giá trị còn lại</b>						
Tại ngày đầu năm	129,800,273,366	145,762,757,383	159,533,339	16,953,979,858	0	292,676,543,947
Tại ngày cuối kỳ	132,087,354,803	133,988,797,363	113,918,343	24,552,767,478	0	290,742,837,987

- \* GTCL cuối kỳ của TSCĐ HH đã dùng để thế chấp, cầm cố đảm bảo các khoản vay:
- \* Nguyên giá TSCĐ cuối năm đã khấu hao hết nhưng vẫn còn sử dụng:
- \* Nguyên giá TSCĐ cuối năm chờ thanh lý:
- \* Các cam kết về việc mua, bán TSCĐ hữu hình có giá trị lớn trong tương lai:
- \* Các thay đổi khác về TSCĐ hữu hình:

10- Tăng, giảm tài sản cố định vô hình:

Khoản mục.	Quyền sử dụng đất.	Quyền phát hành.	Bản quyền, bằng sáng chế.	Nhãn hiệu hàng hóa	TSCĐ vô hình khác.	Cộng TSCĐ vô hình.
<b>Nguyên giá</b>						
Số dư đầu năm:	1,000,000,000	0		62,907,674,178	781,225,808	64,688,899,986
+ Mua trong năm	0	0	0	0	0	0
+ Tạo ra từ nội bộ DN.	0	0	0	0	0	0
+ Tăng do hợp nhất KD.	0	0	0	0	0	0
+ Tăng khác	0	0	0	0	0	0
- Thanh lý, nhượng bán.	0	0	0	0	0	0
- Giảm khác.	0	0	0	0	0	0
Số dư cuối kỳ	1,000,000,000	0	0	62,907,674,178	781,225,808	64,688,899,986
<b>Giá trị hao mòn lũy kế:</b>						
Số dư đầu năm:	0	0	0	18,872,318,248	693,725,808	19,566,044,056
+ Khấu hao trong năm	0	0		2,359,037,781	87,500,000	2,446,537,781
+ Tăng khác.	0	0		0	0	0
- Thanh lý, nhượng bán.	0	0		0	0	0
- Giảm khác.	0	0		0	0	0
Số dư cuối kỳ	0	0	0	21,231,356,029	781,225,808	22,012,581,837
<b>Giá trị còn lại</b>						
Tại ngày đầu năm	1,000,000,000	0	0	44,035,355,930	87,500,000	45,122,855,930
Tại ngày cuối kỳ	1,000,000,000	0	0	41,676,318,149	0	42,676,318,149

- \* GTCL cuối kỳ của TSCĐ vô hình dùng để thế chấp, cầm cố đảm bảo các khoản vay:
- \* Nguyên giá TSCĐ đã khấu hao hết nhưng vẫn sử dụng:
- \* Thuyết minh số liệu và giải trình khác.



11- Tăng, giảm tài sản cố định thuê tài chính:

Khoản mục.	Nhà cửa, vật kiến trúc.	Máy móc, thiết bị.	Phương tiện vận tải, truyền dẫn.	TSCĐ hữu hình khác.	TSCĐ vô hình.	Tổng cộng TSCĐ thuê tài chính.
<b>Nguyên giá:</b>						
Số dư đầu năm:	0	45,424,320,258	0	0	0	45,424,320,258
+ Thuê tài chính trong năm.	0	0	0	0	0	0
+ Mua lại TSCĐ thuê TChính	0	0	0	0	0	0
+ Tăng khác.	0	0	0	0	0	0
- Trả lại TSCĐ thuê TChính.	0	0	0	0	0	0
- Giảm khác.	0	0	0	0	0	0
Số dư cuối kỳ	0	45,424,320,258	0	0	0	45,424,320,258
<b>Giá trị hao mòn lũy kế:</b>						
Số dư đầu năm:	0	32,021,851,156	0	0	0	32,021,851,156
+ Khấu hao trong năm.	0	6,702,250,428	0	0	0	6,702,250,428
+ Mua lại TSCĐ thuê TChính	0	0	0	0	0	0
+ Tăng khác.	0	0	0	0	0	0
- Trả lại TSCĐ thuê TChính.	0	0	0	0	0	0
- Giảm khác.	0	0	0	0	0	0
Số dư cuối kỳ	0	38,724,101,584	0	0	0	38,724,101,584
<b>Giá trị còn lại:</b>						
- Tại ngày đầu năm	0	13,402,469,102	0	0	0	13,402,469,102
- Tại ngày cuối kỳ	0	6,700,218,674	0	0	0	6,700,218,674

\* Tiền thuê phát sinh thêm được ghi nhận là chi phí trong năm: đảm bảo các khoản nợ vay:

\* Căn cứ để xác định tiền thuê phát sinh thêm:

\* Điều khoản gia hạn thuê hoặc quyền được mua tài sản:



12- Tăng, giảm bất động sản đầu tư:

Khoản mục.	Số đầu năm.	Tăng trong năm.	Giảm trong năm.	Số cuối kỳ
<b>a)- Bất động sản đầu tư cho thuê:</b>				
<b>Nguyên giá:</b>				
- Quyền sử dụng đất.				0
- Nhà.				0
- Nhà và quyền sử dụng đất.				0
- Cơ sở hạ tầng.				0
<b>Giá trị hao mòn lũy kế:</b>				
- Quyền sử dụng đất.				0
- Nhà.				0
- Nhà và quyền sử dụng đất.				0
- Cơ sở hạ tầng.				0
<b>Giá trị còn lại:</b>				
- Quyền sử dụng đất.				0
- Nhà.				0
- Nhà và quyền sử dụng đất.				0
- Cơ sở hạ tầng.				0
<b>b)- Bất động sản đầu tư nắm giữ chờ tăng giá:</b>				
<b>Nguyên giá:</b>				
- Quyền sử dụng đất.				0
- Nhà.				0
- Nhà và quyền sử dụng đất.				0
- Cơ sở hạ tầng.				0
<b>Giá trị hao mòn lũy kế:</b>				
- Quyền sử dụng đất.				0
- Nhà.				0
- Nhà và quyền sử dụng đất.				0
- Cơ sở hạ tầng.				0



Giá trị còn lại:				
- Quyền sử dụng đất.				0
- Nhà.				0
- Nhà và quyền sử dụng đất.				0
- Cơ sở hạ tầng.				0

\* Giá trị còn lại cuối kỳ của BĐSĐT dùng để thế chấp, cầm cố, đảm bảo nợ vay.

\* Nguyên giá BĐSĐT đã khấu hao hết nhưng vẫn cho thuê hoặc nắm giữ chờ tăng giá.

\* Thuyết minh số liệu và giải trình khác.

### 13- Chi phí trả trước:

	Số cuối kỳ	Số đầu năm
a)- Ngắn hạn :		
- Chi phí trả trước về thuê hoạt động TSCĐ;		
- Công cụ dụng cụ xuất dùng;		
- Chi phí đi vay;		
- Các khoản khác	1,983,317,313	630,846,259
b)- Dài hạn:		
- Chi phí thành lập doanh nghiệp;		
- Chi phí mua bảo hiểm;		
- Các khoản khác	18,782,897,609	21,477,527,847
<b>Cộng:</b>	<b>20,766,214,922</b>	<b>22,108,374,106</b>

### 14- Tài sản khác:

	Số cuối kỳ	Số đầu năm.
a)- Ngắn hạn		
b)- Dài hạn		
<b>Cộng:</b>		



15- Vay và nợ thuê tài chính:

	Số cuối kỳ		Trong kỳ		Số đầu năm	
	Giá trị.	Số có khả năng trả nợ.	Tăng.	Giảm.	Giá trị.	Số có khả năng trả nợ.
<b>a)- Vay ngắn hạn.</b>	<b>1,036,112,126,187</b>	<b>1,036,112,126,187</b>	<b>2,195,316,084,485</b>	<b>2,068,668,880,568</b>	<b>909,464,922,270</b>	<b>909,464,922,270</b>
Vay ngắn hạn.	1,023,894,351,094	1,023,894,351,094	2,183,166,204,469	1,948,837,319,033	789,565,465,658	789,565,465,658
Vay dài hạn đến hạn trả	268,747,000	268,747,000	4,272,498,000	7,544,610,000	3,540,859,000	3,540,859,000
Nợ thuê tài chính đến hạn trả	11,949,028,093	11,949,028,093	7,513,771,684	12,286,951,535	16,722,207,944	16,722,207,944
Trái phiếu thương dài hạn	-	-	363,610,332	100,000,000,000	99,636,389,668	99,636,389,668
<b>b)- Vay dài hạn</b>	<b>35,468,072,766</b>	<b>35,468,072,766</b>	<b>23,348,476,493</b>	<b>11,786,269,684</b>	<b>23,905,865,957</b>	<b>23,905,865,957</b>
NH TMCP SG thương tín- CNCM	243,763,000	243,763,000		162,498,000	406,261,000	406,261,000
Quỹ BV môi trường VN	-	-		4,110,000,000	4,110,000,000	4,110,000,000
Công ty TNHH cho thuê Tài Chính Quốc Tế VN	-	-		2,833,159,330	2,833,159,330	2,833,159,330
Công ty cho thuê tài chính TNHH MTV NH TMCP Công Thương VN- CN TPHCM	19,499,887,766	19,499,887,766	7,624,054,493	4,680,612,354	16,556,445,627	16,556,445,627
Công ty cho thuê Tài Chính TNHH MTV Quốc Tế Chailease	15,724,422,000	15,724,422,000	15,724,422,000			-
<b>Cộng:</b>	<b>1,071,580,198,953</b>	<b>1,071,580,198,953</b>	<b>2,218,664,560,978</b>	<b>2,080,455,150,252</b>	<b>933,370,788,227</b>	<b>933,370,788,227</b>

Thuê tài chính Công ty TNHH Cho thuê tài chính Quốc tế Việt Nam để phục vụ hoạt động sản xuất kinh doanh với lãi suất 7,2%/năm, thời hạn 05 năm

Thuê tài chính Công ty cho thuê tài chính TNHH MTV Ngân hàng TMCP Công thương Việt Nam - Chi nhánh thành phố Hồ Chí Minh để phục vụ hoạt động sản xuất kinh doanh với lãi suất 8%/năm, thời hạn 05 năm

16- Phải trả người bán:

	Số cuối kỳ		Số đầu năm	
	Giá trị.	Số có khả năng trả nợ.	Giá trị.	Số có khả năng trả nợ.
<b>a.-Các khoản phải trả người bán ngắn hạn:</b>				
- Phải trả cho các đối tượng khác	371,777,111,373	371,777,111,373	131,949,322,760	131,949,322,760
- Người mua trả tiền trước ngắn hạn	371,777,111,373	371,777,111,373	131,949,322,760	131,949,322,760
- Phải trả người lao động	156,142,247,025	156,142,247,025	120,315,903,729	120,315,903,729
- Phải trả người lao động	7,908,644,615	7,908,644,615	13,521,070,097	13,521,070,097
<b>b)- Các khoản phải trả người bán dài hạn:</b>	<b>0</b>	<b>0</b>	<b>0</b>	<b>0</b>
- Phải trả cho các đối tượng khác.				
<b>Cộng:</b>	<b>535,828,003,013</b>	<b>535,828,003,013</b>	<b>265,786,296,586</b>	<b>265,786,296,586</b>
<b>c)- Số nợ quá hạn chưa thanh toán:</b>				
- Phải trả cho các đối tượng khác.				
<b>Cộng:</b>	<b>0</b>	<b>0</b>	<b>0</b>	<b>0</b>
<b>d)- Phải trả người bán là các bên liên quan</b>				

17- Thuế và các khoản phải nộp nhà nước:

	Số đầu năm		Số phát sinh trong năm		Số cuối kỳ	
	Phải nộp	phải thu	Số phải nộp	Số đã thực nộp	Phải nộp	phải thu
Thuế GTGT	0		0	0		
Thuế xuất, nhập khẩu	0	2,784,339,431				2,784,339,431
Thuế thu nhập doanh nghiệp	13,973,109,049		7,648,389,149	12,525,943,935	9,095,554,263	
Thuế thu nhập cá nhân	8,973,855		410,616,087	565,849,156		146,259,214
Thuế tài nguyên	6,553,200		70,559,200	69,556,000	7,556,400	
Các loại thuế khác			15,402,300	15,402,300		
Phí, lệ phí và các khoản phải nộp khác			326,038,842	269,185,163	56,853,679	
<b>Cộng:</b>	<b>13,988,636,104</b>	<b>2,784,339,431</b>	<b>8,471,005,578</b>	<b>13,445,936,554</b>	<b>9,159,964,342</b>	<b>2,930,598,645</b>



18- Chi phí phải trả:

	Số cuối kỳ	Số đầu năm
a)- Ngắn hạn:		
- Trích trước chi phí tiền lương thời gian nghỉ phép.	26,083,864	4,812,885,025
- Chi phí trong thời gian ngừng kinh doanh.		
- Chi phí trích trước tạm tính giá vốn hàng hóa, thành phẩm, BĐS đã bán.		
- Các khoản trích trước khác.	26,083,864	4,812,885,025
b)- Dài hạn:		
- Lãi vay.		
- Các khoản khác (chi tiết từng khoản).		
<b>Cộng:</b>	<b>26,083,864</b>	<b>4,812,885,025</b>

19- Phải trả khác:

	Số cuối kỳ	Số đầu năm
a)- Ngắn hạn:		
- Tài sản thừa chờ giải quyết.		
- Kinh phí công đoàn.	6,306,722,963	5,696,087,669
- Bảo hiểm xã hội.	3,824,928,147	2,294,894,536
- Bảo hiểm y tế.		
- Bảo hiểm thất nghiệp.		
- Nhận ký quỹ, ký cược ngắn hạn.	480,000,000	480,000,000
- Công ty CP Camimex Group		
- Qly phát triển nuôi tôm sinh thái		
- Các khoản phải trả, phải nộp khác.	28,698,424,999	28,635,624,596
<b>Cộng:</b>	<b>39,310,076,109</b>	<b>37,106,606,801</b>
b)- Dài hạn	0	0
- Nhận ký quỹ, ký cược dài hạn.		
- Các khoản phải trả, phải nộp khác.		
c)- Số nợ quá hạn chưa thanh toán	0	0
<b>Cộng:</b>	<b>0</b>	<b>0</b>

20- Doanh thu chưa thực hiện:

	Số cuối kỳ	Số đầu năm
a)- Ngắn hạn:		
- Doanh thu nhận trước.		
- Doanh thu từ chương trình khách hàng truyền thống.		
- Các khoản doanh thu chưa thực hiện khác.		
<b>Cộng:</b>		
b)- Dài hạn (chi tiết từng khoản mục như ngắn hạn):		
- Doanh thu nhận trước.		
- Doanh thu từ chương trình khách hàng truyền thống.		
- Các khoản doanh thu chưa thực hiện khác.		
<b>Cộng:</b>		
c)- Khả năng không thực hiện được hợp đồng với khách hàng		
<b>Cộng:</b>		



**21- Trái phiếu phát hành:**

**21.1 - Trái phiếu thường**

Trái phiếu thường và có đảm bảo kỳ hạn 24 tháng, tổng mệnh giá 100.000.000.000 VND, lãi suất 11,25%/năm được phát hành cho các nhà đầu tư riêng lẻ để bổ sung vốn lưu động đã thanh toán dứt điểm trong quý 1.2023.

**21.2- Trái phiếu chuyển đổi:**

**a)- Trái phiếu chuyển đổi tại thời điểm đầu kỳ:**

- Thời điểm phát hành, kỳ hạn gốc và kỳ hạn còn lại từng loại trái phiếu chuyển đổi;
- Số lượng từng loại trái phiếu chuyển đổi;
- Mệnh giá, lãi suất từng loại trái phiếu chuyển đổi;
- Tỷ lệ chuyển đổi thành cổ phiếu từng loại trái phiếu chuyển đổi;
- Lãi suất chiết khấu dùng để xác định giá trị phần nợ gốc của từng loại trái phiếu chuyển đổi;
- Giá trị phần nợ gốc và phần quyền chọn cổ phiếu của từng loại trái phiếu chuyển đổi;

**b)- Trái phiếu chuyển đổi phát hành thêm trong kỳ:**

- Thời điểm phát hành, kỳ hạn gốc từng loại trái phiếu chuyển đổi;
- Số lượng từng loại trái phiếu chuyển đổi;
- Mệnh giá, lãi suất từng loại trái phiếu chuyển đổi;
- Tỷ lệ chuyển đổi thành cổ phiếu từng loại trái phiếu chuyển đổi;
- Lãi suất chiết khấu dùng để xác định giá trị phần nợ gốc của từng loại trái phiếu chuyển đổi;
- Giá trị phần nợ gốc và phần quyền chọn cổ phiếu của từng loại trái phiếu chuyển đổi;

**c)- Trái phiếu chuyển đổi được chuyển thành cổ phiếu trong kỳ:**

- Số lượng từng loại trái phiếu đã chuyển đổi thành cổ phiếu trong kỳ; Số lượng cổ phiếu phát hành thêm trong kỳ để chuyển đổi trái phiếu;
- Giá trị phần nợ gốc của trái phiếu chuyển đổi được ghi tăng vốn chủ sở hữu.

**d)- Trái phiếu chuyển đổi đã đáo hạn không được chuyển thành cổ phiếu trong kỳ:**

- Số lượng từng loại trái phiếu đã đáo hạn không chuyển đổi thành cổ phiếu trong kỳ;
- Giá trị phần nợ gốc của trái phiếu chuyển đổi được hoàn trả cho nhà đầu tư.

**e)- Trái phiếu chuyển đổi tại thời điểm cuối kỳ:**

- Kỳ hạn gốc và kỳ hạn còn lại từng loại trái phiếu chuyển đổi;
- Số lượng từng loại trái phiếu chuyển đổi;
- Mệnh giá, lãi suất từng loại trái phiếu chuyển đổi;
- Tỷ lệ chuyển đổi thành cổ phiếu từng loại trái phiếu chuyển đổi;
- Lãi suất chiết khấu dùng để xác định giá trị phần nợ gốc của từng loại trái phiếu chuyển đổi;
- Giá trị phần nợ gốc và phần quyền chọn cổ phiếu của từng loại trái phiếu chuyển đổi;

**g)- Thuyết minh chi tiết về trái phiếu các bên liên quan nắm giữ (theo từng loại trái phiếu):**

.....  
 .....  
 .....

**22- Cổ phiếu ưu đãi phân loại là nợ phải trả:**

- Mệnh giá;
- Đối tượng được phát hành (ban lãnh đạo, cán bộ, nhân viên, đối tượng khác ...);
- Điều khoản mua lại (thời gian, giá mua lại, các điều khoản cơ bản khác trong hợp đồng phát hành);
- Giá trị mua lại trong kỳ;
- Các thuyết minh khác.

**23- Dự phòng phải trả:**

	Số cuối kỳ	Số đầu năm
<b>a)- Ngắn hạn:</b>		
- Dự phòng bảo hành sản phẩm, hàng hóa;		
- Dự phòng bảo hành công trình xây dựng;		
- Dự phòng tái cơ cấu;		
- Dự phòng phải trả khác (chi phí sửa chữa TSCĐ định kỳ, chi phí hoàn nguyên môi trường ...)		
<b>Cộng:</b>		
<b>b)- Dài hạn</b>		
- Dự phòng bảo hành sản phẩm, hàng hóa;		
<b>Tài sản thuế thu nhập hoãn lại:</b>		
- Dự phòng tái cơ cấu;		
- Dự phòng phải trả khác (chi phí sửa chữa TSCĐ định kỳ, chi phí hoàn nguyên môi trường ...)		
<b>Cộng:</b>		



**24- Tài sản thuế thu nhập hoãn lại và thuế thu nhập hoãn lại phải trả:**

a)- Tài sản thuế thu nhập hoãn lại:	Số cuối kỳ	Số đầu năm
- Thuế suất thuế TNDN sử dụng để xác định giá trị tài sản thuế thu nhập hoãn lại;		
- Tài sản thuế thu nhập hoãn lại liên quan đến khoản chênh lệch tạm thời được khấu trừ;	0	0
- Tài sản thuế thu nhập hoãn lại liên quan đến khoản lỗ tính thuế chưa sử dụng;		
- Tài sản thuế thu nhập hoãn lại liên quan đến khoản ưu đãi tính thuế chưa sử dụng;		
- Số bù trừ với thuế thu nhập hoãn lại phải trả;		
- Tài sản thuế thu nhập hoãn lại	0	0
b)- Thuế thu nhập hoãn lại phải trả:	Số cuối kỳ	Số đầu năm
- Thuế suất thuế TNDN sử dụng để xác định giá trị thuế thu nhập hoãn lại phải trả;		
- Thuế thu nhập hoãn lại phải trả phát sinh từ các khoản chênh lệch tạm thời chịu thuế;	0	0
- Số bù trừ với tài sản thuế thu nhập hoãn lại.	0	0

18/12/2018  
 18/12/2018  
 18/12/2018



25- Vốn chủ sở hữu:

a)- Bảng đối chiếu biến động của vốn chủ sở hữu:

	Các khoản mục thuộc vốn chủ sở hữu.								Cộng
	Vốn góp của chủ sở hữu	Thặng dư vốn cổ phần	Quyền chọn chuyển đổi trái phiếu	Vốn khác của chủ sở hữu	Chênh lệch đánh giá lại tài sản	Chênh lệch tỷ giá	L.NST chưa phân phối và các quỹ	Các khoản mục khác	
A	1	2	3	4	5	6	7	8	
<b>Số dư đầu năm trước:</b>	630,000,000,000	6,800,000,000					314,759,284,240		951,559,284,240
- Tăng vốn trong năm trước;									-
- Lãi trong năm trước;									-
- Tặng khác;									-
- Giảm vốn trong năm trước;									-
- Lỗ trong năm trước;									-
- Giảm khác;									-
<b>Số dư đầu năm nay:</b>	630,000,000,000	6,800,000,000	-	-	-	-	314,759,284,240	-	951,559,284,240
- Tăng vốn trong năm nay;	314,999,980,000								314,999,980,000
- Lãi trong năm nay;							48,890,844,906		48,890,844,906
- Tặng khác;									-
- Giảm vốn trong năm nay;									-
- Lỗ trong năm nay;									-
- Giảm chi KT-PL-LN		6,800,000,000					308,199,980,000		314,999,980,000
<b>Số dư cuối năm nay:</b>	944,999,980,000	-	-	-	-	-	55,450,149,146	-	1,000,450,129,146





b)-Chi tiết góp vốn chủ sở hữu	Số cuối kỳ	Số đầu năm
- Vốn góp của công ty mẹ (nếu là công ty con);	724,725,000,000	483,150,000,000
- Nhận chi trả cổ tức bằng tăng vốn chủ sở hữu		
- Vốn góp của các đối tượng khác.	220,274,980,000	146,850,000,000
<b>Cộng:</b>	<b>944,999,980,000</b>	<b>630,000,000,000</b>

c)- Các giao dịch về vốn với các chủ sở hữu và phân phối cổ tức, chia lợi nhuận:	Năm nay	Năm trước
- Vốn đầu tư của chủ sở hữu:		
+ Vốn góp đầu năm.		
+ Vốn góp tăng trong năm.		
+ Vốn góp giảm trong năm.		
+ Vốn góp cuối năm.		
- Cổ tức, lợi nhuận đã chia:		

d)- Cổ phiếu:	Số cuối kỳ	Số đầu năm
- Số lượng cổ phiếu đăng ký phát hành.	94,499,998	63,000,000
- Số lượng cổ phiếu đã bán ra công chúng.	94,499,998	63,000,000
+ Cổ phiếu phổ thông.	94,499,998	63,000,000
+ Cổ phiếu ưu đãi (loại được phân phối là vốn chủ sở hữu).		
- Số lượng cổ phiếu được mua lại (cổ phiếu quỹ):		
+ Cổ phiếu phổ thông.		
+ Cổ phiếu ưu đãi (loại được phân phối là vốn chủ sở hữu).		
- Số lượng cổ phiếu đang lưu hành:		
+ Cổ phiếu phổ thông.	94,499,998	63,000,000
+ Cổ phiếu ưu đãi (loại được phân phối là vốn chủ sở hữu).		
* Mệnh giá cổ phiếu đang lưu hành: 10.000VND		

d)- Cổ tức:

- Cổ tức đã công bố sau ngày kết thúc kỳ kế toán năm:
  - + Cổ tức đã công bố trên cổ phiếu phổ thông: .....
  - + Cổ tức đã công bố trên cổ phiếu ưu đãi: .....
- Cổ tức của cổ phiếu ưu đãi lũy kế chưa được ghi nhận: .....

e)- Các quỹ của doanh nghiệp:

- Quỹ đầu tư phát triển;
- Quỹ hỗ trợ sắp xếp doanh nghiệp;
- Quỹ khác thuộc vốn chủ sở hữu.

	Số cuối kỳ	Số đầu năm.
	-	-
	-	-
	-	-

g)- Thu nhập và chi phí, lãi hoặc lỗ được ghi nhận trực tiếp vào vốn CSH theo quy định của các chuẩn mực kế toán cụ thể:

**26- Chênh lệch đánh giá lại tài sản:**

	Năm nay	Năm trước
Lý do thay đổi giữa số đầu năm và số cuối năm (đánh giá lại trong trường hợp nào, tài sản nào được)		

**27- Chênh lệch tỷ giá:**

	Năm nay	Năm trước
- Chênh lệch tỷ giá do chuyển đổi BCTC lập bằng ngoại tệ sang VND.		
- Chênh lệch tỷ giá phát sinh vì các nguyên nhân khác (nói rõ nguyên nhân).		

**28- Nguồn kinh phí:**

	Năm nay	Năm trước
- Nguồn kinh phí được cấp trong năm.		
- Chi sự nghiệp.		
- Nguồn kinh phí còn lại cuối năm.		

**29- Các khoản mục ngoài Bảng cân đối kế toán:**

	Cuối kỳ	Đầu năm
a)- Tài sản thuê ngoài: Tổng số tiền thuê tối thiểu trong tương lai của hợp đồng thuê hoạt động tài		
- Từ 1 năm trở xuống.		
- Trên 1 năm đến 5 năm.		
- Trên 5 năm.		

b)- Tài sản nhận giữ hộ: Doanh nghiệp phải thuyết minh chi tiết về số lượng, chủng loại, quy cách, phẩm chất của từng loại tài sản tại thời điểm

- Hàng hóa nhận bán hộ, nhận ký gửi, nhận cầm cố, thế chấp:: Doanh nghiệp phải thuyết minh chi tiết về số lượng, chủng loại, quy cách, phẩm



- c)- Ngoại tệ các loại: Doanh nghiệp phải thuyết minh chi tiết số lượng từng loại n. tệ tính theo nguyên tệ. Vàng tiền tệ phải trình bày K.lượng  
d)- Kim khí quý, đá quý: Doanh nghiệp phải thuyết minh chi tiết giá gốc, số lượng (theo đơn vị tính quốc tế) và chủng loại các loại kim khí quý,  
đ)- Nợ khó đòi đã xử lý: Doanh nghiệp phải t.minh chi tiết giá trị (theo nguyên tệ và VNĐ). Các khoản nợ khó đòi đã xử lý trong vòng 10 năm  
e)- Các thông tin khác về các mục ngoài Bảng cân đối kế toán.

**VI - Thông tin bổ sung cho các khoản mục trình bày trong Báo cáo kết quả hoạt động kinh doanh:**

(Đơn vị tính: đồng)

**1. Tổng doanh thu bán hàng và cung cấp dịch vụ**

	Năm nay	Năm trước
a) Doanh thu		
- Doanh thu bán hàng hóa		
- Doanh thu bán thành phẩm	1,144,504,705,919	1,732,593,431,251
- Doanh thu bán phụ phẩm	2,286,336,000	2,120,889,700
- Doanh thu cung cấp dịch vụ;		704,916,236
- Doanh thu cho thuê tài sản		
+ Doanh thu của hợp đồng xây dựng được ghi nhận trong kỳ;		
+ Tổng doanh thu lũy kế của hợp đồng xây dựng được ghi nhận đến thời điểm lập Báo cáo tài chính.		
<b>Cộng</b>	<b>1,146,791,041,919</b>	<b>1,735,419,237,187</b>

b) Doanh thu đối với các bên liên quan (chi tiết từng đối tượng).

c) Trường hợp ghi nhận doanh thu cho thuê tài sản là tổng số tiền nhận trước, doanh nghiệp phải thuyết minh thêm để so sánh sự khác biệt giữa việc ghi nhận doanh thu theo phương pháp phân bổ dần theo thời gian cho thuê; Khả năng suy giảm lợi nhuận và luồng tiền trong tương lai do đã ghi nhận doanh thu đối với toàn bộ số tiền nhận trước.

**2. Các khoản giảm trừ doanh thu**

	Năm nay	Năm trước
Trong đó:		
- Chiết khấu thương mại;		97,059,970
- Giảm giá hàng bán;	5,282,781,094	22,239,686,987
- Hàng bán bị trả lại.	5,282,781,094	22,336,746,957
<b>Cộng</b>		

**3. Giá vốn hàng bán**

	Năm nay	Năm trước
- Giá vốn của hàng hóa đã bán;		
- Giá vốn của thành phẩm đã bán;		
- Giá vốn cung cấp dịch vụ gia công	956,965,288,594	1,444,515,022,572

Trong đó: Giá vốn trích trước của hàng hoá, thành phẩm bất động sản đã bán bao gồm:

- + Hạng mục chi phí trích trước;
- + Giá trị trích trước vào chi phí của từng hạng mục;
- + Thời gian chi phí dự kiến phát sinh.
- Giá vốn của dịch vụ đã cung cấp;
- Giá trị còn lại, chi phí nhượng bán, thanh lý của BĐS đầu tư;
- Chi phí kinh doanh Bất động sản đầu tư;
- Giá trị hàng tồn kho mất mát trong kỳ;
- Giá trị từng loại hàng tồn kho hao hụt ngoài định mức trong kỳ;
- Các khoản chi phí vượt mức bình thường khác được tính trực tiếp vào giá vốn;
- Dự phòng giảm giá hàng tồn kho;
- Các khoản ghi giảm giá vốn hàng bán.

**Cộng** 956,965,288,594 1,444,515,022,572

**4. Doanh thu hoạt động tài chính**

	Năm nay	Năm trước
- Lãi tiền gửi, tiền cho vay	6,484,185,185	131,425,094
- Lãi bán các khoản đầu tư;		
- Cổ tức, lợi nhuận được chia;		
- Lãi chênh lệch tỷ giá;	23,102,333,173	27,190,916,170
- Lãi bán hàng trả chậm, chiết khấu thanh toán;		
- Doanh thu hoạt động tài chính khác.		
<b>Cộng</b>	<b>29,586,518,358</b>	<b>27,322,341,264</b>



### 5. Chi phí tài chính

	Năm nay	Năm trước
- Lãi tiền vay;	40,918,131,687	32,602,501,299
- Chiết khấu thanh toán, lãi bán hàng trả chậm;		
- Lỗ do thanh lý các khoản đầu tư tài chính;		
- Lỗ chênh lệch tỷ giá;	36,208,188,376	35,666,688,067
- Dự phòng giảm giá chứng khoán kinh doanh và tổn thất đầu tư;		
- Chi phí tài chính khác;	365,452,057	1,418,080,295
- Các khoản ghi giảm chi phí tài chính.		
<b>Cộng</b>	<b>77,491,772,120</b>	<b>69,687,269,661</b>

### 6. Thu nhập khác

	Năm nay	Năm trước
- Thanh lý, nhượng bán TSCĐ;	1,768,181,820	
- Lãi do đánh giá lại tài sản;		
- Tiền phạt thu được;	73,384,711	
- Thuế được giảm;		
- Các khoản khác.	326,591,486	5,633,666,582
<b>Cộng</b>	<b>2,168,158,017</b>	<b>5,633,666,582</b>

### 7. Chi phí khác

	Năm nay	Năm trước
- Giá trị còn lại TSCĐ và chi phí thanh lý, nhượng bán TSCĐ;	1,583,015,120	181,935,466
- Lỗ do đánh giá lại tài sản;		
- Các khoản bị phạt;	843,672,999	248,148,180
- Các khoản khác.	85,661,259	4,449,197,352
<b>Cộng</b>	<b>2,512,349,378</b>	<b>4,879,280,998</b>

### 8. Chi phí bán hàng và chi phí quản lý doanh nghiệp

	Năm nay	Năm trước
a) Các khoản chi phí quản lý doanh nghiệp phát sinh trong kỳ	<b>36,701,154,424</b>	<b>30,989,622,242</b>
- Chi phí nhân viên	10,122,401,557	8,612,288,485
- Chi phí KHTSCĐ	6,202,207,932	6,084,279,778
- Các khoản chi phí quản lý doanh nghiệp khác.	20,376,544,935	16,293,053,979
b) Các khoản chi phí bán hàng phát sinh trong kỳ	<b>44,621,633,344</b>	<b>88,518,360,258</b>
- Chi phí nhân viên	4,779,138,563	4,328,994,467
- Chi phí KHTSCĐ	119,000,000	153,000,000
- Chi phí dịch vụ mua ngoài	23,114,069,210	71,453,321,452
- Các khoản chi phí bán hàng khác.	16,609,425,571	12,583,044,339
c) Các khoản ghi giảm chi phí bán hàng và chi phí quản lý doanh nghiệp	<b>0</b>	<b>0</b>
- Hoàn nhập dự phòng bảo hành sản phẩm, hàng hóa;		
- Hoàn nhập dự phòng tái cơ cấu, dự phòng khác;		
- Các khoản ghi giảm khác.		
<b>Cộng</b>	<b>81,322,787,768</b>	<b>119,507,982,500</b>

### 9. Chi phí sản xuất, kinh doanh theo yếu tố

	Năm nay	Năm trước
- Chi phí nguyên liệu, vật liệu;	1,114,303,606,285	1,787,386,695,017
- Chi phí nhân công;	83,599,761,113	103,454,326,289
- Chi phí khấu hao tài sản cố định;	41,593,945,235	40,160,854,862
- Chi phí dịch vụ mua ngoài;	45,104,249,621	96,324,012,712
- Chi phí khác bằng tiền.	38,729,853,335	33,646,618,615
<b>Cộng</b>	<b>1,323,331,415,589</b>	<b>2,060,972,507,495</b>

### 10. Chi phí thuế thu nhập doanh nghiệp hiện hành

	Năm nay	Năm trước
- Chi phí thuế thu nhập doanh nghiệp tính trên thu nhập chịu thuế năm hiện hành	6,079,894,434	12,275,070,869
- Điều chỉnh chi phí thuế thu nhập doanh nghiệp của các năm trước vào chi phí thuế thu nhập hiện hành năm nay		
- Tổng chi phí thuế thu nhập doanh nghiệp hiện hành		



### 11. Chi phí thuế thu nhập doanh nghiệp hoãn lại

Năm nay

Năm trước

- Chi phí thuế TNDN hoãn lại phát sinh từ các khoản chênh lệch tạm thời phải chịu thuế;
- Chi phí thuế TNDN hoãn lại phát sinh từ việc hoàn nhập tài sản thuế thu nhập hoãn lại;
- Thu nhập thuế TNDN hoãn lại phát sinh từ các khoản chênh lệch tạm thời được khấu trừ;
- Thu nhập thuế TNDN hoãn lại phát sinh từ các khoản lỗ tính thuế và ưu đãi thuế chưa sử dụng;
- Thu nhập thuế TNDN hoãn lại phát sinh từ việc hoàn nhập thuế thu nhập hoãn lại phải trả;
- Tổng chi phí thuế thu nhập doanh nghiệp hoãn lại.

### VII. Thông tin bổ sung cho các khoản mục trình bày trong Báo cáo lưu chuyển tiền tệ

#### 1. Các giao dịch không bằng tiền ảnh hưởng đến báo cáo lưu chuyển tiền tệ trong tương lai

Năm nay

Năm trước

- Mua tài sản bằng cách nhận các khoản nợ liên quan trực tiếp hoặc thông qua nghiệp vụ cho thuê tài chính;
- Mua doanh nghiệp thông qua phát hành cổ phiếu;
- Chuyển nợ thành vốn chủ sở hữu;
- Các giao dịch phi tiền tệ khác

#### 2. Các khoản tiền do doanh nghiệp nắm giữ nhưng không được sử dụng:

#### 3. Số tiền đi vay thực thu trong kỳ:

- Tiền thu từ đi vay theo kế ước thông thường;
- Tiền thu từ phát hành trái phiếu thường;
- Tiền thu từ phát hành trái phiếu chuyển đổi;
- Tiền thu từ phát hành cổ phiếu ưu đãi phân loại là nợ phải trả;
- Tiền thu từ giao dịch mua bán lại trái phiếu Chính phủ và REPO chứng khoán;
- Tiền thu từ đi vay dưới hình thức khác.

#### 4. Số tiền đã thực trả gốc vay trong kỳ:

- Tiền trả nợ gốc vay theo kế ước thông thường;
- Tiền trả nợ gốc trái phiếu thường;
- Tiền trả nợ gốc trái phiếu chuyển đổi;
- Tiền trả nợ gốc cổ phiếu ưu đãi phân loại là nợ phải trả;
- Tiền chi trả cho giao dịch mua bán lại trái phiếu Chính phủ và REPO chứng khoán;
- Tiền trả nợ vay dưới hình thức khác



## VIII - Những thông tin khác

### 01- Những sự kiện phát sinh sau ngày kết thúc kỳ kế toán năm

Ban Tổng Giám đốc công ty khẳng định không có sự kiện nào xảy ra sau ngày 30 tháng 09 năm 2023 cho đến thời điểm lập báo cáo tài chính .

### 02- Thông tin về các bên liên quan

#### - Giao dịch với các bên có liên quan

Giao dịch với các thành viên quản lý chủ chốt có liên quan

Các thành viên quản lý chủ chốt và các cá nhân có liên quan gồm: các thành viên Hội đồng quản trị , Ban kiểm soát ,Ban Tổng Giám đốc, Kế toán trưởng và các thành viên mật thiết trong gia đình các cá nhân này.

Giao dịch với các thành viên quản lý chủ chốt và các cá nhân có liên quan như sau:

Lũy kế từ đầu năm đến cuối kỳ

	Năm nay		Năm trước
<b>-Hội đồng quản trị và Ban kiểm soát</b>			
Vay tiền	0		0
Trả tiền vay	0		0
Tại kết thúc kỳ kế toán , công nợ với các thành viên quản lý chủ chốt và các cá nhân có liên quan như sau:			
	Số cuối kỳ		Số đầu năm
<b>-Hội đồng quản trị và Ban kiểm soát</b>			
Phải trả tiền vay	0		0
Cộng nợ phải trả	0		0
Thu nhập của các thành viên quản lý chủ chốt và các thành viên Ban kiểm soát:			
	Tiền lương	Thù lao	Cộng thu nhập
<b>Kỳ này</b>			
Ông Bùi Sĩ Tuấn - Chủ tịch Hội đồng quản trị		54,000,000	54,000,000
Ông Đặng Ngọc Sơn - Thành viên HĐQT kiêm Tổng Giám đốc	177,181,948	36,000,000	213,181,948
Ông Bùi Đức Cường - Thành viên HĐQT kiêm Phó Tổng Giám đốc	177,189,268	36,000,000	213,189,268
Ông Trần Minh Thiệu - Thành viên Hội đồng quản trị		36,000,000	36,000,000
Ông Bùi Đức Dũng - Thành viên Hội đồng quản trị		36,000,000	36,000,000
Ông Huỳnh Văn Tấn - Phó Tổng Giám đốc	177,180,028		177,180,028
Bà Lữ Hồng Lam - Trưởng Ban kiểm soát		27,000,000	27,000,000
Ông Nguyễn Hoài Linh - Thành viên Ban kiểm soát		18,000,000	18,000,000
Bà Đinh Thị Hoa - Thành viên Ban kiểm soát (Miễn nhiệm ngày 24/05/2023)		9,335,484	9,335,484
Bà Trần Thị My - Thành viên Ban kiểm soát (Bỏ nhiệm ngày 24/05/2023)		8,464,516	8,464,516
Cộng:	<b>531,551,244</b>	<b>260,800,000</b>	<b>792,351,244</b>
<b>Kỳ trước</b>			
Ông Bùi Sĩ Tuấn - Chủ tịch Hội đồng quản trị		54,000,000	54,000,000
Ông Đặng Ngọc Sơn - Thành viên HĐQT kiêm Tổng Giám đốc	177,515,582	36,000,000	213,515,582
Ông Bùi Đức Cường - Thành viên HĐQT kiêm Phó Tổng Giám đốc	177,519,306	36,000,000	213,519,306
Ông Trần Minh Thiệu - Thành viên Hội đồng quản trị		36,000,000	36,000,000
Ông Bùi Đức Dũng - Thành viên Hội đồng quản trị		21,733,333	21,733,333
Ông Huỳnh Văn Tấn - Phó Tổng Giám đốc	177,520,809		177,520,809
Bà Lữ Hồng Lam - Trưởng Ban kiểm soát		27,000,000	27,000,000
Ông Nguyễn Hoài Linh - Thành viên Ban kiểm soát		18,000,000	18,000,000
Ông Đinh Thị Hoa - Thành viên Ban kiểm soát		6,000,000	6,000,000
Cộng:	<b>532,555,697</b>	<b>234,733,333</b>	<b>767,289,030</b>



**- Giao dịch với các bên có liên quan khác**

Các bên liên quan khác với Công ty gồm :

Bên liên quan	Mối quan hệ
Công ty TNHH Camimex Organic	Công ty con
Công ty TNHH Camimex Farm	Công ty con

Trong kỳ, Công ty phát sinh nghiệp vụ với các bên liên quan khác nhau như sau:

	Lũy kế từ đầu năm đến cuối kỳ	
	Năm nay	Năm trước
Phải thu tiền đầu tư dự án		
Phải thu tiền bán hàng	0	0
<b>Công</b>	<b>0</b>	<b>0</b>
<b>Công ty cổ phần Camimex</b>		
Mua hàng		
<b>Công</b>	<b>279,518,821,105</b>	<b>211,764,641,606</b>
Công ty CP Camimex Group	199,306,821,248	141,124,648,940
Công ty TNHH Camimex Organic	55,119,005,875	58,065,354,681
Công ty CP Camimex Logistics	5,213,309,161	12,372,000,310
Công ty CP Camimex Foods	19,879,684,821	202,637,675

**03- Thông tin về bộ phận**

**Báo cáo bộ phận thứ yếu- theo lĩnh vực kinh doanh**

Công ty không lập báo cáo bộ phận theo lĩnh vực kinh doanh do hoạt động kinh doanh của công ty chủ yếu là mặt hàng thủy sản.

**Báo cáo bộ phận chính yếu theo khu vực địa lý:**

Kỳ này	Trong nước	Xuất khẩu	Cộng
Doanh thu thuần về bán hàng và cung cấp dịch vụ ra bên ngoài	217,144,883,246	924,363,377,579	1,141,508,260,825
<b>Tổng doanh thu thuần về bán hàng và cung cấp dịch vụ</b>	<b>217,144,883,246</b>	<b>924,363,377,579</b>	<b>1,141,508,260,825</b>
Chi phí theo bộ phận	197,504,772,326	759,460,516,268	956,965,288,594
Kết quả kinh doanh theo bộ phận	19,640,110,920	164,902,861,311	184,542,972,231
Các chi phí không phân bổ theo bộ phận			(81,322,787,768)
Lợi nhuận từ hoạt động kinh doanh			103,220,184,463
Doanh thu hoạt động tài chính			29,586,518,358
Chi phí tài chính			(77,491,772,120)
Thu nhập khác			2,168,158,017
Chi phí khác			(2,512,349,378)
Chi phí thuế thu nhập doanh nghiệp hiện hành			(6,079,894,434)
Chi phí thuế thu nhập doanh nghiệp hoãn lại			
<b>Lợi nhuận sau thuế thu nhập doanh nghiệp</b>			<b>48,890,844,906</b>

Tài sản và nợ phải trả của bộ phận theo khu vực địa lý của Công ty như sau:



	Nội địa	Xuất khẩu	Cộng
<b>Số cuối năm</b>			
Tài sản trực tiếp của bộ phận	2,657,234,455,427	0	2,657,234,455,427
Tài sản phân bổ cho bộ phận	0	0	0
Các tài sản không phân bổ theo bộ phận	0	0	0
<b>Tổng tài sản</b>	<b>2,657,234,455,427</b>	<b>0</b>	<b>2,657,234,455,427</b>
Nợ phải trả trực tiếp của bộ phận	1,656,784,326,281	0	1,656,784,326,281
Nợ phải trả phân bổ cho bộ phận	0	0	0
Nợ phải trả không phân bổ theo bộ phận	0	0	0
<b>Tổng nợ phải trả</b>	<b>1,656,784,326,281</b>	<b>0</b>	<b>1,656,784,326,281</b>

04- Giá trị hợp lý của tài sản và nợ phải trả tài chính

	Giá trị sổ sách		Giá trị hợp lý	
	Số cuối kỳ	Số đầu năm	Số cuối kỳ	Số đầu năm
<b>Tài sản tài chính</b>				
Tiền và các khoản tương tiền	5,415,131,748	5,183,608,325	5,415,131,748	5,183,608,325
Các khoản đầu tư nắm giữ đến ngày đáo hạn	12,760,000,000	10,000,000,000	12,760,000,000	10,000,000,000
Tài sản tài chính sẵn sàng để bán			0	0
Phải thu khách hàng	271,236,585,957	624,364,886,494	271,236,585,957	624,364,886,494
Các khoản cho vay			0	0
Các khoản phải thu khác	20,477,959,423	4,662,349,711	20,477,959,423	4,662,349,711
<b>Cộng</b>	<b>309,889,677,128</b>	<b>644,210,844,530</b>	<b>309,889,677,128</b>	<b>644,210,844,530</b>
<b>Nợ phải trả tài chính</b>				
Phải trả cho người bán	371,777,111,373	131,949,322,760	371,777,111,373	131,949,322,760
Vay và nợ	1,071,580,198,953	933,370,788,227	1,071,580,198,953	933,370,788,227
Các khoản phải trả khác	39,310,076,109	37,106,606,801	39,310,076,109	37,106,606,801
<b>Cộng</b>	<b>1,482,667,386,435</b>	<b>1,102,426,717,788</b>	<b>1,482,667,386,435</b>	<b>1,102,426,717,788</b>

5- Thông tin so sánh (những thay đổi về thông tin trong Báo cáo tài chính của các niên độ kế toán trước):

- .....

6- Thông tin về hoạt động liên tục:

- .....

7- Những thông tin khác (3):

- .....


NGƯỜI LẬP

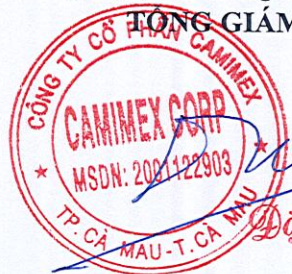

KẾ TOÁN TRƯỞNG

Lập ngày 26 tháng 10 năm 2023

TỔNG GIÁM ĐỐC

  
Trần Quốc Phong

  
Nguyễn Thị Lâm

  
  
Đặng Ngọc Sơn



