

TỔNG CTY CP ĐƯỜNG SÔNG  
MIỀN NAM

-----000-----

Số: 141 / DSMN

CỘNG HÒA XÃ HỘI CHỦ NGHĨA VIỆT NAM

Độc lập - Tự do - Hạnh phúc

-----000-----

Tp.HCM, ngày 26 tháng 10 năm 2023

## CÔNG BỐ THÔNG TIN ĐỊNH KỲ BÁO CÁO TÀI CHÍNH

Kính gửi: Sở Giao dịch Chứng khoán Hà Nội

Thực hiện quy định tại khoản 3 Điều 14 Thông tư số 96/2020/TT-BTC ngày 16/11/2020 của Bộ Tài chính hướng dẫn công bố thông tin trên thị trường chứng khoán, Tổng công ty Cổ phần Đường Sông Miền Nam thực hiện công bố thông tin báo cáo tài chính (BCTC) đã kiểm toán giữa niên độ năm 2023 với Sở Giao dịch Chứng khoán Hà Nội như sau:

1. Tên tổ chức: TÔNG CÔNG TY CỔ PHẦN ĐƯỜNG SÔNG MIỀN NAM

- Mã chứng khoán: SWC
- Địa chỉ: 298 Huỳnh Tấn Phát, Phường Tân Thuận Tây, Quận 7, TP.HCM
- Điện thoại liên hệ: 028.38720661
- Email: info@sowatco.com.vn Website: Sowatco.com.vn

2. Nội dung thông tin công bố:

- BCTC quý 03 năm 2023

BCTC riêng (TCNY không có công ty con và đơn vị kế toán cấp trên có đơn vị trực thuộc);

BCTC hợp nhất (TCNY có công ty con);

BCTC tổng hợp (TCNY có đơn vị kế toán trực thuộc tổ chức bộ máy kế toán riêng).

- Các trường hợp thuộc diện phải giải trình nguyên nhân:

+ Tổ chức kiểm toán đưa ra ý kiến không phải là ý kiến chấp nhận toàn phần đối với BCTC (đối với BCTC được kiểm toán năm 2023):

Có

Không

Văn bản giải trình trong trường hợp tích có:

Có

Không

+ Lợi nhuận sau thuế trong kỳ báo cáo có sự chênh lệch trước và sau kiểm toán từ 5% trở lên, chuyển từ lỗ sang lãi hoặc ngược lại (đối với BCTC được kiểm toán năm 2023):

Có

Không

Văn bản giải trình trong trường hợp tích có:

Có

Không



+ Lợi nhuận sau thuế thu nhập doanh nghiệp tại báo cáo kết quả kinh doanh của kỳ báo cáo thay đổi từ 10% trở lên so với báo cáo cùng kỳ năm trước:

Có

Không

Văn bản giải trình trong trường hợp tích có:

Có

Không

+ Lợi nhuận sau thuế trong kỳ báo cáo bị lỗ, chuyển từ lãi ở báo cáo cùng kỳ năm trước sang lỗ ở kỳ này hoặc ngược lại:

Có

Không

Văn bản giải trình trong trường hợp tích có:

Có

Không

Thông tin này đã được công bố trên trang thông tin điện tử của công ty vào ngày: 26/10/2023 tại đường dẫn: <https://sowatco.com.vn>

Chúng tôi xin cam kết các thông tin công bố trên đây là đúng sự thật và hoàn toàn chịu trách nhiệm trước pháp luật về nội dung các thông tin công bố. ✓

## TỔNG CÔNG TY CP ĐƯỜNG SÔNG MIỀN NAM

Người đại diện theo pháp luật/Người UQCBTT

(Ký, ghi rõ họ tên, chức vụ, đóng dấu)

### Tài liệu đính kèm:

- BCTC riêng và hợp nhất quý 03 năm 2023.



**ĐẶNG VŨ THÀNH**



**TỔNG CÔNG TY CỔ PHẦN ĐƯỜNG SÔNG MIỀN NAM**  
**SOWATCO**

\*\*\*



# **BÁO CÁO TÀI CHÍNH**

## **Quý 03 Năm 2023**

(Từ ngày 01/07 đến ngày 30/09/2023)

## BẢNG CÂN ĐỐI KẾ TOÁN

### Quý 03 Năm 2023

Đơn vị tính: VND

CHỈ TIÊU	Mã số	Thuyết minh	Ngày 30 tháng 09 năm 2023	Ngày 31 tháng 12 năm 2022
<b>A. TÀI SẢN NGẮN HẠN</b>	<b>100</b>		<b>489.076.286.990</b>	<b>391.854.996.721</b>
<b>I. Tiền và các khoản tương đương tiền</b>	<b>110</b>	<b>4</b>	<b>315.663.724.727</b>	<b>209.314.065.597</b>
Tiền	111		55.663.724.727	25.314.065.597
Các khoản tương đương tiền	112		260.000.000.000	184.000.000.000
<b>II. Đầu tư tài chính ngắn hạn</b>	<b>120</b>	<b>5</b>	<b>58.639.450.000</b>	<b>63.249.718.170</b>
Đầu tư nắm giữ đến ngày đáo hạn	123	5.2	58.639.450.000	63.249.718.170
<b>III. Các khoản phải thu ngắn hạn</b>	<b>130</b>	<b>6</b>	<b>109.793.510.131</b>	<b>114.492.273.312</b>
Phải thu ngắn hạn của khách hàng	131		82.101.689.675	88.277.309.832
Trả trước cho người bán ngắn hạn	132		12.322.898.118	35.871.291.420
Phải thu ngắn hạn khác	136		32.055.108.334	6.945.715.170
Dự phòng phải thu ngắn hạn khó đòi	137		(16.686.185.996)	(16.602.043.110)
<b>IV. Hàng tồn kho</b>	<b>140</b>		<b>2.017.728.375</b>	<b>4.011.113.534</b>
Hàng tồn kho	141	7	2.017.728.375	4.011.113.534
<b>V. Tài sản ngắn hạn khác</b>	<b>150</b>		<b>2.961.873.757</b>	<b>787.826.108</b>
Chi phí trả trước ngắn hạn	151	8	981.311.676	787.826.108
Thuế và các khoản khác phải thu Nhà nước	153		1.980.562.081	-
<b>B. TÀI SẢN DÀI HẠN</b>	<b>200</b>		<b>1.291.138.981.154</b>	<b>1.259.966.762.735</b>
<b>I. Các khoản phải thu dài hạn</b>	<b>210</b>		<b>7.035.500.000</b>	<b>7.015.500.000</b>
Phải thu dài hạn khác	216		7.035.500.000	7.015.500.000
<b>II. Tài sản cố định</b>	<b>220</b>		<b>668.608.634.221</b>	<b>563.446.596.876</b>
Tài sản cố định hữu hình	221	9	658.768.166.302	557.721.756.043
- Nguyên giá	222		1.053.519.801.302	900.171.058.334
- Giá trị hao mòn lũy kế	223		(394.751.635.000)	(342.449.302.291)
Tài sản cố định vô hình	227	10	9.840.467.919	5.724.840.833
- Nguyên giá	228		10.761.545.000	6.172.545.000
- Giá trị hao mòn lũy kế	229		(921.077.081)	(447.704.167)
<b>IV. Tài sản dở dang dài hạn</b>	<b>240</b>		<b>119.042.572.038</b>	<b>203.990.142.054</b>
Chi phí xây dựng cơ bản dở dang	242	11	119.042.572.038	203.990.142.054
<b>V. Đầu tư tài chính dài hạn</b>	<b>250</b>	<b>12</b>	<b>492.212.065.071</b>	<b>479.483.265.071</b>
Đầu tư vào công ty con	251	12.1	39.045.524.000	26.316.724.000
Đầu tư vào công ty liên doanh, liên kết	252	12.2	452.507.655.126	456.069.004.526
Đầu tư góp vốn vào đơn vị khác	253	12.3	813.124.639	813.124.639
Dự phòng đầu tư tài chính dài hạn	254		(154.238.694)	(3.715.588.094)
<b>VI. Tài sản dài hạn khác</b>	<b>260</b>		<b>4.240.209.824</b>	<b>6.031.258.734</b>
Chi phí trả trước dài hạn	261	8	3.514.260.047	5.249.797.425
Tài sản thuế thu nhập hoãn lại	262	24.2	725.949.777	781.461.309
<b>TỔNG CỘNG TÀI SẢN (270=100+200)</b>	<b>270</b>		<b>1.780.215.268.144</b>	<b>1.651.821.759.456</b>

## BẢNG CÂN ĐỐI KẾ TOÁN

### Quý 03 Năm 2023

Đơn vị tính: VND

CHỈ TIÊU	Mã số	Thuyết minh	Ngày 30 tháng 09 năm 2023	Ngày 31 tháng 12 năm 2022
<b>C. NỢ PHẢI TRẢ</b>	<b>300</b>		<b>221.405.113.735</b>	<b>246.200.457.412</b>
<b>I. Nợ ngắn hạn</b>	<b>310</b>		<b>125.602.000.317</b>	<b>134.944.438.567</b>
Phải trả người bán ngắn hạn	311	13	42.742.504.374	49.990.623.055
Người mua trả tiền trước ngắn hạn	312		1.873.866.492	640.690.735
Thuế và các khoản phải nộp Nhà nước	313	14	10.898.472.592	6.176.316.723
Phải trả người lao động	314		14.376.578.669	15.047.687.624
Chi phí phải trả ngắn hạn	315		2.890.710.659	4.887.266.889
Phải trả ngắn hạn khác	319	15	35.031.253.484	39.222.658.795
Vay và nợ thuê tài chính ngắn hạn	320	16	12.994.089.444	14.159.516.958
Quỹ khen thưởng, phúc lợi	322		4.794.524.603	4.819.677.788
<b>II. Nợ dài hạn</b>	<b>330</b>		<b>95.803.113.418</b>	<b>111.256.018.845</b>
Phải trả dài hạn khác	337	15	14.958.745.000	17.995.645.000
Vay và nợ thuê tài chính dài hạn	338	16	77.476.323.293	89.892.328.720
Dự phòng phải trả dài hạn	342		3.368.045.125	3.368.045.125
<b>D. VỐN CHỦ SỞ HỮU</b>	<b>400</b>		<b>1.558.810.154.409</b>	<b>1.405.621.302.044</b>
<b>I. Vốn chủ sở hữu</b>	<b>410</b>	<b>17.1</b>	<b>1.558.810.154.409</b>	<b>1.405.621.302.044</b>
Vốn góp của chủ sở hữu	411		671.000.000.000	671.000.000.000
- Cổ phiếu phổ thông có quyền biểu quyết	411a		671.000.000.000	671.000.000.000
- Cổ phiếu ưu đãi	411b		-	-
Quỹ đầu tư phát triển	418		16.404.671.898	16.404.671.898
Quỹ khác thuộc vốn chủ sở hữu	420		49.565.919.026	49.565.919.026
Lợi nhuận sau thuế chưa phân phối	421		821.839.563.485	668.650.711.120
- Lợi nhuận sau thuế chưa phân phối lũy kế đến cuối kỳ	421a		664.728.850.528	446.005.602.364
- Lợi nhuận sau thuế chưa phân phối lũy kế đến cuối kỳ này	421b		157.110.712.957	222.645.108.756
<b>TỔNG CỘNG NGUỒN VỐN (440=300+400)</b>	<b>440</b>		<b>1.780.215.268.144</b>	<b>1.651.821.759.456</b>

TP. Hồ Chí Minh, ngày 25 tháng 10 năm 2023


Người lập biểu

Kế toán trưởng


Tổng Giám đốc



PHẠM QUANG MINH



TRỊNH VĂN QUÝ

ĐẶNG VŨ THÀNH

**BÁO CÁO KẾT QUẢ HOẠT ĐỘNG KINH DOANH**


Quý 03 Năm 2023

Đơn vị tính: VND

CHỈ TIÊU	Thuyết minh	Quý 03		Lũy kế từ đầu năm đến cuối quý này	
		Năm nay	Năm trước	Năm nay	Năm trước
1. Doanh thu bán hàng và cung cấp dịch vụ	20.1	185.881.668.510	195.326.356.183	532.581.172.632	582.782.615.288
2. Các khoản giảm trừ	20.1	-	-	-	-
3. Doanh thu thuần về bán hàng và cung cấp dịch vụ	20.1	185.881.668.510	195.326.356.183	532.581.172.632	582.782.615.288
4. Giá vốn hàng bán	21	136.475.837.916	139.988.453.502	402.010.326.888	422.479.039.726
5. Lợi nhuận gộp về bán hàng và cung cấp dịch vụ		49.405.830.594	55.337.902.681	130.570.845.744	160.303.575.562
6. Doanh thu hoạt động tài chính	20.2	4.196.932.748	1.909.122.444	67.964.231.078	73.078.162.027
7. Chi phí tài chính	22	(340.602.760)	3.000.730.819	3.928.192.122	8.095.705.937
Trong đó: chi phí lãi vay		1.181.339.504	1.707.658.416	5.215.899.051	5.658.822.914
9. Chi phí quản lý doanh nghiệp	23	4.135.908.158	4.023.183.870	12.437.931.212	13.818.070.487
10. Lợi nhuận thuần từ hoạt động kinh doanh		49.807.457.944	50.223.110.436	182.168.953.488	211.467.961.165
11. Thu nhập khác	24	95.035.464	490.611.476	190.736.442	1.393.553.549
12. Chi phí khác	24	45.921.171	283.366.008	47.060.221	428.903.253
13. Lợi nhuận khác		49.114.293	207.245.468	143.676.221	964.650.296
14. Tổng lợi nhuận kế toán trước thuế		49.856.572.237	50.430.355.904	182.312.629.709	212.432.611.461
15. Chi phí thuế TNDN hiện hành	26.1	9.660.698.199	10.107.591.130	24.682.638.554	29.096.147.836
16. Chi phí thuế TNDN hoãn lại	26.2	18.707.183	(6.600.505)	55.511.532	(65.017.250)
17. Lợi nhuận sau thuế thu nhập doanh nghiệp		40.177.166.855	40.329.365.279	157.574.479.623	183.401.480.875


TP. Hồ Chí Minh, ngày 25 tháng 10 năm 2023

Người lập biểu



PHẠM QUANG MINH

Kế toán trưởng



TRỊNH VĂN QUÝ

Tổng Giám đốc



ĐẶNG VŨ THÀNH

**BÁO CÁO LƯU CHUYỂN TIỀN TỆ**

Quý 03 Năm 2023

(Theo phương pháp gián tiếp)

Đơn vị tính: VND

Mã số	CHỈ TIÊU	Thuyết minh	Cho kỳ kế toán chín tháng kết thúc ngày 30/09/2023	Cho kỳ kế toán chín tháng kết thúc ngày 30/09/2022
	<b>I. LƯU CHUYỂN TIỀN TỪ HOẠT ĐỘNG KINH DOANH</b>			
01	<b>Tổng lợi nhuận kế toán trước thuế</b>		<b>182.312.629.709</b>	<b>212.432.611.461</b>
	Điều chỉnh cho các khoản			
02	Khấu hao	9	52.775.705.623	47.063.798.777
03	Thay đổi các khoản dự phòng		(3.477.206.514)	287.830.514
04	Lãi, Lỗ chênh lệch tỷ giá hối đoái do đánh giá lại các khoản mục tiền tệ có gốc ngoại tệ		1.607.878.059	2.377.289.194
05	Lãi từ hoạt động đầu tư		(67.917.119.793)	(73.909.980.209)
06	Chi phí lãi vay	21	5.215.899.051	5.658.822.914
08	<b>Lợi nhuận từ hoạt động kinh doanh trước thay đổi vốn lưu động</b>		<b>170.517.786.135</b>	<b>193.910.372.651</b>
09	Thay đổi các khoản phải thu		33.555.069.382	2.537.215.555
10	Thay đổi hàng tồn kho		1.993.385.159	(6.821.373.943)
11	Thay đổi các khoản phải trả và chi phí phải trả		(19.506.512.712)	3.708.320.526
12	Thay đổi chi phí trả trước		1.542.051.810	(1.295.190.957)
14	Tiền lãi vay đã trả		(4.315.899.051)	(5.728.822.917)
15	Thuế thu nhập doanh nghiệp đã nộp	14	(20.270.707.979)	(31.756.397.792)
16	Tiền thu khác từ hoạt động kinh doanh		-	-
17	Tiền chi khác cho hoạt động kinh doanh		(4.352.780.443)	(5.236.284.505)
20	<b>Lưu chuyển tiền thuần (sử dụng vào) hoạt động kinh doanh</b>		<b>159.162.392.301</b>	<b>149.317.838.618</b>
	<b>II. LƯU CHUYỂN TIỀN TỪ HOẠT ĐỘNG ĐẦU TƯ</b>			
21	Tiền chi mua sắm, xây dựng TSCĐ		(74.969.088.641)	(154.795.711.475)
22	Tiền thu do thanh lý, nhượng bán TSCĐ		-	831.818.182
23	Tiền chi cho vay, mua công cụ nợ của các đơn vị khác		(7.904.000.000)	(6.589.245.198)
24	Tiền thu cho vay, mua công cụ nợ của các đơn vị khác		12.514.268.170	10.399.951.176
25	Tiền chi các khoản đầu tư vào các đơn vị khác		(9.167.450.600)	-
27	Tiền thu lãi tiền gửi, cổ tức, lợi nhuận được chia và đt		41.904.108.625	56.656.393.242
30	<b>Lưu chuyển tiền thuần từ hoạt động đầu tư</b>		<b>(37.622.162.446)</b>	<b>(93.496.794.073)</b>

**BÁO CÁO LƯU CHUYỂN TIỀN TỆ (tiếp theo)**

Quý 03 Năm 2023

(Theo phương pháp gián tiếp)

Đơn vị tính: VND

Mã số	CHỈ TIÊU	Thuyết minh	Cho kỳ kế toán chín tháng kết thúc ngày 30/09/2023	Cho kỳ kế toán chín tháng kết thúc ngày 30/09/2022
	<b>III. LƯU CHUYỂN TIỀN TỪ HOẠT ĐỘNG TÀI CHÍNH</b>			
34	Tiền chi trả nợ gốc vay	16	(15.095.727.410)	(35.506.741.249)
36	Cổ tức đã trả cho chủ sở hữu	17.3	(1.259.725)	(14.026.215)
40	Lưu chuyển tiền thuần sử dụng vào hoạt động tài chính		<b>(15.096.987.135)</b>	<b>(35.520.767.464)</b>
50	Lưu chuyển tiền và tương đương tiền thuần trong kỳ		<b>106.443.242.720</b>	<b>20.300.277.081</b>
60	Tiền và tương đương tiền đầu kỳ		<b>209.314.065.597</b>	<b>186.923.444.418</b>
61	Ảnh hưởng của thay đổi tỷ giá hối đoái quy đổi ngoại tệ		(93.583.590)	-
70	Tiền và tương đương tiền cuối kỳ	4	<b>315.663.724.727</b>	<b>207.223.721.499</b>

TP. Hồ Chí Minh, ngày 25 tháng 10 năm 2023


Người lập biểu

Kế toán trưởng

Tổng Giám đốc

  
 PHẠM QUANG MINH

  
 TRỊNH VĂN QUÝ

  
 ĐẶNG VŨ THÀNH




## **BẢN THUYẾT MINH BÁO CÁO TÀI CHÍNH**

*Quý 03 Năm 2023*

### **1. THÔNG TIN VỀ DOANH NGHIỆP**

Tổng Công ty Cổ phần Đường sông Miền Nam (“Công ty”) trước đây là một doanh nghiệp Nhà nước được thành lập theo Quyết định số 2124/QĐ-TCCB-LĐ do Bộ Giao thông Vận tải cấp ngày 13 tháng 8 năm 1996 và Giấy Chứng nhận Đăng ký Kinh doanh (“GCNĐKKD”) số 4106000097 do Sở Kế hoạch và Đầu tư (“SKHĐT”) Thành phố Hồ Chí Minh cấp ngày 18 tháng 5 năm 2005.

Ngày 4 tháng 7 năm 2008, Công ty được cổ phần hóa theo Quyết định số 854/QĐ-TTg của Thủ tướng Chính phủ. Việc cổ phần hóa đã được SKHĐT Thành phố Hồ Chí Minh đồng thuận bằng việc cấp GCNĐKKD số 4103013615 ngày 9 tháng 6 năm 2009 và các GCNĐKKD điều chỉnh sau đó

Ngày 26 tháng 4 năm 2012, Công ty được chuyển đổi sang Giấy Chứng nhận Đăng ký Doanh nghiệp số 0300447173 do SKHĐT Thành phố Hồ Chí Minh cấp.

Hoạt động chính trong năm hiện tại của Công ty là vận tải hàng hóa bằng đường thủy nội địa; vận tải hàng hóa bằng container; đại lý vận tải; cung cấp hoạt động kho bãi (kể cả kinh doanh kho bãi ICD, cảng cạn); cung cấp dịch vụ hỗ trợ trực tiếp cho vận tải đường bộ, đường thủy; dịch vụ bốc xếp hàng hóa, cung cấp dịch vụ hỗ trợ khác liên quan đến vận tải; đóng tàu và cấu kiện nổi; sửa chữa tàu thuyền; chuẩn bị mặt bằng sản xuất, bến bãi, nhà xưởng; kinh doanh bất động sản với quyền sở hữu hoặc đi thuê; cung ứng và quản lý nguồn lao động; và đại lý kinh doanh xăng, dầu, và dầu nhờn.

Công ty có trụ sở chính đăng ký tại Số 298 Đường Huỳnh Tấn Phát, Phường Tân Thuận Tây, Quận 7, Thành phố Hồ Chí Minh, Việt Nam. Ngoài ra, Công ty còn có 1 chi nhánh là Trung tâm Xuất khẩu Lao động tại số 2, Ngõ 1 Lê Văn Hưu, Phường Ngô Thị Nhậm, Quận Hai Bà Trưng, Thành phố Hà Nội;

Số lượng nhân viên của Cty tại ngày 30 tháng 09 năm 2023 là 511 (ngày 31 tháng 12 năm 2022: 470).

### **2. CƠ SỞ TRÌNH BÀY**

#### **2.1 Mục đích lập báo cáo tài chính riêng**

Công ty có các công ty con như được trình bày tại Thuyết minh số 12.1. Công ty lập báo cáo tài chính riêng nhằm đáp ứng các yêu cầu về công bố thông tin, cụ thể là theo quy định tại thông tư số 96/2020/TT-BTC - Hướng dẫn về việc công bố thông tin trên thị trường chứng khoán. Cũng theo quy định tại văn bản này, Công ty cũng đang trong quá trình lập báo cáo tài chính hợp nhất của Công ty và các công ty con (“Tổng Công ty”) cho kỳ kế toán quý 03 kết thúc ngày 30 tháng 09 năm 2023.

Người sử dụng báo cáo tài chính riêng quý 03 nên đọc báo cáo này cùng với báo cáo tài chính hợp nhất quý 03 nói trên để có được các thông tin đầy đủ về tình hình tài chính hợp nhất quý 03, kết quả hoạt động kinh doanh hợp nhất quý 03 và tình hình lưu chuyển tiền tệ hợp nhất quý 03 của Tổng Công ty.

## **2.2 Chuẩn mực và Chế độ kế toán áp dụng**

Báo cáo tài chính riêng của Công ty được trình bày bằng đồng Việt Nam ("VND") phù hợp với Chế độ kế toán doanh nghiệp Việt Nam và các Chuẩn mực kế toán Việt Nam do Bộ Tài chính ban hành theo:

- + Quyết định số 149/2001/QĐ-BTC ngày 31 tháng 12 năm 2001 về việc ban hành bốn Chuẩn mực kế toán Việt Nam (Đợt 1);
- + Quyết định số 165/2002/QĐ-BTC ngày 31 tháng 12 năm 2002 về việc ban hành sáu Chuẩn mực kế toán Việt Nam (Đợt 2);
- + Quyết định số 234/2003/QĐ-BTC ngày 30 tháng 12 năm 2003 về việc ban hành sáu Chuẩn mực kế toán Việt Nam (Đợt 3);
- + Quyết định số 12/2005/QĐ-BTC ngày 15 tháng 2 năm 2005 về việc ban hành sáu Chuẩn mực kế toán Việt Nam (Đợt 4); và
- + Quyết định số 100/2005/QĐ-BTC ngày 28 tháng 12 năm 2005 về việc ban hành bốn Chuẩn mực kế toán Việt Nam (Đợt 5).

Theo đó, báo cáo tài chính riêng được trình bày kèm theo và việc sử dụng báo cáo này không dành cho các đối tượng không được cung cấp các thông tin về các thủ tục và nguyên tắc và thông lệ kế toán tại Việt Nam và hơn nữa không được chủ định trình bày tình hình tài chính, kết quả hoạt động kinh doanh và lưu chuyển tiền tệ theo các nguyên tắc và thông lệ kế toán được chấp nhận rộng rãi ở các nước và lãnh thổ khác ngoài Việt Nam.

## **2.3 Hình thức sổ kế toán áp dụng**

Hình thức sổ kế toán được áp dụng của Công ty là Nhật ký chung.

## **2.4 Kỳ kế toán năm**

Kỳ kế toán năm của Công ty áp dụng cho việc lập báo cáo tài chính riêng bắt đầu từ ngày 1 tháng 1 và kết thúc ngày 31 tháng 12.

## **2.5 Đơn vị tiền tệ trong kế toán**

Báo cáo tài chính riêng được lập bằng đơn vị tiền tệ trong kế toán của Công ty là VND.

## **3. TÓM TẮT CÁC CHÍNH SÁCH KẾ TOÁN CHỦ YẾU**

### **3.1 Tiền và các khoản tương đương tiền**

Tiền và các khoản tương đương tiền bao gồm tiền mặt tại quỹ, tiền gửi ngân hàng, và các khoản đầu tư ngắn hạn có thời hạn gốc không quá ba tháng, có tính thanh khoản cao, có khả năng chuyển đổi dễ dàng thành các lượng tiền xác định và không có nhiều rủi ro trong chuyển đổi thành tiền.

**3. TÓM TẮT CÁC CHÍNH SÁCH KẾ TOÁN CHỦ YẾU (tiếp theo)****3.2 Hàng tồn kho**

Hàng tồn kho được ghi nhận theo giá thấp hơn giữa giá thành để đưa mỗi sản phẩm đến vị trí và điều kiện hiện tại và giá trị thuần có thể thực hiện được. Giá trị thuần có thể thực hiện được là giá bán ước tính của hàng tồn kho trong điều kiện kinh doanh bình thường trừ chi phí ước tính để hoàn thành và chi phí bán hàng ước tính.

Công ty áp dụng phương pháp kê khai thường xuyên để hạch toán hàng tồn kho, chủ yếu bao gồm hàng hóa, với giá trị được xác định là chi phí mua theo phương pháp bình quân gia quyền.

Dự phòng giảm giá hàng tồn kho

Dự phòng giảm giá hàng tồn kho được trích lập cho phần giá trị dự kiến bị tổn thất do các khoản suy giảm trong giá trị (do giảm giá, hư hỏng, kém phẩm chất, lỗi thời v.v.) có thể xảy ra đối với hàng hóa và các hàng tồn kho khác thuộc quyền sở hữu của Công ty dựa trên bằng chứng hợp lý về sự suy giảm giá trị tại ngày kết thúc kỳ kế toán năm.

Số tăng hoặc giảm khoản dự phòng giảm giá hàng tồn kho được hạch toán vào tài khoản giá vốn hàng bán trên báo cáo kết quả hoạt động kinh doanh riêng.

**3.3 Các khoản phải thu**

Các khoản phải thu được trình bày trên báo cáo tài chính riêng theo giá trị ghi sổ các khoản phải thu khách hàng và phải thu khác sau khi trừ các khoản dự phòng được lập cho các khoản phải thu khó đòi.

Dự phòng nợ phải thu khó đòi thể hiện phần giá trị của các khoản phải thu mà Công ty dự kiến không có khả năng thu hồi tại ngày kết thúc kỳ kế toán năm. Tăng hoặc giảm số dư tài khoản dự phòng được hạch toán vào tài khoản chi phí quản lý doanh nghiệp trên báo cáo kết quả hoạt động kinh doanh riêng.

**3.4 Tài sản cố định**

Tài sản cố định hữu hình và tài sản cố định vô hình được thể hiện theo nguyên giá trừ đi giá trị hao mòn lũy kế.

Nguyên giá tài sản cố định bao gồm giá mua và những chi phí có liên quan trực tiếp đến việc đưa tài sản vào hoạt động như dự kiến. Các chi phí mua sắm và nâng cấp tài sản cố định được ghi tăng nguyên giá của tài sản và chi phí bảo trì, sửa chữa được hạch toán vào báo cáo kết quả hoạt động kinh doanh riêng khi phát sinh.

Khi tài sản cố định được bán hay thanh lý, các khoản lãi hoặc lỗ phát sinh do thanh lý tài sản (là phần chênh lệch giữa tiền thu thuần từ việc bán tài sản với giá trị còn lại của tài sản) được hạch toán vào báo cáo kết quả hoạt động kinh doanh riêng.

### 3. TÓM TẮT CÁC CHÍNH SÁCH KẾ TOÁN CHỦ YẾU (tiếp theo)

#### Quyền sử dụng đất

Quyền sử dụng đất được ghi nhận như tài sản cố định vô hình, thể hiện giá trị của quyền sử dụng đất đã được Công ty mua. Thời gian hữu dụng của quyền sử dụng đất được đánh giá là không có thời hạn hoặc có thời hạn. Theo đó, quyền sử dụng đất có thời hạn thể hiện giá trị tiền thuê đất được khấu trừ theo thời gian thuê, còn quyền sử dụng đất không có thời hạn thì không được trích hao mòn.

#### 3.5 Khấu hao

Khấu hao tài sản cố định hữu hình được trích theo phương pháp đường thẳng trong thời gian hữu dụng ước tính của các tài sản như sau:

Nhà cửa và vật kiến trúc	5 - 50 năm
Máy móc và thiết bị	4 - 10 năm
Phương tiện vận tải	6 - 15 năm
Thiết bị văn phòng	3 - 7 năm
Phần mềm	8 năm

#### 3.6 Chi phí xây dựng cơ bản dở dang

Chi phí xây dựng cơ bản dở dang bao gồm tài sản cố định đang xây dựng và được ghi nhận theo giá gốc. Chi phí này bao gồm các chi phí về xây dựng, lắp đặt máy móc thiết bị và các chi phí trực tiếp khác. Chi phí xây dựng cơ bản dở dang chỉ được tính khấu hao khi các tài sản này hoàn thành và đưa vào sử dụng.

#### 3.7 Chi phí đi vay

Chi phí đi vay bao gồm lãi tiền vay và các chi phí khác phát sinh liên quan trực tiếp đến các khoản vay của Công ty và được hạch toán như chi phí trong năm khi phát sinh.

#### 3.8 Chi phí trả trước

Chi phí trả trước bao gồm các chi phí trả trước ngắn hạn hoặc chi phí trả trước dài hạn trên bảng cân đối kế toán riêng và được phân bổ trong khoảng thời gian trả trước hoặc thời gian các lợi ích kinh tế tương ứng được tạo ra từ các chi phí này.

#### 3.9 Các khoản đầu tư

Đầu tư vào các công ty con

Khoản đầu tư vào các công ty con mà trong đó Công ty nắm quyền kiểm soát được trình bày theo phương pháp giá gốc.

Các khoản phân phối mà Công ty nhận được từ số lợi nhuận lũy kế của các công ty con sau ngày Công ty nắm quyền kiểm soát được ghi nhận vào báo cáo kết quả hoạt động kinh doanh riêng. Các khoản phân phối khác được xem như phần thu hồi của các khoản đầu tư và được trừ vào giá trị đầu tư.

### **3. TÓM TẮT CÁC CHÍNH SÁCH KẾ TOÁN CHỦ YẾU (tiếp theo)**

#### **Đầu tư vào các công ty liên kết**

Các khoản đầu tư vào các công ty liên kết mà trong đó Công ty có ảnh hưởng đáng kể được trình bày theo phương pháp giá gốc.

Các khoản phân phối từ lợi nhuận thuần lũy kế của các công ty liên kết sau ngày Công ty có ảnh hưởng đáng kể được ghi nhận vào báo cáo kết quả hoạt động kinh doanh riêng. Các khoản phân phối khác được xem như phần thu hồi các khoản đầu tư và được trừ vào giá trị đầu tư.

#### **Đầu tư góp vốn vào các đơn vị khác**

Đầu tư góp vốn vào các đơn vị khác được ghi nhận theo giá mua thực tế.

#### **Dự phòng giảm giá trị các khoản đầu tư góp vốn**

Dự phòng cho việc giảm giá trị của các khoản đầu tư góp vốn vào ngày kết thúc kỳ kế toán năm được lập theo hướng dẫn của Thông tư số 228/2009/TT-BTC do Bộ Tài chính ban hành ngày 7 tháng 12 năm 2009 và Thông tư số 89/2013/TT-BTC do Bộ Tài chính ban hành ngày 26 tháng 6 năm 2013. Tăng hoặc giảm số dự phòng được hạch toán vào tài khoản chi phí tài chính trên báo cáo kết quả hoạt động kinh doanh riêng.

#### **Đầu tư nắm giữ đến ngày đáo hạn**

Các khoản đầu tư nắm giữ đến ngày đáo hạn được ghi nhận theo giá gốc. Sau khi ghi nhận ban đầu, các khoản đầu tư này được ghi nhận theo giá trị có thể thu hồi. Các khoản suy giảm giá trị của khoản đầu tư, nếu phát sinh, được hạch toán vào tài khoản chi phí tài chính trên báo cáo kết quả hoạt động kinh doanh riêng và giảm trừ trực tiếp giá trị đầu tư.

#### **3.10 Các khoản phải trả và chi phí trích trước**

Các khoản phải trả và chi phí trích trước được ghi nhận cho số tiền phải trả trong tương lai liên quan đến hàng hóa và dịch vụ đã nhận được mà không phụ thuộc vào việc Công ty đã nhận được hóa đơn của nhà cung cấp hay chưa.

#### **3.11 Trợ cấp thôi việc phải trả**

Trợ cấp thôi việc cho nhân viên được trích trước vào cuối mỗi năm báo cáo cho toàn bộ người lao động đã làm việc tại Công ty từ trước ngày 31 tháng 12 năm 2008 bằng một nửa mức lương bình quân tháng cho mỗi năm làm việc tính đến ngày 31 tháng 12 năm 2008 theo Luật Lao động và các văn bản hướng dẫn có liên quan. Mức lương bình quân tháng để tính trợ cấp thôi việc sẽ được điều chỉnh vào cuối mỗi niên độ báo cáo theo mức lương bình quân của sáu tháng gần nhất tính đến thời điểm lập báo cáo. Tăng hoặc giảm trong khoản trích trước này sẽ được ghi nhận vào báo cáo kết quả hoạt động kinh doanh riêng, ngoại trừ phần thanh toán thực tế cho người lao động.

Khoản trợ cấp thôi việc trích trước này được sử dụng để trả trợ cấp thôi việc cho người lao động khi chấm dứt hợp đồng lao động theo Điều 48 của Bộ Luật Lao động.

**3. TÓM TẮT CÁC CHÍNH SÁCH KẾ TOÁN CHỦ YẾU (tiếp theo)****3.12 Các nghiệp vụ bằng ngoại tệ**

Các nghiệp vụ phát sinh bằng các đơn vị tiền tệ khác với đơn vị tiền tệ trong kế toán của Công ty (VND) được hạch toán theo tỷ giá giao dịch thực tế vào ngày phát sinh nghiệp vụ theo nguyên tắc sau:

\* Nghiệp vụ làm phát sinh các khoản phải thu được hạch toán theo tỷ giá mua của ngân hàng thương mại nơi Công ty chỉ định khách hàng thanh toán; và

\* Nghiệp vụ làm phát sinh các khoản phải trả được hạch toán theo tỷ giá bán của ngân hàng thương mại nơi Công ty dự kiến giao dịch.

Tại ngày kết thúc kỳ kế toán năm, các khoản mục tiền tệ có gốc ngoại tệ được đánh giá lại theo tỷ giá giao dịch thực tế tại ngày của bảng cân đối kế toán riêng theo nguyên tắc sau:

\* Các khoản mục tiền tệ được phân loại là tài sản được hạch toán theo tỷ giá mua của ngân hàng thương mại nơi Công ty thường xuyên có giao dịch; và

\* Các khoản mục tiền tệ được phân loại là nợ phải trả được hạch toán theo tỷ giá bán của ngân hàng thương mại nơi Công ty thường xuyên có giao dịch.

Tất cả các khoản chênh lệch tỷ giá thực tế phát sinh trong năm và chênh lệch do đánh giá lại số dư tiền tệ có gốc ngoại tệ cuối năm được hạch toán vào báo cáo kết quả hoạt động kinh doanh riêng.

**3.13 Phân chia lợi nhuận thuần**

Lợi nhuận thuần sau thuế thu nhập doanh nghiệp có thể được chia cho các cổ đông sau khi được Đại hội đồng cổ đông phê duyệt và sau khi đã trích lập các quỹ dự phòng theo Điều lệ của Công ty và các quy định của pháp luật Việt Nam.

Công ty trích lập các quỹ dự phòng sau đây từ lợi nhuận thuần sau thuế thu nhập doanh nghiệp của Công ty theo đề nghị của Hội đồng Quản trị và được các cổ đông phê duyệt tại Đại hội đồng cổ đông thường niên:

Quỹ đầu tư phát triển

Quỹ này được trích lập nhằm phục vụ việc mở rộng hoạt động hoặc đầu tư chiều sâu của Công ty.

Quỹ khen thưởng, phúc lợi

Quỹ này được trích lập để khen thưởng, khuyến khích vật chất, đem lại lợi ích chung và nâng cao phúc lợi cho công nhân viên, và được trình bày như một khoản phải trả trên bảng cân đối kế toán riêng.

Cổ tức

Cổ tức phải trả được đề nghị bởi Hội đồng Quản trị của Công ty và được phân loại như một sự phân phối của lợi nhuận chưa phân phối trong khoản mục vốn chủ sở hữu trên bảng cân đối kế toán riêng cho đến khi được các cổ đông thông qua tại Đại hội đồng cổ đông thường niên. Khi đó, cổ tức sẽ được ghi nhận như một khoản nợ phải trả trên bảng cân đối kế toán riêng.

### **3. TÓM TẮT CÁC CHÍNH SÁCH KẾ TOÁN CHỦ YẾU (tiếp theo)**

#### **3.14 Ghi nhận doanh thu**

Doanh thu được ghi nhận khi Công ty có khả năng nhận được các lợi ích kinh tế có thể xác định được một cách chắc chắn. Doanh thu được xác định theo giá trị hợp lý của các khoản đã thu hoặc sẽ thu được sau khi trừ đi các khoản chiết khấu thương mại, giảm giá hàng bán và hàng bán bị trả lại. Các điều kiện ghi nhận cụ thể sau đây cũng phải được đáp ứng trước khi ghi nhận doanh thu:

##### **Doanh thu bán hàng**

Doanh thu bán hàng được ghi nhận khi các rủi ro trọng yếu và các quyền sở hữu hàng hóa đã được chuyển sang người mua, thường là trùng với thời điểm chuyển giao hàng hóa.

##### **Doanh thu cung cấp dịch vụ**

Doanh thu được ghi nhận khi hoàn thành việc cung cấp dịch vụ.

##### **Tiền lãi**

Doanh thu được ghi nhận khi tiền lãi phát sinh trên cơ sở dồn tích trừ khi khả năng thu hồi tiền lãi không chắc chắn.

##### **Tiền cho thuê**

Thu nhập từ tiền cho thuê tài sản theo hợp đồng thuê hoạt động được hạch toán vào báo cáo kết quả hoạt động kinh doanh riêng theo phương pháp đường thẳng trong suốt thời gian cho thuê.

##### **Cổ tức**

Doanh thu được ghi nhận khi quyền được nhận khoản thanh toán cổ tức của Công ty được xác lập.

#### **3.15 Thuế**

##### **Thuế thu nhập hiện hành**

Tài sản thuế thu nhập và thuế thu nhập phải nộp cho năm hiện hành và các năm trước được xác định bằng số tiền dự kiến được thu hồi hoặc phải nộp cho cơ quan thuế, dựa trên các mức thuế suất và các luật thuế có hiệu lực đến ngày kết thúc kỳ kế toán năm.

Thuế thu nhập hiện hành được ghi nhận vào báo cáo kết quả hoạt động kinh doanh riêng, ngoại trừ trường hợp thuế thu nhập phát sinh liên quan đến một khoản mục được ghi thẳng vào vốn chủ sở hữu, trong trường hợp này, thuế thu nhập hiện hành cũng được ghi nhận trực tiếp vào vốn chủ sở hữu.

Công ty chỉ được bù trừ các tài sản thuế thu nhập hiện hành và thuế thu nhập hiện hành phải nộp khi Công ty có quyền hợp pháp được bù trừ giữa tài sản thuế thu nhập hiện hành với thuế thu nhập hiện hành phải nộp và Công ty dự định thanh toán thuế thu nhập hiện hành phải nộp và tài sản thuế thu nhập hiện hành trên cơ sở thuần.

**Thuế thu nhập hoãn lại**

Thuế thu nhập hoãn lại được xác định cho các khoản chênh lệch tạm thời tại ngày kết thúc kỳ kế toán năm giữa cơ sở tính thuế thu nhập của các tài sản và nợ phải trả và giá trị ghi sổ của chúng cho mục đích lập báo cáo tài chính riêng.

Thuế thu nhập hoãn lại phải trả được ghi nhận cho tất cả các khoản chênh lệch tạm thời chịu thuế. Tài sản thuế thu nhập hoãn lại cần được ghi nhận cho tất cả các chênh lệch tạm thời được khấu trừ, giá trị được khấu trừ chuyển sang các kỳ sau của các khoản lỗ tính thuế và các khoản ưu đãi thuế chưa sử dụng, khi chắc chắn trong tương lai sẽ có lợi nhuận tính thuế để sử dụng những chênh lệch tạm thời được khấu trừ, các khoản lỗ tính thuế và các ưu đãi thuế chưa sử dụng này.

Giá trị ghi sổ của tài sản thuế thu nhập hoãn lại phải được xem xét lại vào ngày kết thúc kỳ kế toán năm và phải giảm giá trị ghi sổ của tài sản thuế thu nhập hoãn lại đến mức bảo đảm chắc chắn có đủ lợi nhuận tính thuế cho phép lợi ích của một phần hoặc toàn bộ tài sản thuế thu nhập hoãn lại được sử dụng. Các tài sản thuế thu nhập hoãn lại chưa ghi nhận trước đây được xem xét lại vào ngày kết thúc kỳ kế toán năm và được ghi nhận khi chắc chắn có đủ lợi nhuận tính thuế trong tương lai để có thể sử dụng các tài sản thuế thu nhập hoãn lại chưa ghi nhận này.

Tài sản thuế thu nhập hoãn lại và thuế thu nhập hoãn lại phải trả được xác định theo thuế suất dự tính sẽ áp dụng cho năm tài chính khi tài sản được thu hồi hay nợ phải trả được thanh toán, dựa trên các mức thuế suất và luật thuế có hiệu lực vào ngày kết thúc kỳ kế toán năm.

Thuế thu nhập hoãn lại được ghi nhận vào báo cáo kết quả hoạt động kinh doanh riêng, ngoại trừ trường hợp thuế thu nhập phát sinh liên quan đến một khoản mục được ghi thẳng vào vốn chủ sở hữu, trong trường hợp này, thuế thu nhập hoãn lại cũng được ghi nhận trực tiếp vào vốn chủ sở hữu

Công ty chỉ được bù trừ các tài sản thuế thu nhập hoãn lại và thuế thu nhập hoãn lại phải trả khi Công ty có quyền hợp pháp được bù trừ giữa tài sản thuế thu nhập hiện hành với thuế thu nhập hiện hành phải nộp và các tài sản thuế thu nhập hoãn lại và thuế thu nhập hoãn lại phải trả liên quan tới thuế thu nhập doanh nghiệp được quản lý bởi cùng một cơ quan thuế đối với cùng một đơn vị chịu thuế hoặc Công ty dự định thanh toán thuế thu nhập hiện hành phải trả và tài sản thuế thu nhập hiện hành trên cơ sở thuần hoặc thu hồi tài sản đồng thời với việc thanh toán nợ phải trả trong từng kỳ tương lai khi các khoản trọng yếu của thuế thu nhập hoãn lại phải trả hoặc tài sản thuế thu nhập hoãn lại được thanh toán hoặc thu hồi.

**3.16 Các bên liên quan**

các bên được coi là bên liên quan của Tổng công ty nếu 1 bên có khả năng, trực tiếp hoặc gián tiếp, kiểm soát bên kia hoặc gây ảnh hưởng đáng kể tới bên kia trong việc ra các quyết định tài chính và hoạt động hoặc khi Công ty và bên kia cùng chịu sự kiểm soát chung hoặc ảnh hưởng đáng kể chung. Các bên liên quan có thể là các công ty hoặc các cá nhân, bao gồm các thành viên gia đình thân cận của các cá nhân được coi là liên quan.

**4. TIỀN VÀ CÁC KHOẢN TƯƠNG ĐƯƠNG TIỀN**

	Đơn vị tính: VND	
	Ngày 30 tháng 09 năm 2023	Ngày 31 tháng 12 năm 2022
- Tiền mặt	1.909.362.090	1.399.824.151
- Tiền gửi ngân hàng	53.754.362.637	23.914.241.446
- Các khoản tương đương tiền	260.000.000.000	184.000.000.000
	<b>315.663.724.727</b>	<b>209.314.065.597</b>



**5 ĐẦU TƯ NĂM GIỮ TỚI NGÀY ĐÁO HẠN**

Đây là các khoản tiền gửi ngân hàng bằng VND có thời hạn còn lại không quá mười hai (12) tháng và hưởng tiền lãi theo lãi suất dao động từ 4 % đến 5 %/ năm. Trong đó, Công ty đã sử dụng khoản tiền gửi tại Ngân hàng TMCP Công Thương Việt Nam - Chi nhánh TP Hồ Chí Minh với số tiền là 50.000.000.000 VND làm tài sản thế chấp cho các khoản vay dài hạn từ ngân hàng của công ty

**6 CÁC KHOẢN PHẢI THU NGẮN HẠN**

	<i>Đơn vị tính: VND</i>	
	Ngày 30 tháng 09 năm 2023	Ngày 31 tháng 12 năm 2022
<b>Phải thu ngắn hạn của khách hàng</b>	<b>82.101.689.675</b>	<b>88.277.309.832</b>
<i>Trong đó:</i>		
Phải thu từ các bên liên quan	16.801.696.280	30.466.274.461
Phải thu từ các bên thứ 3		
Công ty TNHH Cảng Quốc tế Tân Cảng _Cái Mép	12.687.007.192	15.417.487.945
MSC Mediterranean Shipping Company S.A	9.099.885.771	10.085.475.711
Công ty TNHH Một Thành viên Cảng Tân Cảng - Cái Mép	6.068.288.790	3.561.546.436
CMA CGM SA (C/O CMA-CGM VIET NAM JSC)	6.694.267.862	7.956.959.409
Phải thu khách hàng khác	30.750.543.780	20.789.565.870
<b>Trả trước cho người bán ngắn hạn</b>	<b>12.322.898.118</b>	<b>35.871.291.420</b>
<i>Trong đó:</i>		
Trả trước cho các bên liên quan	-	25.598.839.155
Trả trước cho các bên thứ 3		
Công ty TNHH TM DV Kỹ Thuật Duy Tường	4.928.000.000	-
Công ty TNHH Cummins DKSH (Việt Nam)	-	4.506.331.320
Người bán khác	7.394.898.118	5.766.120.945
<b>Phải thu ngắn hạn khác</b>	<b>32.055.108.334</b>	<b>6.945.715.170</b>
<i>Trong đó:</i>		
Phải thu từ các bên liên quan	27.572.400.000	-
Phải thu từ các bên thứ 3		
Phải thu về tiền lương, BHXH của thuyền viên từ các đại lý	2.286.394.552	3.597.772.536
Lãi tiền gửi có kỳ hạn	729.636.150	2.289.024.982
Phải thu ngắn hạn khác	1.466.677.632	1.058.917.652
<b>Dự phòng phải thu ngắn hạn khó đòi</b>	<b>(16.686.185.996)</b>	<b>(16.602.043.110)</b>
<b>GIÁ TRỊ THUẦN</b>	<b>109.793.510.131</b>	<b>114.492.273.312</b>

**6 CÁC KHOẢN PHẢI THU NGẮN HẠN (tiếp theo)**

Chi tiết tình hình tăng giảm dự phòng phải thu ngắn hạn khó đòi

Đơn vị tính: VND

	Cho kỳ kế toán chín tháng kết thúc ngày 30/09/2023	Cho kỳ kế toán chín tháng kết thúc ngày 30/09/2022
Số đầu năm	16.602.043.110	16.364.791.271
Dự phòng trích lập trong kỳ	284.142.886	180.915.773
Hoàn nhập dự phòng trong kỳ	(200.000.000)	-
Số cuối năm	<u>16.686.185.996</u>	<u>16.545.707.044</u>

Đơn vị tính: VND

	Ngày 30 tháng 09 năm 2023		Ngày 31 tháng 12 năm 2022	
	Giá gốc	Giá trị có thể thu hồi	Giá gốc	Giá trị có thể thu hồi
Công ty CP XD Công trình & Thương mại 747	6.463.918.325	-	6.463.918.325	-
Cty TNHH DV TM Hữu Lễ	3.028.001.886	-	3.028.001.886	-
Cty TNHH Xi Măng Nghi Sơn	1.000.000.000	-	1.000.000.000	-
Khác	6.550.143.544	355.877.759	6.466.000.658	355.877.759
<b>Tổng Cộng</b>	<u>17.042.063.755</u>	<u>355.877.759</u>	<u>16.957.920.869</u>	<u>355.877.759</u>

**7 HÀNG TỒN KHO**

Đơn vị tính: VND

	Ngày 30 tháng 09 năm 2023	Ngày 31 tháng 12 năm 2022
Nguyên liệu, vật liệu	2.017.728.375	4.011.113.534
<b>Tổng Cộng</b>	<u>2.017.728.375</u>	<u>4.011.113.534</u>

**8 CHI PHÍ TRẢ TRƯỚC DÀI HẠN**

Đơn vị tính: VND

	Ngày 30 tháng 09 năm 2023	Ngày 31 tháng 12 năm 2022
Phân bổ CCDC, thiết bị	3.181.353.297	4.398.886.675
Phí tư vấn tái cấu trúc DN	332.906.750	850.910.750
<b>Tổng Cộng</b>	<u>3.514.260.047</u>	<u>5.249.797.425</u>

**9 TÀI SẢN CÓ ĐỊNH HỮU HÌNH**

Đơn vị tính: VND

Chỉ tiêu	Nhà cửa, vật kiến trúc	Máy móc thiết bị	Phương tiện vận tải	Thiết bị văn phòng	Tổng Cộng
<b>Nguyên giá</b>					
Vào ngày 31 tháng 12 năm 2022	369.993.242.926	111.296.393.788	418.302.478.726	578.942.894	900.171.058.334
Mua mới trong kỳ	439.444.444	4.618.263.000	-	-	5.057.707.444
Đầu tư xây dựng cơ bản hoàn thành	148.291.035.524	-	-	-	148.291.035.524
Ngày 30 tháng 09 năm 2023	<u>518.723.722.894</u>	<u>115.914.656.788</u>	<u>418.302.478.726</u>	<u>578.942.894</u>	<u>1.053.519.801.302</u>
<i>Trong đó:</i>					
<b>Giá trị hao mòn lũy kế</b>					
Vào ngày 31 tháng 12 năm 2022	139.333.723.643	47.247.482.798	155.289.152.956	578.942.894	342.449.302.291
Khấu hao trong kỳ	15.934.975.668	10.114.168.419	26.253.188.622	-	52.302.332.709
Ngày 30 tháng 09 năm 2023	<u>155.268.699.311</u>	<u>57.361.651.217</u>	<u>181.542.341.578</u>	<u>578.942.894</u>	<u>394.751.635.000</u>
<b>Giá trị còn lại</b>					
Vào ngày 31 tháng 12 năm 2022	230.659.519.283	64.048.910.990	263.013.325.770	-	557.721.756.043
Ngày 30 tháng 09 năm 2023	363.455.023.583	58.553.005.571	236.760.137.148	-	658.768.166.302

## 10 TÀI SẢN CÓ ĐỊNH VÔ HÌNH

Đơn vị tính: VND

	Quyền sử dụng đất	Phần mềm	Tổng Cộng
<b>Nguyên giá</b>			
Vào ngày 31 tháng 12 năm 2022	5.202.345.000	970.200.000	6.172.545.000
Mua mới trong kỳ	-	4.589.000.000	4.589.000.000
Ngày 30 tháng 09 năm 2023	5.202.345.000	5.559.200.000	10.761.545.000
<b>Giá trị hao mòn lũy kế</b>			
Vào ngày 31 tháng 12 năm 2022	-	447.704.167	447.704.167
Hao mòn trong kỳ	-	473.372.914	473.372.914
Ngày 30 tháng 09 năm 2023	-	921.077.081	921.077.081
<b>Giá trị còn lại</b>			
Vào ngày 31 tháng 12 năm 2022	5.202.345.000	522.495.833	5.724.840.833
Ngày 30 tháng 09 năm 2023	5.202.345.000	4.638.122.919	9.840.467.919

## 11 CHI PHÍ XÂY DỰNG CƠ BẢN DỜ DANG

Đơn vị tính: VND

	Ngày 30 tháng 09 năm 2023	Ngày 31 tháng 12 năm 2022
Đóng mới, hoán cải tàu	66.451.947.643	43.013.640.256
Đầu tư hạ tầng Cảng Long Bình	52.138.624.395	160.894.501.798
Phần mềm eBMS	370.000.000	-
Khác	82.000.000	82.000.000
<b>Tổng Cộng</b>	<b>119.042.572.038</b>	<b>203.990.142.054</b>

## 12 ĐẦU TƯ TÀI CHÍNH DÀI HẠN

Đơn vị tính: VND

	Ngày 30 tháng 09 năm 2023		Ngày 31 tháng 12 năm 2022	
	Giá gốc	Dự phòng	Giá gốc	Dự phòng
Đầu tư vào công ty con	39.045.524.000		26.316.724.000	
Đầu tư vào công ty liên doanh, liên kết	452.507.655.126	(154.238.694)	456.069.004.526	(3.715.588.094)
Đầu tư góp vốn vào đơn vị khác	813.124.639		813.124.639	
<b>TỔNG CỘNG</b>	<b>492.366.303.765</b>	<b>(154.238.694)</b>	<b>483.198.853.165</b>	<b>(3.715.588.094)</b>

**12 ĐẦU TƯ TÀI CHÍNH DÀI HẠN** (tiếp theo)

**12.1 Đầu tư vào các công ty con**

Đơn vị tính: VND

Tên công ty con	Lĩnh vực Kinh doanh	Tình trạng hoạt động	Ngày 30 tháng 09 năm 2023		Ngày 31 tháng 12 năm 2022	
			Tỷ lệ sở hữu	Giá gốc	Tỷ lệ sở hữu	Giá gốc
			(%)	VND	(%)	VND
Công ty CP Xây lắp Công trình (i)	Xây dựng	Đang hoạt động	96,18	35.667.448.000	86,15	22.938.648.000
Công ty CP Đóng mới & SC PTT Cần Thơ (ii)	Đóng tàu	Đang hoạt động	70,00	3.032.988.000	70,00	3.032.988.000
Công ty CP DV Xây dựng & Cơ khí ĐTMN (iii)	Tư vấn XDựng	Đang hoạt động	51,00	345.088.000	51,00	345.088.000
<b>Tổng Cộng</b>				<b>39.045.524.000</b>		<b>26.316.724.000</b>

(i) Công ty cổ phần xây lắp công trình (ECCO) là một công ty cổ phần được thành lập theo luật doanh nghiệp Việt nam theo GCNĐKKD số 4103000067 do sở kế hoạch đầu tư Thành phố HCM cấp ngày 15 tháng 5 năm 2002 và các GCNĐKKD điều chỉnh sau đó. Hoạt động chính của ECCO là xây dựng các công trình dân dụng. ECCO có trụ sở đăng ký tại số 298 Huỳnh Tấn Phát, Phường Tân Thuận Tây, Quận 7, TP.HCM. Vào ngày 18 tháng 5 năm 2023, Công ty đã hoàn thành việc mua thêm 1.525.730 cổ phiếu của ECCO với giá trị là 12.728.800.000 VND theo Nghị quyết của HĐQT công ty. Theo đó, tỷ lệ sở hữu của Công ty trong ECCO tăng từ 86,15% lên 96,18%.

(ii) Công ty Cổ phần Đóng mới và sửa chữa phương tiện thủy cần thơ (Can Tho Shipyard) là một Công ty cổ phần được thành lập theo luật doanh nghiệp Việt Nam theo GCNĐKKD số 5703000110 do SKHĐT Thành phố cần Thơ cấp ngày 14 tháng 9 năm 2004 và các GCNĐKKD điều chỉnh sau đó. Hoạt động chính của Can Tho Shipyard là đóng tàu và các cấu kiện nổi. Can Tho Shipyard có trụ sở đăng ký tại 77B Trần phú, Phường cái khế, Quận Ninh Kiều, Cần Thơ

(iii) Công ty Cổ phần Dịch vụ xây dựng và Cơ khí đường thủy miền nam (Sowatmes) là một Công ty Cổ phần được thành lập theo luật doanh nghiệp Việt Nam theo GCNĐKKD số 4103001933 do SKHĐT Thành phố HCM cấp ngày 20 tháng 11 năm 2003 và các GCNĐKKD điều chỉnh sau đó. Hoạt động chính của Sowatmes là xây dựng tư vấn xây dựng các công trình dân dụng. Sowatmes có trụ sở đăng ký tại số 59 Phạm ngọc Thạch, Quận 3, Tp.HCM

**12 ĐẦU TƯ TÀI CHÍNH DÀI HẠN** (tiếp theo)

Đơn vị tính: VND

**12.2 Đầu tư vào các công ty liên kết**

Tên công ty liên doanh, liên kết	Lĩnh vực Kinh doanh	Tình trạng hoạt động	Ngày 30 tháng 09 năm 2023		Ngày 31 tháng 12 năm 2022	
			Tỷ lệ sở hữu (%)	Giá gốc (VND)	Tỷ lệ sở hữu (%)	Giá gốc (VND)
Công ty LD Phát triển Tiếp vận số 1 (i)	Dịch vụ Cảng	Đang hoạt động	37,00	155.730.813.876	37,00	155.730.813.876
Công ty CP XD Công trình & Thương mại 747 (i)	Xây dựng	Đang hoạt động	-	-	49,00	3.561.349.400
Công ty CP DV Tổng hợp ĐTMN (iii)	Dịch vụ vận tải	Đang hoạt động	26,27	3.039.240.000	26,27	3.039.240.000
Công ty CP Cảng Đồng Nai (iv)	Dịch vụ Cảng biển	Đang hoạt động	20,25	293.737.601.250	20,25	293.737.601.250
<b>Tổng Cộng</b>				<b>452.507.655.126</b>		<b>456.069.004.526</b>

(i) Công ty liên doanh tiếp vận số 01 (VICT) là một doanh nghiệp liên doanh được thành lập theo luật đầu tư nước ngoài tại Việt nam và Luật đầu tư hiện hành theo giấy phép đầu tư số 996/GP do Bộ kế hoạch và đầu tư cấp ngày 22 tháng 9 năm 1994 và theo các GPĐT điều chỉnh sau đó. Hoạt động chính của VICT là xây dựng và kinh doanh dịch vụ giao nhận hàng hóa và vận chuyển Container bằng đường bộ cho các khách hàng trực tiếp sử dụng dịch vụ cảng container. VICT có trụ sở chính tại đường số A5, khu phố 5, Phường tân Thuận Đông, Quận 7, TP.HCM

(ii) Công ty Cổ phần Xây dựng công trình và thương mại 747 (SOWATCO-ECO 747) là một Công ty cổ phần được thành lập theo luật doanh nghiệp Việt Nam theo GCNĐKKD số 2900751997 do SKHĐT Tỉnh Nghệ An cấp ngày 07 tháng 6 năm 2006 và các GCNĐKKD điều chỉnh sau đó. Hoạt động chính của SOWATCO-ECO 747 là xây dựng công trình đường sắt và đường bộ. SOWATCO-ECO 747 có trụ sở đăng ký tại 161/1 Trường chinh, Thành phố Vinh, Tỉnh Nghệ An

(\*) Trong kỳ, Căn cứ theo Nghị Quyết số 01/SWC/NQ-HĐQT ngày 22/02/2023 của Hội Đồng Quản Trị Tổng Công ty CP Đường Sông Miền Nam về việc chuyển nhượng toàn bộ phần vốn góp tại Công ty CP Xây Dựng Công Trình & Thương Mại 747. Tổng công ty đã bán 356.135 cổ phiếu của SOWATCO-ECO 747 với giá trị 3.000.000.000 VND.

(iii) Công ty Cổ phần Dịch vụ Tổng hợp đường thủy miền nam (Sowatcoser) là một Công ty Cổ phần được thành lập theo luật doanh nghiệp Việt Nam theo GCNĐKKD số 0303215396 do SKHĐT Thành phố HCM cấp ngày 01 tháng 4 năm 2004 và các GCNĐKKD điều chỉnh sau đó. Hoạt động chính của Sowatcoser là cung cấp các hoạt động dịch vụ hỗ trợ khác liên quan đến vận tải. Sowatcoser có trụ sở đăng ký tại số 38 Tôn Thất Thuyết, Quận 4, Tp.HCM

(iv) Công ty Cổ phần Cảng Đồng Nai là một Công ty Cổ phần được thành lập theo luật doanh nghiệp Việt Nam theo GCNĐKKD số 3600334112 do SKHĐT Tỉnh Đồng Nai cấp ngày 01 tháng 4 năm 2006. Hoạt động chính của Cảng Đồng Nai là kinh doanh dịch vụ cảng biển, Cảng Đồng Nai có trụ sở đăng ký tại số 1B-D3, Khu phố Bình Dương, Phường Long Bình Tân, Tp. Biên Hòa, Tỉnh Đồng Nai, Việt Nam.

**12 ĐẦU TƯ TÀI CHÍNH DÀI HẠN** (tiếp theo)

**12.3 Đầu tư góp vốn vào các đơn vị khác**

Đơn vị tính: VND

Giá gốc khoản đầu tư	Ngày 30 tháng 09 năm 2023		Ngày 31 tháng 12 năm 2022	
	Giá trị VND	% sở hữu	Giá trị VND	% sở hữu
Công ty CP Sài Gòn Hiệp Phước	440.000.000	0.05	440.000.000	0.05
Công ty CP Xuất khẩu Lao động & Dịch vụ Vận tải thủy Miền Nam	373.124.639	-	373.124.639	-
<b>Tổng Cộng</b>	<b>813.124.639</b>		<b>813.124.639</b>	

**13 PHẢI TRẢ NGƯỜI BÁN NGẮN HẠN**

Đơn vị tính: VND

	Ngày 30 tháng 09 năm 2023	Ngày 31 tháng 12 năm 2022
Phải trả các bên liên quan	16.548.643.295	9.627.463.286
Phải trả các bên thứ 3		
Cty TNHH Dịch Vụ Phước An	6.115.166.712	3.330.735.760
Công Ty TNHH Quảng Cáo Tiếp Thị Ban Mai	4.536.803.953	5.987.694.777
Công Ty Cổ phần Xây dựng U&I	-	6.111.991.354
Công Ty TNHH Kỹ Thuật KOPEN	-	5.302.523.217
Người bán khác	15.541.890.414	19.630.214.661
<b>Tổng Cộng</b>	<b>42.742.504.374</b>	<b>49.990.623.055</b>

**14 NGƯỜI MUA TRẢ TIỀN TRƯỚC NGẮN HẠN**

Đơn vị tính: VND

	Ngày 30 tháng 09 năm 2023	Ngày 31 tháng 12 năm 2022
Người mua trả tiền trước bên liên quan	-	8.558.160
Người mua trả tiền trước bên thứ 3	1.873.866.492	632.132.575
<b>Tổng Cộng</b>	<b>1.873.866.492</b>	<b>640.690.735</b>



**15 THUẾ VÀ CÁC KHOẢN PHẢI NỘP NHÀ NƯỚC**

*Đơn vị tính: VND*

	Ngày 31 tháng 12 năm 2022	Tăng trong kỳ	Giảm trong kỳ	Ngày 30 tháng 09 năm 2023
<b>Thuế và các khoản phải nộp</b>				
Thuế giá trị gia tăng	740.455.603	16.741.617.022	(16.248.477.095)	1.233.595.530
Thuế thu nhập doanh nghiệp	4.882.717.662	24.682.638.554	(20.270.707.979)	9.294.648.237
Thuế thu nhập cá nhân	553.143.458	1.109.634.184	(1.292.548.817)	370.228.825
Thuế khác	-	5.936.220.000	(5.936.220.000)	-
<b>Tổng Cộng</b>	<b>6.176.316.723</b>	<b>48.470.109.760</b>	<b>(43.747.953.891)</b>	<b>10.898.472.592</b>

**16 CHI PHÍ PHẢI TRẢ NGẮN HẠN**

*Đơn vị tính: VND*

	Ngày 30 tháng 09 năm 2023	Ngày 31 tháng 12 năm 2022
Chi phí thuê ngoài	1.990.710.659	1.752.534.493
Chi phí lãi vay	900.000.000	-
Khác	-	3.134.732.396
	<b>2.890.710.659</b>	<b>4.887.266.889</b>

**17 CÁC KHOẢN PHẢI TRẢ KHÁC**

*Đơn vị tính: VND*

	Ngày 30 tháng 09 năm 2023	Ngày 31 tháng 12 năm 2022
<b>Ngắn hạn</b>		
Phải trả cho thuyền viên	4.263.730.551	6.146.258.518
Doanh thu chưa thực hiện	3.283.494.412	5.026.979.246
Phải trả hãng tàu	3.211.991.813	3.211.991.813
Nhận ký quỹ	1.134.605.000	1.435.180.000
Bảo hiểm thuyền viên	1.112.339.756	1.112.339.756
Lãi tiền gửi phải trả thuyền viên	294.019.712	913.441.421
Khác	21.731.072.240	21.376.468.041
	<b>35.031.253.484</b>	<b>39.222.658.795</b>
<b>Dài hạn</b>		
Nhận đặt cọc cho hợp đồng hợp tác kinh doanh	10.000.000.000	10.000.000.000
Nhận ký quỹ từ thuyền viên	4.097.745.000	7.134.645.000
Nhận ký quỹ từ thuê nhà và thuê bãi	861.000.000	861.000.000
	<b>14.958.745.000</b>	<b>17.995.645.000</b>
<b>Tổng Cộng</b>	<b>49.989.998.484</b>	<b>57.218.303.795</b>

**18 VAY**

*Đơn vị tính: VND*

	Ngày 30 tháng 09 năm 2023	Ngày 31 tháng 12 năm 2022
<b>Ngắn hạn</b>		
Vay dài hạn đến hạn trả	12.994.089.444	14.159.516.958
	<u>12.994.089.444</u>	<u>14.159.516.958</u>
<b>Dài hạn</b>		
Vay dài hạn ngân hàng	77.476.323.293	89.892.328.720
<b>Tổng Cộng</b>	<u><b>90.470.412.737</b></u>	<u><b>104.051.845.678</b></u>

Tình hình tăng giảm các khoản vay như sau:

*Đơn vị tính: VND*

	Vay ngắn hạn	Vay dài hạn	Tổng cộng
Ngày 31 tháng 12 năm 2022	14.159.516.958	89.892.328.720	104.051.845.678
Vay dài hạn đến hạn trả	7.943.867.896	(7.943.867.896)	-
Tiền chi trả nợ gốc vay	(9.109.295.410)	(5.986.432.000)	(15.095.727.410)
Chênh lệch tỷ giá hối đoái	-	1.514.294.469	1.514.294.469
Ngày 30 tháng 09 năm 2023	<u>12.994.089.444</u>	<u>77.476.323.293</u>	<u>90.470.412.737</u>

**18 VAY (Tiếp theo)**

**18.2 Vay dài hạn ngân hàng**

Công ty có các khoản vay dài hạn theo các hiệp định tài trợ khung (Hiệp định vay số 2613-VIE và số 2614-VIE) giữa chính phủ Việt Nam và Ngân hàng Phát triển Châu Á (ADB) nhằm mục đích hỗ trợ tài chính cho chương trình Cải cách DN Nhà Nước và hỗ trợ quản trị cty. Công ty cũng có các khoản vay dài hạn từ ngân hàng để tài trợ cho các dự án của Công ty, Chi tiết các khoản vay được trình bày như sau:

Ngân hàng	Mục đích vay	Ngày 30 tháng 09 năm 2023		Điều khoản thanh toán	Lãi suất % năm	Hình thức bảo đảm
		VND	Nguyên tệ USD			
<b>Ngân hàng Phát triển Việt Nam - Sở giao dịch II</b>						
Hiệp định vay các Nghiệp vụ thông thường ( Khoản vay OCR)	Tài trợ cho các dự án tái cấu trúc tài chính và tái cấu trúc doanh nghiệp của công ty	45.397.687.108	1.855.996	Nợ gốc và lãi trả 2 kỳ mỗi năm vào các ngày 15 tháng 5 và 15 tháng 11, bắt đầu từ năm 2015 đến năm 2034	Lãi suất LIBOR cộng với chênh lệch tại từng thời điểm do ADB thông báo (1,50%)	Phương tiện vận tải với giá trị còn lại vào ngày 30 tháng 9 năm 2023 là 5.030.829.023 VND và tiền gửi ngân hàng có kỳ hạn trị giá 50.000.000.000 VND
Hiệp định vay các Nghiệp vụ đặc biệt ( Khoản vay ADF)	Tài trợ cho các dự án củng cố và tái cấu trúc hoạt động của công ty	5.522.442.802	225.774	Nợ gốc và lãi trả 2 kỳ mỗi năm vào các ngày 15 tháng 5 và 15 tháng 11, bắt đầu từ năm 2018 đến năm 2041	Lãi suất 1%/năm (trong thời gian ân hạn) và 1,5%/năm trong các năm sau đó (1,00%)	
<b>Ngân hàng Thương mại Cổ phần Công thương Việt Nam - Chi nhánh Hồ Chí Minh</b>						
Khoản vay - VND	Tài trợ cho dự án đầu tư 2 tàu hàng 250TEU	11.803.734.928		Nợ gốc được trả ba tháng/lần vào ngày trùng với ngày thanh toán lãi tương ứng bắt đầu từ năm 2019 đến năm 2025. Lãi vay được trả vào ngày 25 hàng tháng	Lãi suất 9%/năm trong 2 năm kể từ ngày giải ngân đầu tiên (2018). Kể từ các kỳ trả lãi tiếp theo, lãi suất bằng 3%/năm cộng với lãi suất cơ sở	Phương tiện vận tải với giá trị còn lại vào ngày 30 tháng 9 năm 2023 là 32.780.000.036 VND
Khoản vay - VND	Tài trợ cho dự án đầu tư máy móc thiết bị phục vụ Cảng Long Bình	27.746.547.899		Nợ gốc trả vào ngày 31 tháng 01 năm 2020. Lãi vay được trả vào ngày 25 hàng tháng	Lãi suất 9%/năm trong 2 năm kể từ ngày 31 tháng 01 năm 2020. Từ năm thứ 3 đến hết năm thứ 7, lãi suất bằng 3%/năm cộng với lãi suất cơ sở. Từ năm thứ 8 trở đi lãi suất bằng 3,5%/năm cộng với lãi suất cơ sở	Phương tiện vận tải với giá trị còn lại vào ngày 30 tháng 9 năm 2023 là 61.834.677.668 VND
<b>Tổng cộng</b>		<b>90.470.412.737</b>	<b>2.081.770</b>			
<i>Trong đó:</i>						
Vay dài hạn		77.476.323.293				
Vay dài hạn đến hạn trả		12.994.089.444	24			

**19 VỐN CHỦ SỞ HỮU**

**19.1 Bảng đối chiếu biến động của vốn chủ sở hữu**

Đơn vị tính: VND

	Vốn đầu tư của chủ sở hữu	Quỹ đầu tư phát triển	Quỹ khác thuộc vốn chủ sở hữu	Lợi nhuận sau thuế chưa phân phối	Tổng cộng
<b>Cho kỳ kế toán chín tháng kết thúc ngày 30/09/2022</b>					
Vào ngày 31 tháng 12 năm 2021	671.000.000.000	16.404.671.898	49.565.919.026	451.796.959.144	1.188.767.550.068
Lợi nhuận thuần trong kỳ	-	-	-	183.401.480.875	183.401.480.875
Trích lập quỹ khen thưởng, phúc lợi	-	-	-	(3.945.690.273)	(3.945.690.273)
Thưởng HĐQT, BKS	-	-	-	(1.845.666.507)	(1.845.666.507)
Thù lao HĐQT & Ban KS	-	-	-	(399.166.667)	(399.166.667)
Vào ngày 30 tháng 09 năm 2022	<u>671.000.000.000</u>	<u>16.404.671.898</u>	<u>49.565.919.026</u>	<u>629.007.916.572</u>	<u>1.365.978.507.496</u>
<b>Cho kỳ kế toán chín tháng kết thúc ngày 30/09/2023</b>					
Vào ngày 31 tháng 12 năm 2022	671.000.000.000	16.404.671.898	49.565.919.026	668.650.711.120	1.405.621.302.044
Lợi nhuận thuần trong kỳ	-	-	-	157.574.479.623	157.574.479.623
Trích lập quỹ khen thưởng, phúc lợi	-	-	-	(2.232.442.754)	(2.232.442.754)
Thưởng HĐQT, BKS	-	-	-	(1.689.417.838)	(1.689.417.838)
Thù lao HĐQT & Ban KS	-	-	-	(463.766.666)	(463.766.666)
Vào ngày 30 tháng 09 năm 2023	<u>671.000.000.000</u>	<u>16.404.671.898</u>	<u>49.565.919.026</u>	<u>821.839.563.485</u>	<u>1.558.810.154.409</u>

**19 VỐN CHỦ SỞ HỮU (Tiếp theo)**

**19.2 Cổ đông**

	Tại ngày 19 tháng 06 năm 2023		
	Số lượng cổ phiếu	Giá trị (VND)	% sở hữu
Công ty TNHH Một Thành Viên Đầu tư Hạ Tầng Sotrans	56.625.000	566.250.000.000	84,39
Công ty Cổ phần Kho Vận Miền Nam	6.000.000	60.000.000.000	8,94
Cổ đông khác	4.475.000	44.750.000.000	6,67
<b>Tổng cộng</b>	<b>67.100.000</b>	<b>671.000.000.000</b>	<b>100,00</b>

**19.3 Cổ phiếu**

	Số cổ phiếu	
	Ngày 30 tháng 09 năm 2023	Ngày 31 tháng 12 năm 2022
Số lượng cổ phiếu phổ thông được phép phát hành	67.100.000	67.100.000
Số lượng CP phổ thông đã được phát hành và góp vốn đầy đủ	67.100.000	67.100.000

Mệnh giá mỗi cổ phiếu đang lưu hành là 10.000 VND. Các cổ đông nắm giữ cổ phiếu phổ thông của công ty được quyền hưởng cổ tức do Công ty công bố. Mỗi cổ phiếu phổ thông thể hiện 01 quyền biểu quyết, không hạn chế.

**19.4 Cổ tức**

	Đơn vị tính: VND	
	Cho kỳ kế toán chín tháng kết thúc ngày 30/09/2023	Cho kỳ kế toán chín tháng kết thúc ngày 30/09/2022
Cổ tức đã công bố và đã trả trong kỳ	-	-

Theo Nghị quyết Đại hội đồng cổ đông thường niên năm 2023 số 01/SWC/NQ-ĐHĐCĐ vào ngày 19 tháng 6 năm 2023, các cổ đông Cty đã thông qua mức cổ tức năm 2022 là 0%

**19.5 Quỹ khác thuộc vốn chủ sở hữu**

	Ngày 30 tháng 09 năm 2023	Ngày 31 tháng 12 năm 2022
Nguồn vốn xây dựng cơ bản Cảng Long bình	47.725.378.239	47.725.378.239
Quỹ sắp xếp cổ phần hóa	1.840.540.787	1.840.540.787
<b>Tổng cộng</b>	<b>49.565.919.026</b>	<b>49.565.919.026</b>

**20 DOANH THU****20.1 Doanh thu thuần về bán hàng và cung cấp dịch vụ:***Đơn vị tính: VND*

	Cho kỳ kế toán chín tháng kết thúc ngày 30/09/2023	Cho kỳ kế toán chín tháng kết thúc ngày 30/09/2022
- Doanh thu cung cấp dịch vụ	532.581.172.632	580.373.484.203
- Doanh thu bán hàng hóa	-	2.409.131.085
<b>Tổng Cộng</b>	<b>532.581.172.632</b>	<b>582.782.615.288</b>
Trong đó:		
Doanh thu đối với khách hàng khác	487.152.435.197	532.207.817.940
Doanh thu đối với các bên liên quan	45.428.737.435	50.574.797.348

**20.2 Doanh thu hoạt động tài chính***Đơn vị tính: VND*

	Cho kỳ kế toán chín tháng kết thúc ngày 30/09/2023	Cho kỳ kế toán chín tháng kết thúc ngày 30/09/2022
- Cổ tức, lợi nhuận được chia	58.729.730.000	67.537.620.000
- Lãi tiền gửi, tiền cho vay	9.187.389.793	5.540.542.027
<b>Tổng Cộng</b>	<b>67.964.231.078</b>	<b>73.078.162.027</b>

**21 GIÁ VỐN HÀNG BÁN VÀ DỊCH VỤ CUNG CẤP***Đơn vị tính: VND*

	Cho kỳ kế toán chín tháng kết thúc ngày 30/09/2023	Cho kỳ kế toán chín tháng kết thúc ngày 30/09/2022
- Giá vốn của dịch vụ đã cung cấp	402.010.326.888	420.451.900.226
- Giá vốn của hàng hóa đã bán	-	2.027.139.500
<b>Tổng Cộng</b>	<b>402.010.326.888</b>	<b>422.479.039.726</b>

**22 CHI PHÍ TÀI CHÍNH**

*Đơn vị tính: VND*

	Cho kỳ kế toán chín tháng kết thúc ngày 30/09/2023	Cho kỳ kế toán chín tháng kết thúc ngày 30/09/2022
'- Chi phí lãi vay	5.215.899.051	5.658.822.914
'- Chênh lệch tỷ giá chưa thực hiện	1.654.989.344	2.377.289.194
'- Lỗ chi phí đầu tư cty liên kết	561.349.400	-
'Hoàn nhập dự phòng giảm giá khoản đầu tư	(3.561.349.400)	-
'- Chi phí tài chính khác	57.303.727	59.593.829
<b>Tổng Cộng</b>	<b>3.928.192.122</b>	<b>8.095.705.937</b>

**23 CHI PHÍ QUẢN LÝ DOANH NGHIỆP**

*Đơn vị tính: VND*

	Cho kỳ kế toán chín tháng kết thúc ngày 30/09/2023	Cho kỳ kế toán chín tháng kết thúc ngày 30/09/2022
- Chi phí nhân công	6.948.730.729	7.217.420.688
- Chi phí dịch vụ mua ngoài	1.356.897.915	1.808.911.215
- Chi phí khấu hao	385.706.889	385.706.889
- Dự phòng phải thu khó đòi	84.142.886	237.251.839
- Các khoản chi khác	3.662.452.793	4.168.779.856
<b>Tổng Cộng</b>	<b>12.437.931.212</b>	<b>13.818.070.487</b>

**24 THU NHẬP KHÁC VÀ CHI KHÁC**

*Đơn vị tính: VND*

	Cho kỳ kế toán chín tháng kết thúc ngày 30/09/2023	Cho kỳ kế toán chín tháng kết thúc ngày 30/09/2022
<b>Thu nhập khác</b>	<b>190.736.442</b>	<b>1.393.553.549</b>
- Thanh lý, nhượng bán TSCĐ	-	831.818.182
- Đền bù từ nhà cung cấp	190.736.442	561.735.367
<b>Chi phí khác</b>	<b>47.060.221</b>	<b>428.903.253</b>
- Các khoản khác	47.060.221	428.903.253
<b>Lợi nhuận (lỗ) khác</b>	<b>143.676.221</b>	<b>964.650.296</b>

**25 CHI PHÍ KINH DOANH THEO YẾU TỐ**

*Đơn vị tính: VND*

	Cho kỳ kế toán chín tháng kết thúc ngày 30/09/2023	Cho kỳ kế toán chín tháng kết thúc ngày 30/09/2022
- Chi phí dịch vụ mua ngoài	245.627.594.325	259.474.039.031
- Chi phí nhân công	67.790.326.757	72.688.725.513
- Chi phí khấu hao TSCĐ	52.769.602.228	47.063.798.777
- Chi phí nguyên vật liệu, nhiên liệu	39.221.564.084	48.279.476.725
- Giá vốn hàng hóa đã bán	-	1.608.484.500
- Chi phí bằng tiền khác	9.039.170.706	7.182.585.667
<b>Tổng Cộng</b>	<b>414.448.258.100</b>	<b>436.297.110.213</b>

**26 THUẾ THU NHẬP DOANH NGHIỆP**

**26.1 Chi phí thuế TNDN**

*Đơn vị tính: VND*

	Cho kỳ kế toán chín tháng kết thúc ngày 30/09/2023	Cho kỳ kế toán chín tháng kết thúc ngày 30/09/2022
- Chi phí thuế TNDN hiện hành	24.682.638.554	29.096.147.836
- Thu nhập thuế TNDN hoãn lại	55.511.532	(65.017.250)
<b>Tổng Cộng</b>	<b>24.738.150.086</b>	<b>29.031.130.586</b>

Dưới đây là đối chiếu giữa chi phí thuế TNDN và kết quả của Tổng lợi nhuận kế toán trước thuế nhân với thuế suất thuế TNDN:

*Đơn vị tính: VND*

	Cho kỳ kế toán chín tháng kết thúc ngày 30/09/2023	Cho kỳ kế toán chín tháng kết thúc ngày 30/09/2022
<b>Tổng lợi nhuận kế toán trước thuế</b>	<b>182.312.629.709</b>	<b>212.432.611.461</b>
Thuế TNDN theo thuế suất 20%	36.462.525.942	42.486.522.292
Các khoản điều chỉnh		
+ Thu nhập không chịu thuế TNDN	(11.745.946.000)	(13.507.524.000)
+ Các chi phí không được trừ	21.570.144	52.132.294
<b>Chi phí thuế TNDN</b>	<b>24.738.150.086</b>	<b>29.031.130.586</b>



**26.2 Thuế thu nhập hoãn lại**

Công ty đã ghi nhận tài sản thuế TNDN hoãn lại cùng với biến động trong kỳ này và kỳ trước như sau:

*Đơn vị tính: VND*

	Bảng cân đối kế toán		Báo cáo kết quả hoạt động kinh doanh	
	Ngày 30 tháng 09 năm 2023	Ngày 31 tháng 12 năm 2022	Cho kỳ kế toán chín tháng kết thúc ngày 30/09/2023	Cho kỳ kế toán chín tháng kết thúc ngày 30/09/2022
Dự phòng giảm giá các khoản đầu tư	30.847.739	30.847.739	-	-
Chênh lệch khấu hao giữa thuế và kế toán	21.493.013	77.004.545	(55.511.532)	54.901.515
Dự phòng trợ cấp thôi việc	673.609.025	673.609.025	-	10.115.735
<b>Tài sản thuế hoãn lại</b>	<b>725.949.777</b>	<b>781.461.309</b>		
<b>Thu nhập thuế TNDN hoãn lại</b>			<b>(55.511.532)</b>	<b>65.017.250</b>

**27 CÁC NGHIỆP VỤ VỚI BÊN LIÊN QUAN**

Các giao dịch trọng yếu của Công ty với các bên liên quan trong kỳ này và kỳ trước bao gồm:

Đơn vị tính: VND

Bên liên quan	Mối quan hệ	Nội dung nghiệp vụ	Cho kỳ kế toán chín tháng kết thúc ngày 30/09/2023	Cho kỳ kế toán chín tháng kết thúc ngày 30/09/2022
1 Công ty Cổ Phần Kho Vận Miền Nam	Chủ sở hữu của Cty mẹ	Sử dụng dịch vụ	47.949.946.461	43.205.827.806
		Mua nhiên liệu	645.773.181	33.087.223.934
		Thu hộ	8.703.704	-
2 Công ty Liên doanh Phát triển tiếp vận số 1 ("VICT")	Công ty liên doanh	Nhận cổ tức	45.954.000.000	51.171.000.000
		Cung cấp dịch vụ	42.046.552.805	46.869.803.759
		Bán hàng hóa	-	2.409.131.085
3 Công ty CP Xây lắp Công trình ("ECCO")	Cty con	Sử dụng dịch vụ	247.891.608	556.741.398
		Cổ tức được chia	40.859.395.769	27.965.734.086
		Trả nợ gốc vay	1.525.730.000	1.366.620.000
4 Công ty Cổ Phần Cảng Miền Nam	Cty trong cùng tập đoàn	Chi phí lãi vay	-	17.900.000.000
		Cung cấp dịch vụ	26.609.074.921	-
		Sử dụng dịch vụ	-	-
5 Công ty Cổ phần Cảng Đồng Nai	Công ty liên kết	Cung cấp dịch vụ	10.657.572	3.402.779
		Cổ tức được chia	11.250.000.000	15.000.000.000
6 Công ty TNHH MTV Sotrans Logistics	Cty trong cùng tập đoàn	Cung cấp dịch vụ	3.154.294.288	1.068.053.443
		Sử dụng dịch vụ	-	-
7 Công ty CP Vận tải Đa phương thức Viettranstimex	Cty trong cùng tập đoàn	Cung cấp dịch vụ	131.656.945	-
		Sử dụng dịch vụ	-	-
8 Công ty CP Dịch vụ Xây dựng và Cơ khí Đường thủy MN	Cty con	Chi hộ	404.999.999	319.090.909
		Sử dụng dịch vụ	-	324.636.364
9 Công ty Cổ phần ITL Logistics	Cty trong cùng tập đoàn	Cung cấp dịch vụ	596.263.402	-
		Sử dụng dịch vụ	-	-
10 Công ty Cổ phần Giao nhận và Vận chuyển INDO Trần	Công ty mẹ cao nhất	Cung cấp dịch vụ	84.333.335	44.107.390
		Sử dụng dịch vụ	-	-
11 Công ty CP Dịch vụ Tổng hợp Đường thủy Miền Nam	Công ty liên kết	Cung cấp dịch vụ	1.242.490	180.298.892

**27 CÁC NGHIỆP VỤ VỚI BÊN LIÊN QUAN (tiểu theo)**

Vào ngày kết thúc Quý 03 năm 2023, Các khoản phải thu và phải trả với bên liên quan như sau:

Đơn vị tính: VND

Bên liên quan	Mối quan hệ	Nội dung nghiệp vụ	Ngày 30 tháng 09 năm 2023	Ngày 31 tháng 12 năm 2022
<b>Phải thu ngắn hạn của khách hàng</b>				
Công ty Liên doanh Phát triển Tiếp vận số 1	Công ty liên doanh	Cung cấp dịch vụ	9.216.100.744	22.882.025.855
Công ty CP Xây dựng CT&TM 747	Công ty liên kết	Cung cấp dịch vụ	6.463.918.325	6.463.918.325
Các bên liên quan khác	Bên liên quan	Cung cấp dịch vụ	1.121.677.211	1.120.330.281
<b>Tổng Cộng</b>			<b>16.801.696.280</b>	<b>30.466.274.461</b>
<b>Trả trước người bán ngắn hạn</b>				
Công ty cổ phần xây lắp công trình	Cty con	Sử dụng dịch vụ	-	25.598.839.155
<b>Phải thu ngắn hạn khác</b>				
Công ty Liên doanh Phát triển Tiếp vận số 1	Công ty liên doanh	Lãi liên doanh	27.572.400.000	-
<b>Tổng Cộng</b>			<b>27.572.400.000</b>	<b>-</b>
<b>Phải thu dài hạn khác</b>				
Công ty Cổ phần Kho Vận Miền Nam	Chủ sở hữu của Cty mẹ	Đặt cọc thuê cảng	7.000.000.000	7.000.000.000
<b>Phải trả người bán ngắn hạn</b>				
Công ty CP Kho Vận Miền Nam	Chủ sở hữu của Cty mẹ	Sử dụng dịch vụ	11.721.098.024	9.627.063.286
Công ty Cổ Phần Cảng Miền Nam	Cty trong cùng tập đoàn	Sử dụng dịch vụ	3.658.740.000	-
Công ty CP xây lắp công trình	Cty con	Sử dụng dịch vụ	1.168.805.271	-
Công ty CP DV Xây Dựng và Cơ Khí Đường Thủy Miền Nam	Cty con	Sử dụng dịch vụ	-	400.000
<b>Tổng Cộng</b>			<b>16.548.643.295</b>	<b>9.627.463.286</b>

**27 CÁC NGHIỆP VỤ VỚI BÊN LIÊN QUAN** (tiếp theo)

Thu nhập các Thành viên HĐQT, Ban kiểm soát và Ban Tổng giám đốc như sau:

*Đơn vị tính: VND*

Tên	Chức vụ	Thu nhập	
		Cho kỳ kế toán chín tháng kết thúc ngày 30/09/2023	Cho kỳ kế toán chín tháng kết thúc ngày 30/09/2022
Ông Đặng Vũ Thành	Tổng Giám đốc, Thành viên HĐQT	1.466.263.378	1.025.166.667
Ông Đặng Doãn Kiên	Chủ tịch HĐQT	637.829.222	618.828.785
Ông Trần Tuấn Anh	Thành viên HĐQT	494.263.378	479.063.029
Ông Tô Hữu Hùng	P.Tổng Giám đốc	470.000.000	469.500.000
Ông Nguyễn Hải Anh	P.Tổng Giám đốc	442.500.000	442.500.000
Bà Đinh Thị Phương Vy	Thành viên BKS	124.147.249	16.833.333
Ông Nguyễn Mai Khánh Trinh	Trưởng BKS (bổ nhiệm từ ngày 19/06/2023)	18.933.333	-
Ông Nguyễn Đăng Trường	Thành viên BKS (bổ nhiệm từ ngày 19/06/2023)	11.833.333	-
Bà Trịnh Thị Thơm	Thành viên BKS (đến ngày 01/4/2023)	15.000.000	164.707.196
Bà Trần Bảo Ngọc	Trưởng BKS (đến ngày 10/08/2022)	-	200.315.303
Ông Hồ Sĩ Tuấn	Thành viên BKS (đến ngày 01/3/2022)	-	134.707.196
<b>Tổng Cộng</b>		<b>3.680.769.893</b>	<b>3.551.621.509</b>

**28 CÁC CAM KẾT THUÊ HOẠT ĐỘNG**

Công ty hiện đang thuê đất và văn phòng theo các hợp đồng thuê hoạt động. Vào ngày kết thúc kỳ kế toán, các khoản tiền thuê phải trả trong tương lai theo hợp đồng thuê hoạt động được trình bày như sau:

*Đơn vị tính: VND*

	Ngày 30 tháng 09 năm 2023	Ngày 31 tháng 12 năm 2022
Đến 1 năm	3.365.932.570	2.256.084.137
Trên 1 - 5 năm	13.463.730.278	9.024.336.548
Trên 5 năm	80.782.381.669	55.274.061.357
<b>Tổng Cộng</b>	<b>97.612.044.517</b>	<b>66.554.482.042</b>

**29 SỰ KIỆN PHÁT SINH SAU NGÀY KẾT THÚC KỲ KẾ TOÁN QUÝ 03 NĂM 2023**

Không có sự kiện trọng yếu nào phát sinh sau ngày kết thúc kỳ kế toán Quý 03 năm 2023 yêu cầu phải được điều chỉnh hay trình bày trong báo cáo tài chính riêng Quý 03 năm 2023.

TP. Hồ Chí Minh, ngày 25 tháng 10 năm 2023

Người lập biểu

Kế toán trưởng

Tổng Giám đốc



PHẠM QUANG MINH



TRỊNH VĂN QUÝ



ĐẶNG VŨ THÀNH