



# BÁO CÁO TÀI CHÍNH

## QUÝ III NĂM 2023

---

### CAMIMEX GROUP

333 Cao Thang, Ward 8, Camau City, Vietnam

+84 2903 838 874

+84 2903 832 297

cmc@camimex.com.vn

camimex.com.vn

HCM Branch : 02 Duong so 28, An Phu Ward, An Phu - An Khanh Area, Thu Duc City, Ho Chi Minh, Viet Nam.

Tel: +84 911 18 7171

**CÔNG TY CP CAMIMEX GROUP**



**BÁO CÁO TÀI CHÍNH**  
**Quý III năm 2023**

**Năm tài chính 01/01/2023 đến 31/12/2023**

**BẢNG CÂN ĐỐI KẾ TOÁN**

(Tại ngày 30 tháng 09 năm 2023)

Đơn vị tính: VND

TÀI SẢN.	Mã số	T.Minh	Số cuối kỳ	Số đầu năm.
1	2	3	4	5
<b>A.- TÀI SẢN NGẮN HẠN (100= 110+120+130+140+150):</b>	<b>100</b>		<b>475,257,896,141</b>	<b>307,869,337,186</b>
<b>I.- Tiền và các khoản tương đương tiền:</b>	<b>110</b>		<b>20,358,697,941</b>	<b>20,369,685,524</b>
1. Tiền.	111	V.1	20,358,697,941	20,369,685,524
2. Các khoản tương đương tiền.	112		0	0
<b>II.- Đầu tư tài chính ngắn hạn:</b>	<b>120</b>		<b>15,000,000,000</b>	<b>15,000,000,000</b>
1. Chứng khoán kinh doanh.	121		0	0
2. Dự phòng giảm giá chứng khoán kinh doanh (*)	122		0	0
3. Đầu tư nắm giữ đến ngày đáo hạn.	123		15,000,000,000	15,000,000,000
<b>III.- Các khoản phải thu ngắn hạn:</b>	<b>130</b>		<b>433,065,028,109</b>	<b>266,259,459,934</b>
1. Phải thu ngắn hạn của khách hàng.	131	V.3	268,270,916,364	135,149,860,329
2. Trả trước cho người bán ngắn hạn.	132	V.3	151,671,755,160	120,118,588,231
3. Phải thu nội bộ ngắn hạn.	133		0	0
4. Phải thu theo tiến độ kế hoạch hợp đồng xây dựng.	134		0	0
5. Phải thu về cho vay ngắn hạn.	135		0	0
6. Phải thu ngắn hạn khác.	136	V.4	14,059,794,189	11,928,448,978
7. Dự phòng phải thu ngắn hạn khó đòi (*).	137		(937,437,604)	(937,437,604)
8. Tài sản thiếu chờ xử lý.	139		0	0
<b>IV.- Hàng tồn kho:</b>	<b>140</b>		<b>0</b>	<b>0</b>
1. Hàng tồn kho.	141	V.7	0	0
2. Dự phòng giảm giá hàng tồn kho (*).	149	V.7	0	0
<b>V.- Tài sản ngắn hạn khác:</b>	<b>150</b>		<b>6,834,170,091</b>	<b>6,240,191,728</b>
1. Chi phí trả trước ngắn hạn.	151	V.13	36,651,818	0
2. Thuế GTGT được khấu trừ.	152		3,323,751,607	2,766,425,062
3. Thuế và các khoản khác phải thu Nhà nước.	153	V.17	3,473,766,666	3,473,766,666
4. Giao dịch mua bán lại trái phiếu chính phủ.	154		0	0
5. Tài sản ngắn hạn khác.	155		0	0
<b>B.- TÀI SẢN DÀI HẠN (200= 210+220+240+250+260+260):</b>	<b>200</b>		<b>1,075,290,531,783</b>	<b>1,053,913,052,709</b>
<b>I.- Các khoản phải thu dài hạn:</b>	<b>210</b>		<b>0</b>	<b>56,250,000</b>
1. Phải thu dài hạn của khách hàng.	211	V.3	0	0
2. Trả trước cho người bán dài hạn.	212		0	0
3. Vốn kinh doanh ở đơn vị trực thuộc.	213		0	0
4. Phải thu nội bộ dài hạn.	214		0	0
5. Phải thu về cho vay dài hạn.	215		0	0
6. Phải thu dài hạn khác.	216	V.4	0	56,250,000
7. Dự phòng phải thu dài hạn khó đòi (*).	219	V.3;4	0	0
<b>II.- Tài sản cố định:</b>	<b>220</b>		<b>68,451,846,316</b>	<b>62,145,922,437</b>
1. Tài sản cố định hữu hình:	221		19,972,791,204	12,444,444,449
- Nguyên giá.	222	V.9	23,558,072,545	15,100,000,000
- Giá trị hao mòn lũy kế (*).	223	V.9	(3,585,281,341)	(2,655,555,551)
2. Tài sản cố định thuê tài chính:	224		0	0
- Nguyên giá.	225		0	0
- Giá trị hao mòn lũy kế (*).	226		0	0



3. Tài sản cố định vô hình:	227		48,479,055,112	49,701,477,988
- Nguyên giá.	228	V.10	50,855,513,000	50,855,513,000
- Giá trị hao mòn lũy kế (*).	229	V.10	(2,376,457,888)	(1,154,035,012)
<b>III.- Bất động sản đầu tư:</b>	<b>230</b>		<b>0</b>	<b>0</b>
- Nguyên giá.	231		0	0
- Giá trị hao mòn lũy kế (*).	232		0	0
<b>IV.- Tài sản dở dang dài hạn:</b>	<b>240</b>		<b>24,168,684,771</b>	<b>24,032,321,135</b>
1. Chi phí sản xuất, kinh doanh dở dang dài hạn.	241	V.8	0	0
2. Chi phí xây dựng cơ bản dở dang.	242	V.8	24,168,684,771	24,032,321,135
<b>V.- Đầu tư tài chính dài hạn:</b>	<b>250</b>		<b>980,733,837,101</b>	<b>966,519,576,667</b>
1. Đầu tư vào công ty con.	251		956,050,000,000	956,050,000,000
2. Đầu tư vào công ty liên doanh, liên kết.	252		23,683,837,101	700,000,000
3. Đầu tư góp vốn vào đơn vị khác.	253		1,000,000,000	9,974,158,784
4. Dự phòng đầu tư tài chính dài hạn (*).	254		0	(204,582,117)
5. Đầu tư nắm giữ đến ngày đáo hạn.	255		0	0
<b>VI.- Tài sản dài hạn khác:</b>	<b>260</b>		<b>1,936,163,595</b>	<b>1,158,982,470</b>
1. Chi phí trả trước dài hạn.	261	V.13	1,936,163,595	1,158,982,470
2. Tài sản thuế thu nhập hoãn lại.	262	V.24	0	0
3. Thiết bị, vật tư, phụ tùng thay thế dài hạn.	263		0	0
4. Tài sản dài hạn khác.	268	V.4	0	0
<b>TỔNG CỘNG TÀI SẢN (270= 100+200):</b>	<b>270</b>		<b>1,550,548,427,924</b>	<b>1,361,782,389,895</b>

NGUỒN VỐN.	Mã số	T.Minh	Số cuối kỳ	Số đầu năm.
1	2	3	4	4
<b>A.- NỢ PHẢI TRẢ (300= 310+330):</b>	<b>300</b>		<b>525,796,307,288</b>	<b>339,230,515,446</b>
<b>I.- Nợ ngắn hạn:</b>	<b>310</b>		<b>522,254,641,288</b>	<b>338,780,515,446</b>
1. Phải trả người bán ngắn hạn.	311	V.16	294,419,624,155	128,034,679,808
2. Người mua trả tiền trước ngắn hạn.	312	V.16	0	0
3. Thuế và các khoản phải nộp Nhà nước.	313	V.17	7,551,170,614	5,102,335,141
4. Phải trả người lao động.	314	V.16	664,725,905	331,080,163
5. Chi phí phải trả ngắn hạn.	315	V.18	2,270,475,392	2,444,496,030
6. Chi phí phải trả nội bộ ngắn hạn.	316		0	0
7. Phải trả theo tiến độ kế hoạch hợp đồng xây dựng.	317		0	0
8. Doanh thu chưa thực hiện ngắn hạn.	318		0	0
9. Phải trả ngắn hạn khác.	319	V.19	83,256,904,123	82,985,885,332
10. Vay và nợ thuê tài chính ngắn hạn.	320	V.15	133,076,689,183	118,866,987,056
11. Dự phòng phải trả ngắn hạn.	321		0	0
12. Quỹ khen thưởng, phúc lợi.	322		1,015,051,916	1,015,051,916
13. Quỹ bình ổn giá.	323		0	0
11. Giao dịch mua bán lại trái phiếu chính phủ.	324		0	0
<b>II.- Nợ dài hạn:</b>	<b>330</b>		<b>3,541,666,000</b>	<b>450,000,000</b>
1. Phải trả người bán dài hạn.	331		0	0
2. Người mua trả tiền trước dài hạn.	332		0	0
3. Chi phí phải trả dài hạn.	333		0	0
4. Phải trả nội bộ về vốn kinh doanh.	334		0	0
5. Phải trả nội bộ dài hạn.	335		0	0
6. Doanh thu chưa thực hiện dài hạn.	336		0	0
7. Phải trả dài hạn khác.	337	V.19	450,000,000	450,000,000
8. Vay và nợ thuê tài chính dài hạn.	338		3,091,666,000	0
9. Trái phiếu chuyển đổi.	339		0	0
10. Cổ phiếu ưu đãi.	340		0	0
11. Thuế thu nhập hoãn lại phải trả.	341	V.24	0	0
12. Dự phòng phải trả dài hạn.	342		0	0
13. Quỹ phát triển khoa học và công nghệ.	343		0	0


<b>B.- VỐN CHỦ SỞ HỮU (400= 410+430):</b>	<b>400</b>		<b>1,024,752,120,636</b>	<b>1,022,551,874,449</b>
<b>I.- Vốn chủ sở hữu:</b>	<b>410</b>		<b>1,024,752,120,636</b>	<b>1,022,551,874,449</b>
1. Vốn góp của chủ sở hữu.	411	V.25	1,018,989,900,000	1,018,989,900,000
- Cổ phiếu phổ thông có quyền biểu quyết.	411a		1,018,989,900,000	1,018,989,900,000
- Cổ phiếu ưu đãi.	411b		0	0
2. Thặng dư vốn cổ phần.	412		0	0
3. Quyền chọn chuyển đổi trái phiếu.	413		0	0
4. Vốn khác của chủ sở hữu.	414		0	0
5. Cổ phiếu quỹ (*).	415		0	0
6. Chênh lệch đánh giá lại tài sản.	416		0	0
7. Chênh lệch tỉ giá hối đoái.	417		0	0
8. Quỹ đầu tư phát triển.	418	V.25	479,579,319	479,579,319
9. Quỹ hỗ trợ sắp xếp doanh nghiệp.	419		0	0
10. Quỹ khác thuộc vốn chủ sở hữu.	420		0	0
11. Lợi nhuận sau thuế chưa phân phối.	421		5,282,641,317	3,082,395,130
- LNST chưa phân phối lũy kế đến cuối kỳ trước	421a		3,082,395,130	2,620,000
- LNST chưa phân phối lũy kế đến cuối kỳ này	421b		2,200,246,187	3,079,775,130
12. Nguồn vốn đầu tư xây dựng cơ bản.	422		0	0
13. Lợi ích cổ đông không kiểm soát	429		0	0
<b>II.- Nguồn kinh phí và quỹ khác:</b>	<b>430</b>		<b>0</b>	<b>0</b>
2. Nguồn kinh phí.	431		0	0
3. Nguồn kinh phí đã hình thành TSCĐ.	432		0	0
<b>TỔNG CỘNG NGUỒN VỐN (440= 300+400)</b>	<b>440</b>		<b>1,550,548,427,924</b>	<b>1,361,782,389,895</b>

Lập ngày 26 tháng 10 năm 2023

NGƯỜI LẬP

KẾ TOÁN TRƯỞNG

TỔNG GIÁM ĐỐC



*Trần Quốc Phong*



*Huỳnh Công Nhân*



  
P. TỔNG GIÁM ĐỐC  
*Bùi Đức Cường*

## BÁO CÁO KẾT QUẢ HOẠT ĐỘNG SẢN XUẤT KINH DOANH

(Quý III/2023 của năm tài chính kết thúc ngày 31 tháng 12 năm 2023)

Đơn vị tính: VND

Chỉ tiêu	Mã số	T. Minh	QUÝ III/2023		Lũy kế từ đầu năm đến cuối quý này	
			Năm nay	Năm trước	Năm nay	Năm trước
1	2	3	4	5	6	7
1. Doanh thu bán hàng và cung cấp dịch vụ	01		237,001,689,227	2,569,516,313	341,408,426,692	18,183,443,603
2. Các khoản giảm trừ doanh thu	02		0	0	0	0
3. Doanh thu thuần về bán hàng và cung cấp dịch vụ (10=01-02)	10		237,001,689,227	2,569,516,313	341,408,426,692	18,183,443,603
4. Giá vốn hàng bán	11		227,354,378,406	1,413,380,903	317,936,055,713	9,640,524,054
5. Lợi nhuận gộp về bán hàng và cung cấp dịch vụ (20=10-11)	20		9,647,310,821	1,156,135,410	23,472,370,979	8,542,919,549
6. Doanh thu hoạt động tài chính	21		32,501,455	339,160,221	1,397,776,641	11,006,357,564
7. Chi phí tài chính	22		4,100,049,512	240,156,078	11,798,291,186	8,183,916,102
- Trong đó: Chi phí lãi vay	23		3,119,527,565	169,346,403	9,478,720,590	6,910,931,641
8. Chi phí bán hàng	25		3,453,880,580	129,778,440		1,383,805,608
9. Chi phí quản lý doanh nghiệp	26		2,125,882,184	922,475,434	8,523,031,134	4,110,545,470
10. Lợi nhuận thuần từ hoạt động kinh doanh {30=20+(21-22)-(25+26)}	30		262,291,708	202,885,679	4,548,825,300	5,871,009,933
11. Thu nhập khác	31				0	0
12. Chi phí khác	32		262,291,708	87,063,068	779,634,874	1,155,299,736
13. Lợi nhuận khác (40=31-32)	40		(262,291,708)	(87,063,068)	(779,634,874)	(1,155,299,736)
14. Tổng lợi nhuận kế toán trước thuế (50=30+40)	50		1,863,590,476	115,822,611	3,769,190,426	4,715,710,197
15. Chi phí thuế TNDN hiện hành	51		425,176,437	40,577,136	1,568,944,239	40,577,136
16. Chi phí thuế TNDN hoãn lại	52		0	0	0	0
17. Lợi nhuận sau thuế thu nhập doanh nghiệp (60=50-51-52)	60		1,438,414,039	75,245,475	2,200,246,187	4,675,133,061
18. Lãi cơ bản trên cổ phiếu	70		0	0	0	0
19. Lãi suy giảm trên cổ phiếu	71		0	0	0	0

NGƯỜI LẬP


KẾ TOÁN TRƯỞNG

Lập ngày 26 tháng 10 năm 2023

TỔNG GIÁM ĐỐC

*Yeu*

*Thuy Anh Công Nhân*



*Trần Quốc Phong*

**BÁO CÁO LƯU CHUYỂN TIỀN TỆ**  
(Theo phương pháp trực tiếp) (\*)  
(Quý III/2023 của năm tài chính kết thúc ngày 31 tháng 12 năm 2023)


Đơn vị tính: VND

CHỈ TIÊU. (1)	Mã số (2)	T.Minh (3)	Lũy kế từ đầu năm đến cuối quý này	
			Năm nay (4)	Năm trước (5)
<b>I. Lưu chuyển tiền từ hoạt động kinh doanh:</b>				
1. Tiền thu từ bán hàng, cung cấp dịch vụ và doanh thu khác.	01		234,466,040,389	85,726,803,528
2. Tiền chi trả cho người cung cấp hàng hoá, dịch vụ.	02		(313,689,392,068)	(73,456,202,832)
3. Tiền chi trả cho người lao động.	03		(3,982,722,182)	(3,139,168,814)
4. Tiền lãi vay đã trả.	04		(812,285,112)	(696,695,704)
5. Thuế thu nhập doanh nghiệp đã nộp.	05			
6. Tiền thu khác từ hoạt động kinh doanh.	06		110,512,203,544	69,325,740,786
7. Tiền chi khác cho hoạt động kinh doanh.	07		(39,329,317,222)	(26,728,208,697)
<b>Lưu chuyển tiền thuần từ hoạt động kinh doanh.</b>	<b>20</b>		<b>(12,835,472,651)</b>	<b>51,032,268,267</b>
<b>II. Lưu chuyển tiền từ hoạt động đầu tư:</b>				
1. Tiền chi để mua sắm, xây dựng TSCĐ và các tài sản dài hạn khác.	21			(90,277,037)
2. Tiền thu từ thanh lý, nhượng bán TSCĐ và các tài sản dài hạn khác.	22			
3. Tiền chi cho vay, mua các công cụ nợ của đơn vị khác.	23			(12,973,140,000)
4. Tiền thu hồi cho vay, bán lại các công cụ nợ của đơn vị khác.	24			20,743,221,030
5. Tiền chi đầu tư góp vốn vào đơn vị khác.	25		(710,000,000)	(49,300,513,000)
6. Tiền thu hồi đầu tư góp vốn vào đơn vị khác.	26			
7. Tiền thu lãi cho vay, cổ tức và lợi nhuận được chia.	27		753,561,523	7,620,886
<b>Lưu chuyển tiền thuần từ hoạt động đầu tư.</b>	<b>30</b>		<b>43,561,523</b>	<b>(41,613,088,121)</b>
<b>III. Lưu chuyển tiền từ hoạt động tài chính:</b>				
1. Tiền thu từ phát hành cổ phiếu, nhận góp vốn của chủ sở hữu.	31			11,000,000,000
2. Tiền trả lại vốn góp cho các CSH, mua lại cổ phiếu của DN đã PH.	32			
3. Tiền thu từ đi vay.	33		52,285,215,268	95,918,558,000
4. Tiền trả nợ gốc vay.	34		(39,379,289,091)	(96,334,873,039)
5. Tiền trả nợ gốc thuê tài chính.	35			
6. Cổ tức, lợi nhuận đã trả cho chủ sở hữu.	36			
<b>Lưu chuyển tiền thuần từ hoạt động tài chính.</b>	<b>40</b>		<b>12,905,926,177</b>	<b>10,583,684,961</b>
<b>Lưu chuyển tiền thuần trong kỳ (50= 20+30+40).</b>	<b>50</b>		<b>114,015,049</b>	<b>20,002,865,107</b>
<b>Tiền và tương đương tiền đầu kỳ.</b>	<b>60</b>		<b>20,369,685,524</b>	<b>342,157,534</b>
Ảnh hưởng của thay đổi tỷ giá hối đoái quy đổi ngoại tệ.	61		(125,002,632)	(745,361)
<b>Tiền và tương đương tiền cuối kỳ (70 = 50+60+61).</b>	<b>70</b>		<b>20,358,697,941</b>	<b>20,344,277,280</b>

NGƯỜI LẬP

KẾ TOÁN TRƯỞNG

Lập ngày 26 tháng 10 năm 2023  
TỔNG GIÁM ĐỐC

  
Trần Quốc Phong

  
Huỳnh Công Nhân



  
P. TỔNG GIÁM ĐỐC  
Bùi Đức Cường

# BẢN THUYẾT MINH BÁO CÁO TÀI CHÍNH

(Quý III/2023 của năm tài chính kết thúc ngày 31 tháng 12 năm 2023)

## I - ĐẶC ĐIỂM HOẠT ĐỘNG CỦA DOANH NGHIỆP

1- Hình thức sở hữu vốn : Công ty cổ phần.

2- Lĩnh vực kinh doanh : Sản xuất - chế biến

3- Ngành nghề kinh doanh :

Chế biến thủy sản các loại; xuất khẩu thủy sản, nông sản thực phẩm; nhập khẩu nguyên vật liệu, hoá chất ( trừ hoá chất có tính độc hại ), vật tư, thiết bị, hàng hoá phục vụ sản xuất và đời sống ngư dân.

4- Cấu trúc doanh nghiệp :

- Danh sách các công ty con:

+ Công ty Cổ phần Camimex ( tên cũ Công ty TNHH Camimex) - Số 333 Cao Thắng, khóm 7, phường 8, thành phố Cà Mau, tỉnh Cà Mau

+ Công ty TNHH Camimex Organic ( tên cũ Công ty TNHH MTV SX tôm giống sinh thái - Camimex) - Ấp Nhà Hội, xã Tam Giang, huyện Năm Căn, tỉnh Cà Mau

+ Công ty cổ phần Camimex Logistics ( tên cũ Công ty CP Camimex SG ) - Số 33/3, Gò Ô Môi, Khu phố 2, P, Phú Thuận, Q7, TP HCM, Việt Nam.

+ Công ty cổ phần Camimex Foods - Số 969 Lý Thương Kiệt, Phường 6, thành phố Cà Mau, tỉnh Cà Mau

+ Công ty TNHH Camimex Farm - Ấp Nam Chánh, xã Tân Dân, huyện Đầm Dơi, tỉnh Cà Mau

- Danh sách các đơn vị trực thuộc, không có tư cách pháp nhân, hạch toán phụ thuộc: không có

## II - KỲ KẾ TOÁN, ĐƠN VỊ TIỀN TỆ SỬ DỤNG TRONG KẾ TOÁN

1- Kỳ kế toán năm :

Kỳ kế toán năm của công ty bắt đầu từ ngày 01 tháng 01 và kết thúc vào ngày 31 tháng 12 hàng năm

2- Đơn vị tiền tệ sử dụng trong kế toán:

Đơn vị tiền tệ sử dụng trong kế toán là đồng Việt Nam ( VND).

## III - CHUẨN MỰC VÀ CHẾ ĐỘ KẾ TOÁN ÁP DỤNG

1- Chế độ kế toán áp dụng:

Công ty áp dụng hệ thống kế toán Việt Nam ban hành theo Thông tư số 200/2014/TT-BTC ngày 22/12/2014 của Bộ Tài chính và các thông tư hướng dẫn thực hiện chuẩn mực kế toán và chế độ kế toán của bộ tài chính..

2- Tuyên bố về việc tuân thủ Chuẩn mực kế toán và Chế độ kế toán:

Ban tổng giám đốc đảm bảo đã tuân thủ yêu cầu của các chuẩn mực kế toán và chế độ kế toán doanh nghiệp Việt Nam được ban hành theo thông tư số 200/2014/TT-BTC ngày 22 tháng 12 năm 2014 của Bộ Tài chính cũng như các thông tư hướng dẫn thực hiện chuẩn mực và chế độ kế toán của Bộ tài chính. trong việc lập báo cáo tài chính

3- Hình thức kế toán áp dụng:

Công ty sử dụng hình thức kế toán nhật ký chung.

## IV - CÁC CHÍNH SÁCH KẾ TOÁN ÁP DỤNG

1- Cơ sở lập báo cáo tài chính:

Báo cáo tài chính được lập trên cơ sở kế toán dồn tích ( trừ các thông tin liên quan đến các luồng tiền).

2- Nguyên tắc ghi nhận các khoản tiền và các khoản tương đương tiền:

Tiền và các khoản tương đương tiền bao gồm tiền mặt , tiền gửi ngân hàng , tiền đang chuyển và các khoản đầu tư ngắn hạn có thời hạn thu hồi hoặc đáo hạn không quá 3 tháng kể từ ngày mua, để dàng chuyển đổi thành một lượng tiền xác định cũng như không có nhiều rủi ro trong việc chuyển đổi.

3- Hàng tồn kho:

Hàng tồn kho được xác định trên cơ sở giá gốc. Giá gốc hàng tồn kho bao gồm chi phí mua, chi phí chế biến và các chi phí liên quan trực tiếp khác phát sinh để có được hàng tồn kho ở địa điểm và trạng thái hiện tại. Hàng tồn kho nhận góp vốn được



Giá gốc hàng tồn kho được tính theo phương pháp bình quân gia quyền và được hạch toán theo phương pháp kê khai thường xuyên.

Dự phòng giảm giá hàng tồn kho được ghi nhận khi giá gốc lớn hơn giá trị thuần có thể thực hiện được. Giá trị thuần có thể thực hiện được là giá bán ước tính của hàng tồn kho trừ chi phí ước tính để hoàn thành sản phẩm và chi phí ước tính cần thiết

#### 4- Các khoản phải thu thương mại và phải thu khác:

Các khoản phải thu thương mại và các khoản phải thu khác được ghi nhận theo hóa đơn, chứng từ.

Dự phòng phải thu khó đòi được lập cho từng khoản nợ phải thu khó đòi căn cứ vào tuổi nợ quá hạn của các khoản nợ hoặc dự kiến mức tổn thất có thể xảy ra.

#### 5- Tài sản cố định hữu hình:

Tài sản cố định được thể hiện theo nguyên giá trừ hao mòn lũy kế. Nguyên giá tài sản cố định bao gồm toàn bộ các chi phí mà Công ty phải bỏ ra để có được tài sản cố định tính đến thời điểm đưa tài sản đó vào trạng thái sẵn sàng sử dụng. Các chi phí phát sinh sau ghi nhận ban đầu chỉ được tăng nguyên giá tài sản cố định nếu các chi phí này chắc chắn làm tăng lợi ích kinh tế trong tương lai do sử dụng tài sản đó. Các chi phí không thỏa mãn điều kiện trên được ghi nhận là chi phí trong năm.

Khi tài sản cố định được bán hay thanh lý, nguyên giá và khấu hao lũy kế được xóa sổ và bất kỳ khoản lãi lỗ nào phát sinh do việc thanh lý đều được tính vào thu nhập hay chi phí trong kỳ.

Tài sản cố định được khấu hao theo phương pháp đường thẳng dựa trên thời gian hữu dụng ước tính.

#### 6- Tài sản cố định vô hình:

Tài sản cố định vô hình được thể hiện theo nguyên giá trừ hao mòn lũy kế. Tài sản cố định vô hình của Công ty gồm:  
- Quyền sử dụng đất

Quyền sử dụng đất là toàn bộ các chi phí thực tế Công ty đã chi ra có liên quan trực tiếp tới đất sử dụng, bao gồm: tiền chi ra để có quyền sử dụng đất, chi phí cho đền bù, giải phóng mặt bằng, san lấp mặt bằng, lệ phí trước bạ,... Quyền sử dụng đất có thời hạn được khấu hao theo phương pháp đường thẳng theo thời gian được phép sử dụng. Quyền sử dụng đất lâu dài không tính khấu hao.

-Phần mềm máy vi tính

Phần mềm máy tính nhận góp vốn được ghi nhận theo giá trị đánh giá của Hội đồng giao nhận tài sản góp vốn.

#### 7- Chi phí trả trước dài hạn:

Các công cụ, dụng cụ đã đưa vào sử dụng được phân bổ vào chi phí trong kỳ theo phương pháp đường thẳng với thời gian phân bổ không quá 02 năm.

#### 8- Bảo hiểm thất nghiệp:

Theo Luật bảo hiểm xã hội, kể từ ngày 01 tháng 01 năm 2009 Công ty phải đóng quỹ Bảo hiểm thất nghiệp do cơ quan Bảo hiểm xã hội Việt Nam quản lý với tỷ lệ 1% của mức thấp hơn giữa lương cơ bản của người lao động

#### 9- Các khoản phải trả thương mại và phải trả khác:

Các khoản phải trả thương mại và các khoản phải trả khác được ghi nhận theo hóa đơn, chứng từ.

#### 10- Nguồn vốn kinh doanh:

Nguồn vốn kinh doanh của Công ty chỉ bao gồm vốn đầu tư của chủ sở hữu và được ghi nhận theo số thực tế đã đầu tư của chủ sở hữu.

#### 11- Thuế thu nhập doanh nghiệp

Chi phí thuế thu nhập doanh nghiệp trong năm bao gồm thuế thu nhập hiện hành và thuế thu nhập hoãn lại.

-Thuế thu nhập hiện hành

Thuế thu nhập hiện hành là khoản thuế được tính dựa trên thu nhập tính thuế. Thu nhập tính thuế chênh lệch so với lợi nhuận kế toán là do điều chỉnh các khoản chênh lệch tạm thời giữa thuế và kế toán, các chi phí không được trừ cũng như điều chỉnh các khoản thu nhập không phải chịu thuế và các khoản lỗ được chuyển.

-Thuế thu nhập hoãn lại

Thuế thu nhập hoãn lại là khoản thuế thu nhập doanh nghiệp sẽ phải nộp hoặc sẽ được hoàn lại do chênh lệch tạm thời giữa giá trị ghi sổ của tài sản và nợ phải trả cho mục đích Báo cáo tài chính và các giá trị dùng cho mục đích thuế. Thuế thu nhập hoãn lại phải trả được ghi nhận cho tất cả các khoản chênh lệch tạm thời chịu thuế. Tài sản thuế thu nhập hoãn lại chỉ được ghi nhận khi chắc chắn trong tương lai sẽ có lợi nhuận tính thuế để sử dụng những chênh lệch tạm thời được khấu trừ này.

Giá trị ghi sổ của tài sản thuế thu nhập doanh nghiệp hoãn lại được xem xét lại vào ngày kết thúc năm tài chính và sẽ được ghi giảm đến mức đảm bảo chắc chắn có đủ lợi nhuận tính thuế cho phép lợi ích của một phần hoặc toàn bộ tài sản thuế thu nhập hoãn lại được sử dụng. Các tài sản thuế thu nhập doanh nghiệp hoãn lại chưa được ghi nhận trước đây được xem xét lại vào ngày kết thúc năm tài chính và được ghi nhận khi chắc chắn có đủ lợi nhuận tính thuế để có thể sử dụng các tài sản thuế thu nhập hoãn lại chưa ghi nhận này.

Tài sản thuế thu nhập hoãn lại và thuế thu nhập hoãn lại phải trả được xác định theo thuế suất dự tính sẽ áp dụng cho năm tài sản được thu hồi hay nợ phải trả được thanh toán dựa trên các mức thuế suất có hiệu lực tại ngày kết thúc năm tài chính. Thuế thu nhập hoãn lại được ghi nhận trong báo cáo kết quả hoạt động kinh doanh trừ khi liên quan đến các khoản mục được ghi thẳng vào vốn chủ sở hữu khi đó thuế thu nhập doanh nghiệp sẽ được ghi thẳng vào vốn chủ sở hữu.

## 12- Nguyên tắc ghi nhận doanh thu

### -Doanh thu bán hàng hoá, thành phẩm

Doanh thu bán hàng hóa, thành phẩm được ghi nhận khi phần lớn rủi ro và lợi ích gắn liền với việc sở hữu cũng như quyền quản lý hàng hóa, thành phẩm đó được chuyển giao cho người mua, và không còn tồn tại yếu tố không chắc chắn đáng kể liên quan đến việc thanh toán tiền, chi phí kèm theo hoặc khả năng hàng bán bị trả lại.

### -Doanh thu cung cấp dịch vụ

Doanh thu cung cấp dịch vụ được ghi nhận khi không còn những yếu tố không chắc chắn đáng kể liên quan đến việc thanh toán tiền hoặc chi phí kèm theo. Trường hợp dịch vụ được thực hiện trong nhiều kỳ kế toán thì doanh thu được ghi nhận căn cứ vào tỷ lệ dịch vụ hoàn thành tại ngày kết thúc năm tài chính.

### -Tiền lãi

Tiền lãi được ghi nhận trên cơ sở thời gian và lãi suất từng kỳ.

## 13- Bên liên quan

Các bên được coi là liên quan nếu một bên có khả năng kiểm soát hoặc có ảnh hưởng đáng kể đối với bên kia trong việc ra quyết định các chính sách tài chính và hoạt động. Các bên cũng được xem là bên liên quan nếu cùng chịu sự kiểm soát chung hay chịu ảnh hưởng đáng kể chung

Trong việc xem xét mối quan hệ của các bên liên quan, bản chất của mỗi quan hệ được chú trọng nhiều hơn hình thức pháp lý.

Giao dịch với các bên có liên quan trong kỳ được trình bày ở thuyết minh số VIII.2

## V - THÔNG TIN BỔ SUNG CHO CÁC KHOẢN MỤC TRÌNH BÀY TRONG CÂN ĐỐI KẾ TOÁN

### 1- Tiền:

(Đơn vị tính: đồng).

	Số cuối kỳ	Số đầu năm
- Tiền mặt:	1,794,405	15,722,072
- Tiền gửi ngân hàng không kỳ hạn:	20,356,903,536	20,353,963,452
- Tiền đang chuyển		
<b>Cộng</b>	<b>20,358,697,941</b>	<b>20,369,685,524</b>

JP  
AN  
MST  
C

2- Các khoản đầu tư tài chính:

	Số cuối kỳ		Số đầu năm	
	Giá gốc	Giá trị hợp lý	Dự phòng	Giá trị hợp lý
a)- Chứng khoán kinh doanh.				
- Tổng giá trị cổ phiếu.				
- Tổng giá trị trái phiếu.				
- Các khoản đầu tư khác.				
- Lý do thay đổi với từng khoản đư/loại cổ phiếu, trái phiếu: + Về số lượng. + Về giá trị.				

	Số cuối kỳ		Số đầu năm	
	Giá gốc	Giá trị ghi số	Giá gốc	Giá trị ghi số
b)- Đầu tư nắm giữ đến ngày đáo hạn:				
b1)- Ngắn hạn:				
- Tiền gửi có kỳ hạn.	15,000,000,000	15,000,000,000	15,000,000,000	15,000,000,000
- Trái phiếu.				
- Các khoản đầu tư khác.				
b2)- Dài hạn:				
- Tiền gửi có kỳ hạn.				
- Trái phiếu.				
- Các khoản đầu tư khác.				

	Số cuối kỳ		Số đầu năm	
	Giá gốc	Dự phòng	Giá gốc	Dự phòng
c)- Đầu tư góp vốn vào đơn vị khác (Chi tiết từng khoản đầu tư theo tỷ lệ vốn nắm giữ và tỷ lệ quyền biểu quyết):				
- Đầu tư vào công ty con.	956,050,000,000	-	956,050,000,000	-
+ Công ty cổ phần Camimex : Tỷ lệ vốn góp 76,69% ( tỷ lệ lợi ích 76,69% và tỷ lệ biểu quyết 76,69 % ).				
+ Công ty TNHH Camimex Organic: Tỷ lệ vốn góp 19,8% ( tỷ lệ lợi ích 19,8% và tỷ lệ biểu quyết 19,8% ).	483,150,000,000		483,150,000,000	483,150,000,000
+ Công ty cổ phần Camimex Logistics: Tỷ lệ vốn góp 86,67% ( tỷ lệ lợi ích 86,67% và tỷ lệ biểu quyết 86,67% ).	10,000,000,000		10,000,000,000	10,000,000,000
+ Công ty cổ phần Camimex Foods : Tỷ lệ vốn góp 83,30% ( tỷ lệ lợi ích 83,30 % và tỷ lệ biểu quyết 83,30 % ).	13,000,000,000		13,000,000,000	13,000,000,000
+ Công ty cổ phần Camimex Farm : Tỷ lệ vốn góp 35,23% ( tỷ lệ lợi ích 35,23 % và tỷ lệ biểu quyết 35,23 % ).	249,900,000,000		249,900,000,000	249,900,000,000
- Đầu tư vào công ty liên doanh, liên kết.	200,000,000,000		200,000,000,000	200,000,000,000
+ Công ty cổ phần Camimex Quảng Trị : Tỷ lệ vốn góp 49,00% ( tỷ lệ lợi ích 49,00 % và tỷ lệ biểu quyết 49,00 % ).	23,683,837,101	-	23,683,837,101	700,000,000
+ Công ty cổ phần xuất nhập khẩu thủy sản Năm Căn: Tỷ lệ vốn góp 24,50% ( tỷ lệ lợi ích 24,50 % và tỷ lệ biểu quyết 24,50 % ).	1,410,000,000		1,410,000,000	700,000,000
- Đầu tư góp vốn vào đơn vị khác.	22,273,837,101		22,273,837,101	
+ Công ty cổ phần xuất nhập khẩu thủy sản Năm Căn	1,000,000,000	-	1,000,000,000	9,974,158,784
+ Công ty cổ phần Camimex Nutrition	1,000,000,000		1,000,000,000	8,769,576,667
Tổng cộng	980,733,837,101	-	980,733,837,101	966,519,576,667

- Tóm tắt tình hình hoạt động của các công ty con, công ty liên doanh, liên kết Quý 3 năm 2023.

- Công ty cổ phần Camimex  
+ Doanh thu thuần : 1.141.508.260.825đ  
+ Lợi nhuận trước thuế : 54.970.739.340đ  
- Công ty TNHH Camimex Organic  
+ Doanh thu thuần : 312.147.651.666đ

- + Lợi nhuận trước thuế : 489.841.350đ
- Công ty cổ phần Camimex Logistics
- +Doanh thu thuần 0đ
- + Lợi nhuận trước thuế : -1.188.690.657đ
- Công ty cổ phần Camimex Foods
- +Doanh thu thuần : 255.914.594.117đ
- + Lợi nhuận trước thuế : 1.153.719.840đ
- Công ty TNHH Camimex Farm
- +Doanh thu thuần : 0đ
- + Lợi nhuận trước thuế : 4.477.593.367đ

**3- Phải thu của khách hàng:**

	Số cuối kỳ		Số đầu năm
	Giá trị	Dự phòng	
a)- Phải thu của khách hàng ngắn hạn:			
+MAZZETTA			
+Các khoản phải thu của khách hàng khác.			
- Trả trước cho người bán			
- Phải thu nội bộ ngắn hạn	1,773,904,452	-	1,680,464,580
- Phải thu theo tiến độ kế hoạch hợp đồng XD			
- Phải thu về cho vay ngắn hạn			
- Dự phòng phải thu ngắn hạn khó đòi			
b)- Phải thu của khách hàng dài hạn :			
- Các khoản phải thu của khách hàng khác.			
- Dự phòng phải thu khó đòi	(937,437,604)		(937,437,604)
c)- Phải thu của khách hàng là các bên liên quan			
+ Cty Cổ Phần Camimex Foods	266,497,011,912		133,469,395,749
- Công ty cổ phần Camimex	67,190,190,664		117,959,390,664
	199,306,821,248		15,510,005,085
<b>Công</b>	<b>419,005,233,920</b>		<b>254,331,010,956</b>

**4- Phải thu khác:**

	Số cuối kỳ		Số đầu năm	
	Giá trị	Dự phòng	Giá trị	Dự phòng
a)- Ngắn hạn:				
- Phải thu về cổ phần hóa;				
- Phải thu về cổ tức và lợi nhuận được chia;	14,059,794,189	-	11,928,448,978	-
- Phải thu người lao động;				
- Ký cược, ký quỹ;				
- Cho mượn;				
- Các khoản chi hộ;				
- Các khoản phải thu khác.				
+ Phải thu khác.				
- Tạm ứng	13,587,694,189		11,848,448,978	
- Dự phòng phải thu ngắn hạn khó đòi	472,100,000		80,000,000	
b)- Dài hạn				
- Phải thu về cổ phần hóa;				
- Phải thu về cổ tức và lợi nhuận được chia;				
- Phải thu người lao động;				
- Ký cược, ký quỹ;				
- Cho mượn;				
- Các khoản chi hộ;				
- Phải thu khác.				
			56,250,000	

Cộng:		14,059,794,189	-	11,984,698,978	-
-------	--	----------------	---	----------------	---

**5- Tài sản thiếu chờ xử lý :**

	Số cuối kỳ		Số đầu năm	
	Số lượng	Giá trị	Số lượng	Giá trị
a)- Tiền;				
b)- Hàng tồn kho;				
c)- TSCĐ;				
d)- Tài sản khác.				

**6- Nợ xấu:**

	Số cuối kỳ		Số đầu năm	
	Giá gốc	Đối tượng nợ	Giá gốc	Đối tượng nợ
- Tổng giá trị các khoản phải thu, cho vay quá hạn thanh toán hoặc chưa quá hạn thanh toán nhưng khó có khả năng thu hồi				
- Thông tin về các khoản tiền phạt, phải thu về lãi trả chậm ... phát sinh từ các khoản nợ quá hạn nhưng không được ghi nhận doanh thu;				
<b>Cộng:</b>				

**7- Hàng tồn kho:**

	Số cuối kỳ		Số đầu năm	
	Giá gốc.	Dự phòng.	Giá gốc.	Dự phòng.
- Hàng đang đi trên đường;				
- Nguyên liệu, vật liệu;				
- Công cụ, dụng cụ;				
- Chi phí sản xuất kinh doanh dở dang;				
- Thành phẩm;				
- Hàng hóa;				
- Hàng gửi bán;				
- Hàng hóa trong kho bảo thuế;				
<b>Cộng</b>	<b>0</b>	<b>0</b>	<b>0</b>	<b>0</b>

- Giá trị hàng tồn kho ứ đọng, kém, mất phẩm chất, không có khả năng tiêu thụ tại thời điểm cuối kỳ; Nguyên nhân và hướng xử lý đối với hàng tồn kho ứ đọng, kém, mất phẩm chất;
- Giá trị hàng tồn kho dùng để thế chấp, cầm cố, bảo đảm các khoản nợ phải trả tại thời điểm cuối kỳ.
- Lý do dẫn đến việc trích lập thêm, hoặc hoàn nhập dự phòng giảm giá hàng tồn kho.

**8- Tài sản dở dang dài hạn:**

	Số cuối kỳ		Số đầu năm	
	Giá gốc.	GT có thể thu hồi.	Giá gốc.	GT có thể thu hồi.
a)- Chi phí sản xuất, kinh doanh dở dang dài hạn				
<b>Cộng:</b>				

b)- Xây dựng cơ bản dở dang	Số cuối kỳ	Số đầu năm
- Mua sắm;	50,320,246	50,320,246
- XDCB;	24,118,364,525	23,982,000,889
- Sửa chữa.		
<b>Cộng:</b>	<b>24,168,684,771</b>	<b>24,032,321,135</b>

9-Tăng, giảm tài sản cố định hữu hình:

Khoản mục.	Nhà cửa, vật kiến trúc.	Máy móc, thiết bị.	Thiết bị, dụng cụ quản lý.	Phương tiện vận tải, truyền dẫn	TSCĐ hữu hình khác.	Cộng TSCĐ hữu hình.
<b>Nguyên giá</b>						
<b>Số dư đầu năm:</b>	<b>0</b>	<b>15,000,000,000</b>	<b>100,000,000</b>	<b>0</b>	<b>0</b>	<b>15,100,000,000</b>
+ Mua trong năm	4,294,595,273	0	0	4,163,477,272	0	8,458,072,545
+ Đầu tư XD/CB hoàn thành	0	0	0	0	0	0
+ Tăng do đánh giá lại	0	0	0	0	0	0
- Chuyển sang BĐS đầu tư.	0	0	0	0	0	0
- Thanh lý, nhượng bán.	0	0	0	0	0	0
- Giảm do góp vốn	0	0	0	0	0	0
<b>Số dư cuối kỳ</b>	<b>4,294,595,273</b>	<b>15,000,000,000</b>	<b>100,000,000</b>	<b>4,163,477,272</b>	<b>0</b>	<b>23,558,072,545</b>
<b>Giá trị hao mòn lũy kế:</b>						
<b>Số dư đầu năm:</b>	<b>0</b>	<b>2,583,333,323</b>	<b>72,222,228</b>	<b>0</b>	<b>0</b>	<b>2,655,555,551</b>
+ Khấu hao trong năm	111,356,235	749,999,997	25,000,002	43,369,556	0	929,725,790
+ Tăng khác.	0	0	0	0	0	0
- Chuyển sang BĐS đầu tư.	0	0	0	0	0	0
- Thanh lý, nhượng bán.	0	0	0	0	0	0
- Giảm do góp vốn	0	0	0	0	0	0
<b>Số dư cuối kỳ</b>	<b>111,356,235</b>	<b>3,333,333,320</b>	<b>97,222,230</b>	<b>43,369,556</b>	<b>0</b>	<b>3,585,281,341</b>
<b>Giá trị còn lại</b>						
Tại ngày đầu năm	0	12,416,666,677	27,777,772	0	0	12,444,444,449
Tại ngày cuối kỳ	4,183,239,038	11,666,666,680	2,777,770	4,120,107,716	0	19,972,791,204

- \* GTCL cuối kỳ của TSCĐ HH đã dùng để thế chấp, cầm cố đảm bảo các khoản vay:
- \* Nguyên giá TSCĐ cuối năm đã khấu hao hết nhưng vẫn còn sử dụng:
- \* Nguyên giá TSCĐ cuối năm chờ thanh lý:
- \* Các cam kết về việc mua, bán TSCĐ hữu hình có giá trị lớn trong tương lai:
- \* Các thay đổi khác về TSCĐ hữu hình:

10- Tăng, giảm tài sản cố định vô hình:

Khoản mục.	Quyền sử dụng đất.	Quyền phát hành.	Bản quyền, bằng sáng chế.	.....	TSCĐ vô hình khác.	Cộng TSCĐ vô hình.
<b>Nguyên giá</b>						
<b>Số dư đầu năm:</b>	<b>50,855,513,000</b>	<b>0</b>				<b>50,855,513,000</b>
+ Mua trong năm	0	0	0	0	0	0
+ Tạo ra từ nội bộ DN.	0	0	0	0	0	0
+ Tăng do hợp nhất KD.	0	0	0	0	0	0
+ Tăng đánh giá TS	0	0	0	0	0	0
- Thanh lý, nhượng bán.	0	0	0	0	0	0
- Giảm khác.	0	0	0	0	0	0
<b>Số dư cuối kỳ</b>	<b>50,855,513,000</b>	<b>0</b>	<b>0</b>	<b>0</b>	<b>0</b>	<b>50,855,513,000</b>
<b>Giá trị hao mòn lũy kế:</b>						
<b>Số dư đầu năm:</b>	<b>1,154,035,012</b>	<b>0</b>				<b>1,154,035,012</b>
+ Khấu hao trong năm	1,222,422,876	0	0	0	0	1,222,422,876
+ Tăng khác.	0	0	0	0	0	0
- Thanh lý, nhượng bán.	0	0	0	0	0	0
- Giảm khác.	0	0	0	0	0	0
<b>Số dư cuối kỳ</b>	<b>2,376,457,888</b>	<b>0</b>	<b>0</b>	<b>0</b>	<b>0</b>	<b>2,376,457,888</b>
<b>Giá trị còn lại</b>						
Tại ngày đầu năm.	49,701,477,988	0	0	0	0	49,701,477,988
Tại ngày cuối kỳ	48,479,055,112	0	0	0	0	48,479,055,112

- \* GTCL cuối kỳ của TSCĐ vô hình dùng để thế chấp, cầm cố đảm bảo các khoản vay:
- \* Nguyên giá TSCĐ đã khấu hao hết nhưng vẫn sử dụng:
- \* Thuyết minh số liệu và giải trình khác.

11- Tăng, giảm tài sản cố định thuê tài chính:

Khoản mục.	Nhà cửa, vật kiến trúc.	Máy móc, thiết bị.	Phương tiện vận tải, truyền dẫn.	TSCĐ hữu hình khác.	TSCĐ vô hình.	Tổng cộng TSCĐ thuê tài chính.
<b>Nguyên giá:</b>						
<b>Số dư đầu năm:</b>	0	0	0	0	0	0
+ Thuê tài chính trong năm.	0	0	0	0	0	0
+ Mua lại TSCĐ thuê TChính	0	0	0	0	0	0
+ Tăng khác.	0	0	0	0	0	0
- Trả lại TSCĐ thuê TChính	0	0	0	0	0	0
- Giảm khác.	0	0	0	0	0	0
<b>Số dư cuối kỳ</b>	<b>0</b>	<b>0</b>	<b>0</b>	<b>0</b>	<b>0</b>	<b>0</b>
<b>Giá trị hao mòn lũy kế:</b>						
<b>Số dư đầu năm:</b>	0	0	0	0	0	0
+ Khấu hao trong năm.	0	0	0	0	0	0
+ Mua lại TSCĐ thuê TChính	0	0	0	0	0	0
+ Tăng khác.	0	0	0	0	0	0
- Trả lại TSCĐ thuê TChính	0	0	0	0	0	0
- Giảm khác.	0	0	0	0	0	0
<b>Số dư cuối kỳ</b>	<b>0</b>	<b>0</b>	<b>0</b>	<b>0</b>	<b>0</b>	<b>0</b>
<b>Giá trị còn lại:</b>						
- Tại ngày đầu năm.	0	0	0	0	0	0
- Tại ngày cuối kỳ	0	0	0	0	0	0

\* Tiền thuê phát sinh thêm được ghi nhận là chi phí trong năm: đảm bảo các khoản nợ vay:

\* Căn cứ để xác định tiền thuê phát sinh thêm:

\* Điều khoản gia hạn thuê hoặc quyền được mua tài sản:

12- Tăng, giảm bất động sản đầu tư:

Khoản mục.	Số đầu năm.	Tăng trong năm.	Giảm trong năm.	Số cuối kỳ
<b>a)- Bất động sản đầu tư cho thuê:</b>				
<b>Nguyên giá:</b>				
- Quyền sử dụng đất.				0
- Nhà.				0
- Nhà và quyền sử dụng đất.				0
- Cơ sở hạ tầng.				0
<b>Giá trị hao mòn lũy kế:</b>				
- Quyền sử dụng đất.				0
- Nhà.				0
- Nhà và quyền sử dụng đất.				0
- Cơ sở hạ tầng.				0
<b>Giá trị còn lại:</b>				
- Quyền sử dụng đất.				0
- Nhà.				0
- Nhà và quyền sử dụng đất.				0
- Cơ sở hạ tầng.				0
<b>b)- Bất động sản đầu tư nắm giữ chờ tăng giá:</b>				
<b>Nguyên giá:</b>				
- Quyền sử dụng đất.				0
- Nhà.				0
- Nhà và quyền sử dụng đất.				0
- Cơ sở hạ tầng.				0
<b>Giá trị hao mòn lũy kế:</b>				
- Quyền sử dụng đất.				0
- Nhà.				0
- Nhà và quyền sử dụng đất.				0
- Cơ sở hạ tầng.				0
<b>Giá trị còn lại:</b>				

- Quyền sử dụng đất.				0
- Nhà.				0
- Nhà và quyền sử dụng đất.				0
- Cơ sở hạ tầng.				0

\* Giá trị còn lại cuối kỳ của BĐSĐT dùng để thế chấp, cầm cố, đảm bảo nợ vay.

\* Nguyên giá BĐSĐT đã khấu hao hết nhưng vẫn cho thuê hoặc nắm giữ chờ tăng giá.

\* Thuyết minh số liệu và giải trình khác.

### 13- Chi phí trả trước:

	Số cuối kỳ	Số đầu năm.
a)- Ngắn hạn :		
- Chi phí trả trước về thuê hoạt động TSCĐ;		
- Công cụ dụng cụ xuất dùng;		
- Chi phí đi vay;		
- Các khoản khác	36,651,818	
b)- Dài hạn:		
- Chi phí thành lập doanh nghiệp;		
- Chi phí mua bảo hiểm;		
- Các khoản khác :	1,936,163,595	1,158,982,470
<b>Cộng:</b>	<b>1,972,815,413</b>	<b>1,158,982,470</b>

### 14- Tài sản khác:

	Số cuối kỳ	Số đầu năm.
a)- Ngắn hạn :		
b)- Dài hạn		
<b>Cộng:</b>		





15- Vay và nợ thuê tài chính:

	Số cuối kỳ		Trong năm.		Số đầu năm.	
	Giá trị.	Số có khả năng trả nợ.	Tăng.	Giảm.	Giá trị.	Số có khả năng trả nợ.
a)- Vay ngắn hạn.	133,076,689,183	133,076,689,183	54,101,628,248	39,891,926,121	118,866,987,056	118,866,987,056
Vay ngắn hạn	33,146,916,268	33,146,916,268	53,268,063,268	39,891,926,121	19,770,779,121	19,770,779,121
Trái phiếu thường dài hạn đến hạn trả	99,929,772,915	99,929,772,915	833,564,980		99,096,207,935	99,096,207,935
b)- Vay dài hạn	3,091,666,000	3,091,666,000	3,180,000,000	88,334,000	-	-
NH Sacombank CN Cà Mau	3,091,666,000	3,091,666,000	3,180,000,000	88,334,000	-	-
<b>Cộng:</b>	<b>136,168,355,183</b>	<b>136,168,355,183</b>	<b>57,281,628,248</b>	<b>39,980,260,121</b>	<b>118,866,987,056</b>	<b>118,866,987,056</b>

c)- Các khoản nợ thuê tài chính.

Thời hạn.	Năm nay.			Năm trước.		
	Tổng khoản thanh toán tiền thuê tài chính.	Trả tiền lãi thuê.	Trả nợ gốc.	Tổng khoản thanh toán tiền thuê tài chính.	Trả tiền lãi thuê.	Trả nợ gốc.
Từ 1 năm trở xuống.						
Trên 1 năm đến 5 năm.						
Trên 5 năm.						

d)- Số vay và nợ thuê tài chính quá hạn chưa thanh toán:

	Số cuối kỳ		Số đầu năm.	
	Gốc.	Lãi.	Gốc.	Lãi.
- Vay;				
- Nợ thuê tài chính;				
- Lý do chưa thanh toán.				
<b>Cộng:</b>				

d)- Thuyết minh chi tiết về các khoản vay và nợ thuê tài chính đối với các bên liên quan:

16- Phải trả người bán:

	Số cuối kỳ		Số đầu năm.	
	Giá trị.	Số có khả năng trả nợ.	Giá trị.	Số có khả năng trả nợ.
a)- Các khoản phải trả người bán ngắn hạn:	294,419,624,155	294,419,624,155	128,034,679,808	128,034,679,808
+ Công ty cổ phần Camimex Logistics	4,168,733,176	4,168,733,176	4,168,733,176	4,168,733,176
+ Công ty cổ phần Camimex				
+ Phải trả cho các đối tượng khác.	290,250,890,979	290,250,890,979	123,865,946,632	123,865,946,632
- Người mua trả tiền trước ngắn hạn				
- Phải trả người lao động	664,725,905	664,725,905	331,080,163	331,080,163
b)- Các khoản phải trả người bán dài hạn:	0	0	0	0
- Phải trả cho các đối tượng khác.				
<b>Cộng:</b>	<b>295,084,350,060</b>	<b>295,084,350,060</b>	<b>128,365,759,971</b>	<b>128,365,759,971</b>
c)- Số nợ quá hạn chưa thanh toán:				
- Phải trả cho các đối tượng khác.				
<b>Cộng:</b>	<b>0</b>	<b>0</b>	<b>0</b>	<b>0</b>
d)- Phải trả người bán là các bên liên quan:				

17- Thuế và các khoản phải nộp nhà nước:

	Số đầu năm	Số phải nộp trong năm	Số đã thực nộp trong năm	Số cuối kỳ
a)- Phải nộp				
Thuế GTGT phải nộp		588,669,732	588,669,732	0
Thuế xuất, nhập khẩu	(3,473,766,666)			(3,473,766,666)
Thuế thu nhập doanh nghiệp	3,942,863,410	1,568,944,239		5,511,807,649
Thuế thu nhập cá nhân	873,897,586	281,854,418	452,214,756	703,537,248
Thuế nhà đất	142,217,981	559,522,477	160,540,901	541,199,557
Thuế môn bài		3,000,000	3,000,000	0

Thuế tài nguyên				0
Các loại thuế, phí khác				0
Phí, lệ phí và các khoản phải nộp khác	143,356,164	651,269,996		794,626,160
<b>Cộng:</b>	<b>1,628,568,475</b>	<b>3,653,260,862</b>	<b>1,204,425,389</b>	<b>4,077,403,948</b>
b)- Phải thu (chi tiết theo từng loại thuế).				
Thuế GTGT được khấu trừ				
Thuế :				
Thuế :				
<b>Cộng:</b>	<b>0</b>	<b>0</b>	<b>0</b>	<b>0</b>

#### 18- Chi phí phải trả:

	Số cuối kỳ	Số đầu năm
a)- Ngắn hạn.		
- Trích trước chi phí tiền lương thời gian nghỉ phép.		
- Chi phí trong thời gian ngừng kinh doanh.		
- Chi phí trích trước tạm tính giá vốn hàng hóa, thành phẩm, BĐS đã bán.		
- Các khoản trích trước khác.	2,270,475,392	2,444,496,030
b)- Dài hạn.		
- Lãi vay.		
- Các khoản khác		
<b>Cộng:</b>	<b>2,270,475,392</b>	<b>2,444,496,030</b>

#### 19- Phải trả khác:

	Số cuối kỳ	Số đầu năm
a)- Ngắn hạn:		
- Tài sản thừa chờ giải quyết.	9,915,579	9,915,579
- Kinh phí công đoàn.	2,146,009,701	300,034,330
- Bảo hiểm xã hội.	87,778,843	42,773,654
- Bảo hiểm y tế.		
- Bảo hiểm thất nghiệp.		
- Phải trả về cổ phần hóa.		
- Nhận ký quỹ, ký cược ngắn hạn.	81,013,200,000	80,850,000,000
- Cổ tức, lợi nhuận được chia.		
- Các khoản phải trả, phải nộp khác.		1,783,161,769
<b>Cộng:</b>	<b>83,256,904,123</b>	<b>82,985,885,332</b>
b)- Dài hạn		
- Nhận ký quỹ, ký cược dài hạn.	450,000,000	450,000,000
- Các khoản phải trả, phải nộp khác.		
c)- Số nợ quá hạn chưa thanh toán		
<b>Cộng:</b>	<b>450,000,000</b>	<b>450,000,000</b>

#### 20- Doanh thu chưa thực hiện:

	Số cuối kỳ	Số đầu năm
a)- Ngắn hạn:		
- Doanh thu nhận trước.		
- Doanh thu từ chương trình khách hàng truyền thống.		
- Các khoản doanh thu chưa thực hiện khác.		
<b>Cộng:</b>		
b)- Dài hạn		
- Doanh thu nhận trước.		
- Doanh thu từ chương trình khách hàng truyền thống.		
- Các khoản doanh thu chưa thực hiện khác.		
<b>Cộng:</b>		
c)- Khả năng không thực hiện được hợp đồng với khách hàng		

<b>Cộng:</b>		
--------------	--	--

**21- Trái phiếu phát hành:**

21.1- Trái phiếu thường :						
	Số cuối kỳ			Số đầu năm		
	Giá trị.	Lãi suất.	Kỳ hạn.	Giá trị.	Lãi suất.	Kỳ hạn.
a)- Trái phiếu phát hành.						
- Loại p.hành theo mệnh giá.						
- Loại p.hành có chiết khấu.						
- Loại p.hành có phụ trợ	100,000,000,000	11,5%// năm	02 ( hai) năm (22/10/2021 đến 22/10/2023)	100,000,000,000	11,5%// năm	02 ( hai) năm (22/10/2021 đến 22/10/2023)
<b>Cộng:</b>						
b- Thuyết minh chi tiết về trái phiếu các bên liên quan nắm giữ :						
<b>Cộng:</b>						

**21.2- Trái phiếu chuyển đổi:**

a)- Trái phiếu chuyển đổi tại thời điểm đầu kỳ:

- Thời điểm phát hành, kỳ hạn gốc và kỳ hạn còn lại từng loại trái phiếu chuyển đổi;
- Số lượng từng loại trái phiếu chuyển đổi;
- Mệnh giá, lãi suất từng loại trái phiếu chuyển đổi;
- Tỷ lệ chuyển đổi thành cổ phiếu từng loại trái phiếu chuyển đổi;
- Lãi suất chiết khấu dùng để xác định giá trị phần nợ gốc của từng loại trái phiếu chuyển đổi;
- Giá trị phần nợ gốc và phần quyền chọn cổ phiếu của từng loại trái phiếu chuyển đổi;

b)- Trái phiếu chuyển đổi phát hành thêm trong kỳ:

- Thời điểm phát hành, kỳ hạn gốc từng loại trái phiếu chuyển đổi;
- Số lượng từng loại trái phiếu chuyển đổi;
- Mệnh giá, lãi suất từng loại trái phiếu chuyển đổi;
- Tỷ lệ chuyển đổi thành cổ phiếu từng loại trái phiếu chuyển đổi;
- Lãi suất chiết khấu dùng để xác định giá trị phần nợ gốc của từng loại trái phiếu chuyển đổi;
- Giá trị phần nợ gốc và phần quyền chọn cổ phiếu của từng loại trái phiếu chuyển đổi;

c)- Trái phiếu chuyển đổi được chuyển thành cổ phiếu trong kỳ:

- Số lượng từng loại trái phiếu đã chuyển đổi thành cổ phiếu trong kỳ; Số lượng cổ phiếu phát hành thêm trong kỳ để chuyển đổi trái phiếu;

- Giá trị phần nợ gốc của trái phiếu chuyển đổi được ghi tăng vốn chủ sở hữu.

d)- Trái phiếu chuyển đổi đã đáo hạn không được chuyển thành cổ phiếu trong kỳ:

- Số lượng từng loại trái phiếu đã đáo hạn không chuyển đổi thành cổ phiếu trong kỳ;
- Giá trị phần nợ gốc của trái phiếu chuyển đổi được hoàn trả cho nhà đầu tư.

e)- Trái phiếu chuyển đổi tại thời điểm cuối kỳ:

- Kỳ hạn gốc và kỳ hạn còn lại từng loại trái phiếu chuyển đổi;
- Số lượng từng loại trái phiếu chuyển đổi;
- Mệnh giá, lãi suất từng loại trái phiếu chuyển đổi;
- Tỷ lệ chuyển đổi thành cổ phiếu từng loại trái phiếu chuyển đổi;
- Lãi suất chiết khấu dùng để xác định giá trị phần nợ gốc của từng loại trái phiếu chuyển đổi;
- Giá trị phần nợ gốc và phần quyền chọn cổ phiếu của từng loại trái phiếu chuyển đổi;

g)- Thuyết minh chi tiết về trái phiếu các bên liên quan nắm giữ :

**22- Cổ phiếu ưu đãi phân loại là nợ phải trả:**

- Mệnh giá;
- Đối tượng được phát hành :
- Điều khoản mua lại :
- Giá trị mua lại trong kỳ;
- Các thuyết minh khác.

**23- Dự phòng phải trả:**

	Số cuối kỳ	Số đầu năm
a)- Ngắn hạn:		
- Dự phòng bảo hành sản phẩm, hàng hóa:		
- Dự phòng bảo hành công trình xây dựng:		
- Dự phòng tái cơ cấu:		
- Dự phòng phải trả khác :		

<b>Cộng:</b>		
b)- Dài hạn :		
- Dự phòng bảo hành sản phẩm, hàng hóa;		
- Dự phòng bảo hành công trình xây dựng;		
- Dự phòng tái cơ cấu;		
- Dự phòng phải trả khác(chi phí sửa chữa TSCĐ định kỳ, chi phí hoàn nguyên môi trường )		
<b>Cộng:</b>		

**24- Tài sản thuế thu nhập hoãn lại và thuế thu nhập hoãn lại phải trả:**

a)- Tài sản thuế thu nhập hoãn lại:	Số cuối kỳ	Số đầu năm
- Thuế suất thuế TNDN sử dụng để xác định giá trị tài sản thuế thu nhập hoãn lại;		
- Tài sản thuế thu nhập hoãn lại liên quan đến khoản chênh lệch tạm thời được khấu trừ;	0	0
- Tài sản thuế thu nhập hoãn lại liên quan đến khoản lỗ tính thuế chưa sử dụng;		
- Tài sản thuế thu nhập hoãn lại liên quan đến khoản ưu đãi tính thuế chưa sử dụng;		
- Số bù trừ với thuế thu nhập hoãn lại phải trả;		
Tài sản thuế thu nhập hoãn lại:		
b)- Thuế thu nhập hoãn lại phải trả:	Số cuối kỳ	Số đầu năm
- Thuế suất thuế TNDN sử dụng để xác định giá trị thuế thu nhập hoãn lại phải trả;		
- Thuế thu nhập hoãn lại phải trả phát sinh từ các khoản chênh lệch tạm thời chịu thuế;	0	0
- Số bù trừ với tài sản thuế thu nhập hoãn lại.		

**25- Vốn chủ sở hữu:**

a)- Bảng đối chiếu biến động của vốn chủ sở hữu:

	Các khoản mục thuộc vốn chủ sở hữu.								Cộng.
	Vốn góp của chủ sở hữu.	Thặng dư vốn cổ phần.	Quyền chọn chuyển đổi trái phiếu.	Vốn khác của chủ sở hữu.	Chênh lệch đánh giá lại tài sản.	Chênh lệch tỷ giá.	LNST chưa phân phối và các quỹ.	Các khoản mục khác.	
A	1	2	3	4	5	6	7	8	
<b>Số dư đầu năm trước:</b>	<b>1,018,989,900,000</b>	-	-	<b>479,579,319</b>	-	-	<b>3,082,395,130</b>		<b>1,022,551,874,449</b>
- Tăng vốn trong năm trước;									-
- Lãi trong năm trước;									-
- Tăng khác;									-
- Giảm vốn trong năm trước;									-
- Lỗ trong năm trước;									-
- Giám TD, LN, ...									-
<b>Số dư đầu năm nay:</b>	<b>1,018,989,900,000</b>	-	-	<b>479,579,319</b>	-	-	<b>3,082,395,130</b>		<b>1,022,551,874,449</b>
- Tăng vốn trong năm nay;									-
- Lãi trong năm nay;									-
- Tăng khác									-
- Giảm vốn trong năm nay;									-
- Lỗ trong năm nay;									-
- Giám TD, LN, ...									-
<b>Số dư cuối kỳ</b>	<b>1,018,989,900,000</b>	-	-	<b>479,579,319</b>	-	-	<b>5,282,641,317</b>		<b>1,024,752,120,636</b>

b)- Chi tiết vốn góp chủ sở hữu	Số cuối kỳ	Số đầu năm
- Cổ đông góp vốn	1,018,989,900,000	1,018,989,900,000
<b>Cộng:</b>	<b>1,018,989,900,000</b>	<b>1,018,989,900,000</b>

c)- Các giao dịch về vốn với các chủ sở hữu và phân phối cổ tức, chia lợi nhuận:	Năm nay.	Năm trước.
- Vốn đầu tư của chủ sở hữu:		
+ Vốn góp đầu năm.		
+ Vốn góp tăng trong năm.		
+ Vốn góp giảm trong năm.		
+ Vốn góp cuối năm.		
- Cổ tức, lợi nhuận đã chia:		

d)- Cổ phiếu:	Số cuối kỳ	Số đầu năm
- Số lượng cổ phiếu đăng ký phát hành.	101,898,990	101,898,990
- Số lượng cổ phiếu đã bán ra công chúng:	101,898,990	101,898,990
+ Cổ phiếu phổ thông.	101,898,990	101,898,990
+ Cổ phiếu ưu đãi (loại được phân phối là vốn chủ sở hữu).		
- Số lượng cổ phiếu được mua lại (cổ phiếu quỹ):		
+ Cổ phiếu phổ thông.		
+ Cổ phiếu ưu đãi (loại được phân phối là vốn chủ sở hữu).		
- Số lượng cổ phiếu đang lưu hành:	101,898,990	101,898,990
+ Cổ phiếu phổ thông.	101,898,990	101,898,990
+ Cổ phiếu ưu đãi (loại được phân phối là vốn chủ sở hữu).		
* Mệnh giá cổ phiếu đang lưu hành: 10.000VND		

d)- Cổ tức:

- Cổ tức đã công bố sau ngày kết thúc kỳ kế toán năm:
  - + Cổ tức đã công bố trên cổ phiếu phổ thông :
  - + Cổ tức đã công bố trên cổ phiếu ưu đãi :
- Cổ tức của cổ phiếu ưu đãi lũy kế chưa được ghi nhận :

e)- Các quỹ của doanh nghiệp:

- Quỹ đầu tư phát triển :
- Quỹ hỗ trợ sắp xếp doanh nghiệp :
- Quỹ khác thuộc vốn chủ sở hữu :

g)- Thu nhập và chi phí, lãi hoặc lỗ được ghi nhận trực tiếp vào vốn CSH theo quy định của các chuẩn mực kế toán cụ thể:

Số cuối kỳ  
479,579,319

Số đầu năm  
479,579,319



26- Chênh lệch đánh giá lại tài sản:

	Năm nay.	Năm trước.
Lý do thay đổi giữa số đầu năm và số cuối năm:		

27- Chênh lệch tỷ giá:

	Năm nay.	Năm trước.
- Chênh lệch tỷ giá do chuyển đổi BCTC lập bằng ngoại tệ sang VNĐ.		
- Chênh lệch tỷ giá phát sinh vì các nguyên nhân khác :		

28- Nguồn kinh phí:

	Năm nay.	Năm trước.
- Nguồn kinh phí được cấp trong năm.		
- Chi sự nghiệp.		
- Nguồn kinh phí còn lại cuối năm.		

29- Các khoản mục ngoài Bảng cân đối kế toán:

	Số cuối kỳ	Đầu năm.
a)- Tài sản thuê ngoài:		

- Từ 1 năm trở xuống.		
- Trên 1 năm đến 5 năm.		
- Trên 5 năm.		

b)- Tài sản nhận giữ hộ:

- Vật tư, hàng hóa nhận giữ hộ, gia công, nhận ủy thác:
- Hàng hóa nhận bán hộ, nhận ký gởi, nhận cầm cố, thế chấp:

c)- Ngoại tệ các loại:

d)- Kim khí quý, đá quý:

đ)- Nợ khó đòi đã xử lý:

e)- Các thông tin khác về các mục ngoài Bảng cân đối kế toán.

## VI - Thông tin bổ sung cho các khoản mục trình bày trong Báo cáo kết quả hoạt động kinh doanh:

Đơn vị tính: đồng

### 1. Tổng doanh thu bán hàng và cung cấp dịch vụ

	Năm nay	Năm trước
a) Doanh thu		
- Doanh thu bán hàng hóa;	335,286,868,312	17,170,857,140
- Doanh thu cung cấp dịch vụ;	6,121,558,380	1,012,586,463
- Doanh thu bán phụ phẩm ;		
- Doanh thu hợp đồng xây dựng;		
+ Doanh thu của hợp đồng xây dựng được ghi nhận trong kỳ;		
+ Tổng doanh thu lũy kế của hợp đồng xây dựng được ghi nhận đến thời điểm lập Báo cáo tài chính.		
<b>Cộng</b>	<b>341,408,426,692</b>	<b>18,183,443,603</b>

b) Doanh thu đối với các bên liên quan :

c) Trường hợp ghi nhận doanh thu cho thuê tài sản là tổng số tiền nhận trước, doanh nghiệp phải thuyết minh thêm để so sánh sự khác biệt giữa việc ghi nhận doanh thu theo phương pháp phân bổ dần theo thời gian cho thuê; Khả năng suy giảm lợi nhuận và luồng tiền trong tương lai do đã ghi nhận doanh thu đối với toàn bộ số tiền nhận trước.

### 2. Các khoản giảm trừ doanh thu

	Năm nay	Năm trước
Trong đó:		
- Chiết khấu thương mại;		
- Giảm giá hàng bán;		
- Hàng bán bị trả lại.		
<b>Cộng</b>	<b>0</b>	<b>0</b>

### 3. Giá vốn hàng bán

	Năm nay	Năm trước
- Giá vốn của hàng hóa đã bán;	317,936,055,713	9,117,426,000
- Giá vốn của thành phẩm đã bán;		
- Giá vốn của dịch vụ đã cung cấp;		523,098,054
Trong đó: Giá vốn trích trước của hàng hoá, thành phẩm bất động sản đã bán bao gồm:		

- + Hạng mục chi phí trích trước;
- + Giá trị trích trước vào chi phí của từng hạng mục;
- + Thời gian chi phí dự kiến phát sinh.
- Giá trị còn lại, chi phí nhượng bán, thanh lý của BĐS đầu tư;
- Chi phí kinh doanh Bất động sản đầu tư;
- Giá trị hàng tồn kho mất mát trong kỳ;
- Giá trị từng loại hàng tồn kho hao hụt ngoài định mức trong kỳ;
- Các khoản chi phí vượt mức bình thường khác được tính trực tiếp vào giá vốn;
- Dự phòng giảm giá hàng tồn kho;

- Các khoản ghi giảm giá vốn hàng bán.			
<b>Cộng</b>		<b>317,936,055,713</b>	<b>9,640,524,054</b>
<b>4. Doanh thu hoạt động tài chính</b>		<b>Năm nay</b>	<b>Năm trước</b>
- Lãi tiền gửi, tiền cho vay		765,273,452	7,620,886
- Lãi bán các khoản đầu tư;			
- Cổ tức, lợi nhuận được chia;			9,818,238,584
- Lãi chênh lệch tỷ giá;		632,503,189	1,180,498,094
- Lãi bán hàng trả chậm, chiết khấu thanh toán;			
- Doanh thu hoạt động tài chính khác.			
<b>Cộng</b>		<b>1,397,776,641</b>	<b>11,006,357,564</b>
<b>5. Chi phí tài chính</b>		<b>Năm nay</b>	<b>Năm trước</b>
- Lãi tiền vay;		9,478,720,590	6,910,931,641
- Chiết khấu thanh toán, lãi bán hàng trả chậm;			
- Lỗ do thanh lý các khoản đầu tư tài chính;			
- Lỗ chênh lệch tỷ giá;		1,690,587,733	974,549,877
- Dự phòng giảm giá chứng khoán kinh doanh và tổn thất đầu tư;		(204,582,117)	298,434,584
- Chi phí tài chính khác;		833,564,980	
- Các khoản ghi giảm chi phí tài chính.			
<b>Cộng</b>		<b>11,798,291,186</b>	<b>8,183,916,102</b>
<b>6. Thu nhập khác</b>		<b>Năm nay</b>	<b>Năm trước</b>
- Thanh lý, nhượng bán TSCĐ;			
- Lãi do đánh giá lại tài sản;			
- Tiền phạt thu được;			
- Thuế được giảm;			
- Các khoản khác.			
<b>Cộng</b>		<b>0</b>	<b>0</b>
<b>7. Chi phí khác</b>		<b>Năm nay</b>	<b>Năm trước</b>
- Giá trị còn lại TSCĐ và chi phí thanh lý, nhượng bán TSCĐ;			
- Chi phí khấu hao tài sản không phục vụ hoạt động SXKD		752,660,898	583,333,332
- Lỗ do đánh giá lại tài sản;			
- Các khoản bị phạt;		26,973,976	571,966,404
- Các khoản khác.			
<b>Cộng</b>		<b>779,634,874</b>	<b>1,155,299,736</b>
<b>8. Chi phí bán hàng và chi phí quản lý doanh nghiệp</b>		<b>Năm nay</b>	<b>Năm trước</b>
<b>a) Các khoản chi phí quản lý doanh nghiệp phát sinh trong kỳ</b>		<b>8,523,031,134</b>	<b>4,110,545,470</b>
- Chi phí nhân viên		4,598,935,776	3,204,005,220
- Thuế phí, lệ phí		506,764,806	163,359,455
- Các khoản chi phí quản lý doanh nghiệp khác.		3,417,330,552	743,180,795
<b>b) Các khoản chi phí bán hàng phát sinh trong kỳ</b>		<b>0</b>	<b>1,383,805,608</b>
- Chi phí nhân viên			
- Chi phí khấu hao tài sản cố định			
- Chi phí dịch vụ mua ngoài			1,319,595,766
- Các khoản chi phí bán hàng khác.			64,209,842
<b>c) Các khoản ghi giảm chi phí bán hàng và chi phí quản lý doanh nghiệp</b>		<b>0</b>	<b>0</b>
- Hoàn nhập dự phòng bảo hành sản phẩm, hàng hóa;			
- Hoàn nhập dự phòng tái cơ cấu, dự phòng khác;			
- Các khoản ghi giảm khác.			
<b>Cộng</b>		<b>8,523,031,134</b>	<b>5,494,351,078</b>



**9. Chi phí sản xuất, kinh doanh theo yếu tố**

- Chi phí nguyên liệu, vật liệu;
- Chi phí nhân công;
- Chi phí khấu hao tài sản cố định;
- Chi phí dịch vụ mua ngoài;
- Chi phí khác bằng tiền.

**Cộng**

Năm nay	Năm trước
4,598,935,776	3,204,005,220
1,399,487,768	19,444,446
527,014,806	1,319,595,766
1,997,592,784	951,305,646
<b>8,523,031,134</b>	<b>5,494,351,078</b>

**10. Chi phí thuế thu nhập doanh nghiệp hiện hành**

- Chi phí thuế thu nhập doanh nghiệp tính trên thu nhập chịu thuế năm hiện hành
- Điều chỉnh chi phí thuế thu nhập doanh nghiệp của các năm trước vào chi phí thuế thu nhập hiện hành năm nay
- Tổng chi phí thuế thu nhập doanh nghiệp hiện hành

Năm nay	Năm trước
1,568,944,239	40,577,136

**11. Chi phí thuế thu nhập doanh nghiệp hoãn lại**

- Chi phí thuế thu nhập doanh nghiệp hoãn lại phát sinh từ các khoản chênh lệch tạm thời phải chịu thuế;
- Chi phí thuế thu nhập doanh nghiệp hoãn lại phát sinh từ việc hoàn nhập tài sản thuế thu nhập hoãn lại;
- Thu nhập thuế thu nhập doanh nghiệp hoãn lại phát sinh từ các khoản chênh lệch tạm thời được khấu trừ;
- Thu nhập thuế thu nhập doanh nghiệp hoãn lại phát sinh từ các khoản lỗ tính thuế và ưu đãi thuế chưa sử dụng;
- Thu nhập thuế thu nhập doanh nghiệp hoãn lại phát sinh từ việc hoàn nhập thuế thu nhập hoãn lại phải trả;
- Tổng chi phí thuế thu nhập doanh nghiệp hoãn lại.

Năm nay	Năm trước

**VII. Thông tin bổ sung cho các khoản mục trình bày trong Báo cáo lưu chuyển tiền tệ****1. Các giao dịch không bằng tiền ảnh hưởng đến báo cáo lưu chuyển tiền tệ trong tương lai**

- Mua tài sản bằng cách nhận các khoản nợ liên quan trực tiếp hoặc thông qua nghiệp vụ cho thuê tài chính;
- Mua doanh nghiệp thông qua phát hành cổ phiếu;
- Chuyển nợ thành vốn chủ sở hữu;
- Các giao dịch phi tiền tệ khác

Năm nay	Năm trước

**2. Các khoản tiền do doanh nghiệp nắm giữ nhưng không được sử dụng:****3. Số tiền đi vay thực thu trong kỳ:**

- Tiền thu từ đi vay theo kế ước thông thường;
- Tiền thu từ phát hành trái phiếu thường;
- Tiền thu từ phát hành trái phiếu chuyển đổi;
- Tiền thu từ phát hành cổ phiếu ưu đãi phân loại là nợ phải trả;
- Tiền thu từ giao dịch mua bán lại trái phiếu Chính phủ và REPO chứng khoán;
- Tiền thu từ đi vay dưới hình thức khác.

**4. Số tiền đã thực trả gốc vay trong kỳ:**

- Tiền trả nợ gốc vay theo kế ước thông thường;
- Tiền trả nợ gốc trái phiếu thường;
- Tiền trả nợ gốc trái phiếu chuyển đổi;
- Tiền trả nợ gốc cổ phiếu ưu đãi phân loại là nợ phải trả;
- Tiền chi trả cho giao dịch mua bán lại trái phiếu Chính phủ và REPO chứng khoán;
- Tiền trả nợ vay dưới hình thức khác

VIII - Những thông tin khác

01- Những sự kiện phát sinh sau ngày kết thúc kỳ kế toán năm

Ban Tổng Giám đốc công ty khẳng định không có sự kiện nào xảy ra sau ngày 30 tháng 09 năm 2023 cho đến thời điểm lập báo cáo tài chính .

02- Thông tin về các bên liên quan

- Giao dịch với các bên có liên quan

Giao dịch với các thành viên quản lý chủ chốt có liên quan

Các thành viên quản lý chủ chốt và các cá nhân có liên quan gồm: các thành viên Hội đồng quản trị , Ban kiểm soát ,Ban Tổng Giám đốc, Kế toán trưởng và các thành viên mật thiết trong gia đình các cá nhân này.

Giao dịch với các thành viên quản lý chủ chốt và các cá nhân có liên quan như sau:

	Lũy kế từ đầu năm đến cuối kỳ	
	Năm nay	Năm trước
<b>-Hội đồng quản trị và Ban kiểm soát</b>		
Vay tiền	0	0
Trả tiền vay	0	0

Tại kết thúc kỳ kế toán , công nợ với các thành viên quản lý chủ chốt và các cá nhân có liên quan như sau:

	Số cuối kỳ	Số đầu năm
<b>-Hội đồng quản trị và Ban kiểm soát</b>		
Phải trả tiền vay	0	0
<b>Cộng nợ phải trả</b>	<b>0</b>	<b>0</b>

Thu nhập của các thành viên quản lý chủ chốt và các thành viên Ban kiểm soát:

	Tiền lương	Thù lao	Cộng thu nhập
<b>Kỳ này</b>			
Ông Bùi Sĩ Tuấn - Chủ tịch Hội đồng quản trị		90,000,000	90,000,000
Ông Huỳnh Văn Tấn - Thành viên HĐQT kiêm Tổng Giám đốc	177,182,538	72,000,000	249,182,538
Ông Bùi Đức Cường - Thành viên HĐQT kiêm Phó Tổng Giám đốc	177,191,832	72,000,000	249,191,832
Ông Đặng Ngọc Sơn - Thành viên HĐQT kiêm Phó Tổng Giám đốc	177,185,697		177,185,697
Ông Nguyễn Trọng Hà - Thành viên Hội đồng quản trị		72,000,000	72,000,000
Ông Đỗ Văn Hải - Thành viên Hội đồng quản trị		72,000,000	72,000,000
Ông Nguyễn Đăng Duẩn - Trưởng Ban kiểm soát		54,000,000	54,000,000
Ông Nguyễn Hoàng Nghị - Thành viên Ban kiểm soát		36,000,000	36,000,000
Ông Nguyễn Văn Thắng - Thành viên Ban kiểm soát		18,967,742	18,967,742
Ông Nguyễn Ngọc Bình Thuận - Thành viên Ban kiểm soát		17,032,258	17,032,258
<b>Cộng:</b>	<b>531,560,067</b>	<b>504,000,000</b>	<b>1,035,560,067</b>
<b>Kỳ trước</b>			
Ông Bùi Sĩ Tuấn - Chủ tịch Hội đồng quản trị		90,000,000	90,000,000
Ông Huỳnh Văn Tấn - Thành viên HĐQT kiêm Tổng Giám đốc	177,524,444	72,000,000	249,524,444
Ông Bùi Đức Cường - Thành viên HĐQT kiêm Phó Tổng Giám đốc	177,523,124	69,000,000	246,523,124
Ông Đặng Ngọc Sơn - Thành viên HĐQT kiêm Phó Tổng Giám đốc	177,521,775	29,866,667	207,388,442
Ông Nguyễn Trọng Hà - Thành viên Hội đồng quản trị		72,000,000	72,000,000
Ông Đỗ Văn Hải - Thành viên Hội đồng quản trị		18,400,000	18,400,000
Ông Nguyễn Đăng Duẩn - Trưởng Ban kiểm soát		54,000,000	54,000,000
Ông Nguyễn Hoàng Nghị - Thành viên Ban kiểm soát		36,000,000	36,000,000
Ông Nguyễn Văn Thắng - Thành viên Ban kiểm soát		36,000,000	36,000,000
<b>Cộng:</b>	<b>532,569,343</b>	<b>477,266,667</b>	<b>1,009,836,010</b>

- Giao dịch với các bên có liên quan khác

Các bên liên quan khác với Công ty gồm :

Bên liên quan	Mối quan hệ
Công ty cổ phần Camimex	Công ty con
Công ty TNHH Camimex Organic	Công ty con
Công ty cổ phần Camimex Logistics	Công ty con
Công ty cổ phần Camimex Foods	Công ty con
Công ty TNHH Camimex Farm	Công ty con

Trong kỳ, Công ty phát sinh nghiệp vụ với các bên liên quan khác nhau như sau:

	Lũy kế từ đầu năm đến cuối kỳ	
	Năm nay	Năm trước
Phải thu tiền đầu tư dự án		
Phải thu tiền bán hàng	266,497,011,912	158,067,476,625
Công ty CP Camimex	199,306,821,248	141,124,648,940
Công ty CP Camimex Foods	67,190,190,664	16,942,827,685
<b>Cộng</b>	<b>67,190,190,664</b>	<b>16,942,827,685</b>
Mua hàng		
<b>Cộng</b>	<b>4,168,733,176</b>	<b>4,060,297,356</b>
Công ty CP Camimex Logistics	4,168,733,176	4,060,297,356

### 03- Thông tin về bộ phận

#### Báo cáo bộ phận thứ yếu- theo lĩnh vực kinh doanh

Công ty không lập báo cáo bộ phận theo lĩnh vực kinh doanh do hoạt động kinh doanh của công ty chủ yếu là mặt hàng thủy sản.

#### Báo cáo bộ phận chính yếu theo khu vực địa lý:

Kỳ này	Trong nước	Xuất khẩu	Cộng
Doanh thu thuần về bán hàng và cung cấp dịch vụ ra bên ngoài	341,408,426,692		341,408,426,692
<b>Tổng doanh thu thuần về bán hàng và cung cấp dịch vụ</b>	<b>341,408,426,692</b>	<b>0</b>	<b>341,408,426,692</b>
Chi phí theo bộ phận	317,936,055,713		317,936,055,713
Kết quả kinh doanh theo bộ phận	23,472,370,979	0	23,472,370,979
Các chi phí không phân bổ theo bộ phận			(8,523,031,134)
Lợi nhuận từ hoạt động kinh doanh			14,949,339,845
Doanh thu hoạt động tài chính			1,397,776,641
Chi phí tài chính			(11,798,291,186)
Thu nhập khác			0
Chi phí khác			(779,634,874)
Chi phí thuế thu nhập doanh nghiệp hiện hành			(1,568,944,239)
Chi phí thuế thu nhập doanh nghiệp hoãn lại			
<b>Lợi nhuận sau thuế thu nhập doanh nghiệp</b>			<b>2,200,246,187</b>

Tài sản và nợ phải trả của bộ phận theo khu vực địa lý của Công ty như sau:

	Nội địa	Xuất khẩu	Cộng
<b>Số cuối năm</b>			
Tài sản trực tiếp của bộ phận	1,550,548,427,924	0	1,550,548,427,924
Tài sản phân bổ cho bộ phận	0	0	0
Các tài sản không phân bổ theo bộ phận	0	0	0
<b>Tổng tài sản</b>	<b>1,550,548,427,924</b>	<b>0</b>	<b>1,550,548,427,924</b>
Nợ phải trả trực tiếp của bộ phận	525,796,307,288	0	525,796,307,288

Nợ phải trả phân bổ cho bộ phận	0	0	0
Nợ phải trả không phân bổ theo bộ phận	0	0	0
<b>Tổng nợ phải trả</b>	<b>525,796,307,288</b>	<b>0</b>	<b>525,796,307,288</b>

04- Giá trị hợp lý của tài sản và nợ phải trả tài chính

Tài sản tài chính	Giá trị sổ sách		Giá trị hợp lý	
	Số cuối kỳ	Số đầu năm	Số cuối kỳ	Số đầu năm
<b>Tài sản tài chính</b>				
Tiền và các khoản tương tiền	20,358,697,941	20,369,685,524	20,358,697,941	20,369,685,524
Các khoản đầu tư nắm giữ đến ngày đáo hạn	15,000,000,000	15,000,000,000	0	0
Tài sản tài chính sẵn sàng để bán			15,000,000,000	15,000,000,000
Phải thu khách hàng	268,270,916,364	135,149,860,329	0	0
Các khoản cho vay			268,270,916,364	135,149,860,329
Các khoản phải thu khác	14,059,794,189	11,928,448,978	0	0
<b>Cộng</b>	<b>317,689,408,494</b>	<b>182,447,994,831</b>	<b>317,689,408,494</b>	<b>182,447,994,831</b>
<b>Nợ phải trả tài chính</b>				
Phải trả cho người bán	294,419,624,155	128,034,679,808	294,419,624,155	128,034,679,808
Vay và nợ	136,168,355,183	118,866,987,056	136,168,355,183	118,866,987,056
Các khoản phải trả khác	83,256,904,123	82,985,885,332	83,256,904,123	82,985,885,332
<b>Cộng</b>	<b>513,844,883,461</b>	<b>329,887,552,196</b>	<b>513,844,883,461</b>	<b>329,887,552,196</b>

5- Thông tin so sánh (những thay đổi về thông tin trong Báo cáo tài chính của các niên độ kế toán trước):

- .....

6- Thông tin về hoạt động liên tục:

- .....

7- Những thông tin khác (3):

- .....



Lập ngày 26 tháng 10 năm 2023  
TỔNG GIÁM ĐỐC

NGƯỜI LẬP

KẾ TOÁN TRƯỞNG

*(Handwritten signature)*

*(Handwritten signature)*



*Erần Quốc Phong*

*Huỳnh Công Nhân*

*P. TỔNG GIÁM ĐỐC  
Bùi Đức Cường*

