

Số: 17/2023/CBTT-OGC

Hà Nội, ngày 30 tháng 10 năm 2023

**CÔNG BỐ THÔNG TIN TRÊN CÔNG THÔNG TIN ĐIỆN TỬ  
CỦA ỦY BAN CHỨNG KHOÁN NHÀ NƯỚC VÀ SGDCCK TPHCM**

**Kính gửi:** - Ủy ban Chứng khoán Nhà nước  
- Sở Giao dịch Chứng khoán TP HCM

**Công ty Cổ phần Tập đoàn Đại Dương**

Mã chứng khoán: **OGC**

Địa chỉ trụ sở chính: số 4 Láng Hạ, phường Thành Công, quận Ba Đình, thành phố Hà Nội

Điện thoại: 024. 37727252

Fax: 024. 37727073

Người thực hiện công bố thông tin: **Phạm Thị Hồng Nhung**

Địa chỉ VPĐD: Tầng 23, Tòa nhà TNR Tower, số 54A Đường Nguyễn Chí Thanh, Phường Láng Thượng, Quận Đống Đa, Hà Nội.

Điện thoại (di động, cơ quan, nhà riêng): 024. 37727252

Fax:

Loại thông tin công bố:

24 giờ       Bất thường       Theo yêu cầu       Định kỳ

Nội dung thông tin công bố:

+ Báo cáo Tài chính Quý III năm 2023.

Thông tin này đã được công bố trên trang thông tin điện tử của Công ty vào ngày 30/10/2023 tại đường dẫn: [http://oceangroup.vn/?page\\_id=55](http://oceangroup.vn/?page_id=55).

Chúng tôi xin cam kết các thông tin công bố trên đây là đúng sự thật và hoàn toàn chịu trách nhiệm trước pháp luật về nội dung các thông tin đã công bố.

Nơi nhận:

- Như trên;
- Lưu VT.



**Phạm Thị Hồng Nhung**

Tài liệu đính kèm: Báo cáo Tài chính Quý III năm 2023.

**CÔNG TY CỔ PHẦN TẬP ĐOÀN ĐẠI DƯƠNG**

**BÁO CÁO TÀI CHÍNH RIÊNG**

**Cho kỳ hoạt động từ ngày 01 tháng 07 năm 2023  
đến ngày 30 tháng 09 năm 2023**

## MỤC LỤC

<u>NỘI DUNG</u>	<u>TRANG</u>
Bảng cân đối kế toán riêng	2 - 3
Báo cáo kết quả hoạt động kinh doanh riêng	4
Báo cáo lưu chuyển tiền tệ riêng	5
Thuyết minh báo cáo tài chính riêng	6 - 19

**BẢNG CÂN ĐỐI KẾ TOÁN RIÊNG**

Tại ngày 30 tháng 09 năm 2023

**MÃ SỐ B01a-DN**

Đơn vị tính: VND

<b>TÀI SẢN</b>		<b>Mã số</b>	<b>Thuyết minh</b>	<b>30/09/2023</b>	<b>01/01/2023</b>
<b>A.</b>	<b>TÀI SẢN NGẮN HẠN</b>	<b>100</b>		<b>120.033.187.529</b>	<b>121.940.973.995</b>
<b>I.</b>	<b>Tiền và các khoản tương đương tiền</b>	<b>110</b>	<b>5</b>	<b>29.371.534.620</b>	<b>28.624.299.444</b>
	1. Tiền	111		1.908.690.800	1.086.730.985
	2. Các khoản tương đương tiền	112		27.462.843.820	27.537.568.459
<b>II.</b>	<b>Đầu tư tài chính ngắn hạn</b>	<b>120</b>	<b>6</b>	<b>7.924.258.333</b>	<b>7.711.925.000</b>
	1. Chứng khoán kinh doanh	121		21.755.491.533	21.755.491.533
	2. Dự phòng giảm giá chứng khoán kinh doanh	122		(13.831.233.200)	(14.043.566.533)
<b>III.</b>	<b>Các khoản phải thu ngắn hạn</b>	<b>130</b>		<b>52.435.548.065</b>	<b>54.593.676.816</b>
	1. Phải thu ngắn hạn của khách hàng	131	7	17.755.643.148	18.475.277.754
	2. Trả trước cho người bán ngắn hạn	132	8	30.967.680.234	30.967.680.234
	3. Phải thu ngắn hạn khác	136	9	8.059.024.350	7.988.632.847
	4. Dự phòng phải thu ngắn hạn khó đòi	137		(4.346.799.667)	(2.837.914.019)
<b>IV.</b>	<b>Hàng tồn kho</b>	<b>140</b>		<b>23.652.800.795</b>	<b>24.139.441.489</b>
	1. Hàng tồn kho	141	10	23.652.800.795	24.139.441.489
	2. Dự phòng giảm giá hàng tồn kho	149		-	-
<b>V.</b>	<b>Tài sản ngắn hạn khác</b>	<b>150</b>		<b>6.649.045.716</b>	<b>6.871.631.246</b>
	1. Thuế GTGT được khấu trừ	152		5.562.827.133	5.785.412.663
	2. Thuế và các khoản khác phải thu Nhà nước	153		1.086.218.583	1.086.218.583
<b>B.</b>	<b>TÀI SẢN DÀI HẠN</b>	<b>200</b>		<b>1.392.372.146.243</b>	<b>1.316.587.562.938</b>
<b>I.</b>	<b>Các khoản phải thu dài hạn</b>	<b>210</b>		<b>135.090.302.500</b>	<b>135.090.302.500</b>
	1. Trả trước cho người bán dài hạn	212	8	-	179.473.550.180
	2. Phải thu dài hạn khác	216	9	179.473.550.180	-
	3. Dự phòng phải thu dài hạn khó đòi	219		(44.383.247.680)	(44.383.247.680)
<b>II.</b>	<b>Tài sản cố định</b>	<b>220</b>		<b>-</b>	<b>8.973.973</b>
	1. Tài sản cố định hữu hình	221	11	-	2.229.581
	- Nguyên giá	222		1.379.211.818	1.379.211.818
	- Giá trị hao mòn lũy kế	223		(1.379.211.818)	(1.376.982.237)
	2. Tài sản cố định vô hình	227		-	6.744.392
	- Nguyên giá	228		313.750.000	313.750.000
	- Giá trị hao mòn lũy kế	229		(313.750.000)	(307.005.608)
<b>III.</b>	<b>Bất động sản đầu tư</b>	<b>230</b>		<b>-</b>	<b>-</b>
<b>III.</b>	<b>Tài sản dở dang dài hạn</b>	<b>240</b>		<b>33.845.020.387</b>	<b>33.845.020.387</b>
	1. Chi phí xây dựng cơ bản dở dang	242	12	33.845.020.387	33.845.020.387
<b>IV.</b>	<b>Đầu tư tài chính dài hạn</b>	<b>250</b>		<b>937.202.670.891</b>	<b>855.155.543.450</b>
	1. Đầu tư vào công ty con	251	6	1.595.638.684.744	1.595.638.684.744
	2. Đầu tư vào công ty liên doanh, liên kết	252	6	104.228.000.000	104.228.000.000
	3. Dự phòng đầu tư tài chính dài hạn	254	6	(762.664.013.853)	(844.711.141.294)
<b>V.</b>	<b>Tài sản dài hạn khác</b>	<b>260</b>		<b>286.234.152.465</b>	<b>292.487.722.628</b>
	1. Chi phí trả trước dài hạn	261	13	286.234.152.465	292.487.722.628
<b>TỔNG CỘNG TÀI SẢN (270 = 100+200)</b>		<b>270</b>		<b>1.512.405.333.772</b>	<b>1.438.528.536.933</b>

**BẢNG CÂN ĐỐI KẾ TOÁN RIÊNG**  
**(tiếp theo)**

Tại ngày 30 tháng 09 năm 2023

**MẪU SỐ B01a-DN**  
Đơn vị tính: VND

NGUỒN VỐN		Mã số	Thuyết minh	30/09/2023	01/01/2023
<b>C.</b>	<b>NỢ PHẢI TRẢ</b>	<b>300</b>		<b>1.036.570.474.268</b>	<b>1.039.724.889.354</b>
<b>I.</b>	<b>Nợ ngắn hạn</b>	<b>310</b>		<b>207.506.620.935</b>	<b>199.444.893.240</b>
	1. Phải trả người bán ngắn hạn	311		6.208.526.825	6.700.119.519
	2. Người mua trả tiền trước ngắn hạn	312	14	34.701.848.110	35.035.798.468
	3. Thuế và các khoản phải nộp Nhà nước	313	15	31.682.599	1.705.891
	4. Phải trả người lao động	314		401.397.895	68.085.474
	5. Chi phí phải trả ngắn hạn	315		-	24.440.577.507
	6. Doanh thu chưa thực hiện ngắn hạn	318	16	7.271.436.396	7.271.234.135
	7. Phải trả ngắn hạn khác	319	17	156.922.485.754	125.927.372.246
	8. Vay và nợ thuê tài chính ngắn hạn	320	18	1.500.000.000	-
	9. Quỹ khen thưởng, phúc lợi	322		469.243.356	-
<b>II.</b>	<b>Nợ dài hạn</b>	<b>330</b>		<b>829.063.853.333</b>	<b>840.279.996.114</b>
	1. Doanh thu chưa thực hiện dài hạn	336	16	256.221.434.678	261.675.231.089
	2. Phải trả dài hạn khác	337	17	539.614.685.582	543.877.031.952
	3. Vay và nợ thuê tài chính dài hạn	338	18	33.227.733.073	34.727.733.073
<b>D.</b>	<b>VỐN CHỦ SỞ HỮU</b>	<b>400</b>		<b>475.834.859.504</b>	<b>398.803.647.579</b>
<b>I.</b>	<b>Vốn chủ sở hữu</b>	<b>410</b>	19	<b>475.834.859.504</b>	<b>398.803.647.579</b>
	1. Vốn góp của chủ sở hữu	411		3.000.000.000.000	3.000.000.000.000
	- Cổ phiếu phổ thông có quyền biểu quyết	411a		3.000.000.000.000	3.000.000.000.000
	2. Vốn khác của chủ sở hữu	414		1.286.825.482	1.286.825.482
	3. Cổ phiếu quỹ	415		(10.000)	(10.000)
	4. Quỹ đầu tư phát triển	418		99.871.176.744	99.871.176.744
	5. Quỹ khác thuộc vốn chủ sở hữu	420		10.830.443.286	10.830.443.286
	6. Lỗ lũy kế sau thuế chưa phân phối	421		(2.636.153.576.008)	(2.713.184.787.933)
	- Lợi nhuận chưa phân phối/ Lỗ lũy kế đến cuối kỳ trước	421a		(2.713.654.031.289)	(2.736.646.955.712)
	- Lợi nhuận chưa phân phối/ Lỗ lũy kế kỳ này	421b		77.500.455.281	23.462.167.779
<b>TỔNG CỘNG NGUỒN VỐN (440=300+400)</b>		<b>440</b>		<b>1.512.405.333.772</b>	<b>1.438.528.536.933</b>

Người lập  
Nguyễn Thị Na

Kế toán trưởng  
Vũ Xuân Dương

Tổng Giám đốc  
Phạm Thị Hồng Nhung

Ngày 30 tháng 10 năm 2023

## BÁO CÁO KẾT QUẢ HOẠT ĐỘNG KINH DOANH RIÊNG

MÃU SỐ B02a-DN  
Đơn vị tính: VND

STT	CHỈ TIÊU	Mã số	Thuyết minh	Quý III/2023	Quý III/2022	Lũy kế từ đầu năm đến cuối quý này	
						Năm nay	Năm trước
1	Doanh thu bán hàng và cung cấp dịch vụ	01	20	2.866.183.191	3.320.732.034	8.624.384.608	15.274.525.585
2	Doanh thu thuần về bán hàng và cung cấp dịch vụ (10=01-02)	10		2.866.183.191	3.320.732.034	8.624.384.608	15.274.525.585
3	Giá vốn hàng bán và cung cấp dịch vụ	11	21	2.033.735.688	2.392.955.893	6.101.207.062	12.008.299.912
4	Lợi nhuận gộp về bán hàng và cung cấp dịch vụ (20=10-11)	20		832.447.503	927.776.141	2.523.177.546	3.266.225.673
5	Doanh thu hoạt động tài chính	21	22	312.986.665	131.337.748	1.640.957.379	676.581.154
6	Chi phí tài chính	22	23	(62.615.653.195)	(73.233.235.730)	(80.284.320.955)	(41.291.469.855)
	- Trong đó: Chi phí lãi vay	23		665.614.884	665.614.884	1.975.139.819	1.975.139.819
7	Chi phí bán hàng	25		-	-	-	-
8	Chi phí quản lý doanh nghiệp	26	24	3.373.049.443	3.347.561.876	6.997.117.932	13.458.660.381
9	Lợi nhuận/(Lỗ) thuần từ hoạt động kinh doanh (30 = 20+(21-22)-(25+26))	30		60.388.037.920	70.944.787.743	77.451.337.948	31.775.616.301
10	Thu nhập khác	31		70.046.876	526.653	121.866.535	689.377.365
11	Chi phí khác	32		44.429.794	-	72.749.202	83.172.486
12	Lợi nhuận (Lỗ) khác (40=31-32)	40		25.617.082	526.653	49.117.333	606.204.879
13	Tổng lợi nhuận kế toán trước thuế (50=30+40)	50		60.413.655.002	70.945.314.396	77.500.455.281	32.381.821.180
14	Lợi nhuận sau thuế thu nhập doanh nghiệp (60=50-51-52)	60		60.413.655.002	70.945.314.396	77.500.455.281	32.381.821.180





Người lập  
Nguyễn Thị Na

Kế toán trưởng  
Vũ Xuân Dương


Tổng Giám đốc  
Phạm Thị Hồng Nhung


Ngày 30 tháng 10 năm 2023


**BÁO CÁO LƯU CHUYỂN TIỀN TỆ RIÊNG**  
(Theo phương pháp gián tiếp)


**MẪU SỐ B03a-DN**  
Đơn vị tính: VND

STT	CHỈ TIÊU	Mã số	Lũy kế từ đầu năm đến cuối quý này	
			Năm nay	Năm trước
<b>I</b>	<b>LƯU CHUYỂN TIỀN TỪ HOẠT ĐỘNG KINH DOANH</b>			
1	Lợi nhuận/(Lỗ) kế toán trước thuế	01	77.500.455.281	32.381.821.180
2	<i>Điều chỉnh cho các khoản:</i>			
	Khấu hao TSCĐ	02	8.973.973	41.507.496
	Các khoản dự phòng	03	(80.750.575.126)	(46.467.539.432)
	(Lãi)/lỗ từ hoạt động đầu tư	05	(1.692.777.038)	501.713.243
	Chi phí lãi vay	06	1.975.139.819	1.975.139.819
3	<b>Lợi nhuận từ hoạt động kinh doanh trước thay đổi vốn lưu động</b>	08	<b>(2.958.783.091)</b>	<b>(11.567.357.694)</b>
	(Tăng)/giảm các khoản phải thu	09	833.574.975	861.018.378
	(Tăng)/giảm hàng tồn kho	10	486.640.694	9.876.578.580
	Tăng/(giảm) các khoản phải trả (không bao gồm lãi vay phải trả, thuế thu nhập doanh nghiệp phải nộp)	11	(6.068.041.617)	(13.321.784.714)
	(Tăng)/giảm chi phí trả trước	12	6.253.570.163	7.851.326.068
	(Tăng)/giảm chứng khoán kinh doanh	13	-	-
	<i>Lưu chuyển tiền thuần từ hoạt động kinh doanh</i>	20	<i>(983.795.520)</i>	<i>(6.300.219.382)</i>
<b>II</b>	<b>LƯU CHUYỂN TIỀN TỪ HOẠT ĐỘNG ĐẦU TƯ</b>			
1	Tiền chi để mua sắm, xây dựng TSCĐ và các tài sản dài hạn khác	21	-	(222.000.000)
2	Tiền thu từ thanh lý TSCĐ và các tài sản dài hạn khác	22	51.819.659	6.181.818
3	Tiền thu hồi đầu tư góp vốn vào đơn vị khác	26	-	9.738.478.495
4	Tiền thu lãi tiền gửi, lãi cho vay, cổ tức và lợi nhuận được chia	27	1.679.211.037	429.985.758
	<i>Lưu chuyển tiền thuần từ hoạt động đầu tư</i>	30	<i>1.731.030.696</i>	<i>9.952.646.071</i>
<b>III</b>	<b>LƯU CHUYỂN TIỀN TỪ HOẠT ĐỘNG TÀI CHÍNH</b>			
1	Tiền chi trả nợ gốc vay	34	-	-
2	Tiền thu từ đi vay	33	-	-
	<i>Lưu chuyển tiền thuần từ hoạt động tài chính</i>	40	<i>-</i>	<i>-</i>
	<b>Lưu chuyển tiền thuần trong kỳ (50=20+30+40)</b>	50	<b>747.235.176</b>	<b>3.652.426.689</b>
	<b>Tiền và tương đương tiền đầu năm</b>	60	<b>28.624.299.444</b>	<b>24.284.829.857</b>
	<b>Tiền và tương đương tiền cuối kỳ (70=50+60)</b>	70	<b>29.371.534.620</b>	<b>27.937.256.546</b>

  
Người lập  
Nguyễn Thị Na  
Ngày 30 tháng 10 năm 2023

  
Kế toán trưởng  
Vũ Xuân Dương

  
Tổng Giám đốc  
Phạm Thị Hồng Nhung



## THUYẾT MINH BÁO CÁO TÀI CHÍNH RIÊNG (Tiếp theo)

MẪU SỐ B09a-DN

Các thuyết minh này là một bộ phận hợp thành và cần được đọc đồng thời với báo cáo tài chính kèm theo

**BẢN THUYẾT MINH BÁO CÁO TÀI CHÍNH RIÊNG CHỌN LỌC****1. THÔNG TIN KHÁI QUÁT****Hình thức sở hữu vốn:** Công ty cổ phần

Công ty Cổ phần Tập đoàn Đại Dương (gọi tắt là "Công ty") được thành lập theo Giấy chứng nhận đăng ký kinh doanh lần đầu số 0103017634 ngày 31 tháng 5 năm 2007 và Giấy chứng nhận đăng ký kinh doanh thay đổi lần thứ 19 số 0102278484 ngày 5 tháng 5 năm 2022 do Sở Kế hoạch và Đầu tư thành phố Hà Nội cấp với số vốn điều lệ là 3.000.000.000.000 đồng. Cổ phiếu của Công ty được niêm yết tại Sở giao dịch chứng khoán thành phố Hồ Chí Minh với mã chứng khoán là OGC.

Trụ sở chính của Công ty tại: Số 04 Láng Hạ, Phường Thành Công, Quận Ba Đình, TP. Hà Nội.

Văn phòng đại diện của Công ty tại: Tầng 23 Tòa nhà TNR Tower, số 54A Đường Nguyễn Chí Thanh, Phường Láng Thượng, Quận Đống Đa, Thành phố Hà Nội.

**Ngành nghề kinh doanh và hoạt động chính**

- Kinh doanh bất động sản;
- Kinh doanh sàn giao dịch bất động sản (trừ định giá bất động sản);
- Kinh doanh trung tâm thương mại;

**Chu kỳ sản xuất kinh doanh thông thường**

Chu kỳ sản xuất, kinh doanh thông thường của Công ty được thực hiện trong thời gian không quá 12 tháng.

**Cấu trúc doanh nghiệp**

Danh sách các Công ty con tại ngày 30/9/2023 bao gồm:

STT	Tên công ty	Nơi thành lập	Tỷ lệ phần sở hữu (%)	Tỷ lệ quyền biểu quyết nắm giữ (%)	Hoạt động chính
1	Công ty Cổ phần One Capital Hospitality	Hải Dương	55,60	55,60	Kinh doanh khách sạn
2	Công ty Cổ phần Đầu tư Đại Dương Thăng Long	Hà Nội	94,01	99,99	Xây dựng, kinh doanh bất động sản
3	Công ty Cổ phần Phát triển Tài nguyên thiên nhiên Đại Dương	Hà Nội	75,05	75,05	Trồng và chăm sóc rừng, khai thác gỗ
4	Công ty Cổ phần Sàn giao dịch hàng hóa INFO (i)	Hà Nội	100	100	Sàn giao dịch hàng hóa
5	Công ty TNHH Đầu tư Kinh doanh Bất động sản TKD Việt Nam (i)	Hà Nội	100	100	Kinh doanh bất động sản

Danh sách các Công ty liên kết tại ngày 30/9/2023 bao gồm:

STT	Tên công ty	Nơi thành lập	Tỷ lệ phần sở hữu (%)	Tỷ lệ quyền biểu quyết nắm giữ (%)	Hoạt động chính
1	Công ty Cổ phần Đầu tư BOT Hà Nội - Bắc Giang (ii)	Bắc Ninh	21,0	21,0	Xây dựng công trình đường bộ

(i): Ngày 16/8/2019, HĐQT Công ty đã có nghị quyết thông qua chủ trương giải thể và giao cho người đại diện phần vốn tại các Công ty này thực hiện đề xuất các phương án giải thể tới các Chủ sở hữu/Cổ đông theo đúng trình tự và quy định của Pháp luật.

(ii): Ngày 16/9/2019, HĐQT Công ty đã có Nghị quyết thông qua chủ trương thoái toàn bộ vốn đầu tư của OGC tại công ty này.



**THUYẾT MINH BÁO CÁO TÀI CHÍNH RIÊNG (Tiếp theo)**

**MẪU SỐ B09a-DN**

*Các thuyết minh này là một bộ phận hợp thành và cần được đọc đồng thời với báo cáo tài chính kèm theo*

**2. KỲ KẾ TOÁN, ĐƠN VỊ TIỀN TỆ SỬ DỤNG VÀ HÌNH THỨC SỔ KẾ TOÁN ÁP DỤNG**

**Kỳ kế toán:** Năm tài chính bắt đầu từ ngày 01 tháng 01 và kết thúc vào ngày 31 tháng 12 hàng năm.

**Đơn vị tiền tệ sử dụng:** Việt Nam đồng.

**Hình thức sổ kế toán áp dụng:** Kế toán bằng phần mềm trên máy vi tính.

**3. CHUẨN MỰC VÀ CHẾ ĐỘ KẾ TOÁN ÁP DỤNG**

Báo cáo tài chính của Công ty được trình bày bằng đồng Việt Nam ("VND") phù hợp với Chế độ kế toán doanh nghiệp Việt Nam và các chuẩn mực kế toán Việt Nam do Bộ Tài chính ban hành.

Báo cáo tài chính kèm theo không nhằm phản ánh tình hình tài chính, kết quả hoạt động kinh doanh và tình hình lưu chuyển tiền tệ theo các nguyên tắc và thông lệ kế toán được chấp nhận chung tại các nước khác ngoài Việt Nam.

**4. TÓM TẮT CÁC CHÍNH SÁCH KẾ TOÁN ÁP DỤNG CHỦ YẾU**

Sau đây là các chính sách kế toán chủ yếu được Công ty áp dụng trong việc lập báo cáo tài chính:

**Ước tính kế toán**

Việc lập báo cáo tài chính tuân thủ theo chuẩn mực kế toán, chế độ kế toán doanh nghiệp Việt Nam và các quy định pháp lý có liên quan đến việc lập và trình bày báo cáo tài chính yêu cầu Ban Tổng Giám đốc phải có những ước tính và giả định ảnh hưởng đến số liệu báo cáo về công nợ, tài sản và việc trình bày các khoản công nợ và tài sản tiềm tàng tại ngày lập báo cáo tài chính cũng như các số liệu báo cáo về doanh thu và chi phí trong suốt kỳ hoạt động. Mặc dù các ước tính kế toán được lập bằng tất cả sự hiểu biết của Ban Tổng Giám đốc, số thực tế phát sinh có thể khác với các ước tính, giả định đặt ra.

**Tiền và các khoản tương đương tiền**

Tiền và các khoản tương đương tiền bao gồm tiền mặt tại quỹ, các khoản tiền gửi có kỳ hạn không quá 3 tháng, các khoản đầu tư ngắn hạn, có khả năng thanh khoản cao, dễ dàng chuyển đổi thành tiền và ít rủi ro liên quan đến việc biến động giá trị.

**Các khoản đầu tư tài chính**

Chứng khoán kinh doanh là chứng khoán mà Công ty xác định quyền sở hữu chỉ là tạm thời và Công ty sẽ chuyển nhượng các chứng khoán này trong tương lai gần.

Công ty con là công ty mà Công ty mẹ có quyền chi phối các chính sách tài chính và hoạt động nhằm thu được lợi ích kinh tế từ hoạt động kinh doanh.

Công ty liên kết là một công ty mà Công ty mẹ có ảnh hưởng đáng kể nhưng không phải là công ty con hay công ty liên doanh của Công ty mẹ. Ảnh hưởng đáng kể thể hiện ở quyền tham gia vào việc đưa ra các quyết định về chính sách tài chính và hoạt động của bên nhận đầu tư nhưng không có ảnh hưởng về mặt kiểm soát hoặc đồng kiểm soát những chính sách này.

Trong báo cáo tài chính của Công ty mẹ, khoản đầu tư vào công ty liên kết được phản ánh theo phương pháp giá gốc. Theo đó, các khoản đầu tư được ghi nhận ban đầu theo giá gốc, sau đó không được điều chỉnh theo những thay đổi của phần sở hữu của Công ty mẹ trong tài sản thuần của bên nhận đầu tư. Báo cáo kết quả hoạt động kinh doanh của Công ty mẹ chỉ phản ánh khoản thu nhập được phân chia từ lợi nhuận thuần lũy kế của bên nhận đầu tư phát sinh sau ngày đầu tư.

Các khoản đầu tư dài hạn khác bao gồm các khoản đầu tư cổ phiếu, góp vốn vào các đơn vị khác với tỷ lệ nhỏ hơn 20% vốn điều lệ của công ty nhận đầu tư và đầu tư dài hạn khác. Các khoản đầu tư này được phản ánh theo giá gốc.

**Nợ phải thu**

Nợ phải thu là số tiền có thể thu hồi của khách hàng hoặc các đối tượng khác. Nợ phải thu được trình bày theo giá trị ghi sổ trừ đi các khoản dự phòng phải thu khó đòi.

Dự phòng phải thu khó đòi được trích lập trên cơ sở đánh giá của Ban Tổng Giám đốc tại từng thời điểm về khả năng thu hồi của các khoản phải thu đã quá hạn thanh toán từ sáu tháng trở lên, hoặc các khoản nợ phải thu mà người nợ khó có khả năng thanh toán do bị thanh lý, phá sản hay các khó khăn tương tự. Các khoản phải thu nội bộ giữa các Công ty trong cùng Tập đoàn được thanh toán

**THUYẾT MINH BÁO CÁO TÀI CHÍNH RIÊNG (Tiếp theo)****MẪU SỐ B09a-DN***Các thuyết minh này là một bộ phận hợp thành và cần được đọc đồng thời với báo cáo tài chính kèm theo*

theo sự điều phối của Công ty mẹ. Theo đó, Công ty không trích lập dự phòng nợ phải thu quá hạn thanh toán đối với các khoản phải thu giữa các đơn vị trong Tập đoàn.

Số dự phải thu dài hạn của Công ty tại thời điểm cuối kỳ là các khoản tiền ứng trước cho nhà cung cấp để thực hiện các dự án bất động sản trong các năm tiếp theo.

**Hàng tồn kho**

Hàng tồn kho được xác định trên cơ sở giá thấp hơn giữa giá gốc và giá trị thuần có thể thực hiện được. Giá gốc hàng tồn kho bao gồm chi phí nguyên vật liệu trực tiếp, chi phí lao động trực tiếp và chi phí sản xuất chung, nếu có, để có được hàng tồn kho ở địa điểm và trạng thái hiện tại. Giá gốc của hàng tồn kho được xác định theo phương pháp thực tế đích danh đối với hoạt động xây lắp và phương pháp bình quân gia quyền đối với hàng tồn kho khác. Giá trị thuần có thể thực hiện được xác định bằng giá ước tính trừ các chi phí ước tính để hoàn thành sản phẩm cùng chi phí tiếp thị, bán hàng và phân phối phát sinh.

Dự phòng giảm giá hàng tồn kho của Công ty được trích lập theo các quy định kế toán hiện hành. Theo đó, Công ty được phép trích lập dự phòng giảm giá hàng tồn kho lỗi thời, hỏng kém phẩm chất và trong trường hợp giá gốc của hàng tồn kho cao hơn giá trị thuần có thể thực hiện được tại ngày kết thúc kỳ hoạt động.

**Tài sản cố định**

Tài sản cố định hữu hình được trình bày theo nguyên giá trừ giá trị hao mòn lũy kế.

Nguyên giá tài sản cố định hữu hình bao gồm giá mua và toàn bộ các chi phí khác liên quan trực tiếp đến việc đưa tài sản vào trạng thái sẵn sàng sử dụng.

Tài sản cố định hữu hình được khấu hao theo phương pháp đường thẳng dựa trên thời gian hữu dụng ước tính, cụ thể như sau:

	<b>Năm 2023</b>
	<b>Số năm</b>
Dụng cụ quản lý	3
Tài sản cố định khác	3
Phương tiện vận tải	8

**Tài sản cố định vô hình và khấu hao**

Tài sản cố định vô hình thể hiện giá trị phần mềm máy tính và được trình bày theo nguyên giá trừ giá trị hao mòn lũy kế. Giá trị phần mềm máy tính được phân bổ theo phương pháp đường thẳng trong thời gian 3 năm.

**Chi phí xây dựng cơ bản dở dang**

Các tài sản đang trong quá trình xây dựng phục vụ mục đích sản xuất, cho thuê, quản trị hoặc cho bất kỳ mục đích nào khác được ghi nhận theo giá gốc. Chi phí này bao gồm chi phí dịch vụ và chi phí lãi vay có liên quan phù hợp với chính sách kế toán của Công ty. Việc tính khấu hao của các tài sản này được áp dụng giống như với các tài sản khác, bắt đầu từ khi tài sản ở vào trạng thái sẵn sàng sử dụng.

**Các khoản trả trước dài hạn**

Chi phí trả trước dài hạn bao gồm các khoản trả trước tiền thuê văn phòng, trung tâm thương mại và các khoản chi phí trả trước dài hạn khác.

Tiền thuê văn phòng, trung tâm thương mại thể hiện số tiền thuê văn phòng, trung tâm thương mại đã được trả trước. Tiền thuê văn phòng, trung tâm thương mại trả trước được phân bổ vào kết quả hoạt động kinh doanh theo phương pháp đường thẳng tương ứng với thời gian thuê.

Các khoản chi phí trả trước dài hạn khác là công cụ, dụng cụ và được coi là có khả năng đem lại lợi ích kinh tế trong tương lai cho Công ty với thời hạn từ một năm trở lên. Các chi phí này được vốn hóa dưới hình thức các khoản trả trước dài hạn và được phân bổ vào báo cáo kết quả hoạt động

**THUYẾT MINH BÁO CÁO TÀI CHÍNH RIÊNG (Tiếp theo)****MẪU SỐ B09a-DN***Các thuyết minh này là một bộ phận hợp thành và cần được đọc đồng thời với báo cáo tài chính kèm theo*

kinh doanh, sử dụng phương pháp đường thẳng trong vòng ba năm theo các quy định kế toán hiện hành.

**Ghi nhận doanh thu**

Doanh thu bán hàng được ghi nhận khi đồng thời thỏa mãn tất cả năm (5) điều kiện sau:

- (a) Công ty đã chuyển giao phần lớn rủi ro và lợi ích gắn liền với quyền sở hữu sản phẩm hoặc hàng hóa cho người mua;
- (b) Công ty không còn nắm giữ quyền quản lý hàng hóa như người sở hữu hàng hóa hoặc quyền kiểm soát hàng hóa;
- (c) Doanh thu được xác định tương đối chắc chắn;
- (d) Công ty sẽ thu được lợi ích kinh tế từ giao dịch bán hàng; và
- (e) Xác định được chi phí liên quan đến giao dịch bán hàng.

Doanh thu của giao dịch về cung cấp dịch vụ được ghi nhận khi kết quả của giao dịch đó được xác định một cách đáng tin cậy. Trường hợp giao dịch về cung cấp dịch vụ liên quan đến nhiều kỳ thì doanh thu được ghi nhận trong kỳ theo kết quả phân công việc đã hoàn thành tại ngày của Bảng cân đối kế toán hợp nhất của kỳ đó. Kết quả của giao dịch cung cấp dịch vụ được xác định khi thỏa mãn tất cả bốn (4) điều kiện sau:

- (a) Doanh thu được xác định tương đối chắc chắn;
- (b) Có khả năng thu được lợi ích kinh tế từ giao dịch cung cấp dịch vụ đó;
- (c) Xác định được phần công việc đã hoàn thành tại ngày của bảng cân đối kế toán hợp nhất; và
- (d) Xác định được chi phí phát sinh cho giao dịch và chi phí để hoàn thành giao dịch cung cấp dịch vụ đó.

***Doanh thu chuyển nhượng bất động sản***

Đối với các bất động sản mà Công ty được chia sẻ lại từ chủ đầu tư thông qua các hợp đồng mua bán bất động sản và ủy quyền bán, Công ty thực hiện bán cho các nhà đầu tư khác cũng bằng hình thức hợp đồng mua bán bất động sản, chia sẻ lại cho nhà đầu tư khác phần bất động sản đã ký hợp đồng mua bán và chuyển giao phần lớn rủi ro và lợi ích phát sinh có liên quan cho các nhà đầu tư khác. Doanh thu bán bất động sản được ghi nhận khi đồng thời thỏa mãn tất cả năm (5) điều kiện sau:

- (a) Bất động sản đã hoàn thành toàn bộ và bàn giao cho người mua, doanh nghiệp đã chuyển giao rủi ro và lợi ích gắn liền với quyền sở hữu bất động sản cho người mua;
- (b) Doanh nghiệp không còn nắm giữ quyền quản lý bất động sản như người sở hữu bất động sản hoặc quyền kiểm soát bất động sản;
- (c) Doanh thu được xác định tương đối chắc chắn;
- (d) Doanh nghiệp đã thu được hoặc sẽ thu được lợi ích kinh tế từ giao dịch bán bất động sản;
- (e) Xác định được chi phí liên quan đến giao dịch bán bất động sản.

***Doanh thu lãi tiền gửi, lãi từ các khoản đầu tư***

Lãi tiền gửi được ghi nhận trên cơ sở dồn tích, được xác định trên số dư các tài khoản tiền gửi và lãi suất áp dụng. Lãi từ các khoản đầu tư được ghi nhận khi Công ty có quyền nhận khoản lãi.

**Chi phí đi vay**

Chi phí đi vay liên quan trực tiếp đến việc mua, đầu tư xây dựng hoặc sản xuất những tài sản cần một thời gian tương đối dài để hoàn thành đưa vào sử dụng hoặc kinh doanh được cộng vào nguyên giá tài sản cho đến khi tài sản đó được đưa vào sử dụng hoặc kinh doanh. Các khoản thu nhập phát sinh từ việc đầu tư tạm thời các khoản vay được ghi giảm nguyên giá tài sản có liên quan.

Tất cả các chi phí lãi vay khác được ghi nhận vào Báo cáo kết quả hoạt động kinh doanh khi phát sinh.

**THUYẾT MINH BÁO CÁO TÀI CHÍNH RIÊNG (Tiếp theo)**

**MẪU SỐ B09a-DN**

*Các thuyết minh này là một bộ phận hợp thành và cần được đọc đồng thời với báo cáo tài chính kèm theo*

**Thuế**

Thuế thu nhập doanh nghiệp thể hiện tổng giá trị của số thuế phải trả hiện tại và số thuế hoãn lại.

Số thuế phải trả hiện tại được tính dựa trên thu nhập chịu thuế trong kỳ. Thu nhập chịu thuế khác với lợi nhuận thuần được trình bày trên Báo cáo kết quả hoạt động kinh doanh vì thu nhập chịu thuế không bao gồm các khoản thu nhập hay chi phí tính thuế hoặc được khấu trừ trong các kỳ khác (bao gồm cả lỗ mang sang, nếu có) và ngoài ra không bao gồm các chỉ tiêu không chịu thuế hoặc không được khấu trừ.

Thuế thu nhập hoãn lại được tính trên các khoản chênh lệch giữa giá trị ghi sổ và cơ sở tính thuế thu nhập của các khoản mục tài sản hoặc công nợ trên báo cáo tài chính riêng và được ghi nhận theo phương pháp bảng cân đối kế toán. Thuế thu nhập hoãn lại phải trả phải được ghi nhận cho tất cả các khoản chênh lệch tạm thời còn tài sản thuế thu nhập hoãn lại chỉ được ghi nhận khi chắc chắn có đủ lợi nhuận tính thuế trong tương lai để khấu trừ các khoản chênh lệch tạm thời.

Thuế thu nhập hoãn lại được xác định theo thuế suất dự tính sẽ áp dụng cho kỳ tài sản được thu hồi hay nợ phải trả được thanh toán. Thuế thu nhập hoãn lại được ghi nhận vào báo cáo kết quả hoạt động kinh doanh và chỉ ghi vào vốn chủ sở hữu khi khoản thuế đó có liên quan đến các khoản mục được ghi thẳng vào vốn chủ sở hữu.

Tài sản thuế thu nhập hoãn lại và nợ thuế thu nhập hoãn lại phải trả được bù trừ khi Công ty có quyền hợp pháp để bù trừ giữa tài sản thuế thu nhập hiện hành với thuế thu nhập hiện hành phải nộp và khi các tài sản thuế thu nhập hoãn lại và nợ thuế thu nhập hoãn lại phải trả liên quan tới thuế thu nhập doanh nghiệp được quản lý bởi cùng một cơ quan thuế và công ty có dự định thanh toán thuế thu nhập hiện hành trên cơ sở thuần.

Công ty có các khoản lỗ tính thuế chưa sử dụng, công ty không xác định thuế thu nhập doanh nghiệp hoãn lại do chưa chắc chắn về khoản lợi nhuận mang lại trong tương lai.

Việc xác định thuế thu nhập của công ty căn cứ vào các quy định hiện hành về thuế. Tuy nhiên, những quy định này thay đổi theo từng thời kỳ và việc xác định sau cùng về thuế thu nhập doanh nghiệp tùy thuộc vào kết quả kiểm tra của cơ quan thuế có thẩm quyền.

Các loại thuế khác được áp dụng theo các luật thuế hiện hành tại Việt Nam.

**5. TIỀN VÀ CÁC KHOẢN TƯƠNG ĐƯƠNG TIỀN**

	<i>Đơn vị tính: VND</i>	
	<i>30 tháng 09 năm 2023</i>	<i>01 tháng 01 năm 2023</i>
Tiền mặt và Tiền gửi ngân hàng	1.908.690.800	1.086.730.985
Các khoản tương đương tiền	27.462.843.820	27.537.568.459
	<b>29.371.534.620</b>	<b>28.624.299.444</b>

**THUYẾT MINH BÁO CÁO TÀI CHÍNH RIÊNG (Tiếp theo)**

*Các thuyết minh này là một bộ phận hợp thành và cần được đọc đồng thời với báo cáo tài chính kèm theo*

**MÃ SỐ B09a-DN**

**6. CÁC KHOẢN ĐẦU TƯ TÀI CHÍNH**

	Đơn vị tính: VND	
	30 tháng 09 năm 2023	01 tháng 01 năm 2023
	Giá gốc	Dự phòng
<b>a) Chứng khoán kinh doanh</b>	<b>21.755.491.533</b>	<b>(13.831.233.200)</b>
Công ty CP Đầu tư PVR Hà Nội	18.184.066.533	(13.831.233.200)
Công ty CP Fafilm Thành phố Hồ Chí Minh	3.571.425.000	-
<b>b) Đầu tư góp vốn vào đơn vị khác</b>	<b>1.595.638.684.744</b>	<b>(762.664.013.853)</b>
<b>b1) Đầu tư vào công ty con</b>	<b>1.100.999.642.844</b>	<b>(311.725.579.045)</b>
Công ty CP One Capital Hospitality	1.100.999.642.844	(311.725.579.045)
Công ty CP Đầu tư Đại Dương Thăng Long	480.465.301.009	(436.809.693.917)
Công ty CP Phát triển Tài nguyên Thiên nhiên Đại Dương	11.310.000.000	(11.310.000.000)
Công ty CP Sở giao dịch hàng hoá INFO	2.818.740.891	(2.818.740.891)
Công ty CP Bất động sản TKD Việt Nam	45.000.000	-
<b>b2) Đầu tư vào công ty liên kết</b>	<b>104.228.000.000</b>	<b>-</b>
Công ty CP Đầu tư BOT Hà Nội - Bắc Giang	104.228.000.000	-
	<b>Giá gốc</b>	<b>Dự phòng</b>
	<b>21.755.491.533</b>	<b>(14.043.566.533)</b>
	18.184.066.533	(14.043.566.533)
	3.571.425.000	-
	<b>1.595.638.684.744</b>	<b>(844.711.141.294)</b>
	1.100.999.642.844	(395.219.032.822)
	480.465.301.009	(435.363.367.581)
	11.310.000.000	(11.310.000.000)
	2.818.740.891	(2.818.740.891)
	45.000.000	-
	<b>104.228.000.000</b>	<b>-</b>
	104.228.000.000	-

**THUYẾT MINH BÁO CÁO TÀI CHÍNH RIÊNG (Tiếp theo)**

**MẪU SỐ B09a-DN**

*Các thuyết minh này là một bộ phận hợp thành và cần được đọc đồng thời với báo cáo tài chính kèm theo*

**7. PHẢI THU NGẮN HẠN CỦA KHÁCH HÀNG**

	<i>Đơn vị tính: VND</i>	
	<i>30 tháng 09 năm 2023</i>	<i>01 tháng 01 năm 2023</i>
Công ty CP Đầu tư xây dựng và Kinh doanh nhà	12.015.448.545	12.015.448.545
Phải thu khách hàng mua căn hộ	5.497.243.103	5.551.015.414
Các đối tượng khác	242.951.500	908.813.795
	<b>17.755.643.148</b>	<b>18.475.277.754</b>

**8. TRẢ TRƯỚC CHO NGƯỜI BÁN**

	<i>Đơn vị tính: VND</i>	
	<i>30 tháng 09 năm 2023</i>	<i>01 tháng 01 năm 2023</i>
<b>a) Trả trước người bán ngắn hạn</b>		
Công ty CP Đầu tư và thương mại Vneco Hà Nội	22.476.949.700	22.476.949.700
Công ty CP Đầu tư và Xây dựng Sông Đà	8.289.079.493	8.289.079.493
Các đối tượng khác	201.651.041	201.651.041
	<b>30.967.680.234</b>	<b>30.967.680.234</b>
<b>b) Trả trước người bán dài hạn</b>		
Công ty TNHH VNT	-	78.027.802.500
Công ty CP Licogi 19	-	57.000.000.000
Công ty CP Đầu tư phát triển Gia Định	-	44.445.747.680
	-	<b>179.473.550.180</b>

**9. PHẢI THU KHÁC**

	<i>Đơn vị tính: VND</i>	
	<i>30 tháng 09 năm 2023</i>	<i>01 tháng 01 năm 2023</i>
<b>a) Ngắn hạn</b>		
Các khoản ký quỹ, ký cược	203.580.000	340.000.000
Các đối tượng phải thu khác	7.855.444.350	7.648.632.847
	<b>8.059.024.350</b>	<b>7.988.632.847</b>
<b>b) Dài hạn</b>		
Công ty TNHH VNT	78.027.802.500	-
Công ty CP Licogi 19	57.000.000.000	-
Công ty CP Giày da và may mặc xuất khẩu	44.383.247.680	-
Công ty CP Đầu tư phát triển Gia Định	62.500.000	-
	<b>179.473.550.180</b>	-

**10. HÀNG TỒN KHO**

	<i>Đơn vị tính: VND</i>	
	<i>30 tháng 09 năm 2023</i>	<i>01 tháng 01 năm 2023</i>
Chi phí sản xuất, kinh doanh dở dang	23.652.800.795	24.139.441.489
	<b>23.652.800.795</b>	<b>24.139.441.489</b>

**THUYẾT MINH BÁO CÁO TÀI CHÍNH RIÊNG (Tiếp theo)**

**MẪU SỐ B09a-DN**

Các thuyết minh này là một bộ phận hợp thành và cần được đọc đồng thời với báo cáo tài chính kèm theo

**11. TÀI SẢN CỐ ĐỊNH HỮU HÌNH**

	Đơn vị tính: VND		
	<i>Phương tiện vận tải, truyền dẫn</i>	<i>Thiết bị văn phòng</i>	<i>Tổng cộng</i>
<b>Nguyên giá</b>			
Tại ngày 01/01/2023	1.265.781.818	113.430.000	1.379.211.818
Mua trong năm	-	-	-
Tại ngày 30/09/2023	1.265.781.818	113.430.000	1.379.211.818
<b>Giá trị hao mòn lũy kế</b>			
Tại ngày 01/01/2023	1.265.781.818	111.200.419	1.376.982.237
Khấu hao trong năm	-	2.229.581	2.229.581
Tại ngày 30/09/2023	1.265.781.818	113.430.000	1.379.211.818
<b>Giá trị còn lại</b>			
Tại ngày 01/01/2023	-	2.229.581	2.229.581
Tại ngày 30/09/2023	-	-	-

**12. CHI PHÍ XÂY DỰNG CƠ BẢN DỒI DANG DÀI HẠN**

	Đơn vị tính: VND	
	<i>30 tháng 09 năm 2023</i>	<i>01 tháng 01 năm 2023</i>
Dự án Licogi 19	13.731.265.507	13.731.265.507
Dự án 25 Trần Khánh Dư	16.644.107.909	16.644.107.909
Dự án khác	3.469.646.971	3.469.646.971
	<b>33.845.020.387</b>	<b>33.845.020.387</b>

**13. CHI PHÍ TRẢ TRƯỚC DÀI HẠN**

	Đơn vị tính: VND	
	<i>30 tháng 09 năm 2023</i>	<i>01 tháng 01 năm 2023</i>
Chi phí thuê dài hạn TTTM tại Làng Quốc tế Thăng Long	144.869.710.449	147.860.918.904
Chi phí thuê dài hạn TTTM Ninh Bình Plaza	42.656.743.448	43.705.694.492
Chi phí thuê dài hạn tòa VNT Tower 19 Nguyễn Trãi	72.315.859.042	73.865.508.614
Chi phí thuê dài hạn tại Starcity Lê Văn Lương	12.709.848.483	12.968.939.394
Chi phí xây dựng và sửa chữa chợ Nhật Tân	9.279.070.876	9.456.377.959
Chi phí thuê dài hạn 25 Tân Mai	4.389.425.695	4.464.425.692
Chi phí trả trước dài hạn khác	13.494.472	165.857.573
	<b>286.234.152.465</b>	<b>292.487.722.628</b>

**14. NGƯỜI MUA TRẢ TIỀN TRƯỚC NGẮN HẠN**

	Đơn vị tính: VND	
	<i>30 tháng 09 năm 2023</i>	<i>01 tháng 01 năm 2023</i>
Khách hàng mua căn hộ trả tiền trước	14.365.733.510	14.667.005.284
Công ty CP DL Dầu khí Phương Đông	13.705.514.600	13.705.514.600
Ngân hàng TM TNHH MTV Đại Dương	6.630.600.000	6.630.600.000
Các đối tượng khác	-	32.678.584
	<b>34.701.848.110</b>	<b>35.035.798.468</b>

**THUYẾT MINH BÁO CÁO TÀI CHÍNH RIÊNG (Tiếp theo)**

**MẪU SỐ B09a-DN**

Các thuyết minh này là một bộ phận hợp thành và cần được đọc đồng thời với báo cáo tài chính kèm theo

**15. THUẾ VÀ CÁC KHOẢN PHẢI NỘP NHÀ NƯỚC**

	Đơn vị tính: VND	
	30 tháng 09 năm 2023	01 tháng 01 năm 2023
Thuế thu nhập cá nhân	31.682.599	1.705.891
	<b>31.682.599</b>	<b>1.705.891</b>

**16. DOANH THU CHƯA THỰC HIỆN**

	Đơn vị tính: VND	
	30 tháng 09 năm 2023	01 tháng 01 năm 2023
<b>a) Ngắn hạn</b>		
Doanh thu nhận trước	7.271.436.396	7.271.234.135
	<b>7.271.436.396</b>	<b>7.271.234.135</b>
<b>b) Dài hạn</b>		
Công ty CP DVTM tổng hợp Wincommerce	195.334.131.294	199.477.067.613
Công ty CP Đầu tư và Dịch vụ An Thịnh	4.295.112.799	4.379.699.263
Công ty CP Bánh Givral	51.927.341.571	53.071.831.883
Công ty TNHH thiết bị y tế Sơn Dương	4.664.849.014	4.746.632.330
	<b>256.221.434.678</b>	<b>261.675.231.089</b>

**17. CÁC KHOẢN PHẢI TRẢ KHÁC**

	Đơn vị tính: VND	
	30 tháng 09 năm 2023	01 tháng 01 năm 2023
<b>a) Ngắn hạn</b>		
Phải trả do quá hạn hợp đồng	113.459.623.428	113.459.623.428
Công ty CP Viptour - Togi	25.423.594.589	-
Công ty CP BSC Việt Nam	6.131.655.786	6.131.655.786
Ngân hàng TMCP Quốc Dân	5.000.000.000	-
Phải trả, phải nộp khác	6.907.611.951	6.336.093.032
	<b>156.922.485.754</b>	<b>125.927.372.246</b>
<b>b) Dài hạn</b>		
Công ty CP Đầu tư Nông nghiệp Công nghệ cao Hà Nội	220.500.000.000	220.500.000.000
Công ty CP Thương mại và Đầu tư Mạnh Hà	23.373.788.160	23.373.788.160
Công ty CP Giáo dục Quốc tế Thần Đồng	200.000.000.000	200.000.000.000
Công ty TNHH Gió Hát	70.067.483.056	70.067.483.056
Ngân hàng TMCP Quốc Dân	24.393.873.218	29.393.653.218
Phải trả dài hạn khác	1.279.541.148	542.107.518
	<b>539.614.685.582</b>	<b>543.877.031.952</b>

**18. VAY VÀ NỢ THUÊ TÀI CHÍNH**

	Đơn vị tính: VND			
	01/01/2023	Phát sinh trong kỳ		30/09/2023
	Giá trị	Tăng	Giảm	Giá trị
<b>Vay ngắn hạn</b>	-	1.500.000.000	-	1.500.000.000
- Vay và nợ dài hạn đến hạn trả	-	1.500.000.000	-	1.500.000.000
Công ty CP Viptour-Togi	-	1.500.000.000	-	1.500.000.000
<b>Vay dài hạn</b>	34.727.733.073	-	1.500.000.000	33.227.733.073
Công ty CP Viptour-Togi	34.727.733.073	-	1.500.000.000	33.227.733.073
	<b>34.727.733.073</b>	<b>1.500.000.000</b>	<b>1.500.000.000</b>	<b>34.727.733.073</b>



**CÔNG TY CỔ PHẦN TẬP ĐOÀN ĐẠI DƯƠNG**

Số 4 Láng Hạ, Phường Thành Công  
Quận Ba Đình, TP Hà Nội, Việt Nam

**Báo cáo tài chính riêng**

Cho kỳ hoạt động từ ngày 01 tháng 07 năm 2023  
đến ngày 30 tháng 09 năm 2023

**THUYẾT MINH BÁO CÁO TÀI CHÍNH RIÊNG (Tiếp theo)**

Các thuyết minh này là một bộ phận hợp thành và cần được đọc đồng thời với báo cáo tài chính kèm theo

**MÃU SỐ B09a-DN****19. VỐN CHỦ SỞ HỮU**

	Vốn điều lệ	Vốn khác của chủ sở hữu	Cổ phiếu quỹ	Quỹ đầu tư phát triển	Quỹ khác thuộc vốn chủ sở hữu	Lỗi lũy kế	Tổng cộng	Đơn vị tính: VND
<b>Số dư tại ngày 01/01/2022</b>	<b>3.000.000.000.000</b>	<b>1.286.825.482</b>	<b>(10.000)</b>	<b>99.871.176.744</b>	<b>10.830.443.286</b>	<b>(2.736.646.955.712)</b>	<b>375.341.479.800</b>	
Lãi trong năm	-	-	-	-	-	23.462.167.779	23.462.167.779	
<b>Số dư tại ngày 01/01/2023</b>	<b>3.000.000.000.000</b>	<b>1.286.825.482</b>	<b>(10.000)</b>	<b>99.871.176.744</b>	<b>10.830.443.286</b>	<b>(2.713.184.787.933)</b>	<b>398.803.647.579</b>	
Lãi trong năm	-	-	-	-	-	77.500.455.281	77.500.455.281	
Trích quỹ khen thưởng, phúc lợi	-	-	-	-	-	(469.243.356)	(469.243.356)	
<b>Số dư tại ngày 30/06/2023</b>	<b>3.000.000.000.000</b>	<b>1.286.825.482</b>	<b>(10.000)</b>	<b>99.871.176.744</b>	<b>10.830.443.286</b>	<b>(2.636.153.576.008)</b>	<b>475.834.859.504</b>	

**THUYẾT MINH BÁO CÁO TÀI CHÍNH RIÊNG (Tiếp theo)**

**MẪU SỐ B09a-DN**

Các thuyết minh này là một bộ phận hợp thành và cần được đọc đồng thời với báo cáo tài chính kèm theo

**20. DOANH THU BÁN HÀNG VÀ CUNG CẤP DỊCH VỤ**

	Đơn vị tính: VND
	Quý III năm 2023
	Quý III năm 2022
<b>Doanh thu bán hàng và cung cấp dịch vụ</b>	<b>2.866.183.191</b>
Doanh thu cung cấp dịch vụ	2.866.183.191
Doanh thu hợp đồng xây lắp	-
	359.220.206
	<b>2.866.183.191</b>
	<b>3.320.732.034</b>

**21. GIÁ VỐN HÀNG BÁN**

	Đơn vị tính: VND
	Quý III năm 2023
	Quý III năm 2022
Giá vốn cung cấp dịch vụ	2.033.735.688
Giá vốn hợp đồng xây lắp	-
	359.220.206
	<b>2.033.735.688</b>
	<b>2.392.955.893</b>

**22. DOANH THU TÀI CHÍNH**

	Đơn vị tính: VND
	Quý III năm 2023
	Quý III năm 2022
Lãi tiền gửi, tiền cho vay	312.986.665
	131.337.748
	<b>312.986.665</b>
	<b>131.337.748</b>

**23. CHI PHÍ TÀI CHÍNH**

	Đơn vị tính: VND
	Quý III năm 2023
	Quý III năm 2022
Trích lập/(hoàn nhập) dự phòng tổn thất khoản đầu tư	(63.274.033.135)
Lãi tiền vay	658.379.940
	665.614.884
	<b>(62.615.653.195)</b>
	<b>(73.233.235.730)</b>

**24. CHI PHÍ QUẢN LÝ DOANH NGHIỆP**

	Đơn vị tính: VND
	Quý III năm 2023
	Quý III năm 2022
Chi phí nhân viên quản lý	991.441.100
Chi phí đồ dùng văn phòng	29.722.820
Chi phí khấu hao TSCĐ	-
Trích lập/(Hoàn nhập) dự phòng nợ phải thu khó đòi	1.508.885.648
Chi bằng tiền khác	842.999.875
	1.135.165.608
	<b>3.373.049.443</b>
	<b>3.347.561.876</b>

**CÔNG TY CỔ PHẦN TẬP ĐOÀN ĐẠI DƯƠNG**Số 4 Láng Hạ, Phường Thành Công,  
Quận Ba Đình, TP Hà Nội, Việt Nam**Báo cáo tài chính riêng**Cho kỳ hoạt động từ ngày 01 tháng 07 năm 2023  
đến ngày 30 tháng 09 năm 2023**THUYẾT MINH BÁO CÁO TÀI CHÍNH RIÊNG (Tiếp theo)****MẪU SỐ B09a-DN***Các thuyết minh này là một bộ phận hợp thành và cần được đọc đồng thời với báo cáo tài chính kèm theo***25. NỢ KHÓ ĐÒI ĐÃ ĐƯA RA THEO DỐI NGOẠI BẢNG**

	Năm xử lý	Đơn vị tính: VND	
		30 tháng 09 năm 2023	01 tháng 01 năm 2023
<b>Phải thu về cho vay ngắn hạn</b>		<b>1.154.283.169.169</b>	<b>1.154.283.169.169</b>
Công ty CP TM & Đầu tư Mạnh Hà	2021	480.782.169.169	480.782.169.169
Công ty CP đầu tư và Thương mại Vneco Hà Nội	2021	380.500.000.000	380.500.000.000
Công ty TNHH Gió Hát	2021	199.001.000.000	199.001.000.000
Công ty CP Bảo Linh	2021	75.000.000.000	75.000.000.000
Công ty CP Đầu tư Phát triển Phú Nguyên	2021	19.000.000.000	19.000.000.000
<b>Phải thu ngắn hạn của khách hàng</b>		<b>81.733.555.661</b>	<b>81.733.555.661</b>
Công ty CP Robot Tosy	2021	28.283.010.000	28.283.010.000
Công ty CP đầu tư và xây dựng Sông Đà	2021	20.635.963.722	20.635.963.722
Công ty TNHH TMDV & SX Phi Kha Miền Bắc	2021	5.344.267.999	5.344.267.999
Công ty CP Vinafacade	2021	5.522.659.768	5.522.659.768
Công ty CP Đầu tư Văn Phú Building	2021	5.707.549.314	5.707.549.314
Công ty TNHH Vật Tư Kim Khí Hưng Yên	2021	5.096.125.835	5.096.125.835
Công ty CP truyền thông TVSHOPPING	2021	2.337.931.029	2.337.931.029
Công ty CP Bán lẻ và Quản lý Bất động sản Đại Dương	2021	3.492.500.351	3.492.500.351
Nguyễn Thị Tuyết	2021	2.500.000.000	2.500.000.000
Các đối tượng khác	2021	2.813.547.643	2.813.547.643
<b>Phải thu ngắn hạn khác</b>		<b>913.723.089.585</b>	<b>913.723.089.585</b>
Công ty CP Bình Dương Xanh	2021	270.150.000.000	270.150.000.000
Công ty TNHH VNT	2021	181.971.117.854	181.971.117.854
Công ty TNHH Phát triển TM và Đầu tư Việt Nam	2021	56.768.170.073	56.768.170.073
Công ty CP đầu tư và Thương mại Vneco Hà Nội	2021	58.929.396.402	58.929.396.402
Công ty CP TM & Đầu tư Mạnh Hà	2021	40.928.235.832	40.928.235.832
Công ty TNHH Gió Hát	2021	22.866.062.385	22.866.062.385
Công ty CP Bảo Linh	2021	7.236.369.444	7.236.369.444
Công ty CP Đầu tư Phát triển Phú Nguyên	2021	7.085.149.998	7.085.149.998
Công ty CP Đầu tư và Xây lắp Thương mại BMC Hà Nội	2021	28.002.299.999	28.002.299.999
Đầu tư vào Dự án 317 Trường Chinh của Cty BMC	2021	904.349.500	904.349.500
Công ty CP Đầu Tư Lam Hồng	2021	35.515.056.108	35.515.056.108
DA 25 Trần Khánh Dư - Bộ Tư Lệnh Bộ Đội Biên Phòng	2021	2.132.720.000	2.132.720.000
Nguyễn Khoa Điền	2021	45.620.165.000	45.620.165.000
Nguyễn Trịnh Minh Hà	2021	36.000.000.000	36.000.000.000
Đào Thị Diệp Hương	2021	27.470.959.196	27.470.959.196
Nguyễn Thị Xuyên	2021	6.737.500.000	6.737.500.000
Đào Vũ Nguyên	2021	6.095.864.000	6.095.864.000
Trần Thị Thu Hương	2021	2.081.000.000	2.081.000.000
Lê Tiến Ngọc	2021	2.679.720.105	2.679.720.105
Các đối tượng khác	2021	29.533.550.110	29.533.550.110
Chi phí ủng hộ xây dựng chùa An Hà - Tỉnh Bắc Giang	2020	7.691.868.657	7.691.868.657
Ông Hà Văn Thẩm	2020	9.750.800.000	9.750.800.000
Ông Hoàng Văn Tuyển	2020	18.500.000.000	18.500.000.000
Các đối tượng khác	2020	9.072.734.922	9.072.734.922

**CÔNG TY CỔ PHẦN TẬP ĐOÀN ĐẠI DƯƠNG**Số 4 Láng Hạ, Phường Thành Công,  
Quận Ba Đình, TP Hà Nội, Việt Nam**Báo cáo tài chính riêng**Cho kỳ hoạt động từ ngày 01 tháng 07 năm 2023  
đến ngày 30 tháng 09 năm 2023**THUYẾT MINH BÁO CÁO TÀI CHÍNH RIÊNG (Tiếp theo)****MẪU SỐ B09a-DN**

Các thuyết minh này là một bộ phận hợp thành và cần được đọc đồng thời với báo cáo tài chính kèm theo

	Năm xử lý	Đơn vị tính: VND	
		30 tháng 09 năm 2023	01 tháng 01 năm 2023
<b>Tài sản thiếu chờ xử lý</b>	2021	<b>3.508.248.253</b>	<b>3.508.248.253</b>
<b>Trả trước cho người bán ngắn hạn</b>		<b>168.146.568.334</b>	<b>168.146.568.334</b>
Công ty CP Đầu tư Thành An	2021	144.000.000.000	144.000.000.000
Công ty Luật TNHH Key Việt Nam	2021	10.000.000.000	10.000.000.000
Công ty TNHH Đầu tư và Thương mại Topcare	2021	10.000.000.000	10.000.000.000
Công ty CP TM đầu tư và xây dựng Thành Đông	2021	1.835.234.949	1.835.234.949
Các đối tượng khác	2021	2.311.333.385	2.311.333.385
<b>Trả trước cho người bán dài hạn</b>		<b>258.013.998.565</b>	<b>258.013.998.565</b>
Công ty CP Đầu tư và Xây lắp Thương mại BMC Hà Nội	2021	66.000.000.000	66.000.000.000
Công ty CP Đầu tư và Tư vấn Liên Việt	2021	145.000.000.000	145.000.000.000
Công ty CP Đầu tư Phát triển Gia Định	2021	4.850.000.000	4.850.000.000
Công ty CP BSC Việt Nam	2021	2.146.109.684	2.146.109.684
Công ty CP Đầu tư PVR Hà Nội	2021	40.017.888.881	40.017.888.881
<b>Cộng</b>		<b>2.579.408.629.567</b>	<b>2.579.408.629.567</b>

**26. GIẢI TRÌNH CHÉNH LỆCH LỢI NHUẬN SAU THUẾ QUÝ III/2023 SO VỚI QUÝ III/2022**

STT	CHỈ TIÊU	Quý III		Chênh lệch	Tỷ lệ biến động (%)
		Năm nay	Năm trước		
1	Doanh thu thuần về bán hàng và cung cấp dịch vụ	2.866.183.191	3.320.732.034	(454.548.843)	-14%
2	Giá vốn hàng bán và cung cấp dịch vụ	2.033.735.688	2.392.955.893	(359.220.205)	-15%
3	Lợi nhuận gộp về bán hàng và cung cấp dịch vụ	832.447.503	927.776.141	(95.328.638)	-10%
4	Doanh thu hoạt động tài chính	312.986.665	131.337.748	181.648.917	138%
5	Chi phí tài chính	(62.615.653.195)	(73.233.235.730)	10.617.582.535	-14%
6	Chi phí bán hàng	-	-	-	-
7	Chi phí quản lý doanh nghiệp	3.373.049.443	3.347.561.876	25.487.567	1%
8	Lợi nhuận thuần từ hoạt động kinh doanh	60.388.037.920	70.944.787.743	(10.556.749.823)	-15%
9	Lợi nhuận/(lỗ) khác	25.617.082	526.653	25.090.429	4764%
10	Tổng lợi nhuận kế toán trước thuế	60.413.655.002	70.945.314.396	(10.531.659.394)	-15%
11	Lợi nhuận sau thuế thu nhập doanh nghiệp	60.413.655.002	70.945.314.396	(10.531.659.394)	-15%

Kết quả kinh doanh quý III năm 2023 lãi 60,4 tỷ đồng trong khi cùng kỳ năm trước lãi 70,9 tỷ đồng do các nguyên nhân chính như sau:

1) Doanh thu thuần về bán hàng và cung cấp dịch vụ cùng với giá vốn hàng bán giảm tương ứng khoảng 0,45 tỷ đồng và 0,36 tỷ đồng so với cùng kỳ năm dẫn đến Lợi nhuận gộp về bán hàng và cung cấp dịch vụ giảm 0,1 tỷ đồng.

2) Doanh thu hoạt động tài chính tăng 0,18 tỷ đồng so với cùng kỳ năm trước.

3) Chi phí tài chính ghi nhận số âm 62,62 tỷ đồng và giảm 10,62 tỷ đồng so với cùng kỳ năm trước chủ yếu là do các khoản hoàn nhập dự phòng đầu tư vào các công ty con giảm so với cùng kỳ năm trước.

**CÔNG TY CỔ PHẦN TẬP ĐOÀN ĐẠI DƯƠNG**

Số 4 Láng Hạ, Phường Thành Công,  
Quận Ba Đình, TP Hà Nội, Việt Nam

**Báo cáo tài chính riêng**

Cho kỳ hoạt động từ ngày 01 tháng 07 năm 2023  
đến ngày 30 tháng 09 năm 2023

**THUYẾT MINH BÁO CÁO TÀI CHÍNH RIÊNG (Tiếp theo)**

**MẪU SỐ B09a-DN**

*Các thuyết minh này là một bộ phận hợp thành và cần được đọc đồng thời với báo cáo tài chính kèm theo*


Như vậy, chênh lệch lợi nhuận giữa hai kỳ so sánh chủ yếu là do các khoản hoàn nhập dự phòng tổn thất đầu tư thấp hơn cùng kỳ năm trước, còn lại các chỉ tiêu khác có biến động nhưng không ảnh hưởng trọng yếu tới chỉ tiêu lợi nhuận kế toán Công ty.



Người lập  
Nguyễn Thị Na  
Ngày 30 tháng 10 năm 2023



Kế toán trưởng  
Vũ Xuân Dương



Tổng Giám đốc  
Phạm Thị Hồng Nhung