

QUỸ ETF SSIAM VNX50

CỘNG HOÀ XÃ HỘI CHỦ NGHĨA VIỆT NAM
Độc lập - Tự do - Hạnh phúc
THE SOCIALIST REPUBLIC OF VIETNAM
Independence - Freedom - Happiness

Số/No.: *1857*/2023/TB-SSIAM-NVQ

Hà Nội, ngày 06 tháng 10 năm 2023
Ha Noi, 06 October 2023

CÔNG BỐ THÔNG TIN ĐỊNH KỲ
PERIODIC INFORMATION DISCLOSURE

Kính gửi/ To: - Ủy ban Chứng khoán Nhà nước/*The State Securities Commission*
- Sở Giao dịch chứng khoán TP.HCM/*Hochiminh City Stock Exchange*

- Tên Công ty Quản Lý Quỹ/ *Name of Fund Management Company*: Công Ty TNHH Quản Lý Quỹ SSI (“SSIAM”)
- Tên tổ chức / *Organization name*: **Quỹ ETF SSIAM VNX50**
- Mã chứng khoán/ *Security Symbol*: **FUESSV50**
- Địa chỉ trụ sở chính/ *Address*: Tầng 5, Tòa nhà số 1C Ngô Quyền, Quận Hoàn Kiếm, Hà Nội
- Điện thoại/ *Telephone*: 0243.9366321
- Fax: 0243.9366337
- Người thực hiện công bố thông tin/ *Published by*: Bà Tô Thùy Linh
- Chức vụ/ *Position*: Phó Tổng Giám Đốc/ *COO*

Nội dung thông tin công bố (*)/ Content of Information disclosure (*):

Báo cáo hoạt động đầu tư tháng 09/2023 của Quỹ ETF SSIAM VNX50.

Monthly Report on investment September 2023 of SSIAM VNX50 ETF.

Thông tin này đã được công bố trên trang thông tin điện tử của Công ty/Quỹ vào ngày 06/10/2023 tại đường dẫn: <https://www.ssi.com.vn/ssiam/san-pham-va-dich-vu-ssiam>.

*This information was disclosed on Company/Fund's Portal on 06 October 2023 at:
<https://www.ssi.com.vn/en/ssiam/products-and-services-ssiam>.*

Chúng tôi cam kết các thông tin công bố trên đây là đúng sự thật và hoàn toàn chịu trách nhiệm trước pháp luật về nội dung các thông tin đã công bố./

We declare that all information provided in this paper is true and accurate; We shall be legally responsible for any misrepresentation.

Tài liệu đính kèm/


Attachment:

Báo cáo hoạt động đầu tư tháng

09.2023 của Quỹ ETF SSLAM VNX50

Monthly Report on investment

September 2023 of SSLAM VNX50 ETF

Người công bố thông tin 
Publisher



Trần Thùy Linh
PHÓ TỔNG GIÁM ĐỐC



BÁO CÁO CHUNG VỀ HOẠT ĐỘNG ĐẦU TƯ CỦA QUỸ ETF
REPORT ON ETF FUND'S INVESTMENT ACTIVITIES

Tại ngày 30 tháng 09 năm 2023 - As at 30 September 2023

Tên công ty quản lý quỹ:
Management Fund Company name:
Tên ngân hàng giám sát:
Supervising bank:
Tên Quỹ:
Fund name:
Ngày lập báo cáo:
Reporting Date:

Công Ty TNHH Quản Lý Quỹ SSI
SSI Asset Management Company Limited
Ngân Hàng TMCP Đầu tư và Phát triển Việt Nam - Chi nhánh Hà Thành
Bank for Investment and Development of Vietnam Jsc - Hathanh Branch
Quỹ ETF SSIAM VNX50
SSIAM VNX50 ETF
Ngày 03 tháng 10 năm 2023
03/10/2023

I. BÁO CÁO VỀ TÀI SẢN/ ASSET REPORT

Đơn vị tính/Currency: VND

TT NO	Chỉ tiêu Indicators	Mã chỉ tiêu Code	Kỳ báo cáo This period	Kỳ trước Previous period	%/ cùng kỳ năm trước %/ same period of last year
I	Tài sản Assets	2200			
I.1	Tiền gửi ngân hàng và các khoản tương đương tiền Cash at bank and cash equivalent	2201	665,556,370	447,431,202	110.41%
	Tiền, tương đương tiền	2202	-	-	
	Tiền gửi ngân hàng Cash at bank	2203	665,556,370	447,431,202	110.41%
	Tiền gửi của nhà đầu tư cho hoạt động mua chứng chỉ quỹ Cash at bank for Fund's subscription	2204	-	-	
	Các khoản tương đương tiền Cash equivalent	2204	-	-	
I.2	Các khoản đầu tư (kể chi tiết) Investments	2205	153,077,150,054	161,510,022,542	60.01%
	Cổ phiếu niêm yết Listed shares	2205.1	152,900,730,650	161,232,792,050	59.94%
	Quyền mua Rights	2205.2	176,419,404	277,230,492	
I.3	Thu từ cho thuê bất động sản đầu tư (không áp dụng) Receivables from rental of investment property (not applicable)	2206	-	-	
I.4	Cổ tức, trái tức được nhận Dividend and coupon receivables	2207	268,095,000	315,848,000	766.86%
	Phải thu cổ tức, tiền lãi đến ngày nhận Dividend and interest receivables	2207.1	-	-	
	Dự thu cổ tức, tiền lãi chưa đến ngày nhận Accrual dividend, interest income	2207.2	268,095,000	315,848,000	766.86%
I.5	Lãi được nhận Interest receivables	2208	-	-	
I.6	Tiền bán bất động sản chờ thu (không áp dụng) Real Estate Proceeds Receivables (not applicable)	2209	-	-	
I.7	Tiền bán chứng khoán chờ thu (kể chi tiết) Receivables from investments sold but not yet settled (in details)	2210	-	-	
I.8	Các khoản phải thu khác Other receivables	2211	-	-	
I.9	Các tài sản khác Other assets	2212	7,561,584	10,027,344	100.00%
	Trả trước phí quản lý niêm yết hàng năm tại SGDCK HCM Prepaid expense for listing fee at HSX	2212.1	7,561,584	10,027,344	100.00%
I.10	Tổng tài sản Total Assets	2213	154,018,363,008	162,283,329,088	60.22%
II	Nợ Liabilities	2214			
II.1	Tiền phải thanh toán mua bất động sản (không áp dụng) Real Estate Trading Payables (not applicable)	2215	-	-	
II.2	Tiền phải thanh toán mua chứng khoán (kể chi tiết) Payables for securities bought but not yet settled (in details)	2216	-	-	
	Phải trả mua cổ phiếu Outstanding Settlement of buying securities	2216.1	-	-	
II.3	Các khoản phải trả khác Other payables	2217	268,104,181	247,285,926	90.74%
	Phải trả nhà đầu tư Payables to investors	2217.1	-	-	
	Phải trả nhà đầu tư trên tài sản giữ hộ Payables to investors for investment bought on behalf	2217.1.1	-	-	
	Phải trả nhà đầu tư trên cổ tức đã thu Payables to investors for collected dividend	2217.1.2	-	-	
	Phải trả cho Nhà đầu tư về mua lại Chứng chỉ quỹ Redemption payable to investors	2217.1.3	-	-	

TT NO	Chi tiêu Indicators	Mã chi tiêu Code	Kỳ báo cáo This period	Kỳ trước Previous period	%/ cùng kỳ năm trước %/ same period of last year
	Phải trả cho Nhà đầu tư về mua Chứng chỉ quỹ Subscription payable to investors	2217.1.4	1,815,000	-	-
	Thuế và các khoản phải nộp Nhà nước Taxes Payables and obligations to the State Budget	2217.2	-	-	-
	Phải trả phí dịch vụ đại lý chuyển nhượng Transfer Agency fee payable	2217.3	16,500,000	11,000,000	100.00%
	Phải trả phí môi giới Broker fee payable	2217.4	-	-	-
	Phải trả phí quản lý cho công ty quản lý quỹ Payables management fee for FMC	2217.5	85,474,605	86,933,610	57.65%
	Phải trả phí quản trị quỹ Fund Administration fee payable	2217.6	16,500,000	16,500,000	100.00%
	Phải trả phí lưu ký, giám sát, phí giao dịch cho Ngân hàng giám sát Custodian, supervisory fee and transaction fee payable	2217.7	25,500,000	25,500,000	100.00%
	Phải trả phí dịch vụ lưu ký Custody service fee payables	2217.7.1	20,000,000	20,000,000	100.00%
	Phải trả phí giám sát Supervisory service fee payable	2217.7.2	5,500,000	5,500,000	100.00%
	Phải trả phí giao dịch chứng khoán của Quỹ Transaction fee Payables of the Fund	2217.7.3	-	-	-
	Phải trả thù lao ban đại diện quỹ Remuneration Payable to Fund's Board of Representatives	2217.8	-	-	-
	Phải trả phí kiểm toán Audit fee payable	2217.9	57,591,807	51,263,037	118.11%
	Phải trả phí họp đại hội General meeting expense payable	2217.10	-	-	-
	Phải trả phí báo cáo thường niên Annual report expense payable	2217.11	-	-	-
	Phải trả phí phát hành, mua lại chứng chỉ quỹ cho Đại lý phân phối và Công ty quản lý quỹ Subscription and Redemption fee payable to distributors and Fund Management Company	2217.12	-	-	-
	Phải trả khác Other payables	2217.13	64,722,769	56,089,279	162.05%
	Phải trả phí thiết lập quỹ ban đầu Fund initial set-up fee payables	2217.13.1	-	-	-
	Phải trả phí quản lý thường niên cho UBCKNN Annual management fee paid to SSC	2217.13.2	6,229,469	5,815,139	124.59%
	Dự chi phí cung cấp dịch vụ tính giá trị tài sản ròng tham chiếu (INAV) cho HOSE Accrual expenses payable to HOSE for INAV calculation	2217.13.3	29,246,649	25,137,069	167.41%
	Dự chi phí cấp quyền sử dụng chỉ số cho HOSE Accrual expenses payable to HOSE for Index usage	2217.13.4	29,246,651	25,137,071	167.41%
	Dự chi phí công tác của Ban đại diện Fund's Board of Representatives business expense	2217.13.5	-	-	-
	Phải trả khác Other payable	2217.13.6	-	-	-
II.4	Tổng nợ Total liabilities	2218	268,104,181	247,285,926	90.74%
	Tài sản ròng của quỹ (I.10-II.4) Net asset value of Fund (I.10-II.4)	2219	153,750,258,827	162,036,043,162	60.19%
	Tổng số chứng chỉ quỹ đang lưu hành Number of total outstanding fund certificates	2220	9,000,000	8,900,000	57.32%
	Giá trị tài sản ròng trên một chứng chỉ quỹ (III/V) Net asset value per unit certificate	2221	17,083.36	18,206.29	105.00%

Đại diện có thẩm quyền của Ngân hàng giám sát
Authorised Representative of Supervisory Bank



Ngân hàng TMCP Đầu tư và Phát triển Việt Nam - Chi nhánh Hà Thành
Nguyễn Mạnh Cường
Phó Giám đốc

Đại diện có thẩm quyền của Công ty quản lý Quỹ
Authorised Representative of Fund Management Company



Công Ty TNHH Quản Lý Quỹ SSI

Tô Thùy Linh
PHÓ TỔNG GIÁM ĐỐC



Phụ lục XXVI. Mẫu báo cáo về hoạt động của Quỹ
Appendix XXVI. Report on Fund's Operation

(Ban hành kèm theo Thông tư số 98/2020/TT-BTC ngày 16 tháng 11 năm 2020 của Bộ trưởng Bộ Tài về hướng dẫn hoạt động và quản lý quỹ đầu tư chứng khoán
(Issued in association with Circular 98/2020/TT-BTC dated 16 November 2020 of the Minister of Finance on guiding the operation and management of the securities investment funds)

BÁO CÁO CHUNG VỀ HOẠT ĐỘNG ĐẦU TƯ CỦA QUỸ ETF
REPORT ON ETF FUND'S INVESTMENT ACTIVITIES

Tháng 9 năm 2023/September 2023

Tên công ty quản lý quỹ:
Management Fund Company name:
Tên ngân hàng giám sát:
Supervising bank:
Tên Quỹ:
Fund name:
Ngày lập báo cáo:
Reporting Date:

Công Ty TNHH Quản Lý Quỹ SSI
SSI Asset Management Company Limited
Ngân Hàng TMCP Đầu tư và Phát triển Việt Nam - Chi nhánh Hà Thành
bank for Investment and Development of Vietnam Jsc - Hathanh Branch
Quỹ ETF SSIAM VNX50
SSIAM VNX50 ETF
Ngày 03 tháng 10 năm 2023
03/10/2023

II. BÁO CÁO KẾT QUẢ HOẠT ĐỘNG/ PROFIT AND LOSS REPORT


Đơn vị tính/Currency: VND

TT NO	Chi tiêu Indicators	Mã chi tiêu Code	Kỳ báo cáo This period	Kỳ trước Previous period	Lũy kế từ đầu năm Accumulated figure from the beginning of the year
I	Thu nhập từ hoạt động đầu tư Investment income	2220	117,330,258	315,900,755	1,851,736,317
1	Thu từ bất động sản cho thuê (không áp dụng) Income from rental property (not applicable)	2246	-	-	-
2	Cổ tức, trái tức được nhận Dividend, Bond coupon income	2221	117,250,000	315,848,000	1,831,194,400
3	Lãi được nhận Interest income	2222	80,258	52,755	621,917
4	Các khoản thu nhập khác Other income	2223	-	-	20,000,000
II	Chi phí Expense	2224	176,107,219	184,022,209	1,609,366,575
1	Chi phí quản lý trả cho công ty quản lý quỹ Management fee for FMC	2225	85,474,605	86,933,610	690,927,119
2	Chi phí lưu ký, giám sát trả cho NHGS Custodian, Supervisory fee for Supervisory Bank	2226	27,030,434	27,666,797	245,841,814
	Phí dịch vụ lưu ký tài sản Custodian service fee	2226.1	20,000,000	20,000,000	180,000,000
	Phí giao dịch chứng khoán Transaction fee	2226.2	100,000	803,947	3,626,474
	Phí giao dịch hoán đổi Transaction fee for exchange traded transaction	2226.2.1	-	-	-
	Phí giám sát Supervisory fee	2226.3	5,500,000	5,500,000	49,500,000
	Phí dịch vụ lưu ký tại VSD Custodian service - VSD fee	2226.4	1,430,434	1,362,850	12,715,340
3	Chi phí quản trị quỹ và các chi phí khác mà công ty quản lý quỹ trả cho tổ chức cung cấp dịch vụ có liên quan Fund Administration Fee, and other fees paid to relevant Fund's service providers	2227	33,519,160	33,793,132	302,494,356
	Chi phí dịch vụ quản trị Quỹ Fund Administration Fee	2227.1	16,500,000	16,500,000	148,500,000
	Chi phí dịch vụ Đại lý Chuyển nhượng Transfer Agency Fee	2227.2	5,500,000	5,500,000	49,500,000
	Phí cung cấp dịch vụ tính giá trị tài sản ròng tham chiếu (iNAV) trả cho HOSE Expenses payable to HOSE for iNAV calculation	2227.3	4,109,580	4,246,566	37,397,179
	Phí cấp quyền sử dụng chỉ số trả cho HOSE Expenses payable to HOSE for Index usage	2227.4	4,109,580	4,246,566	37,397,177
	Phí dịch vụ khác của Nhà cung cấp dịch vụ cho Quỹ Other service fees	2227.5	3,300,000	3,300,000	29,700,000
4	Chi phí dịch vụ quản lý bất động sản (không áp dụng) Real Estate Management Service fee (not applicable)	2248	-	-	-
5	Chi phí dịch vụ định giá bất động sản (không áp dụng) Real estate valuation service fees (not applicable)	2249	-	-	-
6	Chi phí kiểm toán trả cho tổ chức kiểm toán; Audit fee	2228	6,328,770	6,539,729	57,591,807

TT NO	Chỉ tiêu Indicators	Mã chỉ tiêu Code	Kỳ báo cáo This period	Kỳ trước Previous period	Lũy kế từ đầu năm Accumulated figure from the beginning of the year
7	Chi phí dịch vụ tư vấn pháp lý, dịch vụ báo giá và các dịch vụ hợp lý khác, thù lao trả cho ban đại diện quỹ; Legal consultancy expenses, price quotation fee, other valid expenses, remuneration payable to fund representative board	2229	20,000,000	20,000,000	180,000,000
	<i>Thù lao trả cho ban đại diện quỹ</i> <i>Remuneration for Fund's Board of Representatives</i>	2229.1	20,000,000	20,000,000	180,000,000
8	Chi phí dự thảo, in ấn, gửi bản cáo bạch, bản cáo bạch tóm tắt, báo cáo tài chính, xác nhận giao dịch, sao kê tài khoản và các tài liệu khác cho nhà đầu tư; chi phí công bố thông tin của quỹ; chi phí tổ chức họp đại hội nhà đầu tư, ban đại diện quỹ; Fee for drafting, printing, distribution of prospectus, summarised propectus, financial statements, transaction confirmations, account statements and other documents to investors; information disclosure fee; fee for organising annual general meeting, board of representatives meeting	2230	-	-	51,106,180
	<i>Phí thiết kế, in ấn, gửi thư...</i> <i>Designing, prining, posting... Expense</i>	2230.1	-	-	-
	<i>Phí báo cáo thường niên</i> <i>Annual report expense</i>	2230.2	-	-	-
	<i>Chi phí họp Đại hội Quỹ</i> <i>Meeting expense</i>	2230.3	-	-	51,106,180
	<i>Chi phí họp và chi phí công tác của ban đại diện</i> <i>Fund's Board of Representatives meeting expense & travelling expense</i>	2230.4	-	-	-
9	Chi phí liên quan đến thực hiện các giao dịch tài sản của quỹ. Expenses related to execution of fund's asset transactions	2231	360,960	6,099,648	30,614,214
	<i>Chi phí môi giới</i> <i>Brokerage fee expense</i>	2231.1	360,960	6,099,648	30,614,214
	<i>Chi phí thanh toán bù trừ</i> <i>Clearing settlement fee</i>	2231.2	-	-	-
10	Các loại chi phí khác (nêu chi tiết) Other fees (in details)	2232	3,393,290	2,989,293	50,791,085
	<i>Chi phí thiết lập ban đầu</i> <i>Fund initial set-up fee</i>	2232.1	-	-	-
	<i>Phí niêm yết, phí đăng ký chứng khoán</i> <i>Listing fee, registration fee</i>	2232.2	500,000	-	11,500,000
	<i>Phí ngân hàng</i> <i>Bank charges</i>	2232.3	13,200	13,200	123,200
	<i>Phí quản lý thường niên phải trả cho UBCKNN, HOSE</i> <i>Annual manaqement fee paid to SSC, HOSE</i>	2232.4	2,880,090	2,976,093	28,667,885
	<i>Phí thực hiện quyền trả cho VSD</i> <i>Expenses for getting the list of investors from VSD</i>	2232.5	-	-	10,500,000
	<i>Phí đăng ký niêm yết bổ sung trả VSD</i> <i>Additional registration fee pay for VSD</i>	2232.6	-	-	-
III	Thu nhập ròng từ hoạt động đầu tư (I-II) Net Income from Investment Activities (= I - II)	2233	(58,776,961)	131,878,546	242,369,742
IV	Lãi (lỗ) từ hoạt động đầu tư Gain / (Loss) from Investment Activities	2234	(9,936,717,488)	3,324,801,942	24,371,599,904
1	Lãi (lỗ) thực tế phát sinh từ hoạt động đầu tư hoặc chuyển nhượng bất động sản Realised Gain / (Loss) from disposal of investment or real estate transfer	2235	37,395,483	481,728,974	(3,975,638,495)
	<i>Lãi (lỗ) bán các khoản đầu tư</i> <i>Realised Gain / (Loss) from sales of investments</i>	2235.1	37,395,483	481,398,974	(4,413,301,073)
	<i>Lãi (lỗ) trong giao dịch hoán đổi chứng chỉ quỹ</i> <i>Realised Gain / (Loss) from exchange trade fund certificate</i>	2235.2	-	-	437,857,578
	<i>Lãi (lỗ) giao dịch chứng khoán hạn chế trong giao dịch hoán đổi chứng chỉ quỹ</i>	2235.3	-	330,000	(195,000)
2	Thay đổi về giá trị của các khoản đầu tư trong kỳ Unrealised Gain / (Loss) due to market price	2236	(9,974,112,971)	2,843,072,968	28,347,238,399

TT NO	Chi tiêu Indicators	Mã chi tiêu Code	Kỳ báo cáo This period	Kỳ trước Previous period	Lũy kế từ đầu năm Accumulated figure from the beginning of the year
V	Thay đổi của giá trị tài sản ròng do các hoạt động đầu tư trong kỳ (III + IV) Change of Net Asset Value of the Fund due to investment activities during the period (= III + IV)	2237	(9,995,494,449)	3,456,680,488	24,613,969,646
VI	Giá trị tài sản ròng đầu kỳ Net Asset Value at the beginning of period	2238	162,036,043,162	156,776,293,434	140,789,386,539
VII	Thay đổi giá trị tài sản ròng của quỹ trong kỳ Change of Net Asset Value of the Fund during the period	2239	(8,285,784,335)	5,259,749,728	12,960,872,288
	Trong đó: In which:		-	-	-
1	Thay đổi giá trị tài sản ròng của Quỹ do các hoạt động liên quan đến đầu tư của Quỹ trong kỳ Change of Net Asset Value due to investment related activities during the period	2241	(9,995,494,449)	3,456,680,488	24,613,969,646
2	Thay đổi giá trị tài sản ròng của Quỹ do việc chi trả lợi tức/ cổ tức của Quỹ cho các nhà đầu tư trong kỳ Change of Net Asset Value due to dividends payment to investors during the period	2242	-	-	-
3	Thay đổi giá trị tài sản ròng do phát hành thêm/mua lại chứng chỉ quỹ Change of Net Asset Value due to subscription/redemption during the period	2247	1,709,710,114	1,803,069,240	(11,653,097,358)
VIII	Giá trị tài sản ròng cuối kỳ Net Asset Value at the end of period	2243	153,750,258,827	162,036,043,162	153,750,258,827
IX	Lợi nhuận bình quân năm (chỉ áp dụng đối với báo cáo năm) Average income (applicable for annual report)	2244			
	Tỷ suất lợi nhuận bình quân năm (chỉ áp dụng đối với báo cáo năm) Profit margin (applicable for annual report)	2245			

Đại diện có thẩm quyền của Ngân hàng giám sát
Authorised Representative of Supervisory Bank



Đại diện có thẩm quyền của Công ty quản lý Quỹ
Authorised Representative of Fund Management Company



Ngân hàng TMCP Đầu tư và Phát triển Việt Nam - Chi nhánh Hà Thành
Nguyễn Mạnh Cường
Phó Giám Đốc

Công Ty TNHH Quản Lý Quỹ SSI

Lê Thùy Linh
PHÓ TỔNG GIÁM ĐỐC





BÁO CÁO CHUNG VỀ HOẠT ĐỘNG ĐẦU TƯ CỦA QUỸ ETF
REPORT ON ETF FUND'S INVESTMENT ACTIVITIES

Tại ngày 30 tháng 09 năm 2023 - As at 30 September 2023

Tên công ty quản lý quỹ:
Management Fund Company name:

Công Ty TNHH Quản Lý Quỹ SSI
SSI Asset Management Company Limited

Tên ngân hàng giám sát:
Supervising bank:

Ngân hàng TMCP Đầu tư và Phát triển Việt Nam - Chi nhánh Hà Thành
Bank of Investment and Development of Vietnam Jsc - Hathanh Branch

Tên Quỹ:
Fund name:

Quỹ ETF SSIAM VNX50
SSIAM VNX50 ETF

Ngày lập báo cáo:
Reporting Date:

Ngày 03 tháng 10 năm 2023
03/10/2023

III. BÁO CÁO DANH MỤC ĐẦU TƯ/ INVESTMENT PORTFOLIO REPORT

Đơn vị tính/Currency: VND

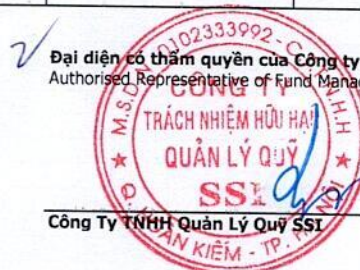
STT	Loại tài sản Asset types	Mã chi tiêu Code	Số lượng Quantity	Giá thị trường hoặc giá trị hợp lý tại ngày báo cáo Market price or fair value at reporting date	Tổng giá trị Total value	Tỷ lệ %/Tổng giá trị tài sản của quỹ %/Total asset value of the Fund
I	BẤT ĐỘNG SẢN ĐẦU TƯ (KHÔNG ÁP DỤNG) REAL ESTATE INVESTMENT (NOT APPLICABLE)					
II	CƠ PHIẾU NIÊM YẾT, ĐĂNG KÝ GIAO DỊCH, CHỨNG CHỈ QUỸ NIÊM YẾT LISTED SHARES, TRADING REGISTRATION SHARED, LISTED FUND CERTIFICATES	2246				
1	ACB	2246.1	338,623	21,850	7,398,912,550	4.80%
2	BVH	2246.2	9,000	42,150	379,350,000	0.25%
3	CTG	2246.3	74,007	30,050	2,223,910,350	1.44%
4	DGC	2246.4	23,396	93,500	2,187,526,000	1.42%
5	DIG	2246.5	50,078	25,100	1,256,957,800	0.82%
6	EIB	2246.6	160,646	17,950	2,883,595,700	1.87%
7	FPT	2246.7	110,603	92,800	10,263,958,400	6.66%
8	GEX	2246.8	61,083	20,800	1,270,526,400	0.82%
9	GMD	2246.9	27,900	66,300	1,849,770,000	1.20%
10	HCM	2246.10	23,409	30,550	715,144,950	0.46%
11	HDB	2246.11	207,736	17,350	3,604,219,600	2.34%
12	HPG	2246.12	327,984	26,300	8,625,979,200	5.60%
13	HSG	2246.13	53,683	20,000	1,073,660,000	0.70%
14	IDC	2246.14	22,010	46,300	1,019,063,000	0.66%
15	KBC	2246.15	59,033	32,100	1,894,959,300	1.23%
16	KDC	2246.16	15,760	64,200	1,011,792,000	0.66%
17	KDH	2246.17	47,823	32,650	1,561,420,950	1.01%
18	LPB	2246.18	189,724	13,850	2,627,677,400	1.71%
19	MBB	2246.19	294,113	18,500	5,441,090,500	3.53%
20	MSB	2246.20	184,570	13,750	2,537,837,500	1.65%
21	MSN	2246.21	66,020	76,300	5,037,326,000	3.27%
22	MWG	2246.22	112,518	52,600	5,918,446,800	3.84%
23	NLG	2246.23	25,592	35,000	895,720,000	0.58%
24	NVL	2246.24	130,046	15,600	2,028,717,600	1.32%
25	PDR	2246.25	34,430	23,950	824,598,500	0.54%
26	PLX	2246.26	13,000	37,500	487,500,000	0.32%
27	PNJ	2246.27	28,674	78,800	2,259,511,200	1.47%
28	POW	2246.28	60,000	11,600	696,000,000	0.45%
29	PVD	2246.29	25,651	25,800	661,795,800	0.43%
30	PVS	2246.30	24,500	38,600	945,700,000	0.61%
31	REE	2246.31	16,700	63,200	1,055,440,000	0.69%
32	SBT	2246.32	34,154	14,650	500,356,100	0.32%
33	SHB	2246.33	296,848	11,100	3,295,012,800	2.14%
34	SSB	2246.34	150,951	25,000	3,773,775,000	2.45%
35	SSI	2246.35	107,587	31,800	3,421,266,600	2.22%
36	STB	2246.36	193,300	30,650	5,924,645,000	3.85%
37	TCB	2246.37	234,500	33,650	7,890,925,000	5.12%
38	TPB	2246.38	135,546	17,850	2,419,496,100	1.57%
39	VCB	2246.39	63,080	87,500	5,519,500,000	3.58%
40	VCI	2246.40	31,140	41,250	1,284,525,000	0.83%
41	VGC	2246.41	9,000	46,400	417,600,000	0.27%
42	VHC	2246.42	9,400	78,900	741,660,000	0.48%
43	VHM	2246.43	111,650	45,500	5,080,075,000	3.30%
44	VIB	2246.44	130,118	19,350	2,517,783,300	1.63%
45	VIC	2246.45	117,345	46,850	5,497,613,250	3.57%
46	VJC	2246.46	27,806	99,300	2,761,135,800	1.79%

STT	Loại tài sản Asset types	Mã chi tiêu Code	Số lượng Quantity	Giá thị trường hoặc giá trị hợp lý tại ngày báo cáo Market price or fair value at reporting date	Tổng giá trị Total value	Tỷ lệ %/Tổng giá trị tài sản của quỹ %/Total asset value of the Fund
47	VND	2246.47	93,700	21,000	1,967,700,000	1.28%
48	VNM	2246.48	85,700	74,200	6,358,940,000	4.13%
49	VPB	2246.49	481,929	21,700	10,457,859,300	6.79%
50	VRE	2246.5	93,209	26,100	2,432,754,900	1.58%
	Tổng Total	2247	5,225,275		152,900,730,650	99.27%
III	CÓ PHIẾU CHƯA NIÊM YẾT, ĐĂNG KÝ GIAO DỊCH, CHỨNG CHỈ QUỸ KHÔNG NIÊM YẾT UNLISTED SHARES, TRADING REGISTRATION, UNLISTED FUND CERTIFICATES	2248				0.00%
	Tổng Total	2249				0.00%
	Tổng các loại cổ phiếu Total shares	2250	5,225,275		152,900,730,650	99.27%
IV	Trái phiếu Bonds	2251				
	Tổng Total	2252				
V	Các loại chứng khoán khác Other securities	2253				
1	Quyền mua chứng khoán	2253.1	158,508	1,113	176,419,404	0.11%
2	Chi tiết loại hợp đồng phái sinh(*) Index future contracts	2253.2				0.00%
	Tổng Total	2254	158,508		176,419,404	0.11%
	Tổng các loại chứng khoán Total investment	2255	5,225,275		153,077,150,054	99.39%
VI	Các tài sản khác Other assets	2256				
1	Cổ tức được nhận Dividend receivables	2256.1			268,095,000	0.17%
2	Trả trước phí quản lý niêm yết của Sở giao dịch chứng khoán Prepaid expense for listing management of Stock Exchange	2256.2			7,561,584	0.00%
3	Tiền bán chứng khoán phải thu but not yet settled	2256.3				0.00%
4	Phải thu khác Other receivables	2256.4				0.00%
	Tổng Total	2257			275,656,584	0.18%
VII	Tiền Cash	2258				
1	Tiền, tương đương tiền Cash, Cash Equivalents	2259			665,556,370	0.43%
1.1	Tiền gửi ngân hàng Cash at Bank	2259.1			665,556,370	0.43%
1.2	Các khoản tương đương tiền Cash Equivalents	2259.2				
2	Tiền gửi ngân hàng có kỳ hạn trên 3 tháng Deposits with term over three (03) months	2259.3				
3	Chứng chỉ tiền gửi Certificates of deposit	2260				0.00%
4	Công cụ chuyển nhượng... Transferable instruments...	2261				
	Tổng Total	2262			665,556,370	0.43%
VII	Tổng giá trị danh mục Total value of portfolio	2263	5,383,783		154,018,363,008	100.00%



Đại diện có thẩm quyền của Ngân hàng giám sát
Authorized Representative of Supervisory Bank

Ngân hàng TMCP Đầu tư và Phát triển Việt Nam - Chi nhánh Hà Thành
Nguyễn Mạnh Cường
Phó Giám đốc



Đại diện có thẩm quyền của Công ty quản lý Quỹ
Authorized Representative of Fund Management Company

Công Ty TNHH Quản Lý Quỹ SSI

Tô Thùy Linh
PHÓ TỔNG GIÁM ĐỐC



Phụ lục XXVI. Mẫu báo cáo về hoạt động của Quỹ
Appendix XXVI. Report on Fund's Operation

(Ban hành kèm theo Thông tư số 98/2020/TT-BTC ngày 16 tháng 11 năm 2020 của Bộ trưởng Bộ Tài và hướng dẫn hoạt động và quản lý quỹ đầu tư chứng khoán
(Issued in association with Circular 98/2020/TT-BTC dated 16 November 2020 of the Minister of Finance on guiding the operation and management of the securities investment funds)

BÁO CÁO CHUNG VỀ HOẠT ĐỘNG ĐẦU TƯ CỦA QUỸ ETF
REPORT ON ETF FUND'S INVESTMENT ACTIVITIES
Tại ngày 30 tháng 09 năm 2023 - As at 30 September 2023

Tên công ty quản lý quỹ:
Management Fund Company name:

Công Ty TNHH Quản Lý Quỹ SSI
SSI Asset Management Company Limited

Tên ngân hàng giám sát:
Supervising bank:

Ngân Hàng TMCP Đầu tư và Phát triển Việt Nam - Chi nhánh Hà Thành
Bank for Investment and Development of Vietnam Jsc - Hathanh Branch

Tên Quỹ:
Fund name:

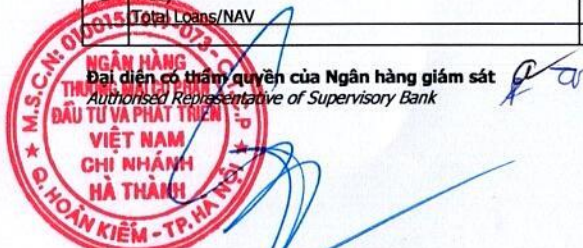
Quỹ ETF SSIAM VNX50
SSIAM VNX50 ETF

Ngày lập báo cáo:
Reporting Date:

Ngày 03 tháng 10 năm 2023
03/10/2023

IV BÁO CÁO HOẠT ĐỘNG VAY, GIAO DỊCH MUA BÁN LẠI / REPORT ON BORROWING OPERATION, REPO/REVERSE REPO TRANSACTIONS

STT No.	Nội dung hoạt động (nếu chi tiết theo mục tiêu và đối tác) Description	Mã chi tiêu Code	Đối tác Counterparty	Mục tiêu/Tài sản đảm bảo Collateral	Kỳ hạn Term	Giá trị khoản vay hoặc khoản cho vay Amount	Thời điểm giao dịch As at transaction date		Thời điểm báo cáo As at reporting date	
							Ngày tháng năm Date	Tỷ lệ giá trị hợp đồng/giá trị tài sản ròng của quỹ Balance/NAV	Ngày tháng năm Date	Tỷ lệ giá trị hợp đồng/giá trị tài sản ròng của quỹ Balance/NAV
1.1	Vay tiền (nếu chi tiết từng hợp đồng) Borrowings (detail by each contract)	2287								
I	Tỷ lệ tiền vay từ các hợp đồng/giá trị tài sản ròng Borrowings/NAV	2288								
1.2	Hợp đồng Repo (nếu chi tiết từng hợp đồng) Repo (detail by each contract)	2289								
II	Tổng giá trị các hợp đồng Repo/giá trị tài sản ròng Repo/NAV	2290								
A	Tổng giá trị các khoản vay/giá trị tài sản ròng (=I+II) Total Borrowings, Repo/NAV	2291								
2.1	Cho vay chứng khoán (nếu chi tiết từng hợp đồng) Margin (detail by each contract)	2292								
I	Tổng giá trị các hợp đồng/giá trị tài sản ròng của quỹ Total Margin/NAV	2294								
2.2	Hợp đồng Reverse Repo (nếu chi tiết từng hợp đồng) Reverse Repo (Detail by each contract)	2295								
II	Tổng giá trị các hợp đồng/giá trị tài sản ròng của quỹ Reverse Repo/NAV	2296								
B	Tổng giá trị các khoản cho vay/giá trị tài sản ròng (=III + IV) Total Loans/NAV	2297								



Ngân hàng TMCP Đầu tư và Phát triển Việt Nam - CN Hà Thành
Nguyễn Mạnh Cường
Phó Giám đốc



Trần Thùy Linh
PHÓ TỔNG GIÁM ĐỐC



Phụ lục XXVI. Mẫu báo cáo về hoạt động của Quỹ
Appendix XXVI. Report on Fund's Operation

(Ban hành kèm theo Thông tư số 98/2020/TT-BTC ngày 16 tháng 11 năm 2020 của Bộ trưởng Bộ Tài về hướng dẫn hoạt động và quản lý quỹ đầu tư chứng khoán
(Issued in association with Circular 98/2020/TT-BTC dated 16 November 2020 of the Minister of Finance on guiding the operation and management of the securities investment funds)

BÁO CÁO CHUNG VỀ HOẠT ĐỘNG ĐẦU TƯ CỦA QUỸ ETF
REPORT ON ETF FUND'S INVESTMENT ACTIVITIES

Tại ngày 30 tháng 09 năm 2023 - As at 30 September 2023

Tên công ty quản lý quỹ:
Management Fund Company name:
Tên ngân hàng giám sát:
Supervising bank:
Tên Quỹ:
Fund name:
Ngày lập báo cáo:
Reporting Date:

Công Ty TNHH Quản Lý Quỹ SSI
SSI Asset Management Company Limited
Ngân Hàng TMCP Đầu tư và Phát triển Việt Nam - Chi nhánh Hà Thành
Bank for Investment and Development of Vietnam Jsc - Hathanh Branch
Quỹ ETF SSIAM VNX50
SSIAM VNX50 ETF
Ngày 03 tháng 10 năm 2023
03/10/2023

V. MỘT SỐ CHỈ TIÊU KHÁC/ OTHER INDICATORS

Đơn vị tính/Currency: VND

TT NO	Chỉ tiêu Indicators	Mã chỉ tiêu Code	Kỳ báo cáo This period	Kỳ trước Previous period
I	Các chỉ tiêu về hiệu quả hoạt động Investment performance indicators	2251		
1	Tỷ lệ giá dịch vụ quản lý quỹ trả cho công ty quản lý quỹ/Giá trị tài sản ròng trung bình trong kỳ (%) Management fee paid to the fund management company/Average NAV (%)	2252	0.64%	0.66%
2	Tỷ lệ giá dịch vụ lưu ký, giám sát trả cho Ngân hàng Giám sát/Giá trị tài sản ròng trung bình trong kỳ (%) Custody and supervising fees paid to the Supervisory Bank/Average NAV (%)	2253	0.20%	0.21%
3	Tỷ lệ chi phí dịch vụ quản trị quỹ, và các chi phí khác mà công ty quản lý quỹ trả cho tổ chức cung cấp dịch vụ có liên quan/Giá trị tài sản ròng của quỹ trung bình trong kỳ (%) Fund admin fee, and other fees paid to relating services providers by the fund management company/Average NAV (%)	2254	0.25%	0.26%
4	Chi phí kiểm toán trả cho tổ chức kiểm toán (nếu phát sinh)/Giá trị tài sản ròng trung bình trong kỳ (%) Auditing fee paid to auditing organizations (if any)/Average NAV (%)	2255	0.05%	0.05%
5	Chi phí trả cho tổ chức quản lý bất động sản/ Giá trị tài sản ròng trung bình trong kỳ (%) (không áp dụng) Fee paid to Real Estate management organisation/ Average NAV (%) (not applicable)	2256	0.00%	0.00%
6	Chi phí trả cho doanh nghiệp thẩm định giá bất động sản/Giá trị tài sản ròng trung bình trong kỳ (%) (không áp dụng) Fee paid to Real Estate valuation service provider/ Average NAV (%) (not applicable)	2257	0.00%	0.00%
7	Chi phí dịch vụ tư vấn pháp lý, dịch vụ báo giá và các dịch vụ hợp lý khác, thù lao trả cho ban đại diện quỹ/Giá trị tài sản ròng trung bình trong kỳ (%) Legal consultancy, price quotation and other appropriate service fees; remunerations paid to the Board of Representatives/Average NAV (%)	2268	0.15%	0.15%
8	Tỷ lệ chi phí hoạt động/Giá trị tài sản ròng trung bình trong kỳ (%) Operating expense over average NAV ratio (%)	2269	1.32%	1.40%
9	Tốc độ vòng quay danh mục trong kỳ (%) = (Tổng giá trị mua vào + tổng giá trị bán ra) x 100% / (2 x Giá trị tài sản ròng trung bình trong kỳ) Portfolio turnover rate (%) = (Total value of purchase transactions + total value of sales transactions) x 100% / (2 x Average NAV) (**)	2270	0	19.37%
10	Tỷ lệ thu nhập (tính cả thu nhập từ lãi, cổ tức, trái tức, chênh lệch giá)/ Giá trị tài sản ròng (không áp dụng) Income (Including interest income, dividend, coupon income and unrealised gain)/ Average NAV (%) (not applicable)	2261		
II	Các chỉ tiêu khác Other indicators	2262		
1	Quy mô quỹ đầu kỳ Fund scale at the beginning of the period	2263	89,000,000,000.00	88,000,000,000.00
	Tổng giá trị chứng chỉ quỹ đang lưu hành đầu kỳ Total value of outstanding Fund Certificate at the beginning of period	2264	89,000,000,000.00	88,000,000,000.00

TT NO	Chi tiêu Indicators	Mã chi tiêu Code	Kỳ báo cáo This period	Kỳ trước Previous period
	Tổng số lượng chứng chỉ quỹ đang lưu hành đầu kỳ Total number of outstanding Fund Certificate at the beginning of period	2265	8,900,000.00	8,800,000.00
2	Thay đổi quy mô quỹ trong kỳ Change of Fund scale during the period	2266	1,000,000,000.00	1,000,000,000.00
	Thay đổi số lượng chứng chỉ quỹ trong kỳ Change of Number of Fund Certificates during the period	2266.1	100,000.00	100,000.00
	Thay đổi giá trị vốn trong kỳ (theo mệnh giá) Change in capital amount during the period (based on par value)	2266.2	1,000,000,000.00	1,000,000,000.00
	Số lượng chứng chỉ quỹ phát hành thêm trong kỳ Number of Fund Certificates subscribed during the period	2267	100,000.00	100,000.00
	Giá trị vốn huy động thêm trong kỳ (theo mệnh giá) Net subscription amount during the period (based on par value)	2268	1,000,000,000.00	1,000,000,000.00
	Số lượng chứng chỉ quỹ mua lại trong kỳ (theo mệnh giá) Number of Fund Certificates redeemed during the period	2269		
	Giá trị vốn phải thanh toán trong kỳ khi đáp ứng lệnh của nhà đầu tư (theo mệnh giá) Net redemption amount during the period (based on par value)	2270		
3	Quy mô quỹ cuối kỳ Fund scale at the end of the period	2271	90,000,000,000	89,000,000,000
	Tổng giá trị thị trường của quỹ đang lưu hành cuối kỳ (theo mệnh giá) Total value of outstanding Fund Certificate at the end of the period (based on par value)	2272	90,000,000,000	89,000,000,000
	Tổng số lượng chứng chỉ quỹ đang lưu hành cuối kỳ Total number of outstanding Fund Certificate at the end of the period	2273	9,000,000	8,900,000
4	Tỷ lệ nắm giữ chứng chỉ quỹ của công ty quản lý quỹ và người có liên quan cuối kỳ Fund Management Company and related parties' ownership ratio at the end of the period	2274	0.0002%	0.0002%
5	Tỷ lệ nắm giữ chứng chỉ quỹ của 10 nhà đầu tư lớn nhất cuối kỳ Top 10 investors' ownership ratio at the end of the period	2275	58.85%	59.43%
6	Tỷ lệ nắm giữ chứng chỉ quỹ của nhà đầu tư nước ngoài cuối kỳ Foreign investors' ownership ratio at the end of the period	2276	55.54%	56.37%
7	Giá trị tài sản ròng trên một chứng chỉ quỹ cuối kỳ Net asset value per Fund Certificate at the end of period	2277	17,083.36	18,206.29
8	Giá trị thị trường trên một chứng chỉ quỹ cuối kỳ Market value per Fund Certificate at the end of period	2278	18,550.00	18,910.00
9	Số nhà đầu tư tham gia vào quỹ, kể cả giao dịch ký danh Number of investors of the Fund at the end of the period	2279	1,521	1,458

Ghi chú / Notes:

Các chỉ tiêu từ 1 đến 7 của "Chỉ tiêu về hiệu quả hoạt động" đã được điều chỉnh để phản ánh số liệu trên cơ sở hoạt động tròn năm bằng cách nhân các chỉ tiêu này với 12 (đối với báo cáo tháng), 4 (đối với báo cáo quý), 2 (đối với báo cáo bán niên), 1 (đối với báo cáo năm).
All Indicator starting from number 1 to 7 of "Investment performance indicators" are annualized to reflect a rate that is based on a full year operation by multiplying these indicators with 12 (monthly report) or 4 (quarterly report) or 2 (semi-annual report) or 1 (annual report).

Đại diện có thẩm quyền của Ngân hàng giám sát
Authorised Representative of Supervisory Bank



Đại diện có thẩm quyền của Công ty quản lý Quỹ
Authorised Representative of Fund Management Company



Ngân hàng TMCP Đầu tư và Phát triển Việt Nam - Chi nhánh Hà Thành
Nguyễn Mạnh Cường
Phó Giám đốc

Công Ty TNHH Quản lý Quỹ SSI

Tô Thùy Linh
PHÓ TỔNG GIÁM ĐỐC



BÁO CÁO VỀ TÌNH HÌNH TỰ DOANH ĐẦU TƯ GIÁN TIẾP RA NƯỚC NGOÀI CỦA QUỸ
REPORT ON FUND'S FOREIGN PORTFOLIO INVESTMENT

Tại ngày 30 tháng 09 năm 2023 - As at 30 September 2023

Tên công ty quản lý quỹ:
Management Fund Company name:

Công Ty TNHH Quản Lý Quỹ SSI
SSI Asset Management Company Limited

Tên ngân hàng giám sát:
Supervising bank:

Ngân Hàng TMCP Đầu tư và Phát triển Việt Nam - Chi nhánh Hà Thành
Bank for Investment and Development of Vietnam Jsc - Hathanh Branch

Tên Quỹ:
Fund name:

Quỹ ETF SSIAM VNX50
SSIAM VNX50 ETF

Ngày lập báo cáo:
Reporting Date:

Ngày 03 tháng 10 năm 2023
03/10/2023

I. Tình hình thực hiện hạn mức tự doanh đầu tư gián tiếp ra nước ngoài

STT No.	Chi tiêu	Giá trị	
		Ngoại tệ	Tỷ VND (quy đổi)
I	Hạn mức tự doanh được Ngân hàng nhà nước xác nhận		
1	Đô la Mỹ		
2	...		
II	Giá trị đã đầu tư tại thời điểm cuối tháng		
1	Đô la Mỹ		
2	...		
III	Giá trị đã đầu tư trong tháng		
1	Đô la Mỹ		
2	...		
IV	Giá trị còn được đầu tư (IV=I-II)		
1	Đô la Mỹ		
2	...		

(Tỷ giá được quy đổi theo tỷ giá giao dịch thực tế tại thời điểm phát sinh giao dịch)

Đại diện có thẩm quyền của Ngân hàng giám sát
Authorised Representative of Supervisory Bank

Đại diện có thẩm quyền của Công ty quản lý Quỹ
Authorised Representative of Fund Management Company



Ngân hàng TMCP Đầu tư và Phát triển Việt Nam - CN Hà Thành
Nguyễn Mạnh Cường
Phó Giám đốc

Công ty TNHH Quản lý Quỹ SSI

Trần Thùy Linh
PHÓ TỔNG GIÁM ĐỐC



Phụ lục 07. Mẫu báo cáo hoạt động đầu tư của quỹ ETF
(Ban hành kèm theo Thông tư số 98/2020/TT-BTC ngày 16 tháng 11 năm 2020 của Bộ Tài chính)
BÁO CÁO VỀ TÌNH HÌNH TỰ DOANH ĐẦU TƯ GIÁN TIẾP RA NƯỚC NGOÀI CỦA QUỸ
PERIODICAL REPORT ON FUND'S FOREIGN PORTFOLIO INVESTMENT
Tại ngày 30 tháng 09 năm 2023 - As at 30 September 2023

Tên công ty quản lý quỹ:
Management Fund Company name:
Tên ngân hàng giám sát:
Supervising bank:
Tên Quỹ:
Fund name:
Ngày lập báo cáo:
Reporting Date:

Công Ty TNHH Quản Lý Quỹ SSI
SSI Asset Management Company Limited
Ngân Hàng TMCP Đầu tư và Phát triển Việt Nam - Chi nhánh Hà Thành
Bank for Investment and Development of Vietnam Jsc - Hathanh Branch
Quỹ ETF SSIAM VNX50
SSIAM VNX50 ETF
Ngày 03 tháng 10 năm 2023
03/10/2023

II. BÁO CÁO VỀ TÀI SẢN ĐẦU TƯ GIÁN TIẾP RA NƯỚC NGOÀI / ASSET OF FOREIGN PORTFOLIO INVESTMENT REPORT

TT NO	Tài sản Assets	Kỳ báo cáo		Kỳ trước		%/cùng kỳ năm trước %/same period of last
		Ngoại tệ	TỶ VND	Ngoại tệ	TỶ VND	
1.1	Tiền gửi ngân hàng và các khoản tương đương tiền Cash at bank and cash equivalent					
	Tiền Cash in bank					
	Tiền gửi ngân hàng Cash at bank					
	Các khoản tương đương tiền Cash equivalent					
1.2	Các khoản đầu tư (kể chi tiết) Investments					
1.3	Cổ tức, trái tức được nhận Dividend and coupon receivables					
1.4	Lãi được nhận Interest receivables					
1.5	Tiền bán chứng khoán chờ thu (kể chi tiết) Receivables from investments sold but not yet settled (in details)					
1.6	Các khoản phải thu khác Other receivables					
1.7	Các tài sản khác Other assets					
1.8	Tổng tài sản Total Assets					
TT NO	Nợ Liabilities	Kỳ báo cáo		Kỳ trước		%/cùng kỳ năm trước %/same period of last
		Ngoại tệ	TỶ VND	Ngoại tệ	TỶ VND	
II.1	Tiền phải thanh toán mua chứng khoán (kể chi tiết) Paybles for securities bought but not yet settled (in details)					
II.2	Các khoản phải trả khác Other payables					
II.3	Tổng nợ Total liabilities					

(Tỷ giá được quy đổi theo tỷ giá giao dịch thực tế tại thời điểm phát sinh giao dịch)

Đại diện có thẩm quyền của Ngân hàng giám sát
Authorised Representative of Supervisory Bank



Ngân hàng TMCP Đầu tư và Phát triển Việt Nam - Chi nhánh Hà Thành
Nguyễn Mạnh Cường
Phó Giám đốc

Đại diện có thẩm quyền của Công ty quản lý Quỹ
Authorised Representative of Fund Management Company



Công Ty TNHH Quản Lý Quỹ SSI

Tô Thùy Linh
PHÓ TỔNG GIÁM ĐỐC



Phụ lục 07. Mẫu báo cáo hoạt động đầu tư của quỹ ETF
 (Ban hành kèm theo Thông tư số 99/2020/TT-BTC ngày 16 tháng 11 năm 2020 của Bộ Tài chính)
BÁO CÁO VỀ TÌNH HÌNH TỰ DOANH ĐẦU TƯ GIÁN TIẾP RA NƯỚC NGOÀI CỦA QUỸ
PERIODICAL REPORT ON FUND'S FOREIGN PORTFOLIO INVESTMENT
 Tại ngày 30 tháng 09 năm 2023 - As at 30 September 2023

Tên công ty quản lý quỹ:
 Management Fund Company name:
Tên ngân hàng giám sát:
 Supervising bank:
Tên Quỹ:
 Fund name:
Ngày lập báo cáo:
 Reporting Date:

Công Ty TNHH Quản Lý Quỹ SSI
 SSI Asset Management Company Limited
Ngân Hàng TMCP Đầu tư và Phát triển Việt Nam - Chi nhánh Hà Thành
 bank for Investment and Development of Vietnam Jsc - Hathanh Branch
Quỹ ETF SSIAM VNX50
 SSIAM VNX50 ETF
 Ngày 03 tháng 10 năm 2023
 03/10/2023

III. BÁO CÁO KẾT QUẢ HOẠT ĐỘNG ĐẦU TƯ GIÁN TIẾP RA NƯỚC NGOÀI/ PROFIT AND LOSS REPORT FROM FOREIGN PORTFOLIO INVESTMENT

TT NO	Chỉ tiêu Indicators	Kỳ báo cáo		Kỳ trước		Lũy kế từ đầu năm Accumulated figure
		Ngoại tệ	TỶ VND	Ngoại tệ	TỶ VND	
I	Thu nhập từ hoạt động đầu tư gián tiếp ra nước ngoài Investment Income from foreign portfolio investment					
1	Cổ tức, trái tức được nhận Dividend, Bond coupon income					
2	Lãi được nhận Interest income					
3	Các khoản thu nhập khác (kê chi tiết) Other income					
II	Chi phí đầu tư gián tiếp ra nước ngoài Expense from foreign portfolio investment					
1	Phí lưu ký tại nước ngoài Custodian, Supervisory fee for foreign Supervisory Bank					
2	Các loại phí khác (nếu chi tiết) Other fees (in details)					
III	Thu nhập ròng từ hoạt động đầu tư gián tiếp ra nước ngoài (I-II) Net Income from foreign portfolio investment (= I - II)					
IV	Lãi (lỗ) từ hoạt động đầu tư gián tiếp ra nước ngoài Gain / (Loss) from foreign portfolio investment					
1	Lãi (lỗ) thực tế phát sinh từ hoạt động đầu tư Realised Gain / (Loss) from disposal of investment					
2	Thay đổi về giá trị của các khoản đầu tư trong kỳ Unrealised Gain / (Loss) due to market price					

(Tỷ giá được Quỹ sử dụng theo tỷ giá giao dịch thực tế tại thời điểm phát sinh giao dịch)

Đại diện có thẩm quyền của Ngân hàng giám sát
 Authorised Representative of Supervisory Bank



Đại diện có thẩm quyền của Công ty quản lý Quỹ
 Authorised Representative of Fund Management Company



Ngân hàng TMCP Đầu tư và Phát triển Việt Nam - Chi nhánh Hà Thành
 Nguyễn Mạnh Cường
 Phó Giám Đốc

Công Ty TNHH Quản Lý Quỹ SSI

Lê Thùy Linh
 PHÓ TỔNG GIÁM ĐỐC



Phụ lục 07. Mẫu báo cáo hoạt động đầu tư của quỹ ETF
Appendix 07. Report on ETF Fund's Investment Activities

(Ban hành kèm theo Thông tư số 98/2020/TT-BTC ngày 16 tháng 11 năm 2020 của Bộ Tài chính)
 (Issued in association with Circular 98/2020/TT-BTC)

BÁO CÁO VỀ TÌNH HÌNH TỰ DOANH ĐẦU TƯ GIÁN TIẾP RA NƯỚC NGOÀI CỦA QUỸ
PERIODICAL REPORT ON FUND'S FOREIGN PORTFOLIO INVESTMENT

Tại ngày 30 tháng 09 năm 2023 - As at 30 September 2023

Tên công ty quản lý quỹ: Công Ty TNHH Quản Lý Quỹ SSI
 Management Fund Company name: SSI Asset Management Company Limited

Tên ngân hàng giám sát: Ngân hàng TMCP Đầu tư và Phát triển Việt Nam - Chi nhánh Hà Thành
 Supervising bank: Bank of Investment and Development of Vietnam Jsc - Hathanh Branch

Tên Quỹ: Quỹ ETF SSIAM VNX50
 Fund name: SSIAM VNX50 ETF

Ngày lập báo cáo: Ngày 03 tháng 10 năm 2023
 Reporting Date: 03/10/2023

IV. BÁO CÁO DANH MỤC TÀI SẢN ĐẦU TƯ GIÁN TIẾP RA NƯỚC NGOÀI/ FOREIGN INVESTMENT PORTFOLIO REPORT

STT	Loại tài sản Asset types	Số lượng Quantity	Giá thị trường hoặc giá trị hợp lý tại ngày báo cáo Market price or fair value at reporting date		Tổng giá trị Total value		Tỷ lệ %/Tổng giá trị tài sản của quỹ %/Total asset value of the Fund
			Ngoại tệ	Tỷ VND	Ngoại tệ	Tỷ VND	
I	Chứng chỉ tiền gửi Certificates of deposit						
1							
	Tổng Total						
II	Trái phiếu chính phủ Government bonds						
1							
	Tổng Total						
III	Cổ phiếu niêm yết Listed equity						
1							
	Tổng Total						
IV	Trái phiếu niêm yết Listed Bonds						
1							
	Tổng Total						
V	Chứng chỉ quỹ niêm yết Listed fund certificates						
1							
	Tổng Total						
VI	Các tài sản khác Other assets						
1							
	Tổng Total						
VII	Tổng giá trị danh mục Total value of portfolio						

(Tỷ giá được quy đổi theo tỷ giá giao dịch thực tế tại thời điểm phát sinh giao dịch)

Đại diện có thẩm quyền của Ngân hàng giám sát
 Authorised Representative of Supervisory Bank



Ngân hàng TMCP Đầu tư và Phát triển Việt Nam - Chi nhánh Hà Thành
 Nguyễn Mạnh Cường
 Phó Giám đốc

Đại diện có thẩm quyền của Công ty quản lý Quỹ
 Authorised Representative of Fund Management Company



Công Ty TNHH Quản Lý Quỹ SSI

Tô Thùy Linh
PHÓ TỔNG GIÁM ĐỐC



Mẫu số B01 - ETF. Báo cáo thu nhập
Template B01 - ETF. Statement of Comprehensive Income

(Ban hành kèm theo Thông tư số 181/2015/TT-BTC ngày 13 tháng 11 năm 2015 của Bộ Tài chính hướng dẫn thành lập và quản lý quỹ hoán đổi danh mục)
(Issued in association with Circular 181/2015/TT-BTC guiding establishment and management of Exchange Traded Fund)

BÁO CÁO THU NHẬP
STATEMENT OF COMPREHENSIVE INCOME

Tháng 9 năm 2023/September 2023

<p>1. Tên công ty quản lý quỹ: Management Fund Company name:</p> <p>2. Tên ngân hàng giám sát: Supervising bank:</p> <p>3. Tên Quỹ: Fund name:</p> <p>4. Ngày lập báo cáo: Reporting Date:</p>	<p>Công Ty TNHH Quản Lý Quỹ SSI SSI Asset Management Company Limited</p> <p>Ngân Hàng TMCP Đầu tư và Phát triển Việt Nam - Chi nhánh Hà Thành Bank for Investment and Development of Vietnam Jsc - Hathanh Branch</p> <p>Quỹ ETF SSIAM VNX50 SSIAM VNX50 ETF</p> <p>Ngày 03 tháng 10 năm 2023 03/10/2023</p>
--	---

Đơn vị tính/Currency: VND

TT / NO	CHỈ TIÊU / INDICATORS	MÃ SỐ / CODE	NĂM BÁO CÁO / THIS YEAR		NĂM TRƯỚC / LAST YEAR	
			KỲ BÁO CÁO / THIS PERIOD	LŨY KẾ TỪ ĐẦU NĂM ĐẾN CUỐI KỲ BÁO CÁO / ACCUMULATED FROM THE BEGINNING OF THIS YEAR	CÙNG KỲ NĂM TRƯỚC / SAME PERIOD LAST YEAR	LŨY KẾ TỪ ĐẦU NĂM TRƯỚC / ACCUMULATED FROM THE BEGINNING OF LAST YEAR
I.	THU NHẬP, DOANH THU HOẠT ĐỘNG ĐẦU TƯ INVESTMENT INCOME	01	(9,819,387,230)	26,223,336,221	(35,540,454,472)	(103,336,680,953)
1.1	Cổ tức được chia Dividend income	02	117,250,000	1,831,114,400	34,960,000	2,265,364,920
1.2	Tiền lãi được nhận Interest income	03	80,258	621,917	123,378	1,698,677
1.3	Thu nhập từ Trái tức Income from Bond Coupon		-	-	-	-
1.4	Lãi (lỗ) bán các khoản đầu tư Realized gain (losses) from disposal investments	04	37,395,483	(3,975,638,495)	(1,414,470)	2,694,584,080
	Lãi (lỗ) bán các khoản đầu tư Realized gain (losses) from disposal investments		37,395,483	(4,413,301,073)	(1,414,470)	2,697,684,080
	Lãi (lỗ) trong giao dịch hoán đổi chứng chỉ quỹ Realized gain (losses) from exchange trade fund certificate		-	437,857,578	-	-
	Lãi (lỗ) giao dịch chứng khoán hạn chế trong giao dịch hoán đổi chứng chỉ quỹ		-	(195,000)	-	(3,100,000)
1.5	Chênh lệch tăng, giảm đánh giá lại các khoản đầu tư chưa thực hiện Unrealized gain (losses) from investment revaluation	05	(9,974,112,971)	28,347,238,399	(35,574,123,380)	(108,298,328,630)
1.6	Doanh thu khác Other income	06	-	20,000,000	-	-
1.7	Chênh lệch lãi, lỗ tỷ giá hối đoái đã và chưa thực hiện Realized and unrealized gain (losses) from foreign exchange	07	-	-	-	-
1.8	Doanh thu khác về đầu tư Other investment income	08	-	-	-	-
II.	CHI PHÍ ĐẦU TƯ INVESTMENT EXPENSE	10	360,960	30,614,214	690	43,826,315
2.1	Chi phí giao dịch mua, bán các khoản đầu tư Expense for purchasing and selling investments	11	360,960	30,614,214	690	43,826,315
	Phí môi giới Brokerage fee	11.1	360,960	30,614,214	690	43,826,315
	Chi phí thanh toán bù trừ Clearing Settlement Fee	11.2	-	-	-	-
2.2	Chi phí đầu tư khác Other investments expense	15	-	-	-	-
III.	CHI PHÍ HOẠT ĐỘNG CỦA QUỸ OPERATING EXPENSE	20	175,746,259	1,578,752,361	239,019,991	2,260,795,546
3.1	Phí quản lý Quỹ Management fee	20.1	85,474,605	690,927,119	148,275,236	1,425,858,099
3.2	Phí dịch vụ lưu ký tài sản Quỹ Custodian fee	20.2	21,530,434	196,341,814	22,289,951	200,536,410
	Phí dịch vụ lưu ký - bảo quản tài sản Custodian service - Safekeeping fee	20.2.1	20,000,000	180,000,000	20,000,000	180,000,000
	Phí dịch vụ lưu ký - giao dịch thanh toán bù trừ chứng khoán Custodian service - Transaction fee	20.2.2	100,000	3,626,474	100,000	3,599,425
	Phí dịch vụ lưu ký - giao dịch hoán đổi Custodian service - Transaction fee for exchange traded transaction	20.2.3	-	-	-	-
	Phí dịch vụ lưu ký tài VSD Custodian service - VSD fee	20.2.4	1,430,434	12,715,340	2,189,951	16,936,985
3.3	Phí dịch vụ giám sát Supervising fee	20.3	5,500,000	49,500,000	5,500,000	50,119,288

TT / NO	CHỈ TIÊU/ INDICATORS	MÃ SỐ / CODE	NĂM BÁO CÁO/ THIS YEAR		NĂM TRƯỚC/ LAST YEAR	
			KỲ BÁO CÁO/ THIS PERIOD	LŨY KẾ TỪ ĐẦU NĂM ĐẾN CUỐI KỲ BÁO CÁO/ ACCUMULATED FROM THE BEGINNING OF THIS YEAR	CÙNG KỲ NĂM TRƯỚC/ SAME PERIOD LAST YEAR	LŨY KẾ TỪ ĐẦU NĂM ĐẾN CUỐI KỲ NÀY NĂM TRƯỚC/ ACCUMULATED FROM THE BEGINNING OF LAST YEAR
3.4	Phí dịch vụ quản trị Quỹ Fund administrative fee	20.4	16,500,000	148,500,000	16,500,000	148,500,000
3.5	Phí dịch vụ đại lý chuyển nhượng Transfer agent fee	20.5	5,500,000	49,500,000	5,500,000	49,500,000
3.6	Phí dịch vụ khác của Nhà cung cấp dịch vụ cho Quỹ Other service fees	20.6	11,519,160	104,494,356	12,424,634	107,545,122
3.7	Chi phí họp, Đại hội Quỹ Meeting and General Meeting expense	20.7	-	51,106,180	-	15,476,229
3.8	Chi phí kiểm toán Audit expense	20.8	6,328,770	57,591,807	5,230,050	48,161,115
3.9	Chi phí thanh lý tài sản Quỹ Asset disposal expense	20.9	-	-	-	-
3.10	Chi phí hoạt động khác Other operating expense	20.10	23,393,290	230,791,085	23,300,120	215,099,283
	Phí thiết lập quỹ Establishment fee	20.10.1	-	-	-	-
	Phí niêm yết, phí đăng ký chứng khoán Listing fee	20.10.2	500,000	11,500,000	-	500,000
	Phí ngân hàng Bank charges	20.10.3	13,200	123,200	19,140	160,859
	Phí thiết kế, in ấn, gửi thư... Designing, printing, posting... expense	20.10.4	-	-	-	-
	Thù lao ban đại diện Quỹ Remuneration of Fund's Board of Representatives	20.10.5	20,000,000	180,000,000	20,000,000	180,000,000
	Chi phí họp và chi phí công tác của ban đại diện Fund's Board of Representatives meeting expense & travelling expense	20.10.6	-	-	-	-
	Phí quản lý thường niên phải trả cho UBCKNN, HOSE Annual management fee paid to SSC, listing fee to HOSE	20.10.7	2,880,090	28,667,885	3,280,980	27,438,424
	Phí thực hiện quyền trả cho VSD Expenses for getting the list of investors from VSD	20.10.10	-	10,500,000	-	7,000,000
	Chi phí khác Other expenses	20.10.11	-	-	-	-
IV	KẾT QUẢ HOẠT ĐỘNG ĐẦU TƯ GAIN (LOSSES) FROM INVESTMENT (23 = 01-10-20)	23	(9,995,494,449)	24,613,969,646	(35,779,475,153)	(105,641,302,814)
V	KẾT QUẢ THU NHẬP VÀ CHI PHÍ KHÁC OTHER INCOME AND EXPENSE	24	-	-	-	-
5.1	Thu nhập khác Other income	24.1	-	-	-	-
5.2	Chi phí khác Other expense	24.2	-	-	-	-
VI	TỔNG LỢI NHUẬN KẾ TOÁN TRƯỚC THUẾ PROFIT BEFORE TAX (30=23+24)	30	(9,995,494,449)	24,613,969,646	(35,779,475,153)	(105,641,302,814)
6.1	Lợi nhuận/(lỗ) đã thực hiện Realized profit (losses)	31	(21,381,478)	(3,733,268,753)	(205,351,773)	2,657,025,816
6.2	Lợi nhuận/(lỗ) chưa thực hiện Unrealized profit (losses)	32	(9,974,112,971)	28,347,238,399	(35,574,123,380)	(108,298,328,630)
VII	CHI PHÍ THUẾ TNDN CORPORATE INCOME TAX	40	-	-	-	-
VIII	LỢI NHUẬN KẾ TOÁN SAU THUẾ TNDN PROFIT AFTER TAX (41=30-40)	41	(9,995,494,449)	24,613,969,646	(35,779,475,153)	(105,641,302,814)

Người lập biểu
(Ký, họ tên)

Nguyệt

Phạm Thị Nguyệt

Kế toán trưởng
(Ký, họ tên)

Huyền Ngọc

KẾ TOÁN TRƯỞNG
Mai Huyền Ngọc

Tổng giám đốc
(Ký, họ tên, đóng dấu)



Linh
Tổ Thùy Linh
PHÓ TỔNG GIÁM ĐỐC



Mẫu số B02 - ETF. Báo cáo tình hình tài chính
Template B02 - ETF. Statement of Financial Position

(Ban hành kèm theo Thông tư số 181/2015/TT-BTC ngày 13 tháng 11 năm 2015 của Bộ Tài chính hướng dẫn thành lập và quản lý quỹ hoán đổi danh mục)
 (Issued in association with Circular 181/2015/TT-BTC guiding establishment and management of Exchange Traded Fund)

BÁO CÁO TÌNH HÌNH TÀI CHÍNH
STATEMENT OF FINANCIAL POSITION

Tại ngày 30 tháng 09 năm 2023 - As at 30 September 2023

1.	Tên công ty quản lý quỹ: Management Fund Company name:	Công Ty TNHH Quản Lý Quỹ SSI SSI Asset Management Company Limited
2.	Tên ngân hàng giám sát: Supervising bank:	Ngân Hàng TMCP Đầu tư và Phát triển Việt Nam - Chi nhánh Hà Thành Bank for Investment and Development of Vietnam Jsc - Hathanh Branch
3.	Tên Quỹ: Fund name:	Quỹ ETF SSIAM VNX50 SSIAM VNX50 ETF
4.	Ngày lập báo cáo: Reporting Date:	Ngày 03 tháng 10 năm 2023 03/10/2023

Đơn vị tính/Currency: VND

STT/ NO	CHỈ TIÊU/ INDICATORS	Mã số	Thuyết minh	KỲ BÁO CÁO/ THIS PERIOD	KỲ TRƯỚC/ LAST PERIOD
I.	TÀI SẢN ASSETS			-	-
1.	Tiền gửi ngân hàng và các khoản tương đương tiền Cash at bank and cash equivalent	110		665,556,370	447,431,202
	<i>Trong đó: In which:</i>			-	-
1.1	<i>Tiền gửi ngân hàng cho hoạt động của Quỹ Cash at bank for Fund's operation</i>	111		665,556,370	447,431,202
1.2	<i>Tiền gửi của nhà đầu tư cho hoạt động mua chứng chỉ quỹ Cash at bank for Fund's subscription</i>	112			
2.	Các khoản đầu tư thuần Investments	120		153,077,150,054	161,510,022,542
2.1	Các khoản đầu tư Investments	121		153,077,150,054	161,510,022,542
	<i>Cổ phiếu Shares</i>	121.1		-	-
	<i>Trái phiếu Bonds</i>	121.2		-	-
	<i>Quyền mua Rights</i>	121.3		176,419,404	277,230,492
	<i>Tiền gửi có kỳ hạn hơn 3 tháng Deposit greater than 3 months</i>	121.4		-	-
	<i>Chứng chỉ tiền gửi ghi danh Registered Deposit Certificate</i>	121.5		-	-
	<i>Đầu tư khác Other Investments</i>	121.6		-	-
2.2	<i>Dự phòng giảm giá tài sản nhận thế chấp Impairment of devaluation of assets as pledge</i>	122			
3.	Các khoản phải thu Receivables	130		275,656,584	325,875,344
3.1	<i>Phải thu về bán các khoản đầu tư Receivables from investments sold but not yet settled</i>	131		-	-
	<i>Trong đó: Phải thu quá hạn về bán các khoản đầu tư In which: Overdue receivables from selling investments</i>	132		-	-
3.2	<i>Phải thu và dự thu cổ tức, tiền lãi các khoản đầu tư Dividend and interest receivables</i>	133		268,095,000	315,848,000



STT/ NO	CHỈ TIÊU/ INDICATORS	Mã số	Thuyết minh	KỲ BÁO CÁO/ THIS PERIOD	KỲ TRƯỚC/ LAST PERIOD
3.2.1	Phải thu cổ tức, tiền lãi đến ngày nhận Dividend and interest receivables	134		-	-
	<i>Trong đó: Phải thu khó đòi về cổ tức, tiền lãi đến ngày nhận nhưng chưa nhận được</i> <i>In which: Overdue receivables from dividend, interest income</i>	135		-	-
3.2.2	Dự thu cổ tức, tiền lãi chưa đến ngày nhận Accrual dividend, interest income	136		268,095,000	315,848,000
	<i>Dự thu cổ tức</i> <i>Dividend receivables</i>	136.1		268,095,000	315,848,000
	<i>Dự thu trái tức</i> <i>Receivables from bond coupon</i>			-	-
3.3	Các khoản phải thu khác Other receivables	137		7,561,584	10,027,344
	<i>Dự thu lãi tiền gửi - tiền gửi có kỳ hạn không quá 3 tháng</i> <i>Interest receivables from term-deposit less than 3 months</i>	137.1		-	-
	<i>Trả trước phí tổ chức đại hội thường niên</i> <i>Prepaid expense for AGM organization</i>	137.2		-	-
	<i>Các khoản đặt cọc và ứng trước</i> <i>Deposit suspense</i>	137.3		7,561,584	10,027,344
	<i>Phải thu khác</i> <i>Other receivables</i>	137.4		-	-
3.4	<i>Dự phòng nợ phải thu khó đòi (*)</i> <i>Provision for doubtful debt</i>	138		-	-
	TỔNG TÀI SẢN TOTAL ASSETS	200		154,018,363,008	162,283,329,088
II.	NỢ PHẢI TRẢ TOTAL LIABILITIES	II		-	-
1.	Vay ngắn hạn Shortterm loans	311		-	-
2.	Phải trả về mua các khoản đầu tư Payables for securities bought but not yet settled	312		-	-
3.	Phải trả phí phát hành, mua lại chứng chỉ quỹ cho Đại lý phân phối và công ty quản lý quỹ Subscription and Redemption fee payable to distributors and fund management company	313		-	-
4.	Thuế và các khoản phải nộp Nhà nước Tax payables and obligations to the State Budget	314		-	-
5.	Phải trả thu nhập cho Nhà đầu tư Profit distribution payables	315		-	-
	Phải trả nhà đầu tư trên tài sản giữ hộ Payables to investors for investment bought on behalf	315.1		-	-
	Phải trả nhà đầu tư trên cổ tức đã thu Payables to investors for collected dividend	315.2		-	-
6.	Chi phí phải trả Expense Accuals	316		57,591,807	51,263,037
	<i>Phải trả phí môi giới</i> <i>Brokerage fee payable</i>	316.1		-	-
	<i>Trích trước phí kiểm toán</i> <i>Expense accruals- Audit fee</i>	316.2		57,591,807	51,263,037
	<i>Trích trước phí họp đại hội</i> <i>Expense accruals - General meeting</i>	316.3		-	-
	<i>Trích trước thù lao ban đại diện quỹ</i> <i>Expense accruals - Remuneration Payable to Fund's Board of Representatives</i>	316.4		-	-

STT/ NO	CHỈ TIÊU/ INDICATORS	Mã số	Thuyết minh	KỲ BÁO CÁO/ THIS PERIOD	KỲ TRƯỚC/ LAST PERIOD
	<i>Trích trước chi phí họp và chi phí công tác của ban đại diện</i> <i>Accrual for Board of Representatives meeting expense & travelling expense</i>	316.5		-	-
	<i>Trích trước phí báo cáo thường niên</i> <i>Expense accruals for Annual report</i>	316.6		-	-
7	Phải trả cho Nhà đầu tư về bán Chứng chỉ quỹ Subscription Suspense Payable	317		1,815,000	-
8	Phải trả cho Nhà đầu tư về mua lại Chứng chỉ quỹ Redemption payable	318		-	-
9	Phải trả dịch vụ quản lý Quỹ ETF Fund management related service expense payable	319		143,974,605	139,933,610
9.1	<i>Trích trước phải trả phí quản lý</i> <i>Expense accruals for Management fee</i>	319.1		85,474,605	86,933,610
9.2	<i>Phải trả phí lưu ký</i> <i>Custodian fee payables</i>	319.2		20,000,000	20,000,000
	<i>Trích trước phải trả phí dịch vụ lưu ký</i> <i>Expense accruals for Custodian service</i>	319.2.1		20,000,000	20,000,000
	<i>Trích trước phí dịch vụ lưu ký - giao dịch chứng khoán</i> <i>Expense accruals for Custodian service - Transaction fee</i>	319.2.2		-	-
9.3	<i>Trích trước phí giám sát</i> <i>Expense accruals for Supervising fee</i>	319.3		5,500,000	5,500,000
9.4	<i>Trích trước phí quản trị quỹ</i> <i>Expense accruals for Fund administration fee</i>	319.4		16,500,000	16,500,000
9.5	<i>Trích trước phí dịch vụ đại lý chuyển nhượng</i> <i>Expense accruals for Transfer agency fee</i>	319.5		16,500,000	11,000,000
10	Phải trả, phải nộp khác Other payables	320		64,722,769	56,089,279
	<i>Phải trả phí thiết lập quỹ ban đầu</i> <i>Fund initial set-up fee payables</i>	320.1		-	-
	<i>Phải trả phí giao dịch chứng khoán hộ nhà đầu tư</i> <i>Transaction fee Payables on behalf of investors</i>	320.2		-	-
	<i>Dự chi phí cung cấp dịch vụ tính giá trị tài sản ròng tham chiếu (INAV) cho HOSE</i> <i>Accrual expenses payable to HOSE for INAV calculation</i>	320.3		29,246,649	25,137,069
	<i>Dự chi phí cấp quyền sử dụng chỉ số cho HOSE</i> <i>Accrual expenses payable to HOSE for Index usage</i>	320.4		29,246,651	25,137,071
	<i>Phải trả phí quản lý thường niên cho UBCKNN</i> <i>Annual management fee paid to SSC</i>	320.5		6,229,469	5,815,139
	<i>Phải trả khác</i> <i>Other payable</i>	320.6		-	-
	TỔNG NỢ PHẢI TRẢ TOTAL LIABILITIES	300		268,104,181	247,285,926
III.	GIÁ TRỊ TÀI SẢN RÒNG CÓ THỂ PHÂN PHỐI CHO NHÀ ĐẦU TƯ NĂM GIỮ CHỨNG CHỈ QUỸ MỞ DISTRIBUTABLE NET ASSET VALUE (I-II)	400		153,750,258,827	162,036,043,162
1.	Vốn góp của các nhà đầu tư Paid up capital	411		90,000,000,000	89,000,000,000
1.1.	<i>Vốn góp phát hành</i> <i>Capital from subscription</i>	412		187,000,000,000	186,000,000,000
1.2.	<i>Vốn góp mua lại</i> <i>Capital from redemption</i>	413		(97,000,000,000)	(97,000,000,000)
2.	Thặng dư vốn góp của Nhà đầu tư Share premium	414		9,009,046,076.00	8,299,335,962

STT/ NO	CHỈ TIÊU/ INDICATORS	Mã số	Thuyết minh	KỲ BÁO CÁO/ THIS PERIOD	KỲ TRƯỚC/ LAST PERIOD
3.	Lợi nhuận chưa phân phối Undistributed earnings	420		54,741,212,751	64,736,707,200
IV.	GIÁ TRỊ TÀI SẢN RÒNG CỦA QUỸ MỞ TRÊN 1 ĐƠN VỊ CHỨNG CHỈ QUỸ NET ASSET VALUE PER FUND CERTIFICATE (IV=(I-II)/III)	430		17,083.36	18,206.29
V.	LỢI NHUẬN ĐÃ PHÂN PHỐI CHO NHÀ ĐẦU TƯ DISTRIBUTED EARNINGS	440		-	-
1.	Lợi nhuận/tài sản đã phân phối cho Nhà đầu tư trong kỳ Distributed earnings assets in the period	441		-	-
2.	Lợi nhuận đã phân phối cho Nhà đầu tư lũy kể từ khi thành lập Quỹ mở đến kỳ lập báo cáo này Accumulated distributed profit/ assets	442			

CÁC CHỈ TIÊU NGOÀI BẢNG CÂN ĐỐI KẾ TOÁN

Đơn vị tính: VND/CCQ

STT/ NO	CHỈ TIÊU/ INDICATORS	Mã số	Thuyết minh	KỲ BÁO CÁO/ THIS PERIOD	KỲ TRƯỚC/ LAST PERIOD
1.	Tài sản nhận thế chấp Assets received as pledge	001			
2.	Nợ khó đòi đã xử lý Written off bad debts	002			
3.	Ngoại tệ các loại Foreign currencies	003			
4.	Số lượng Chứng chỉ quỹ đang lưu hành Number of outstanding fund certificates	004		9,000,000.00	8,900,000.00

Người lập biểu
(Ký, họ tên)

Phạm Thị Nguyệt

Kế toán trưởng
(Ký, họ tên)

Mai Huyền Ngọc

KẾ TOÁN TRƯỞNG

Tổng giám đốc
(Ký, họ tên, đóng dấu)


Tô Thùy Linh

PHÓ TỔNG GIÁM ĐỐC



Mẫu số B03 - ETF: Mẫu báo cáo thay đổi giá trị tài sản ròng, giao dịch chứng chỉ quỹ
Template B03 - ETF: Report on change of Net Asset Value, trading of Fund Certificate

(Ban hành kèm theo Thông tư số 181/2015/TT-BTC ngày 13 tháng 11 năm 2015 của Bộ Tài chính hướng dẫn thành lập và quản lý quỹ hoán đổi danh mục)
(Issued in association with Circular 181/2015/TT-BTC guiding establishment and management of Exchange Traded Fund)

BÁO CÁO THAY ĐỔI GIÁ TRỊ TÀI SẢN RÒNG, GIAO DỊCH CHỨNG CHỈ QUỸ
STATEMENT OF CHANGE IN NET ASSET VALUE AND REDEMPTION, SUBSCRIPTION OF FUND CERTIFICATE

Tại ngày 30 tháng 09 năm 2023 - As at 30 September 2023

1	Tên Công ty quản lý quỹ: Management Fund Company	Công Ty TNHH Quản Lý Quỹ SSI SSI Asset Management Company Limited
2	Tên ngân hàng giám sát: Supervising bank:	Ngân hàng TMCP Đầu tư và Phát triển Việt Nam - Chi nhánh Hà Thành Bank of Investment and Development of Vietnam Jsc - Hathanh Branch
3	Tên Quỹ: Fund name:	Quỹ ETF SSIAM VNX50 SSIAM VNX50 ETF
4	Ngày lập báo cáo: Reporting Date:	Ngày 03 tháng 10 năm 2023 03/10/2023

Đơn vị tính/Currency: VND


STT No	Nội dung Item	Tháng 09 năm 2023 September 2023	Tháng 08 năm 2023 August 2023
Quỹ ETF SSIAM VNX50 SSIAM VNX50 ETF			
I	Giá trị tài sản ròng của Quỹ ETF (NAV) đầu kỳ Net Asset Value (NAV) at the beginning of period	162,036,043,162	156,776,293,434
II	Thay đổi NAV so với kỳ trước (= II.1 + II.2), trong đó: Change of NAV during the period (= II.1 + II.2), of which:	(9,995,494,449)	3,456,680,488
	II.1 Thay đổi NAV do biến động thị trường và hoạt động giao dịch của Quỹ ETF trong kỳ Changes of NAV due to market fluctuation and the fund's investment during the period	(9,995,494,449)	3,456,680,488
	II.2 Thay đổi NAV do phân chia Lợi nhuận/Tài sản của Quỹ ETF cho Nhà đầu tư trong kỳ Change of NAV due to profit distribution to investors during the period	-	-
III	Thay đổi NAV do hoán đổi lại, phát hành thêm Chứng chỉ Quỹ ETF (= III.1 - III.2) Change of NAV due to redemption, subscription of Fund Certificate	1,709,710,114	1,803,069,240
	III.1 Khoản thu từ việc phát hành bổ sung Chứng chỉ Quỹ ETF Increase from Subscription of Fund Certificate	1,709,710,114	1,803,069,240
	III.2 Khoản thanh toán từ việc hoán đổi lại Chứng chỉ Quỹ ETF Decrease from Redemption of Fund Certificate	-	-
IV	Giá trị tài sản ròng của Quỹ ETF cuối kỳ (= I + II + III) NAV at the end of period (= I + II + III)	153,750,258,827	162,036,043,162

Người lập biểu
(Ký, họ tên)

Kế toán trưởng
(Ký, họ tên)

Tổng giám đốc
(Ký, họ tên, đóng dấu)


Phạm Thị Nguyệt





KẾ TOÁN TRƯỞNG
Mai Huyền Ngọc

Tô Thùy Linh
PHÓ TỔNG GIÁM ĐỐC



Mẫu số B04 - ETF: Báo cáo danh mục đầu tư
Template B04 - ETF: Investment portfolio report

(Ban hành kèm theo Thông tư số 181/2015/TT-BTC ngày 13 tháng 11 năm 2015 của Bộ Tài chính hướng dẫn thành lập và quản lý quỹ hoán đổi danh mục)
(Issued in association with Circular 181/2015/TT-BTC guiding establishment and management of Exchange Traded Fund)

BÁO CÁO DANH MỤC ĐẦU TƯ
INVESTMENT PORTFOLIO REPORT

Tại ngày 30 tháng 09 năm 2023 - As at 30 September 2023

1	Tên Công ty quản lý quỹ: Management Fund Company	Công Ty TNHH Quản Lý Quỹ SSI SSI Asset Management Company Limited
2	Tên ngân hàng giám sát: Supervising bank:	Ngân hàng TMCP Đầu tư và Phát triển Việt Nam - Chi nhánh Hà Thành Bank of Investment and Development of Vietnam Jsc - Hathanh Branch
3	Tên Quỹ: Fund name:	Quỹ ETF SSIAM VNX50 SSIAM VNX50 ETF
4	Ngày lập báo cáo: Reporting Date:	Ngày 03 tháng 10 năm 2023 03/10/2023

Đơn vị tính/Currency: VND

STT	Loại tài sản Asset types	Số lượng Quantity	Giá thị trường hoặc giá trị hợp lý tại ngày báo cáo Market price	Tổng giá trị Total value	Tỷ lệ %/Tổng giá trị tài sản của quỹ %/Total asset value of the Fund
I	Cổ phiếu niêm yết Listed equity	5,058,813		156,871,485,600	99.92%
1	ACB	338,623	21,850	7,398,912,550	4.80%
2	BVH	9,000	42,150	379,350,000	0.25%
3	CTG	74,007	30,050	2,223,910,350	1.44%
4	DGC	23,396	93,500	2,187,526,000	1.42%
5	DIG	50,078	25,100	1,256,957,800	0.82%
6	EIB	160,646	17,950	2,883,595,700	1.87%
7	FPT	110,603	92,800	10,263,958,400	6.66%
8	GEX	61,083	20,800	1,270,526,400	0.82%
9	GMD	27,900	66,300	1,849,770,000	1.20%
10	HCM	23,409	30,550	715,144,950	0.46%
11	HDB	207,736	17,350	3,604,219,600	2.34%
12	HPG	327,984	26,300	8,625,979,200	5.60%
13	HSG	53,683	20,000	1,073,660,000	0.70%
14	IDC	22,010	46,300	1,019,063,000	0.66%
15	KBC	59,033	32,100	1,894,959,300	1.23%
16	KDC	15,760	64,200	1,011,792,000	0.66%
17	KDH	47,823	32,650	1,561,420,950	1.01%
18	LPB	189,724	13,850	2,627,677,400	1.71%
19	MBB	294,113	18,500	5,441,090,500	3.53%
20	MSB	184,570	13,750	2,537,837,500	1.65%
21	MSN	66,020	76,300	5,037,326,000	3.27%
22	MWG	112,518	52,600	5,918,446,800	3.84%
23	NLG	25,592	35,000	895,720,000	0.58%
24	NVL	130,046	15,600	2,028,717,600	1.32%
25	PDR	34,430	23,950	824,598,500	0.54%
26	PLX	13,000	37,500	487,500,000	0.32%
27	PNJ	28,674	78,800	2,259,511,200	1.47%
28	POW	60,000	11,600	696,000,000	0.45%
29	PVD	25,651	25,800	661,795,800	0.43%
30	PVS	24,500	38,600	945,700,000	0.61%
31	REE	16,700	63,200	1,055,440,000	0.69%
32	SBT	34,154	14,650	500,356,100	0.32%
33	SHB	296,848	11,100	3,295,012,800	2.14%
34	SSB	150,951	25,000	3,773,775,000	2.45%
35	SSI	107,587	31,800	3,421,266,600	2.22%
36	STB	193,300	30,650	5,924,645,000	3.85%
37	TCB	234,500	33,650	7,890,925,000	5.12%
38	TPB	135,546	17,850	2,419,496,100	1.57%
39	VCB	63,080	87,500	5,519,500,000	3.58%
40	VCI	31,140	41,250	1,284,525,000	0.83%



6

STT	Loại tài sản Asset types	Số lượng Quantity	Giá thị trường hoặc giá trị hợp lý tại ngày báo cáo Market price	Tổng giá trị Total value	Tỷ lệ %/Tổng giá trị tài sản của quỹ %/Total asset value of the Fund
41	VGC	9,000	46,400	417,600,000	0.27%
42	VHC	9,400	78,900	741,660,000	0.48%
43	VHM	111,650	45,500	5,080,075,000	3.30%
44	VIB	130,118	19,350	2,517,783,300	1.63%
45	VIC	117,345	46,850	5,497,613,250	3.57%
46	VJC	27,806	99,300	2,761,135,800	1.79%
47	VND	93,700	21,000	1,967,700,000	1.28%
48	VNM	85,700	74,200	6,358,940,000	4.13%
49	VPB	481,929	21,700	10,457,859,300	6.79%
50	VRE	93,209	26,100	2,432,754,900	1.58%
	Tổng Total	5,225,275		152,900,730,650	99.27%
III	CỔ PHIẾU CHƯA NIÊM YẾT, ĐANG KÝ GIAO DỊCH, CHỨNG CHỈ QUỸ KHÔNG NIÊM YẾT UNLISTED SHARES, TRADING REGISTRATION, UNLISTED FUND CERTIFICATES				0.00%
	Tổng Total				
	Tổng các loại cổ phiếu Total shares	5,225,275		152,900,730,650	99.27%
IV	Trái phiếu Bonds				
	Tổng Total				
V	Các loại chứng khoán khác Other securities				
1	Quyền mua chứng khoán	158,508		176,419,404	0.11%
2	Chi tiết loại hợp đồng phái sinh(*) Index future contracts				
	Tổng Total	158,508			
	Tổng các loại chứng khoán Total investment	5,225,275		153,077,150,054	99.39%
VI	Các tài sản khác Other assets				
1	Cổ tức được nhận Dividend receivables			268,095,000	0.17%
2	Trả trước phí quản lý niêm yết của Sở giao dịch chứng khoán Prepaid expense for listing management of Stock Exchange			7,561,584	0.00%
3	Tiền bán chứng khoán phải thu Receivables from investments sold but not yet settled				
4	Phải thu khác Other receivables				
	Tổng Total			275,656,584	0.18%
VII	Tiền Cash				
1	Tiền, tương đương tiền Cash, Cash Equivalents			665,556,370	0.43%
1.1	Tiền gửi ngân hàng Cash at Bank			665,556,370	0.43%
1.2	Các khoản tương đương tiền Cash Equivalents				0.00%
2	Tiền gửi ngân hàng có kỳ hạn trên 3 tháng Deposits with term over three (03) months				0.00%
3	Chứng chỉ tiền gửi Certificates of deposit				0.00%
4	Công cụ chuyển nhượng... Transferable instruments...				

STT	Loại tài sản Asset types	Số lượng Quantity	Giá trị trường hoặc giá trị hợp lý tại ngày báo cáo Market price	Tổng giá trị Total value	Tỷ lệ %/Tổng giá trị tài sản của quỹ %/Total asset value of the Fund
	Tổng Total		-	665,556,370	0.43%
VII	Tổng giá trị danh mục Total value of portfolio	5,383,783	-	154,018,363,008	100.00%

Người lập biểu
(Ký, họ tên)

Phạm Thị Nguyệt

Kế toán trưởng
(Ký, họ tên)

Thái Huyền Ngọc
KẾ TOÁN TRƯỞNG
Thái Huyền Ngọc

Tổng giám đốc
(Ký, họ tên, đóng dấu)

Trần Thùy Linh
PHÓ TỔNG GIÁM ĐỐC