

**QUỸ ETF FPT CAPITAL VNX50**  
được quản lý bởi  
**Công ty CP Quản lý Quỹ đầu tư FPT**  
**FPT CAPITAL VNX50 ETF**  
managed by  
**FPT Fund Management JSC**  
-----  
Số/No.: 0610/2023/CV\_FPTC

**CỘNG HÒA XÃ HỘI CHỦ NGHĨA VIỆT NAM**  
**Độc lập – Tự do – Hạnh phúc**  
**SOCIALIST REPUBLIC OF VIETNAM**  
**Independence - Freedom - Happiness**

-----  
Hà Nội, ngày 06 tháng 10 năm 2023  
Ha Noi, October 06, 2023

**CÔNG BỐ THÔNG TIN ĐỊNH KỲ**  
**PERIODIC INFORMATION DISCLOSURE**

**Kính gửi/To:** - Ủy ban Chứng khoán Nhà nước/ *The State Securities Commission*  
- Sở Giao dịch chứng khoán TP. HCM/ *Ho Chi Minh City Stock Exchange*

1. Tên Công ty Quản lý Quỹ/ *Name of FMC*: Công ty Cổ phần Quản lý quỹ đầu tư FPT/ *FPT Fund Management Joint Stock Company*

- Tên quỹ ETF niêm yết/ *Name of listed fund*: **Quỹ ETF FPT CAPITAL VNX50/ *FPT CAPITAL VNX50 ETF***

- Mã chứng khoán/ *Stock code*: **FUEFCV50**

- Địa chỉ trụ sở chính/ *Address*: Tầng 7, Khối 17 tầng, Tòa nhà FPT Tower, Số 10 Phố Phạm Văn Bạch, Phường Dịch Vọng, Quận Cầu Giấy, Thành phố Hà Nội/ *7th floor, 17-storey block, FPT Tower, 10 Pham Van Bach Street, Dich Vong Ward, Cau Giay District, Hanoi city*

- Điện thoại/ *Tel*: (84) 24 – 7300 1313

- Email: [etffcapvnx50@fpt.com](mailto:etffcapvnx50@fpt.com)

Website: <https://fptcapital.com.vn/>

**2. Nội dung thông tin công bố/ *Contents of disclosure*:**

**Báo cáo hoạt động đầu tư Quỹ ETF FPT CAPITAL VNX50 tháng 09 năm 2023/ *Monthly Report on FPT CAPITAL VNX50 ETF's investment in September 2023***

3. Thông tin này đã được công bố trên trang thông tin điện tử của Công ty/ Quỹ vào ngày 06/10/2023 tại đường dẫn: <https://fptcapital.com.vn/> /*This information was published on the company's/the Fund's website on 06/10/2023, as in the link: https://fptcapital.com.vn/*

Chúng tôi xin cam kết các thông tin công bố trên đây là đúng sự thật và hoàn toàn chịu trách nhiệm trước pháp luật về nội dung các thông tin đã công bố./ *We hereby certify that the information provided is true and correct and we bear the full responsibility to the law.*

**Tài liệu đính kèm/ *Attachment*:**

*Báo cáo hoạt động đầu tư Quỹ ETF FPT CAPITAL VNX50 tháng 09/2023 / Monthly Report on FPT CAPITAL VNX50 ETF's investment in September 2023*

**Người được ủy quyền công bố thông tin kiêm**

**Cán bộ Kiểm soát nội bộ của FPT Capital/**

***Publisher cum Internal Control Staff***



**NGUYỄN THỊ THU HƯƠNG**





**BÁO CÁO CHUNG VỀ HOẠT ĐỘNG ĐẦU TƯ CỦA QUỸ ETF**  
**REPORT ON ETF FUND'S INVESTMENT ACTIVITIES**

Tại ngày 30 tháng 09 năm 2023 - As at 30 Sep 2023

Tên công ty quản lý quỹ:  
Management Fund Company name:  
Tên ngân hàng giám sát:  
Supervising bank:  
Tên Quỹ:  
Fund name:  
Ngày lập báo cáo:  
Reporting Date:

Công ty Cổ phần Quản lý Quỹ đầu tư FPT  
FPT Fund Management Joint Stock Company  
Ngân Hàng TMCP Đầu tư và Phát triển Việt Nam - Chi nhánh Hà Thành  
Bank for Investment and Development of Vietnam Jsc - Hathanh Branch  
Quỹ ETF FPT CAPITAL VNX50  
FPT Capital VNX50 ETF  
Ngày 02 tháng 10 năm 2023  
02/10/2023

**I. BÁO CÁO VỀ TÀI SẢN/ ASSET REPORT**

Đơn vị tính/Currency: VND

TT NO	Chỉ tiêu Indicators	Mã chỉ tiêu Code	Kỳ báo cáo This period	Kỳ trước Previous period	%/ cùng kỳ năm trước %/ same period of last year
<b>I</b>	<b>Tài sản Assets</b>	<b>2200</b>			
I.1	Tiền gửi ngân hàng và các khoản tương đương tiền Cash at bank and cash equivalent	2201	817,371,416	831,200,142	
	Tiền, tương đương tiền Cash, Cash Equivalents	2202			
	Tiền gửi ngân hàng Cash at bank	2203	817,371,416	831,200,142	
	Các khoản tương đương tiền Cash equivalent	2204			
I.2	Các khoản đầu tư (kê chi tiết) Investments	2205	63,740,321,894	69,360,549,362	
	Cổ phiếu niêm yết Listed shares	2205.1	63,674,639,200	69,257,333,700	
	Quyền mua Rights	2205.2	65,682,694	103,215,662	
I.3	Thu từ cho thuê bất động sản đầu tư (không áp dụng) Receivables from rental of investment property (not applicable)	2206			
I.4	Cổ tức, trái tức được nhận Dividend and coupon receivables	2207	183,250,000	214,850,000	
	Phải thu cổ tức, tiền lãi đến ngày nhận Dividend and interest receivables	2207.1			
	Dự thu cổ tức, tiền lãi chưa đến ngày nhận Accrual dividend, interest income	2207.2	183,250,000	214,850,000	
I.5	Lãi được nhận Interest receivables	2208			
I.6	Tiền bán bất động sản chờ thu (không áp dụng) Real Estate Proceeds Receivables (not applicale)	2209			
I.7	Tiền bán chứng khoán chờ thu (kê chi tiết) Receivables from investments sold but not yet settled (in details)	2210			
I.8	Các khoản phải thu khác Other receivables	2211			
I.9	Các tài sản khác Other assets	2212	10,905,675	14,461,895	
	Trả trước phí quản lý niêm yết hàng năm tại SGDCK HCM, Trả trước phí SSC Prepaid expense for listing fee at HSX, Prepaid expense for SSC	2212.1	10,905,675	14,461,895	
I.10	<b>Tổng tài sản Total Assets</b>	<b>2213</b>	<b>64,751,848,985</b>	<b>70,421,061,399</b>	
<b>II</b>	<b>Nợ Liabilities</b>	<b>2214</b>			
II.1	Tiền phải thanh toán mua bất động sản (không áp dụng) Real Estate Trading Payables (not applicable)	2215			
II.2	Tiền phải thanh toán mua chứng khoán (kê chi tiết) Paybles for securities bought but not yet settled (in details)	2216			
	Phải trả mua cổ phiếu Outstanding Settlement of buying securities	2216.1			
II.3	Các khoản phải trả khác Other payables	2217	315,041,168	285,535,878	
	Phải trả nhà đầu tư Payables to investors	2217.1	10,079,032		
	Phải trả nhà đầu tư trên tài sản giữ hộ Payables to investors for investment bought on behalf	2217.1.1			
	Phải trả nhà đầu tư trên cổ tức đã thu Payables to investors for collected dividend	2217.1.2			

TT NO	Chỉ tiêu Indicators	Mã chỉ tiêu Code	Kỳ báo cáo This period	Kỳ trước Previous period	%/ cùng kỳ năm trước %/ same period of last year
	Phải trả cho Nhà đầu tư về mua lại Chứng chỉ quỹ Redemption payable to investors	2217.1.3	10,079,032		
	Phải trả cho Nhà đầu tư về mua Chứng chỉ quỹ Subscription payable to investors	2217.1.4			
	Thuế và các khoản phải nộp Nhà nước Taxes Payables and obligations to the State Budget	2217.2	2,193,183	2,170,643	
	Phải trả phí dịch vụ đại lý chuyển nhượng Transfer Agency fee payable	2217.3	16,500,000	11,000,000	
	Phải trả phí môi giới Broker fee payable	2217.4			
	Phải trả phí quản lý cho công ty quản lý quỹ Payables management fee for FMC	2217.5	143,429,946	106,687,063	
	Phải trả phí quản trị quỹ Fund Administration fee payable	2217.6	16,500,000	33,000,000	
	Phải trả phí lưu ký, giám sát, phí giao dịch cho Ngân hàng giám sát Custodian, supervisory fee and transaction fee payable	2217.7	25,500,000	51,000,000	
	Phải trả phí dịch vụ lưu ký Custody service fee payables	2217.7.1	20,000,000	40,000,000	
	Phải trả phí giám sát Supervisory service fee payable	2217.7.2	5,500,000	11,000,000	
	Phải trả phí giao dịch chứng khoán của Quỹ Transaction fee Payables of the Fund	2217.7.3			
	Phải trả thù lao ban đại diện quỹ Remuneration Payable to Fund's Board of Representatives	2217.8	5,000,000	5,000,000	
	Phải trả phí kiểm toán Audit fee payable	2217.9	65,514,750	54,595,625	
	Phải trả phí họp đại hội General meeting expense payable	2217.10			
	Phải trả phí báo cáo thường niên Annual report expense payable	2217.11			
	Phải trả phí phát hành, mua lại chứng chỉ quỹ cho Đại lý phân phối và Công ty quản lý quỹ Subscription and Redemption fee payable to distributors and Fund Management Company	2217.12	1,193,183	1,170,643	
	Phải trả khác Other payables	2217.13	29,131,074	20,911,904	
	Phải trả phí thiết lập quỹ ban đầu Fund initial set-up fee payables	2217.13.1			
	Phải trả phí quản lý thường niên cho UBCKNN Annual management fee paid to SSC	2217.13.2			
	Dự chi phí cung cấp dịch vụ tính giá trị tài sản ròng tham chiếu (INAV) cho HOSE Accrual expenses payable to HOSE for INAV calculation	2217.13.3	14,565,537	10,455,952	
	Dự chi phí cấp quyền sử dụng chỉ số cho HOSE Accrual expenses payable to HOSE for Index usage	2217.13.4	14,565,537	10,455,952	
	Dự chi phí công tác của Ban đại diện Fund's Board of Representatives business expense	2217.13.5			
	Phải trả khác Other payable	2217.13.6			
II.4	<b>Tổng nợ</b> Total liabilities	<b>2218</b>	<b>315,041,168</b>	<b>285,535,878</b>	
	<b>Tài sản ròng của quỹ (I.10-II.4)</b> Net asset value of Fund (I.10-II.4)	<b>2219</b>	<b>64,436,807,817</b>	<b>70,135,525,521</b>	
	<b>Tổng số chứng chỉ quỹ đang lưu hành</b> Number of total outstanding fund certificates	<b>2220</b>	<b>5,800,000</b>	<b>5,900,000</b>	
	<b>Giá trị tài sản ròng trên một chứng chỉ quỹ (III/V)</b> Net asset value per unit certificate	<b>2221</b>	<b>11,109.79</b>	<b>11,887.37</b>	

(\*) Quỹ được cấp phép thành lập ngày 04/04/2023 nên không có số liệu cùng kỳ năm trước.  
Fund Registration Certificate was granted on 04 Apr 2023, so data for the same period last year is left blank.

Đại diện cơ thẩm quyền của Ngân hàng giám sát  
Authorized Representative of Supervisory Bank



Đại diện cơ thẩm quyền của Công ty quản lý Quỹ  
Authorized Representative of Fund Management Company



Ngân hàng TMCP Đầu tư và Phát triển Việt Nam - Chi nhánh Hà Thành  
Nguyễn Mạnh Cường  
Phó Giám đốc

Công ty Cổ phần Quản lý Quỹ đầu tư FPT

TỔNG GIÁM ĐỐC  
Nguyễn Thị Thu Nguyệt



Phụ lục XXVI. Mẫu báo cáo về hoạt động của Quỹ  
Appendix XXVI. Report on Fund's Operation

(Ban hành kèm theo Thông tư số 98/2020/TT-BTC ngày 16 tháng 11 năm 2020 của Bộ trưởng Bộ Tài và hướng dẫn hoạt động và quản lý quỹ đầu tư chứng khoán  
(Issued in association with Circular 98/2020/TT-BTC dated 16 November 2020 of the Minister of Finance on guiding the operation and management of the securities investment funds)

**BÁO CÁO CHUNG VỀ HOẠT ĐỘNG ĐẦU TƯ CỦA QUỸ ETF**  
**REPORT ON ETF FUND'S INVESTMENT ACTIVITIES**

Tháng 09 năm 2023 /Sep 2023

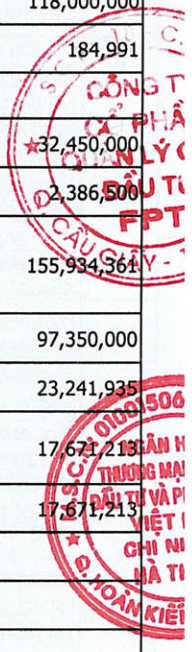
**Tên công ty quản lý quỹ:**  
Management Fund Company name:  
**Tên ngân hàng giám sát:**  
Supervising bank:  
**Tên Quỹ:**  
Fund name:  
**Ngày lập báo cáo:**  
Reporting Date:

**Công ty Cổ phần Quản lý Quỹ đầu tư FPT**  
**FPT Fund Management Joint Stock Company**  
**Ngân Hàng TMCP Đầu tư và Phát triển Việt Nam - Chi nhánh Hà Thành**  
bank for Investment and Development of Vietnam Jsc - Hathanh Branch  
**Quỹ ETF FPT CAPITAL VNX50**  
**FPT Capital VNX50 ETF**  
Ngày 02 tháng 10 năm 2023  
02/10/2023

**II. BÁO CÁO KẾT QUẢ HOẠT ĐỘNG/ PROFIT AND LOSS REPORT**

Đơn vị tính/Currency: VND

TT NO	Chi tiêu Indicators	Mã chi tiêu Code	Kỳ báo cáo This period	Kỳ trước Previous period	Lũy kế từ đầu năm Accumulated figure from the beginning of the year
<b>I</b>	<b>Thu nhập từ hoạt động đầu tư Investment income</b>	<b>2220</b>	<b>47,990,603</b>	<b>214,994,086</b>	<b>1,132,300,271</b>
1	Thu từ bất động sản cho thuê (không áp dụng) Income from rental property (not applicable)	2246			
2	Cổ tức, trái tức được nhận Dividend, Bond coupon income	2221	47,850,000	214,850,000	1,131,200,000
3	Lãi được nhận Interest income	2222	140,603	144,086	1,100,271
4	Các khoản thu nhập khác Other income	2223			
<b>II</b>	<b>Chi phí Expense</b>	<b>2224</b>	<b>113,015,441</b>	<b>114,709,175</b>	<b>701,107,882</b>
1	Chi phí quản lý trả cho công ty quản lý quỹ Management fee for FMC	2225	36,742,883	37,636,175	203,985,097
2	Chi phí lưu ký, giám sát trả cho NHGS Custodian, Supervisory fee for Supervisory Bank	2226	26,578,043	25,500,000	153,021,491
	Phí dịch vụ lưu ký tài sản Custodian service fee	2226.1	20,000,000	20,000,000	118,000,000
	Phí giao dịch chứng khoán Transaction fee	2226.2			184,991
	Phí giao dịch hoán đổi Transaction fee for exchange traded transaction	2226.2.1			
	Phí giám sát Supervisory fee	2226.3	5,500,000	5,500,000	32,450,000
	Phí dịch vụ lưu ký tại VSD Custodian service - VSD fee	2226.4	1,078,043		2,386,500
3	Chi phí quản trị quỹ và các chi phí khác mà công ty quản lý quỹ trả cho tổ chức cung cấp dịch vụ có liên quan Fund Administration Fee, and other fees paid to relevant Fund's service providers	2227	30,219,170	30,493,140	155,934,361
	Chi phí dịch vụ quản trị Quỹ Fund Administration Fee	2227.1	16,500,000	16,500,000	97,350,000
	Chi phí dịch vụ Đại lý Chuyển nhượng Transfer Agency Fee	2227.2	5,500,000	5,500,000	23,241,935
	Phí cung cấp dịch vụ tính giá trị tài sản ròng tham chiếu (iNAV) trả cho HOSE Expenses payable to HOSE for iNAV calculation	2227.3	4,109,585	4,246,570	17,671,213
	Phí cấp quyền sử dụng chỉ số trả cho HOSE Expenses payable to HOSE for Index usage	2227.4	4,109,585	4,246,570	17,671,213
	Phí dịch vụ khác của Nhà cung cấp dịch vụ cho Quỹ Other service fees	2227.5			
4	Chi phí dịch vụ quản lý bất động sản (không áp dụng) Real Estate Management Service fee (not applicable)	2248			
5	Chi phí dịch vụ định giá bất động sản (không áp dụng) Real estate valuation service fees (not applicable)	2249			
6	Chi phí kiểm toán trả cho tổ chức kiểm toán; Audit fee	2228	10,919,125	11,283,097	65,514,750
7	Chi phí dịch vụ tư vấn pháp lý, dịch vụ báo giá và các dịch vụ hợp lý khác, thù lao trả cho ban đại diện quỹ; Legal consultancy expenses, price quotation fee, other valid expenses, remuneration payable to fund representative board	2229	5,000,000	5,000,000	29,500,000



TT NO	Chỉ tiêu Indicators	Mã chỉ tiêu Code	Kỳ báo cáo This period	Kỳ trước Previous period	Lũy kế từ đầu năm Accumulated figure from the beginning of the year
	<i>Thù lao trả cho ban đại diện quỹ</i> <i>Remuneration for Fund's Board of Representatives</i>	2229.1	5,000,000	5,000,000	29,500,000
8	Chi phí dự thảo, in ấn, gửi bản cáo bạch, bản cáo bạch tóm tắt, báo cáo tài chính, xác nhận giao dịch, sao kê tài khoản và các tài liệu khác cho nhà đầu tư; chi phí công bố thông tin của quỹ; chi phí tổ chức họp đại hội nhà đầu tư, ban đại diện quỹ; Fee for drafting, printing, distribution of prospectus, summarised prospectus, financial statements, transaction confirmations, account statements and other documents to investors; information disclosure fee; fee for organising annual general meeting board of representatives meeting	2230			9,350,000
	<i>Phí thiết kế, in ấn, gửi thư...</i> <i>Designing, printing, posting... Expense</i>	2230.1			9,350,000
	<i>Phí báo cáo thường niên</i> <i>Annual report expense</i>	2230.2			
	<i>Chi phí họp Đại hội Quỹ</i> <i>Meeting expense</i>	2230.3			
	<i>Chi phí họp và chi phí công tác của ban đại diện</i> <i>Fund's Board of Representatives meeting expense &amp; travelling expense</i>	2230.4			
9	Chi phí liên quan đến thực hiện các giao dịch tài sản của quỹ. Expenses related to execution of fund's asset transactions	2231			2,774,858
	<i>Chi phí môi giới</i> <i>Brokerage fee expense</i>	2231.1			2,774,858
	<i>Chi phí thanh toán bù trừ</i> <i>Clearing settlement fee</i>	2231.2			
10	Các loại chi phí khác (nêu chi tiết) Other fees (in details)	2232	3,556,220	4,796,763	81,027,325
	<i>Chi phí thiết lập ban đầu</i> <i>Fund initial set-up fee</i>	2232.1			40,000,000
	<i>Phí niêm yết, phí đăng ký chứng khoán</i> <i>Listing fee, registration fee</i>	2232.2			20,000,000
	<i>Phí ngân hàng</i> <i>Bank charges</i>	2232.3		22,000	33,000
	<i>Phí quản lý thường niên phải trả cho UBCKNN, HOSE</i> <i>Annual management fee paid to SSC, HOSE</i>	2232.4	3,556,220	3,674,763	16,594,325
	<i>Phí thực hiện quyền trả cho VSD</i> <i>Expenses for getting the list of investors from VSD</i>	2232.5		1,100,000	4,400,000
	<i>Phí đăng ký niêm yết bổ sung trả VSD</i> <i>Additional registration fee pay for VSD</i>	2232.6			
III	<b>Thu nhập ròng từ hoạt động đầu tư (I-II)</b> <b>Net Income from Investment Activities ( = I - II )</b>	2233	<b>(65,024,838)</b>	<b>100,284,911</b>	<b>431,192,389</b>
IV	<b>Lãi (lỗ) từ hoạt động đầu tư</b> <b>Gain / (Loss) from Investment Activities</b>	2234	<b>(4,440,509,718)</b>	<b>2,113,253,862</b>	<b>6,369,441,894</b>
1	Lãi (lỗ) thực tế phát sinh từ hoạt động đầu tư hoặc chuyển nhượng bất động sản Realised Gain / (Loss) from disposal of investment or real estate transfer	2235	186,326,753	163,716,253	248,143,006
	<i>Lãi (lỗ) bán các khoản đầu tư</i> <i>Realised Gain / (Loss) from sales of investments</i>	2235.1			(101,900,000)
	<i>Lãi (lỗ) trong giao dịch hoán đổi chứng chỉ quỹ</i> <i>Realised Gain / (Loss) from exchange trade fund certificate</i>	2235.2	186,326,753	163,716,253	350,043,006
	<i>Lãi (lỗ) giao dịch chứng khoán hạn chế trong giao dịch hoán đổi chứng chỉ quỹ</i>	2235.3			
2	Thay đổi về giá trị của các khoản đầu tư trong kỳ Unrealised Gain / (Loss) due to market price	2236	(4,626,836,471)	1,949,537,609	6,121,298,888
V	<b>Thay đổi của giá trị tài sản ròng do các hoạt động đầu tư trong kỳ (III + IV)</b> <b>Change of Net Asset Value of the Fund due to investment activities during the period ( = III + IV )</b>	2237	<b>(4,505,534,556)</b>	<b>2,213,538,773</b>	<b>6,800,634,283</b>
VI	<b>Giá trị tài sản ròng đầu kỳ</b> <b>Net Asset Value at the beginning of period</b>	2238	<b>70,135,525,521</b>	<b>69,092,630,066</b>	<b>60,000,000,000</b>

TT NO	Chi tiêu Indicators	Mã chi tiêu Code	Kỳ báo cáo This period	Kỳ trước Previous period	Lũy kế từ đầu năm Accumulated figure from the beginning of the year
VII	<b>Thay đổi giá trị tài sản ròng của quỹ trong kỳ</b> <b>Change of Net Asset Value of the Fund during the period</b>	2239	(5,698,717,704)	1,042,895,455	4,436,807,817
	Trong đó: In which:				
1	Thay đổi giá trị tài sản ròng của Quỹ do các hoạt động liên quan đến đầu tư của Quỹ trong kỳ Change of Net Asset Value due to investment related activities during the period	2241	(4,505,534,556)	2,213,538,773	6,800,634,283
2	Thay đổi giá trị tài sản ròng của Quỹ do việc chi trả lợi tức/cổ tức của Quỹ cho các nhà đầu tư trong kỳ Change of Net Asset Value due to dividends payment to investors during the period	2242			
3	Thay đổi giá trị tài sản ròng do phát hành thêm/mua lại chứng chỉ quỹ Change of Net Asset Value due to subscription/redemption during the period	2247	(1,193,183,148)	(1,170,643,318)	(2,363,826,466)
VIII	<b>Giá trị tài sản ròng cuối kỳ</b> <b>Net Asset Value at the end of period</b>	2243	64,436,807,817	70,135,525,521	64,436,807,817
IX	<b>Lợi nhuận bình quân năm (chỉ áp dụng đối với báo cáo năm)</b> <b>Average income (applicable for annual report)</b>	2244			
	<b>Tỷ suất lợi nhuận bình quân năm (chỉ áp dụng đối với báo cáo năm)</b> <b>Profit margin (applicable for annual report)</b>	2245			

(\*) Quỹ được cấp phép thành lập ngày 04/04/2023 nên số Lũy kế được trình bày cho giai đoạn từ 04/04/2023 đến cuối kỳ báo cáo.

Fund Registration Certificate was granted on 04 Apr 2023, so data from the beginning of the year is accumulated from 04/04/2023 to the end of this period

Đại diện có thẩm quyền của Ngân hàng giám sát  
Authorised Representative of Supervisory Bank

Đại diện có thẩm quyền của Công ty quản lý Quỹ  
Authorised Representative of Fund Management Company



Ngân hàng TMCP Đầu tư và Phát triển Việt Nam - Chi nhánh Hà Thành  
Nguyễn Mạnh Cường  
Phó Giám Đốc

Công ty Cổ phần Quản lý Quỹ đầu tư FPT

TỔNG GIÁM ĐỐC  
Nguyễn Thị Thu Nguyệt









**BÁO CÁO CHUNG VỀ HOẠT ĐỘNG ĐẦU TƯ CỦA QUỸ ETF**  
**REPORT ON ETF FUND'S INVESTMENT ACTIVITIES**

Tại ngày 30 tháng 09 năm 2023 - As at 30 Sep 2023

Tên công ty quản lý quỹ:  
Management Fund Company name:

Công ty Cổ phần Quản lý Quỹ đầu tư FPT  
FPT Fund Management Joint Stock Company

Tên ngân hàng giám sát:  
Supervising bank:

Ngân hàng TMCP Đầu tư và Phát triển Việt Nam - Chi nhánh Hà Thành  
Bank of Investment and Development of Vietnam Jsc - Hathanh Branch

Tên Quỹ:  
Fund name:

Quỹ ETF FPT CAPITAL VNX50  
FPT Capital VNX50 ETF

Ngày lập báo cáo:  
Reporting Date:

Ngày 02 tháng 10 năm 2023  
02/10/2023

**III. BÁO CÁO DANH MỤC ĐẦU TƯ/ INVESTMENT PORTFOLIO REPORT**

Đơn vị tính/Currency: VND

STT	Loại tài sản Asset types	Mã chi tiêu Code	Số lượng Quantity	Giá thị trường hoặc giá trị hợp lý tại ngày báo cáo Market price or fair value at reporting date	Tổng giá trị Total value	Tỷ lệ %/Tổng giá trị tài sản của quỹ %/Total asset value of the Fund
I	<b>BẤT ĐỘNG SẢN ĐẦU TƯ (KHÔNG ÁP DỤNG) REAL ESTATE INVESTMENT (NOT APPLICABLE)</b>					
II	<b>CỔ PHIẾU NIÊM YẾT, ĐĂNG KÝ GIAO DỊCH, CHỨNG CHỈ QUỸ NIÊM YẾT LISTED SHARES, TRADING REGISTRATION SHARED, LISTED FUND CERTIFICATES</b>	2246				
1	ACB	2246.1	66,700	21,850	1,457,395,000	2.25%
2	BVH	2246.2	29,000	42,150	1,222,350,000	1.89%
3	CTG	2246.3	29,000	30,050	871,450,000	1.35%
4	DGC	2246.4	11,600	93,500	1,084,600,000	1.68%
5	DIG	2246.5	17,400	25,100	436,740,000	0.67%
6	EIB	2246.6	34,220	17,950	614,249,000	0.95%
7	FPT	2246.7	66,700	92,800	6,189,760,000	9.56%
8	GEX	2246.8	34,800	20,800	723,840,000	1.12%
9	GMD	2246.9	5,800	66,300	384,540,000	0.59%
10	HCM	2246.10	11,600	30,550	354,380,000	0.55%
11	HDB	2246.11	66,700	17,350	1,157,245,000	1.79%
12	HPG	2246.12	87,000	26,300	2,288,100,000	3.53%
13	HSG	2246.13	29,870	20,000	597,400,000	0.92%
14	IDC	2246.14	11,600	46,300	537,080,000	0.83%
15	KBC	2246.15	29,000	32,100	930,900,000	1.44%
16	KDC	2246.16	5,800	64,200	372,360,000	0.58%
17	KDH	2246.17	29,000	32,650	946,850,000	1.46%
18	LPB	2246.18	69,020	13,850	955,927,000	1.48%
19	MBB	2246.19	66,700	18,500	1,233,950,000	1.91%
20	MSB	2246.20	58,000	13,750	797,500,000	1.23%
21	MSN	2246.21	29,000	76,300	2,212,700,000	3.42%
22	MWG	2246.22	58,000	52,600	3,050,800,000	4.71%
23	NLG	2246.23	11,600	35,000	406,000,000	0.63%
24	NVL	2246.24	58,000	15,600	904,800,000	1.40%
25	PDR	2246.25	29,000	23,950	694,550,000	1.07%
26	PLX	2246.26	11,600	37,500	435,000,000	0.67%
27	PNJ	2246.27	29,000	78,800	2,285,200,000	3.53%
28	POW	2246.28	29,000	11,600	336,400,000	0.52%
29	PVD	2246.29	17,400	25,800	448,920,000	0.69%
30	PVS	2246.30	17,400	38,600	671,640,000	1.04%
31	REE	2246.31	5,780	63,200	365,296,000	0.56%
32	SBT	2246.32	12,760	14,650	186,934,000	0.29%
33	SHB	2246.33	68,440	11,100	759,684,000	1.17%
34	SSB	2246.34	6,975	25,000	174,375,000	0.27%
35	SSI	2246.35	87,000	31,800	2,766,600,000	4.27%
36	STB	2246.36	29,000	30,650	888,850,000	1.37%
37	TCB	2246.37	58,000	33,650	1,951,700,000	3.01%
38	TPB	2246.38	242,192	17,850	4,323,127,200	6.68%
39	VCB	2246.39	34,250	87,500	2,996,875,000	4.63%
40	VCI	2246.40	11,600	41,250	478,500,000	0.74%
41	VGC	2246.41	4,930	46,400	228,752,000	0.35%
42	VHC	2246.42	5,800	78,900	457,620,000	0.71%
43	VHM	2246.43	29,000	45,500	1,319,500,000	2.04%
44	VIB	2246.44	34,800	19,350	673,380,000	1.04%
45	VIC	2246.45	58,000	46,850	2,717,300,000	4.20%
46	VJC	2246.46	17,400	99,300	1,727,820,000	2.67%
47	VND	2246.47	29,000	21,000	609,000,000	0.94%
48	VNM	2246.48	58,000	74,200	4,303,600,000	6.65%
49	VPB	2246.49	29,000	21,700	629,300,000	0.97%
50	VRE	2246.50	58,000	26,100	1,513,800,000	2.34%

STT	Loại tài sản Asset types	Mã chi tiêu Code	Số lượng Quantity	Giá thị trường hoặc giá trị hợp lý tại ngày báo cáo Market price or fair value at reporting date	Tổng giá trị Total value	Tỷ lệ %/Tổng giá trị tài sản của quỹ %/Total asset value of the Fund
	<b>Tổng Total</b>	<b>2247</b>	<b>1,929,437</b>		<b>63,674,639,200</b>	<b>98.34%</b>
<b>III</b>	<b>CỔ PHIẾU CHƯA NIÊM YẾT, ĐĂNG KÝ GIAO DỊCH, CHỨNG CHỈ QUỸ KHÔNG NIÊM YẾT UNLISTED SHARES, TRADING REGISTRATION, UNLISTED FUND CERTIFICATES</b>	<b>2248</b>				
	<b>Tổng Total</b>	<b>2249</b>				
	<b>Tổng các loại cổ phiếu Total shares</b>	<b>2250</b>	<b>1,929,437</b>		<b>63,674,639,200</b>	<b>98.34%</b>
<b>IV</b>	<b>Trái phiếu Bonds</b>	<b>2251</b>				0.00%
	<b>Tổng Total</b>	<b>2252</b>				0.00%
<b>V</b>	<b>Các loại chứng khoán khác Other securities</b>	<b>2253</b>				0.00%
1	Quyền mua chứng khoán Right to Buy Shares (LPB)	2253.1	59,000	1,113.27	65,682,694	0.10%
2	Chỉ tiết loại hợp đồng phái sinh(*) Index future contracts	2253.2				0.00%
	<b>Tổng Total</b>	<b>2254</b>	<b>59,000</b>		<b>65,682,694</b>	<b>0.10%</b>
	<b>Tổng các loại chứng khoán Total investment</b>	<b>2255</b>	<b>1,988,437</b>		<b>63,740,321,894</b>	<b>98.44%</b>
<b>VI</b>	<b>Các tài sản khác Other assets</b>	<b>2256</b>				0.00%
1	Cổ tức được nhận Dividend receivables	2256.1			183,250,000	0.28%
2	Trả trước phí quản lý niêm yết của Sở giao dịch chứng khoán, SSC Prepaid expense for listing management of Stock Exchange,SSC	2256.2			10,905,675	0.02%
3	Tiền bán chứng khoán phải thu Receivables from Investments sold but not yet settled	2256.3				0.00%
4	Phải thu khác Other receivables	2256.4				
	<b>Tổng Total</b>	<b>2257</b>			<b>194,155,675</b>	<b>0.30%</b>
<b>VII</b>	<b>Tiền Cash</b>	<b>2258</b>				0.00%
1	Tiền, tương đương tiền Cash, Cash Equivalents	<b>2259</b>			<b>817,371,416</b>	<b>1.26%</b>
1.1	Tiền gửi ngân hàng Cash at Bank	2259.1			817,371,416	1.26%
1.2	Các khoản tương đương tiền Cash Equivalents	2259.2				0.00%
2	Tiền gửi ngân hàng có kỳ hạn trên 3 tháng Deposits with term over three (03) months	2259.3				0.00%
3	Chứng chỉ tiền gửi Certificates of deposit	2260				0.00%
4	Công cụ chuyển nhượng... Transferable Instruments...	2261				0.00%
	<b>Tổng Total</b>	<b>2262</b>			<b>817,371,416</b>	<b>1.26%</b>
<b>VII</b>	<b>Tổng giá trị danh mục Total value of portfolio</b>	<b>2263</b>			<b>64,751,848,985</b>	<b>100.00%</b>



Ngân hàng TMCP Đầu tư và Phát triển Việt Nam - Chi nhánh Hà Thành  
 Nguyễn Mạnh Cường  
 Phó Giám đốc



Công ty Cổ phần Quản lý Quỹ đầu tư FPT

TỔNG GIÁM ĐỐC  
 Nguyễn Thị Thu Nguyệt



**BÁO CÁO CHUNG VỀ HOẠT ĐỘNG ĐẦU TƯ CỦA QUỸ ETF**  
**REPORT ON ETF FUND'S INVESTMENT ACTIVITIES**  
Tại ngày 30 tháng 09 năm 2023 - As at 30 Sep 2023

Tên công ty quản lý quỹ:  
Management Fund Company name:  
Tên ngân hàng giám sát:  
Supervising bank:  
Tên Quỹ:  
Fund name:  
Ngày lập báo cáo:  
Reporting Date:

Công ty Cổ phần Quản lý Quỹ đầu tư FPT  
FPT Fund Management Joint Stock Company  
Ngân hàng TMCP Đầu tư và Phát triển Việt Nam - Chi nhánh Hà Thành  
Bank for Investment and Development of Vietnam Jsc - Hathanh Branch  
Quỹ ETF FPT CAPITAL VNX50  
FPT Capital VNX50 ETF  
Ngày 02 tháng 10 năm 2023  
02/10/2023

IV. BÁO CÁO HOẠT ĐỘNG VAY, GIAO DỊCH MUA BÁN LẠI / REPORT ON BORROWING OPERATION, REPO/REVERSE REPO TRANSACTIONS

STT No.	Nội dung hoạt động (nếu chi tiết theo mục tiêu và đối tác) Description	Mã chi tiêu Code	Đối tác Counterparty	Mục tiêu/Tài sản đảm bảo Collateral	Kỳ hạn Term	Giá trị khoản vay hoặc khoản cho vay Amount	Thời điểm giao dịch As at transaction date		Thời điểm báo cáo As at reporting date	
							Ngày tháng năm Date	Tỷ lệ giá trị hợp đồng/giá trị tài sản ròng của quỹ Balance/NAV	Ngày tháng năm Date	Tỷ lệ giá trị hợp đồng/giá trị tài sản ròng của quỹ Balance/NAV
1.1	Vay tiền (nếu chi tiết từng hợp đồng) Borrowings (detail by each contract)	2287								
I	Tỷ lệ tiền vay từ các hợp đồng/giá trị tài sản ròng Borrowings/NAV	2288								
1.2	Hợp đồng Repo (nếu chi tiết từng hợp đồng) Repo (detail by each contract)	2289								
II	Tổng giá trị các hợp đồng Repo/giá trị tài sản ròng Repo/NAV	2290								
A	Tổng giá trị các khoản vay/giá trị tài sản ròng (=I+II) Total Borrowings, Repo/NAV	2291								
2.1	Cho vay chứng khoán (nếu chi tiết từng hợp đồng) Margin (detail by each contract)	2292								
I	Tổng giá trị các hợp đồng/giá trị tài sản ròng của quỹ Total Margin/NAV	2294								
2.2	Hợp đồng Reverse Repo (nếu chi tiết từng hợp đồng) Reverse Repo (Detail by each contract)	2295								
II	Tổng giá trị các hợp đồng/giá trị tài sản ròng của quỹ Reverse Repo/NAV	2296								
B	Tổng giá trị các khoản cho vay/giá trị tài sản ròng (=III + IV) Total Loans/NAV	2297								

Đại diện có thẩm quyền của Ngân hàng giám sát  
Authorized Representative of Supervisory Bank



Đại diện có thẩm quyền của Công ty quản lý Quỹ  
Authorized Representative of Fund Management Company



Ngân hàng TMCP Đầu tư và Phát triển Việt Nam - CN Hà Thành  
Nguyễn Mạnh Cường  
Phó Giám đốc

TỔNG GIÁM ĐỐC  
Nguyễn Thị Thu Nguyệt





Phụ lục XXVI. Mẫu báo cáo về hoạt động của Quỹ  
Appendix XXVI. Report on Fund's Operation

(Ban hành kèm theo Thông tư số 98/2020/TT-BTC ngày 16 tháng 11 năm 2020 của Bộ trưởng Bộ Tài về hướng dẫn hoạt động và quản lý quỹ đầu tư chứng khoán  
(Issued in association with Circular 98/2020/TT-BTC dated 16 November 2020 of the Minister of Finance on guiding the operation and management of the securities investment funds)

**BÁO CÁO CHUNG VỀ HOẠT ĐỘNG ĐẦU TƯ CỦA QUỸ ETF**  
**REPORT ON ETF FUND'S INVESTMENT ACTIVITIES**

Tại ngày 30 tháng 09 năm 2023 - As at 30 Sep 2023

<b>Tên công ty quản lý quỹ:</b> Management Fund Company name:	<b>Công ty Cổ phần Quản lý Quỹ đầu tư FPT</b> FPT Fund Management Joint Stock Company
<b>Tên ngân hàng giám sát:</b> Supervising bank:	<b>Ngân Hàng TMCP Đầu tư và Phát triển Việt Nam - Chi nhánh Hà Thành</b> Bank for Investment and Development of Vietnam Jsc - Hathanh Branch
<b>Tên Quỹ:</b> Fund name:	<b>Quỹ ETF FPT CAPITAL VNX50</b> FPT Capital VNX50 ETF
<b>Ngày lập báo cáo:</b> Reporting Date:	Ngày 02 tháng 10 năm 2023 02/10/2023

**V. MỘT SỐ CHỈ TIÊU KHÁC/ OTHER INDICATORS**

Đơn vị tính/Currency: VND

TT NO	Chỉ tiêu Indicators	Mã chỉ tiêu Code	Kỳ báo cáo This period	Kỳ trước Previous period
<b>I</b>	<b>Các chỉ tiêu về hiệu quả hoạt động</b> <b>Investment performance indicators</b>	<b>2251</b>		
1	Tỷ lệ giá dịch vụ quản lý quỹ trả cho công ty quản lý quỹ/Giá trị tài sản ròng trung bình trong kỳ (%) Management fee paid to the fund management company/Average NAV (%)	2252	0.64%	0.66%
2	Tỷ lệ giá dịch vụ lưu ký, giám sát trả cho Ngân hàng Giám sát/Giá trị tài sản ròng trung bình trong kỳ (%) Custody and supervising fees paid to the Supervisory Bank/Average NAV (%)	2253	0.46%	0.45%
3	Tỷ lệ chi phí dịch vụ quản trị quỹ, và các chi phí khác mà công ty quản lý quỹ trả cho tổ chức cung cấp dịch vụ có liên quan/Giá trị tài sản ròng của quỹ trung bình trong kỳ (%) Fund admin fee, and other fees paid to relating services providers by the fund management company/Average NAV (%)	2254	0.53%	0.54%
4	Chi phí kiểm toán trả cho tổ chức kiểm toán (nếu phát sinh)/Giá trị tài sản ròng trung bình trong kỳ (%) Auditing fee paid to auditing organizations (if any)/Average NAV (%)	2255	0.19%	0.20%
5	Chi phí trả cho tổ chức quản lý bất động sản/ Giá trị tài sản ròng trung bình trong kỳ (%) (không áp dụng) Fee paid to Real Estate management organisation/ Average NAV (%) (not applicable)	2256	0.00%	0.00%
6	Chi phí trả cho doanh nghiệp thẩm định giá bất động sản/Giá trị tài sản ròng trung bình trong kỳ (%) (không áp dụng) Fee paid to Real Estate valuation service provider/ Average NAV (%) (not applicable)	2257	0.00%	0.00%
7	Chi phí dịch vụ tư vấn pháp lý, dịch vụ báo giá và các dịch vụ hợp lý khác, thù lao trả cho ban đại diện quỹ/Giá trị tài sản ròng trung bình trong kỳ (%) Legal consultancy, price quotation and other appropriate service fees; remunerations paid to the Board of Representatives/Average NAV (%)	2268	0.09%	0.09%
8	Tỷ lệ chi phí hoạt động/Giá trị tài sản ròng trung bình trong kỳ (%) Operating expense over average NAV ratio (%)	2269	1.97%	2.02%
9	Tốc độ vòng quay danh mục trong kỳ (%) = (Tổng giá trị mua vào + tổng giá trị bán ra) x 100% / (2 x Giá trị tài sản ròng trung bình trong kỳ) Portfolio turnover rate (%) = (Total value of purchase transactions + total value of sales transactions) x 100% / (2 x Average NAV) (**)	2270	0.00%	0.00%
10	Tỷ lệ thu nhập (tính cả thu nhập từ lãi, cổ tức, trái tức, chênh lệch giá)/ Giá trị tài sản ròng (không áp dụng) Income (including interest income, dividend, coupon income and unrealised gain)/ Average NAV (%) (not applicable)	2261		


TT NO	Chi tiêu Indicators	Mã chi tiêu Code	Kỳ báo cáo This period	Kỳ trước Previous period
<b>II</b>	<b>Các chỉ tiêu khác Other indicators</b>	<b>2262</b>		
1	Quy mô quỹ đầu kỳ Fund scale at the beginning of the period	2263	59,000,000,000.00	60,000,000,000.00
	Tổng giá trị chứng chỉ quỹ đang lưu hành đầu kỳ Total value of outstanding Fund Certificate at the beginning of period	2264	59,000,000,000.00	60,000,000,000.00
	Tổng số lượng chứng chỉ quỹ đang lưu hành đầu kỳ Total number of outstanding Fund Certificate at the beginning of period	2265	5,900,000.00	6,000,000.00
2	Thay đổi quy mô quỹ trong kỳ Change of Fund scale during the period	2266	-1,000,000,000.00	-1,000,000,000.00
	Số lượng chứng chỉ quỹ phát hành thêm trong kỳ Number of Fund Certificates subscribed during the period	2267	0.00	0.00
	Giá trị vốn huy động thêm trong kỳ (theo mệnh giá) Net subscription amount during the period (based on par value)	2268	0.00	0.00
	Số lượng chứng chỉ quỹ mua lại trong kỳ (theo mệnh giá) Number of Fund Certificates redeemed during the period	2269	-100,000.00	-100,000.00
	Giá trị vốn phải thanh toán trong kỳ khi đáp ứng lệnh của nhà đầu tư (theo mệnh giá) Net redemption amount during the period (based on par value)	2270	-1,000,000,000.00	-1,000,000,000.00
3	Quy mô quỹ cuối kỳ Fund scale at the end of the period	2271	58,000,000,000	59,000,000,000
	Tổng giá trị thị trường của quỹ đang lưu hành cuối kỳ (theo mệnh giá) Total value of outstanding Fund Certificate at the end of the period (based on par value)	2272	58,000,000,000	59,000,000,000
	Tổng số lượng chứng chỉ quỹ đang lưu hành cuối kỳ Total number of outstanding Fund Certificate at the end of the period	2273	5,800,000	5,900,000
4	Tỷ lệ nắm giữ chứng chỉ quỹ của công ty quản lý quỹ và người có liên quan cuối kỳ Fund Management Company and related parties' ownership ratio at the end of the period	2274	85.65%	84.57%
5	Tỷ lệ nắm giữ chứng chỉ quỹ của 10 nhà đầu tư lớn nhất cuối kỳ Top 10 investors' ownership ratio at the end of the period	2275	99.28%	99.65%
6	Tỷ lệ nắm giữ chứng chỉ quỹ của nhà đầu tư nước ngoài cuối kỳ Foreign investors' ownership ratio at the end of the period	2276	1.59%	1.57%
7	Giá trị tài sản ròng trên một chứng chỉ quỹ cuối kỳ Net asset value per Fund Certificate at the end of period	2277	11,109.79	11,887.37
8	Giá trị thị trường trên một chứng chỉ quỹ cuối kỳ Market value per Fund Certificate at the end of period	2278	14,630.00	12,560.00
9	Số nhà đầu tư tham gia vào quỹ, kể cả giao dịch ký danh Number of investors of the Fund at the end of the period	2279	325	329

Ghi chú / Notes:

Các chỉ tiêu từ 1 đến 7 của "Chỉ tiêu về hiệu quả hoạt động" đã được điều chỉnh để phản ánh số liệu trên cơ sở hoạt động tròn năm bằng cách nhân các chỉ tiêu này với 12 (đối với báo cáo tháng), 4 (đối với báo cáo quý), 2 (đối với báo cáo bán niên), 1 (đối với báo cáo năm).

All Indicator starting from number 1 to 7 of "Investment performance indicators" are annualized to reflect a rate that is based on a full year operation by multiplying these indicators with 12 (monthly report) or 4 (quarterly report) or 2 (semi-annual report) or 1 (annual report).

Đại diện có thẩm quyền của Ngân hàng giám sát  
Authorised Representative of Supervisory Bank



Đại diện có thẩm quyền của Công ty quản lý Quỹ  
Authorised Representative of Fund Management Company



Ngân hàng TMCP Đầu tư và Phát triển Việt Nam - Chi nhánh Hà Thành  
Nguyễn Mạnh Cường  
Phó Giám đốc

Công ty Cổ phần Quản lý Quỹ đầu tư FPT

TỔNG GIÁM ĐỐC  
Nguyễn Thị Thu Nguyễn



(Ban hành kèm theo Thông tư số 98/2020/TT-BTC ngày 16 tháng 11 năm 2020 của Bộ trưởng Bộ Tài về hướng dẫn hoạt động và quản lý quỹ đầu tư chứng khoán  
(Issued in association with Circular 98/2020/TT-BTC dated 16 November 2020 of the Minister of Finance on guiding the operation and management of the securities investment funds)

**BÁO CÁO VỀ TÌNH HÌNH TỰ DOANH ĐẦU TƯ GIÁN TIẾP RA NƯỚC NGOÀI CỦA QUỸ**  
**PERIODICAL REPORT ON FUND'S FOREIGN PORTFOLIO INVESTMENT**

Tại ngày 30 tháng 09 năm 2023 - As at 30 Sep 2023

**Tên công ty quản lý quỹ:** Công ty Cổ phần Quản lý Quỹ đầu tư FPT  
Management Fund Company name: **FPT Fund Management Joint Stock Company**

**Tên ngân hàng giám sát:** Ngân Hàng TMCP Đầu tư và Phát triển Việt Nam - Chi nhánh Hà Thành  
Supervising bank: **Bank for Investment and Development of Vietnam Jsc - Hathanh Branch**

**Tên Quỹ:** Quỹ ETF FPT CAPITAL VNX50  
Fund name: **FPT Capital VNX50 ETF**

**Ngày lập báo cáo:** Ngày 02 tháng 10 năm 2023  
Reporting Date: **02/10/2023**

**B. BÁO CÁO VỀ TÌNH HÌNH TỰ DOANH ĐẦU TƯ GIÁN TIẾP RA NƯỚC NGOÀI CỦA QUỸ ĐẦU TƯ/CÔNG TY ĐẦU TƯ CHỨNG KHOÁN (nếu có)**

**I. Báo cáo về tình hình thực hiện hạn mức tự doanh đầu tư gián tiếp ra nước ngoài**

STT No.	Chi tiêu	Giá trị	
		Ngoại tệ	Tỷ giá VND (quy đổi)
I	Hạn mức tự doanh được Ngân hàng nhà nước xác nhận		
1	Đô la Mỹ		
2	...		
II	Giá trị đã đầu tư tại thời điểm cuối tháng		
1	Đô la Mỹ		
2	...		
III	Giá trị đã đầu tư trong tháng		
1	Đô la Mỹ		
2	...		
IV	Giá trị còn được đầu tư (IV=I-II)		
1	Đô la Mỹ		
2	...		

(Tỷ giá được quy đổi theo tỷ giá giao dịch thực tế tại thời điểm phát sinh giao dịch)

**II. BÁO CÁO VỀ TÀI SẢN ĐẦU TƯ GIÁN TIẾP RA NƯỚC NGOÀI CỦA QUỸ/ ASSET OF FUND'S FOREIGN PORTFOLIO INVESTMENT REPORT**

TT NO	Tài sản Assets	Kỳ báo cáo This period		Kỳ trước Previous period		% cùng kỳ năm trước %/same period of last year
		Ngoại tệ	Tỷ giá VND	Ngoại tệ	Tỷ giá VND	
I.1	Tiền gửi ngân hàng và các khoản tương đương tiền Cash at bank and cash equivalent					
	Tiền Cash in bank					
	Tiền gửi ngân hàng Cash at bank					
	Các khoản tương đương tiền Cash equivalent					
I.2	Các khoản đầu tư (kê chi tiết) Investments					
I.3	Cổ tức, trái tức được nhận Dividend and coupon receivables					
I.4	Lãi được nhận Interest receivables					
I.5	Tiền bán chứng khoán chờ thu (kê chi tiết) Receivables from investments sold but not yet settled (in details)					
I.6	Các khoản phải thu khác Other receivables					
I.7	Các tài sản khác Other assets					
I.8	Tổng tài sản Total Assets					

TT NO	Nợ Liabilities	Kỳ báo cáo This period		Kỳ trước Previous period		% / cùng kỳ năm trước %/same period of last year
		Ngoại tệ	Tỷ giá VND	Ngoại tệ	Tỷ giá VND	
II.1	Tiền phải thanh toán mua chứng khoán (kê chi tiết) Payables for securities bought but not yet settled (in details)					
II.2	Các khoản phải trả khác Other payables					
II.3	Tổng nợ Total liabilities					

(Tỷ giá được quy đổi theo tỷ giá giao dịch thực tế tại thời điểm phát sinh giao dịch)

### III. BÁO CÁO KẾT QUẢ HOẠT ĐỘNG ĐẦU TƯ GIÁN TIẾP RA NƯỚC NGOÀI/ PROFIT AND LOSS REPORT FROM FOREIGN PORTFOLIO INVESTMENT

TT NO	Chỉ tiêu Indicators	Kỳ báo cáo This period		Kỳ trước Previous period		Lũy kế từ đầu năm Accumulated figure from the beginning of the year
		Ngoại tệ	Tỷ giá VND	Ngoại tệ	Tỷ giá VND	
<b>I</b>	Thu nhập từ hoạt động đầu tư gián tiếp ra nước ngoài Investment income from foreign portfolio investment					
1	Cổ tức, trái tức được nhận Dividend, Bond coupon income					
2	Lãi được nhận Interest income					
3	Các khoản thu nhập khác (kê chi tiết) Other income					
<b>II</b>	Chi phí đầu tư gián tiếp ra nước ngoài Expense from foreign portfolio investment					
1	Phí lưu ký tại nước ngoài Custodian, Supervisory fee for foreign Supervisory Bank					
2	Các loại phí khác (nêu chi tiết) Other fees (in details)					
<b>III</b>	Thu nhập ròng từ hoạt động đầu tư gián tiếp ra nước ngoài (I-II) Net Income from foreign portfolio investment (= I - II)					
<b>IV</b>	Lãi (lỗ) từ hoạt động đầu tư gián tiếp ra nước ngoài Gain / (Loss) from foreign portfolio investment					
1	Lãi (lỗ) thực tế phát sinh từ hoạt động đầu tư Realised Gain / (Loss) from disposal of investment					
2	Thay đổi về giá trị của các khoản đầu tư trong kỳ Unrealised Gain / (Loss) due to market price					

(Tỷ giá được quy đổi theo tỷ giá giao dịch thực tế tại thời điểm phát sinh giao dịch)

### IV. BÁO CÁO DANH MỤC ĐẦU TƯ GIÁN TIẾP RA NƯỚC NGOÀI CỦA QUỸ/ FOREIGN INVESTMENT PORTFOLIO REPORT

Đơn vị tính/Currency: VND

STT	Loại tài sản Asset types	Giá thị trường hoặc giá trị hợp lý tại ngày báo cáo Market price or fair value at reporting date		Tổng giá trị Total value		Tỷ lệ %/Tổng giá trị tài sản của quỹ %/Total asset value of the Fund
		Ngoại tệ	Tỷ giá VND	Ngoại tệ	Tỷ giá VND	
<b>I</b>	Chứng chỉ tiền gửi Certificates of deposit					
1						
	Tổng Total					
<b>II</b>	Trái phiếu chính phủ Government bonds					
1						
	Tổng Total					
<b>III</b>	Cổ phiếu niêm yết Listed equity					
1						
	Tổng Total					
<b>IV</b>	Trái phiếu niêm yết Listed Bonds					
1						



STT	Loại tài sản Asset types	Giá thị trường hoặc giá trị hợp lý tại ngày báo cáo Market price or fair value at reporting date	Tổng giá trị Total value	Tỷ lệ %/Tổng giá trị tài sản của quỹ %/Total asset value
	Tổng Total			
V	Chứng chỉ quỹ niêm yết Listed fund certificates			
1				
	Tổng Total			
VI	Các tài sản khác Other assets			
1				
	Tổng Total			
VII	Tổng giá trị danh mục Total value of portfolio			

(Tỷ giá được quy đổi theo tỷ giá giao dịch thực tế tại thời điểm phát sinh giao dịch)

Đại diện có thẩm quyền của Ngân hàng giám sát  
Authorised Representative of Supervisory Bank



Ngân hàng TMCP Đầu tư và Phát triển Việt Nam - Chi nhánh Hà Thành  
Nguyễn Mạnh Cường  
Phó Giám đốc

Đại diện có thẩm quyền của Công ty quản lý Quỹ  
Authorised Representative of Fund Management Company



Công ty Cổ phần Quản lý Quỹ đầu tư FPT

TỔNG GIÁM ĐỐC  
Nguyễn Thị Thu Nguyễn







Mẫu số B02 - ETF. Báo cáo tình hình tài chính  
Template B02 - ETF. Statement of Financial Position

(Ban hành kèm theo Thông tư số 181/2015/TT-BTC ngày 13 tháng 11 năm 2015 của Bộ Tài chính hướng dẫn thành lập và quản lý quỹ hoán đổi danh mục)  
(Issued in association with Circular 181/2015/TT-BTC guiding establishment and management of Exchange Traded Fund)


**BÁO CÁO TÌNH HÌNH TÀI CHÍNH**  
**STATEMENT OF FINANCIAL POSITION**

Tại ngày 30 tháng 09 năm 2023 - As at 30 Sep 2023

1. Tên công ty quản lý quỹ: Management Fund Company name:	Công ty Cổ phần Quản lý Quỹ đầu tư FPT FPT Fund Management Joint Stock Company
2. Tên ngân hàng giám sát: Supervising bank:	Ngân Hàng TMCP Đầu tư và Phát triển Việt Nam - Chi nhánh Hà Thành Bank for Investment and Development of Vietnam Jsc - Hathanh Branch
3. Tên Quỹ: Fund name:	Quỹ ETF FPT CAPITAL VNX50 FPT Capital VNX50 ETF
4. Ngày lập báo cáo: Reporting Date:	Ngày 02 tháng 10 năm 2023 02/10/2023

Đơn vị tính/Currency: VND

STT/ NO	CHỈ TIÊU/ INDICATORS	Mã số	Thuyết minh	KỲ BÁO CÁO/ THIS PERIOD	KỲ TRƯỚC/ LAST PERIOD
<b>I.</b>	<b>TÀI SẢN</b> <b>ASSETS</b>				
<b>1.</b>	<b>Tiền gửi ngân hàng và các khoản tương đương tiền</b> <b>Cash at bank and cash equivalent</b>	<b>110</b>		<b>817,371,416</b>	<b>831,200,142</b>
	<i>Trong đó:</i> <i>In which:</i>				
<b>1.1</b>	<b>Tiền gửi ngân hàng cho hoạt động của Quỹ</b> <b>Cash at bank for Fund's operation</b>	<b>111</b>		<b>817,371,416</b>	<b>831,200,142</b>
<b>2.</b>	<b>Các khoản đầu tư thuần</b> <b>Investments</b>	<b>120</b>		<b>63,740,321,894</b>	<b>69,360,549,362</b>
<b>2.1</b>	<b>Các khoản đầu tư</b> <b>Investments</b>	<b>121</b>		<b>63,740,321,894</b>	<b>69,360,549,362</b>
	<i>Cổ phiếu</i> <i>Shares</i>	<i>121.1</i>		<i>63,674,639,200</i>	<i>69,257,333,700</i>
	<i>Trái phiếu</i> <i>Bonds</i>	<i>121.2</i>			
	<i>Quyền mua</i> <i>Rights</i>	<i>121.3</i>		<i>65,682,694</i>	<i>103,215,662</i>
	<i>Tiền gửi có kỳ hạn hơn 3 tháng</i> <i>Deposit greater than 3 months</i>	<i>121.4</i>			
	<i>Chứng chỉ tiền gửi ghi danh</i> <i>Registered Deposit Certificate</i>	<i>121.5</i>			
	<i>Đầu tư khác</i> <i>Other Investments</i>	<i>121.6</i>			
<b>2.2</b>	<b>Dự phòng giảm giá tài sản nhận thế chấp</b> <b>Impairment of devaluation of assets as pledge</b>	<b>122</b>			
<b>3.</b>	<b>Các khoản phải thu</b> <b>Receivables</b>	<b>130</b>		<b>194,155,675</b>	<b>229,311,895</b>
<b>3.1</b>	<b>Phải thu về bán các khoản đầu tư</b> <b>Receivables from investments sold but not yet settled</b>	<b>131</b>			
	<i>Trong đó: Phải thu khó đòi về bán các khoản đầu tư</i> <i>In which: Overdue receivables from selling investments</i>	<i>132</i>			
<b>3.2</b>	<b>Phải thu và dự thu cổ tức, tiền lãi các khoản đầu tư</b> <b>Dividend and interest receivables</b>	<b>133</b>		<b>183,250,000</b>	<b>214,850,000</b>
<b>3.2.1</b>	<b>Phải thu cổ tức, tiền lãi đến ngày nhận</b> <b>Dividend and interest receivables</b>	<b>134</b>			



STT/ NO	CHỈ TIÊU/ INDICATORS	Mã số	Thuyết minh	KỲ BÁO CÁO/ THIS PERIOD	KỲ TRƯỚC/ LAST PERIOD
	<i>Trong đó: Phải thu khó đòi về cổ tức, tiền lãi đến ngày nhận nhưng chưa nhận được</i> <i>In which: Overdue receivables from dividend, interest income</i>	135			
3.2.2	Dự thu cổ tức, tiền lãi chưa đến ngày nhận Accrual dividend, interest income	136		183,250,000	214,850,000
	<i>Dự thu cổ tức</i> <i>Dividend receivables</i>	136.1		183,250,000	214,850,000
	<i>Dự thu trái tức</i> <i>Receivables from bond coupon</i>				
3.3	Các khoản phải thu khác Other receivables	137		10,905,675	14,461,895
	<i>Dự thu lãi tiền gửi - tiền gửi có kỳ hạn không quá 3 tháng</i> <i>Interest receivables from term-deposit less than 3 months</i>	137.1			
	<i>Trả trước phí tổ chức đại hội thường niên</i> <i>Prepaid expense for AGM organization</i>	137.2			
	<i>Các khoản đặt cọc và ứng trước</i> <i>Deposit suspense</i>	137.3		10,905,675	14,461,895
	<i>Phải thu khác</i> <i>Other receivables</i>	137.4			
3.4	<b>Dự phòng nợ phải thu khó đòi (*)</b> <b>Provision for doubtful debt</b>	138			
	<b>TỔNG TÀI SẢN</b> <b>TOTAL ASSETS</b>	200		<b>64,751,848,985</b>	<b>70,421,061,399</b>
II.	<b>NỢ PHẢI TRẢ</b> <b>TOTAL LIABILITIES</b>	II			
1.	Vay ngắn hạn Shortterm loans	311			
2.	Phải trả về mua các khoản đầu tư Payables for securities bought but not yet settled	312			
3.	Phải trả phí phát hành, mua lại chứng chỉ quỹ cho Đại lý phân phối và công ty quản lý quỹ Subscription and Redemption fee payable to distributors and fund management company	313		1,193,183	1,170,643
4.	Thuế và các khoản phải nộp Nhà nước Tax payables and obligations to the State Budget	314		2,193,183	2,170,643
5.	Phải trả thu nhập cho Nhà đầu tư Profit distribution payables	315			
	Phải trả nhà đầu tư trên tài sản giữ hộ Payables to investors for investment bought on behalf	315.1			
	Phải trả nhà đầu tư trên cổ tức đã thu Payables to investors for collected dividend	315.2			
6.	Chi phí phải trả Expense Accuals	316		70,514,750	59,595,625
	<i>Phải trả phí môi giới</i> <i>Brokerage fee payable</i>	316.1			
	<i>Trích trước phí kiểm toán</i> <i>Expense accruals- Audit fee</i>	316.2		65,514,750	54,595,625
	<i>Trích trước phí họp đại hội</i> <i>Expense accruals - General meeting</i>	316.3			
	<i>Trích trước thù lao ban đại diện quỹ</i> <i>Expense accruals - Remuneration Payable to Fund's Board of Representatives</i>	316.4		5,000,000	5,000,000
	<i>Trích trước chi phí họp và chi phí công tác của ban đại diện</i> <i>Accrual for Board of Representatives meeting expense &amp; travelling expense</i>	316.5			

STT/ NO	CHỈ TIÊU/ INDICATORS	Mã số	Thuyết minh	KỲ BÁO CÁO/ THIS PERIOD	KỲ TRƯỚC/ LAST PERIOD
	<i>Trích trước phí báo cáo thường niên Expense accruals for Annual report</i>	316.6			
7	<b>Phải trả cho Nhà đầu tư về bán Chứng chỉ quỹ Subscription Suspense Payable</b>	317			
8	<b>Phải trả cho Nhà đầu tư về mua lại Chứng chỉ quỹ Redemption payable</b>	318		10,079,032	
9	<b>Phải trả dịch vụ quản lý Quỹ ETF Fund management related service expense payable</b>	319		201,929,946	201,687,063
9.1	<i>Trích trước phải trả phí quản lý Expense accruals for Management fee</i>	319.1		143,429,946	106,687,063
9.2	<i>Phải trả phí lưu ký Custodian fee payables</i>	319.2		20,000,000	40,000,000
	<i>Trích trước phải trả phí dịch vụ lưu ký Expense accruals for Custodian service</i>	319.2.1		20,000,000	40,000,000
	<i>Trích trước phí dịch vụ lưu ký - giao dịch chứng khoán Expense accruals for Custodian service - Transaction fee</i>	319.2.2			
9.3	<i>Trích trước phí giám sát Expense accruals for Supervising fee</i>	319.3		5,500,000	11,000,000
9.4	<i>Trích trước phí quản trị quỹ Expense accruals for Fund administration fee</i>	319.4		16,500,000	33,000,000
9.5	<i>Trích trước phí dịch vụ đại lý chuyển nhượng Expense accruals for Transfer agency fee</i>	319.5		16,500,000	11,000,000
10	<b>Phải trả, phải nộp khác Other payables</b>	320		29,131,074	20,911,904
	<i>Phải trả phí thiết lập quỹ ban đầu Fund initial set-up fee payables</i>	320.1			
	<i>Phải trả phí giao dịch chứng khoán hộ nhà đầu tư Transaction fee Payables on behalf of investors</i>	320.2			
	<i>Dự chi phí cung cấp dịch vụ tính giá trị tài sản ròng tham chiếu (INAV) cho HOSE Accrual expenses payable to HOSE for INAV calculation</i>	320.3		14,565,537	10,455,952
	<i>Dự chi phí cấp quyền sử dụng chỉ số cho HOSE Accrual expenses payable to HOSE for Index usage</i>	320.4		14,565,537	10,455,952
	<i>Phải trả phí quản lý thường niên cho UBCKNN Annual management fee paid to SSC</i>	320.5			
	<i>Phải trả khác Other payable</i>	320.7			
	<b>TỔNG NỢ PHẢI TRẢ TOTAL LIABILITIES</b>	300		315,041,168	285,535,878
III.	<b>GIÁ TRỊ TÀI SẢN RÒNG CÓ THỂ PHÂN PHỐI CHO NHÀ ĐẦU TƯ NĂM GIỮ CHỨNG CHỈ QUỸ MỞ DISTRIBUTABLE NET ASSET VALUE (I-II)</b>	400		64,436,807,817	70,135,525,521
1.	<b>Vốn góp của các nhà đầu tư Paid up capital</b>	411		58,000,000,000	59,000,000,000
1.1.	<i>Vốn góp phát hành Capital from subscription</i>	412		60,000,000,000	60,000,000,000
1.2.	<i>Vốn góp mua lại Capital from redemption</i>	413		(2,000,000,000)	(1,000,000,000)
2.	<b>Thặng dư vốn góp của Nhà đầu tư Share premium</b>	414		(363,826,466)	(170,643,318)
3.	<b>Lợi nhuận chưa phân phối Undistributed earnings</b>	420		6,800,634,283	11,306,168,839


STT/ NO	CHỈ TIÊU/ INDICATORS	Mã số	Thuyết minh	KỲ BÁO CÁO/ THIS PERIOD	KỲ TRƯỚC/ LAST PERIOD
IV.	GIÁ TRỊ TÀI SẢN RÒNG CỦA QUỸ MỞ TRÊN 1 ĐƠN VỊ CHỨNG CHỈ QUỸ NET ASSET VALUE PER FUND CERTIFICATE (IV=(I-II)/III)	430		11,109.79	11,887.37
V.	LỢI NHUẬN ĐÃ PHÂN PHỐI CHO NHÀ ĐẦU TƯ DISTRIBUTED EARNINGS	440			
1.	Lợi nhuận/tài sản đã phân phối cho Nhà đầu tư trong kỳ Distributed earnings assets in the period	441			
2.	Lợi nhuận đã phân phối cho Nhà đầu tư lũy kể từ khi thành lập Quỹ mở đến kỳ lập báo cáo này Accumulated distributed profit/ assets	442			

**CÁC CHỈ TIÊU NGOÀI BẢNG CÂN ĐỐI KẾ TOÁN**


Đơn vị tính: VND/CCQ

STT/ NO	CHỈ TIÊU/ INDICATORS	Mã số	Thuyết minh	KỲ BÁO CÁO/ THIS PERIOD	KỲ TRƯỚC/ LAST PERIOD
1.	Tài sản nhận thế chấp Assets received as pledge	001			
2.	Nợ khó đòi đã xử lý Written off bad debts	002			
3.	Ngoại tệ các loại Foreign currencies	003			
4.	Số lượng Chứng chỉ quỹ đang lưu hành Number of outstanding fund certificates	004		5,800,000.00	5,900,000.00

Người lập biểu  
(Ký, họ tên)



Kế toán trưởng  
(Ký, họ tên)



Tổng giám đốc  
(Ký, họ tên, đóng dấu)



VŨ HOÀI ANH

TỔNG GIÁM ĐỐC  
Nguyễn Thị Thu Nguyệt



Mẫu số B01 - ETF. Báo cáo thu nhập  
Template B01 - ETF. Statement of Comprehensive Income

(Ban hành kèm theo Thông tư số 181/2015/TT-BTC ngày 13 tháng 11 năm 2015 của Bộ Tài chính hướng dẫn thành lập và quản lý quỹ hoán đổi danh mục)  
(Issued in association with Circular 181/2015/TT-BTC guiding establishment and management of Exchange Traded Fund)

**BÁO CÁO THU NHẬP**  
**STATEMENT OF COMPREHENSIVE INCOME**

Tháng 09 năm 2023 / Sep 2023

- Tên công ty quản lý quỹ:**  
Management Fund Company name:
- Tên ngân hàng giám sát:**  
Supervising bank:
- Tên Quỹ:**  
Fund name:
- Ngày lập báo cáo:**  
Reporting Date:

**Công ty Cổ phần Quản lý Quỹ đầu tư FPT**  
**FPT Fund Management Joint Stock Company**  
**Ngân Hàng TMCP Đầu tư và Phát triển Việt Nam - Chi nhánh Hà Thành**  
**Bank for Investment and Development of Vietnam Jsc - Hathanh Branch**  
**Quỹ ETF FPT CAPITAL VNX50**  
**FPT Capital VNX50 ETF**  
Ngày 02 tháng 10 năm 2023  
02/10/2023

Đơn vị tính/Currency: VND

TT / NO	CHỈ TIÊU/ INDICATORS	MÃ SỐ / CODE	NĂM BÁO CÁO/ THIS YEAR		NĂM TRƯỚC/ LAST YEAR	
			KỲ BÁO CÁO/ THIS PERIOD	LŨY KẾ TỪ ĐẦU NĂM ĐẾN CUỐI KỲ BÁO CÁO/ ACCUMULATED FROM THE BEGINNING OF THIS YEAR	CÙNG KỲ NĂM TRƯỚC/ SAME PERIOD LAST YEAR	LŨY KẾ TỪ ĐẦU NĂM ĐẾN CUỐI KỲ NÀY NĂM TRƯỚC/ ACCUMULATED FROM THE BEGINNING OF LAST YEAR
<b>I.</b>	<b>THU NHẬP, DOANH THU HOẠT ĐỘNG ĐẦU TƯ INVESTMENT INCOME</b>	<b>01</b>	<b>(4,392,519,115)</b>	<b>7,501,742,165</b>		
1.1	Cổ tức được chia Dividend income	02	47,850,000	1,131,200,000		
1.2	Tiền lãi được nhận Interest income	03	140,603	1,100,271		
1.3	Thu nhập từ Trái tức Income from Bond Coupon					
1.4	Lãi (lỗ) bán các khoản đầu tư Realized gain (losses) from disposal investments	04	186,326,753	248,143,006		
	Lãi (lỗ) bán các khoản đầu tư Realized gain (losses) from disposal investments			(101,900,000)		
	Lãi (lỗ) trong giao dịch hoán đổi chứng chỉ quỹ Realized gain (losses) from exchange trade fund certificate		186,326,753	350,043,006		
	Lãi (lỗ) giao dịch chứng khoán hạn chế trong giao dịch hoán đổi chứng chỉ quỹ					
1.5	Chênh lệch tăng, giảm đánh giá lại các khoản đầu tư chưa thực hiện Unrealized gain (losses) from investment revaluation	05	(4,626,836,471)	6,121,298,888		
1.6	Doanh thu khác Other income	06				
1.7	Chênh lệch lãi, lỗ tỷ giá hối đoái đã và chưa thực hiện Realized and unrealized gain (losses) from foreign exchange	07				
1.8	Doanh thu khác về đầu tư Other investment income	08				
<b>II.</b>	<b>CHI PHÍ ĐẦU TƯ INVESTMENT EXPENSE</b>	<b>10</b>		<b>2,774,858</b>		
2.1	Chi phí giao dịch mua, bán các khoản đầu tư Expense for purchasing and selling investments	11		2,774,858		
	Phí môi giới Brokerage fee	11.1		2,774,858		
	Chi phí thanh toán bù trừ Clearing Settlement Fee	11.2				
2.2	Chi phí đầu tư khác Other investments expense	15				
<b>III.</b>	<b>CHI PHÍ HOẠT ĐỘNG CỦA QUỸ OPERATING EXPENSE</b>	<b>20</b>	<b>113,015,441</b>	<b>698,333,024</b>		
3.1	Phí quản lý Quỹ Management fee	20.1	36,742,883	203,985,097		
3.2	Phí dịch vụ lưu ký tài sản Quỹ Custodian fee	20.2	21,078,043	120,571,491		
	Phí dịch vụ lưu ký - bảo quản tài sản Custodian service - Safekeeping fee	20.2.1	20,000,000	118,000,000		
	Phí dịch vụ lưu ký - giao dịch thanh toán bù trừ chứng khoán Custodian service - Transaction fee	20.2.2		184,991		
	Phí dịch vụ lưu ký - giao dịch hoán đổi Custodian service - Transaction fee for exchange traded transaction	20.2.3				
	Phí dịch vụ lưu ký tại VSD Custodian service - VSD fee	20.2.4	1,078,043	2,386,500		
3.3	Phí dịch vụ giám sát Supervising fee	20.3	5,500,000	32,450,000		

TT / NO	CHỈ TIÊU/ INDICATORS	MÃ SỐ / CODE	NĂM BÁO CÁO/ THIS YEAR		NĂM TRƯỚC/ LAST YEAR	
			KỲ BÁO CÁO/ THIS PERIOD	LŨY KẾ TỪ ĐẦU NĂM ĐẾN CUỐI KỲ BÁO CÁO/ ACCUMULATED FROM THE BEGINNING OF THIS YEAR	CÙNG KỲ NĂM TRƯỚC/ SAME PERIOD LAST YEAR	LŨY KẾ TỪ ĐẦU NĂM ĐẾN CUỐI KỲ NÀY NĂM TRƯỚC/ ACCUMULATED FROM THE BEGINNING OF LAST YEAR
3.4	Phí dịch vụ quản trị Quỹ Fund administrative fee	20.4	16,500,000	97,350,000		
3.5	Phí dịch vụ đại lý chuyển nhượng Transfer agent fee	20.5	5,500,000	23,241,935		
3.6	Phí dịch vụ khác của Nhà cung cấp dịch vụ cho Quỹ Other service fees	20.6	8,219,170	35,342,426		
3.7	Chi phí họp, Đại hội Quỹ Meeting and General Meeting expense	20.7				
3.8	Chi phí kiểm toán Audit expense	20.8	10,919,125	65,514,750		
3.9	Chi phí thanh lý tài sản Quỹ Asset disposal expense	20.9				
3.10	Chi phí hoạt động khác Other operating expense	20.10	8,556,220	119,877,325		
	Phí thiết lập quỹ Establishment fee	20.10.1		40,000,000		
	Phí niêm yết, phí đăng ký chứng khoán Listing fee	20.10.2		20,000,000		
	Phí ngân hàng Bank charges	20.10.3		33,000		
	Phí thiết kế, in ấn, gửi thư... Designing, printing, posting... expense	20.10.4		9,350,000		
	Thù lao ban đại diện Quỹ Remuneration of Fund's Board of Representatives	20.10.5	5,000,000	29,500,000		
	Chi phí họp và chi phí công tác của ban đại diện Fund's Board of Representatives meeting expense & travelling expense	20.10.6				
	Phí quản lý thường niên phải trả cho UBCKNN, HOSE Annual management fee paid to SSC, listing fee to HOSE	20.10.7	3,556,220	16,594,325		
	Phí thực hiện quyền trả cho VSD Expenses for getting the list of investors from VSD	20.10.10		4,400,000		
	Chi phí khác Other expenses	20.10.11				
IV	KẾT QUẢ HOẠT ĐỘNG ĐẦU TƯ GAIN (LOSSES) FROM INVESTMENT (23 = 01-10-20)	23	(4,505,534,556)	6,800,634,283		
V	KẾT QUẢ THU NHẬP VÀ CHI PHÍ KHÁC OTHER INCOME AND EXPENSE	24				
5.1	Thu nhập khác Other income	24.1				
5.2	Chi phí khác Other expense	24.2				
VI	TỔNG LỢI NHUẬN KẾ TOÁN TRƯỚC THUẾ PROFIT BEFORE TAX (30=23+24)	30	(4,505,534,556)	6,800,634,283		
6.1	Lợi nhuận/(lỗ) đã thực hiện Realized profit (losses)	31	121,301,915	679,335,395		
6.2	Lợi nhuận/(lỗ) chưa thực hiện Unrealized profit (losses)	32	(4,626,836,471)	6,121,298,888		
VII	CHI PHÍ THUẾ TNDN CORPORATE INCOME TAX	40				
VIII	LỢI NHUẬN KẾ TOÁN SAU THUẾ TNDN PROFIT AFTER TAX (41=30-40)	41	(4,505,534,556)	6,800,634,283		

(\*) Quỹ được cấp phép thành lập ngày 04/04/2023 nên không có số liệu tại năm 2022. Số Lũy kế được trình bày cho giai đoạn từ 04/04/2023 đến cuối kỳ báo cáo.  
Fund Registration Certificate was granted on 04 Apr 2023, so data for 2022 is left blank. The data from the beginning of the year is accumulated from 04/04/2023 to the end of this period

Người lập biểu  
(Ký, họ tên)

Kế toán trưởng  
(Ký, họ tên)

Tổng giám đốc  
(Ký, họ tên, đóng dấu)

*[Handwritten signature]*

*[Handwritten signature]*



VŨ HOÀI ANH

TỔNG GIÁM ĐỐC  
Nguyễn Thị Thu Nguyệt





**Mẫu số B03 - ETF: Mẫu báo cáo thay đổi giá trị tài sản ròng, giao dịch chứng chỉ quỹ**  
**Template B03 - ETF: Report on change of Net Asset Value, trading of Fund Certificate**

(Ban hành kèm theo Thông tư số 181/2015/TT-BTC ngày 13 tháng 11 năm 2015 của Bộ Tài chính hướng dẫn thành lập và quản lý quỹ hoán đổi danh mục)  
(Issued in association with Circular 181/2015/TT-BTC guiding establishment and management of Exchange Traded Fund)

**BÁO CÁO THAY ĐỔI GIÁ TRỊ TÀI SẢN RÒNG, GIAO DỊCH CHỨNG CHỈ QUỸ**  
**STATEMENT OF CHANGE IN NET ASSET VALUE AND REDEMPTION, SUBSCRIPTION OF FUND CERTIFICATE**

Tháng 09 năm 2023 /Sep 2023

<b>1</b>	<b>Tên Công ty quản lý quỹ:</b> Management Fund Company	<b>Công ty Cổ phần Quản lý Quỹ đầu tư FPT</b> FPT Fund Management Joint Stock Company
<b>2</b>	<b>Tên ngân hàng giám sát:</b> Supervising bank:	<b>Ngân hàng TMCP Đầu tư và Phát triển Việt Nam - Chi nhánh Hà Thành</b> Bank of Investment and Development of Vietnam Jsc - Hathanh Branch
<b>3</b>	<b>Tên Quỹ:</b> Fund name:	<b>Quỹ ETF FPT CAPITAL VNX50</b> FPT Capital VNX50 ETF
<b>4</b>	<b>Ngày lập báo cáo:</b> Reporting Date:	Ngày 02 tháng 10 năm 2023 02/10/2023

Đơn vị tính/Currency: VND

STT No	Nội dung Item	Kỳ báo cáo This period	KỠ TRƯỚC/ LAST PERIOD
<b>Quỹ ETF FPT CAPITAL VNX50</b> <b>FPT Capital VNX50 ETF</b>			
I	Giá trị tài sản ròng của Quỹ ETF (NAV) đầu kỳ Net Asset Value (NAV) at the beginning of period	<b>70,135,525,521</b>	<b>69,092,630,066</b>
II	Thay đổi NAV so với kỳ trước (= II.1 + II.2), trong đó: Change of NAV during the period (= II.1 + II.2), of which:	<b>(4,505,534,556)</b>	<b>2,213,538,773</b>
II.1	Thay đổi NAV do biến động thị trường và hoạt động giao dịch của Quỹ ETF trong kỳ Changes of NAV due to market fluctuation and the fund's investment during the period	(4,505,534,556)	2,213,538,773
II.2	Thay đổi NAV do phân chia Lợi nhuận/Tài sản của Quỹ ETF cho Nhà đầu tư trong kỳ Change of NAV due to profit distribution to investors during the period		
III	Thay đổi NAV do hoán đổi lại, phát hành thêm Chứng chỉ Quỹ ETF (= III.1 - III.2) Change of NAV due to redemption, subscription of Fund Certificate	(1,193,183,148)	(1,170,643,318)
III.1	Khoản thu từ việc phát hành bổ sung Chứng chỉ Quỹ ETF Increase from Subscription of Fund Certificate		
III.2	Khoản thanh toán từ việc hoán đổi lại Chứng chỉ Quỹ ETF Decrease from Redemption of Fund Certificate	(1,193,183,148)	(1,170,643,318)
IV	Giá trị tài sản ròng của Quỹ ETF cuối kỳ (= I + II + III) NAV at the end of period (= I + II + III)	<b>64,436,807,817</b>	<b>70,135,525,521</b>

Người lập biểu  
(Ký, họ tên)

Kế toán trưởng  
(Ký, họ tên)

VŨ HOÀI ANH

Tổng giám đốc  
(Ký, họ tên, đóng dấu)



TỔNG GIÁM ĐỐC  
Nguyễn Thị Thu Nguyệt



(Ban hành kèm theo Thông tư số 181/2015/TT-BTC ngày 13 tháng 11 năm 2015 của Bộ Tài chính hướng dẫn thành lập và quản lý quỹ hoán đổi danh mục)  
(Issued in association with Circular 181/2015/TT-BTC guiding establishment and management of Exchange Traded Fund)

**BÁO CÁO DANH MỤC ĐẦU TƯ**  
**INVESTMENT PORTFOLIO REPORT**

Tại ngày 30 tháng 09 năm 2023 - As at 30 Sep 2023

<p><b>1 Tên Công ty quản lý quỹ:</b> Management Fund Company</p> <p><b>2 Tên ngân hàng giám sát:</b> Supervising bank:</p> <p><b>3 Tên Quỹ:</b> Fund name:</p> <p><b>4 Ngày lập báo cáo:</b> Reporting Date:</p>	<p><b>Công ty Cổ phần Quản lý Quỹ đầu tư FPT</b> FPT Fund Management Joint Stock Company</p> <p><b>Ngân hàng TMCP Đầu tư và Phát triển Việt Nam - Chi nhánh Hà Thành</b> Bank of Investment and Development of Vietnam Jsc - Hathanh Branch</p> <p><b>Quỹ ETF FPT CAPITAL VNX50</b> FPT Capital VNX50 ETF</p> <p>Ngày 02 tháng 10 năm 2023 02/10/2023</p>
--	---

Đơn vị tính/Currency: VND

STT	Loại tài sản Asset types	Số lượng Quantity	Giá thị trường hoặc giá trị hợp lý tại ngày báo cáo Market price	Tổng giá trị Total value	Tỷ lệ %/Tổng giá trị tài sản của quỹ %/Total asset value of the Fund
<b>I</b>	<b>Cổ phiếu niêm yết Listed equity</b>				
1	ACB	66,700	21,850	1,457,395,000	2.25%
2	BVH	29,000	42,150	1,222,350,000	1.89%
3	CTG	29,000	30,050	871,450,000	1.35%
4	DGC	11,600	93,500	1,084,600,000	1.68%
5	DIG	17,400	25,100	436,740,000	0.67%
6	EIB	34,220	17,950	614,249,000	0.95%
7	FPT	66,700	92,800	6,189,760,000	9.56%
8	GEX	34,800	20,800	723,840,000	1.12%
9	GMD	5,800	66,300	384,540,000	0.59%
10	HCM	11,600	30,550	354,380,000	0.55%
11	HDB	66,700	17,350	1,157,245,000	1.79%
12	HPG	87,000	26,300	2,288,100,000	3.53%
13	HSG	29,870	20,000	597,400,000	0.92%
14	IDC	11,600	46,300	537,080,000	0.83%
15	KBC	29,000	32,100	930,900,000	1.44%
16	KDC	5,800	64,200	372,360,000	0.58%
17	KDH	29,000	32,650	946,850,000	1.46%
18	LPB	69,020	13,850	955,927,000	1.48%
19	MBB	66,700	18,500	1,233,950,000	1.91%
20	MSB	58,000	13,750	797,500,000	1.23%
21	MSN	29,000	76,300	2,212,700,000	3.42%
22	MWG	58,000	52,600	3,050,800,000	4.71%
23	NLG	11,600	35,000	406,000,000	0.63%
24	NVL	58,000	15,600	904,800,000	1.40%
25	PDR	29,000	23,950	694,550,000	1.07%
26	PLX	11,600	37,500	435,000,000	0.67%
27	PNJ	29,000	78,800	2,285,200,000	3.53%
28	POW	29,000	11,600	336,400,000	0.52%
29	PVD	17,400	25,800	448,920,000	0.69%
30	PVS	17,400	38,600	671,640,000	1.04%
31	REE	5,780	63,200	365,296,000	0.56%
32	SBT	12,760	14,650	186,934,000	0.29%
33	SHB	68,440	11,100	759,684,000	1.17%
34	SSB	6,975	25,000	174,375,000	0.27%
35	SSI	87,000	31,800	2,766,600,000	4.27%
36	STB	29,000	30,650	888,850,000	1.37%
37	TCB	58,000	33,650	1,951,700,000	3.01%
38	TPB	242,192	17,850	4,323,127,200	6.68%
39	VCB	34,250	87,500	2,996,875,000	4.63%
40	VCI	11,600	41,250	478,500,000	0.74%
41	VGC	4,930	46,400	228,752,000	0.35%
42	VHC	5,800	78,900	457,620,000	0.71%
43	VHM	29,000	45,500	1,319,500,000	2.04%
44	VIB	34,800	19,350	673,380,000	1.04%
45	VIC	58,000	46,850	2,717,300,000	4.20%
46	VJC	17,400	99,300	1,727,820,000	2.67%

STT	Loại tài sản Asset types	Số lượng Quantity	Giá thị trường hoặc giá trị hợp lý tại ngày báo cáo Market price	Tổng giá trị Total value	Tỷ lệ %/Tổng giá trị tài sản của quỹ %/Total asset value of the Fund
47	VND	29,000	21,000	609,000,000	0.94%
48	VNM	58,000	74,200	4,303,600,000	6.65%
49	VPB	29,000	21,700	629,300,000	0.97%
50	VRE	58,000	26,100	1,513,800,000	2.34%
	<b>Tổng Total</b>	<b>1,929,437</b>		<b>63,674,639,200</b>	<b>98.34%</b>
<b>III</b>	<b>CỔ PHIẾU CHƯA NIÊM YẾT, ĐĂNG KÝ GIAO DỊCH, CHỨNG CHỈ QUỸ KHÔNG NIÊM YẾT UNLISTED SHARES, TRADING REGISTRATION, UNLISTED FUND CERTIFICATES</b>				
	<b>Tổng Total</b>				
	<b>Tổng các loại cổ phiếu Total shares</b>	<b>1,929,437</b>		<b>63,674,639,200</b>	<b>98.34%</b>
<b>IV</b>	<b>Trái phiếu Bonds</b>				
	<b>Tổng Total</b>				
<b>V</b>	<b>Các loại chứng khoán khác Other securities</b>				
1	Quyền mua chứng khoán Right to Buy Shares	59,000	1,113.27	65,682,694	0.10%
2	Chi tiết loại hợp đồng phái sinh(*) Index future contracts				
	<b>Tổng Total</b>	<b>59,000</b>		<b>65,682,694</b>	<b>0.10%</b>
	<b>Tổng các loại chứng khoán Total investment</b>	<b>1,988,437</b>		<b>63,740,321,894</b>	<b>98.44%</b>
<b>VI</b>	<b>Các tài sản khác Other assets</b>				
1	Cổ tức được nhận Dividend receivables			183,250,000	0.28%
2	Trả trước phí quản lý niêm yết của Sở giao dịch chứng khoán Prepaid expense for listing management of Stock Exchange			10,905,675	0.02%
3	Tiền bán chứng khoán phải thu Receivables from investments sold but not yet settled				
4	Phải thu khác Other receivables			-	0.00%
	<b>Tổng Total</b>			<b>194,155,675</b>	<b>0.30%</b>
<b>VII</b>	<b>Tiền Cash</b>				
1	Tiền, tương đương tiền Cash, Cash Equivalents			<b>817,371,416</b>	<b>1.26%</b>
1.1	Tiền gửi ngân hàng Cash at Bank			817,371,416	1.26%
1.2	Các khoản tương đương tiền Cash Equivalents				
2	Tiền gửi ngân hàng có kỳ hạn trên 3 tháng Deposits with term over three (03) months				
3	Chứng chỉ tiền gửi Certificates of deposit				
4	Công cụ chuyển nhượng... Transferable instruments...				
	<b>Tổng Total</b>			<b>817,371,416</b>	<b>1.26%</b>
<b>VIII</b>	<b>Tổng giá trị danh mục Total value of portfolio</b>	<b>1,988,437</b>		<b>64,751,848,985</b>	<b>100.00%</b>

Người lập biểu  
(Ký, họ tên)

Kế toán trưởng  
(Ký, họ tên)



Tổng giám đốc  
(Ký, họ tên, đóng dấu)

VŨ HOÀI ANH

TỔNG GIÁM ĐỐC  
Nguyễn Thị Thu Nguyệt