

CÔNG TY CỔ PHẦN VNG

CỘNG HÒA XÃ HỘI CHỦ NGHĨA VIỆT NAM

Độc lập - Tự do - Hạnh phúc

Số: 24/2023/CBTT-VNGHà Nội, ngày 30 tháng 10 năm 2023.**CÔNG BỐ THÔNG TIN ĐỊNH KỲ BÁO CÁO TÀI CHÍNH****Kính gửi: Sở Giao dịch Chứng khoán Hà Nội**

Thực hiện quy định tại khoản 3 Điều 14 Thông tư số 96/2020/TT-BTC ngày 16/11/2020 của Bộ Tài chính hướng dẫn công bố thông tin trên thị trường chứng khoán, Công Ty Cổ Phần VNG thực hiện công bố thông tin Báo Cáo Tài Chính hợp nhất (“BCTC”) quý III năm 2023 với Sở Giao dịch Chứng khoán Hà Nội như sau:

1. Tên tổ chức:

- Mã chứng khoán: VNZ
- Địa chỉ: Z06 Đường Số 13, Phường Tân Thuận Đông, Quận 7, TP. Hồ Chí Minh
- Điện thoại liên hệ/Tel: (028) 3962388 Fax:
- Email:..... Website: <https://vng.com.vn/>

2. Nội dung thông tin công bố:

- BCTC quý III năm 2023:
BCTC riêng (TCNY không có công ty con và đơn vị kế toán cấp trên có đơn vị trực thuộc);
BCTC hợp nhất (TCNY có công ty con);
BCTC tổng hợp (TCNY có đơn vị kế toán trực thuộc tổ chức bộ máy kế toán riêng).
- Các trường hợp thuộc diện phải giải trình nguyên nhân:
+ Tổ chức kiểm toán đưa ra ý kiến không phải là ý kiến chấp nhận toàn phần đối với BCTC (đối với BCTC được kiểm toán năm 2022):
 Có Không



Văn bản giải trình trong trường hợp tích có:

Có Không

+ Lợi nhuận sau thuế trong kỳ báo cáo có sự chênh lệch trước và sau kiểm toán từ 5% trở lên, chuyển từ lỗ sang lãi hoặc ngược lại (đối với BCTC được kiểm toán năm 2022):

Có Không

Văn bản giải trình trong trường hợp tích có:

Có Không

+ Lợi nhuận sau thuế thu nhập doanh nghiệp tại báo cáo kết quả kinh doanh của kỳ báo cáo thay đổi từ 10% trở lên so với báo cáo cùng kỳ năm trước:

Có Không

Văn bản giải trình trong trường hợp tích có:

Có Không

+ Lợi nhuận sau thuế trong kỳ báo cáo bị lỗ, chuyển từ lãi ở báo cáo cùng kỳ năm trước sang lỗ ở kỳ này hoặc ngược lại:

Có Không

Văn bản giải trình trong trường hợp tích có:

Có Không

Thông tin này đã được công bố trên trang thông tin điện tử của công ty vào ngày: 30/10/2023 tại đường dẫn: <https://vng.com.vn/news/shareholders/cbtt-bctc-quy-iii-nam-2023.html>

3. Báo cáo về các giao dịch có giá trị từ 35% tổng tài sản trở lên trong năm 2022:

Trường hợp TCNY có giao dịch đề nghị báo cáo đầy đủ các nội dung sau:

- Nội dung giao dịch:.....
- Tỷ trọng giá trị giao dịch/tổng giá trị tài sản của doanh nghiệp (%) (căn cứ trên báo cáo tài chính năm gần nhất);.....
- Ngày hoàn thành giao dịch:.....

3303
CỔ
CỔ
V
H PH

Chúng tôi xin cam kết các thông tin công bố trên đây là đúng sự thật và hoàn toàn chịu trách nhiệm trước pháp luật về nội dung các thông tin công bố.

Tài liệu đính kèm:

- BCTC hợp nhất quý III/2023
- Văn bản giải trình số 1902/2023/CV-VNG

**ĐẠI DIỆN TỔ CHỨC
NGƯỜI ỦY QUYỀN CÔNG BỐ THÔNG TIN**

(Ký, ghi rõ họ tên, chức vụ, đóng dấu)



TRẦN VĂN KHÁNH GIANG



Công ty Cổ phần VNG

Báo cáo tài chính hợp nhất

Ngày 30 tháng 9 năm 2023



Công ty Cổ phần VNG

MỤC LỤC

	<i>Trang</i>
Thông tin chung	1 - 2
Báo cáo của Ban Tổng Giám đốc	3
Bảng cân đối kế toán hợp nhất	4 - 5
Báo cáo kết quả hoạt động kinh doanh hợp nhất	6
Báo cáo lưu chuyển tiền tệ hợp nhất	7 - 8
Thuyết minh báo cáo tài chính hợp nhất	9 - 37

Công ty Cổ phần VNG

THÔNG TIN CHUNG

CÔNG TY

Công ty Cổ phần VNG ("Công ty") là một công ty cổ phần được thành lập theo Luật Doanh nghiệp của Việt Nam theo Giấy Chứng nhận Đăng ký Kinh doanh ("GCNĐKKD") lần đầu số 4103002645 do Sở Kế hoạch và Đầu tư Thành phố Hồ Chí Minh cấp vào ngày 9 tháng 9 năm 2004 và các lần đăng ký thay đổi sau đó.

Hoạt động chính được đăng ký theo các GCNĐKKD của Công ty bao gồm:

- ▶ nghiên cứu và phát triển phần mềm, sản xuất phần mềm, tư vấn và cung cấp phần mềm;
- ▶ điều hành và phân phối các trò chơi trực tuyến;
- ▶ quảng cáo trực tuyến;
- ▶ thương mại điện tử;
- ▶ sản xuất linh kiện, máy vi tính, thiết bị ngoại vi của máy tính, thiết bị viễn thông;
- ▶ dịch vụ giá trị gia tăng: dịch vụ truy cập dữ liệu và thông tin trên mạng, dịch vụ xử lý dữ liệu và thông tin trên mạng, dịch vụ xây dựng, lưu trữ và khai thác cơ sở dữ liệu; và
- ▶ dịch vụ giá trị gia tăng trên mạng viễn thông và internet: các dịch vụ thông tin qua điện thoại, dịch vụ viễn thông khác không có hạ tầng mạng, tư vấn máy vi tính và quản trị hệ thống máy vi tính.

Vào ngày 28 tháng 12 năm 2022, cổ phiếu phổ thông của Công ty đã được phê duyệt để giao dịch trên sàn UPCOM của Việt Nam, là một thị trường giao dịch chứng khoán của các công ty chưa niêm yết theo Quyết định số 874/QĐ-SGDHN do Sở Giao dịch Chứng khoán Hà Nội chấp thuận. Ngày giao dịch đầu tiên là ngày 5 tháng 1 năm 2023.

Công ty có trụ sở chính đăng ký tại Số Z06 Đường 13, Phường Tân Thuận Đông, Quận 7, Thành phố Hồ Chí Minh, Việt Nam.

Công ty Cổ phần VNG

THÔNG TIN CHUNG (tiếp theo)

HỘI ĐỒNG QUẢN TRỊ

Các thành viên Hội đồng Quản trị trong kỳ và vào ngày lập báo cáo này như sau:

Ông Võ Sỹ Nhân	Chủ tịch	bổ nhiệm ngày 1 tháng 1 năm 2023
Ông Lê Hồng Minh	Thành viên	miễn nhiệm chức vụ Chủ tịch ngày 1 tháng 1 năm 2023
Ông Vương Quang Khải	Thành viên	
Bà Christina Gaw	Thành viên	
Ông Edphawin Jetjirawat	Thành viên	
Ông Nguyễn Lê Quốc Anh	Thành viên	miễn nhiệm ngày 22 tháng 3 năm 2023

BAN KIỂM SOÁT

Các thành viên Ban kiểm soát trong kỳ và vào ngày lập báo cáo này như sau:

Bà Nguyễn Thị Thu Trang	Trưởng ban
Bà Trương Thị Thanh	Thành viên
Bà Nguyễn Vũ Ngọc Hân	Thành viên

BAN TỔNG GIÁM ĐỐC

Các thành viên Ban Tổng Giám đốc trong kỳ và vào ngày lập báo cáo này như sau:

Ông Lê Hồng Minh	Tổng Giám đốc
Ông Vương Quang Khải	Đồng sáng lập, Phó Tổng Giám đốc Thường trực Cấp cao
Ông Nguyễn Lê Thành	Phó Tổng Giám đốc Công nghệ
Ông Kelly Yin Hon Wong	Phó Tổng Giám đốc Khối Trò chơi Trực tuyến
Ông Tan Wei Ming	Phó Tổng Giám đốc Tài chính

NGƯỜI ĐẠI DIỆN THEO PHÁP LUẬT

Người đại diện theo pháp luật của Công ty trong kỳ và vào ngày lập báo cáo này là Ông Lê Hồng Minh.

Công ty Cổ phần VNG

BÁO CÁO CỦA BAN TỔNG GIÁM ĐỐC

Ban Tổng Giám đốc Công ty Cổ phần VNG ("Công ty") hân hạnh trình bày báo cáo này và báo cáo tài chính hợp nhất của Công ty và các công ty con ("Tập đoàn") cho kỳ kế toán chín tháng kết thúc ngày 30 tháng 9 năm 2023.

TRÁCH NHIỆM CỦA BAN TỔNG GIÁM ĐỐC ĐỐI VỚI BÁO CÁO TÀI CHÍNH HỢP NHẤT

Ban Tổng Giám đốc chịu trách nhiệm đảm bảo báo cáo tài chính hợp nhất cho từng kỳ kế toán phản ánh trung thực và hợp lý tình hình tài chính hợp nhất, kết quả hoạt động kinh doanh hợp nhất và tình hình lưu chuyển tiền tệ hợp nhất của Tập đoàn trong kỳ. Trong quá trình lập báo cáo tài chính hợp nhất này, Ban Tổng Giám đốc cần phải:

- ▶ lựa chọn các chính sách kế toán thích hợp và áp dụng các chính sách này một cách nhất quán;
- ▶ thực hiện các đánh giá và ước tính một cách hợp lý và thận trọng;
- ▶ nêu rõ các chuẩn mực kế toán áp dụng cho Tập đoàn có được tuân thủ hay không và tất cả những sai lệch trọng yếu so với những chuẩn mực này đã được trình bày và giải thích trong báo cáo tài chính hợp nhất; và
- ▶ lập báo cáo tài chính hợp nhất trên cơ sở nguyên tắc hoạt động liên tục trừ trường hợp không thể cho rằng Tập đoàn sẽ tiếp tục hoạt động.

Ban Tổng Giám đốc chịu trách nhiệm đảm bảo việc các số sách kế toán thích hợp được lưu giữ để phản ánh tình hình tài chính hợp nhất của Tập đoàn, với mức độ chính xác hợp lý, tại bất kỳ thời điểm nào và đảm bảo rằng các số sách kế toán tuân thủ với chế độ kế toán đã được áp dụng. Ban Tổng Giám đốc cũng chịu trách nhiệm về việc quản lý các tài sản của Tập đoàn và do đó phải thực hiện các biện pháp thích hợp để ngăn chặn và phát hiện các hành vi gian lận và những vi phạm khác.

Ban Tổng Giám đốc cam kết đã tuân thủ những yêu cầu nêu trên trong việc lập báo cáo tài chính hợp nhất kèm theo.

CÔNG BỐ CỦA BAN TỔNG GIÁM ĐỐC

Theo ý kiến của Ban Tổng Giám đốc, báo cáo tài chính hợp nhất kèm theo đã phản ánh trung thực và hợp lý tình hình tài chính hợp nhất của Tập đoàn vào ngày 30 tháng 9 năm 2023, kết quả hoạt động kinh doanh hợp nhất và tình hình lưu chuyển tiền tệ hợp nhất cho kỳ kế toán chín tháng kết thúc cùng ngày, phù hợp với các Chuẩn mực kế toán Việt Nam, Chế độ kế toán doanh nghiệp Việt Nam và các quy định pháp lý có liên quan đến việc lập và trình bày báo cáo tài chính hợp nhất.

Thay mặt Ban Tổng Giám đốc:



Lê Hồng Minh
Tổng Giám đốc

Ngày 30 tháng 10 năm 2023

BẢNG CÂN ĐỐI KẾ TOÁN HỢP NHẤT
vào ngày 30 tháng 9 năm 2023




VND

Mã số	TÀI SẢN	Thuyết minh	Ngày 30 tháng 9 năm 2023	Ngày 31 tháng 12 năm 2022
100	A. TÀI SẢN NGẮN HẠN		5.576.149.106.975	4.862.757.122.377
110	<i>I. Tiền và các khoản tương đương tiền</i>	4	3.665.699.099.754	2.629.077.198.459
111	1. Tiền		2.063.799.099.754	2.113.902.916.018
112	2. Các khoản tương đương tiền		1.601.900.000.000	515.174.282.441
120	<i>II. Đầu tư tài chính ngắn hạn</i>		108.655.000.000	445.497.043.140
123	1. Đầu tư nắm giữ đến ngày đáo hạn	5	108.655.000.000	445.497.043.140
130	<i>III. Các khoản phải thu ngắn hạn</i>		1.222.269.828.385	1.248.467.602.906
131	1. Phải thu ngắn hạn của khách hàng	6	693.672.832.108	558.237.938.224
132	2. Trả trước cho người bán ngắn hạn	7	234.881.195.052	321.175.261.959
136	3. Phải thu ngắn hạn khác	8	374.578.376.986	371.906.020.502
137	4. Dự phòng phải thu ngắn hạn khó đòi	6	(80.862.575.761)	(2.851.617.779)
140	<i>IV. Hàng tồn kho</i>		75.895.773.220	88.837.768.006
141	1. Hàng tồn kho	9	77.103.065.414	89.952.586.092
149	2. Dự phòng giảm giá hàng tồn kho	9	(1.207.292.194)	(1.114.818.086)
150	<i>V. Tài sản ngắn hạn khác</i>		503.629.405.616	450.877.509.866
151	1. Chi phí trả trước ngắn hạn	14	232.309.689.135	208.510.553.037
152	2. Thuế giá trị gia tăng được khấu trừ		250.742.429.091	222.699.369.193
153	3. Thuế và các khoản khác phải thu Nhà nước		20.577.287.390	19.667.587.636
200	B. TÀI SẢN DÀI HẠN		4.180.125.365.375	4.036.958.040.578
210	<i>I. Các khoản phải thu dài hạn</i>		11.220.532.497	15.153.728.062
216	1. Phải thu dài hạn khác	8	11.220.532.497	15.153.728.062
220	<i>II. Tài sản cố định</i>		2.315.984.287.037	1.197.924.803.429
221	1. Tài sản cố định hữu hình	10	2.042.729.804.531	978.190.988.169
222	Nguyên giá		3.398.160.948.058	2.174.440.745.558
223	Giá trị hao mòn lũy kế		(1.355.431.143.527)	(1.196.249.757.389)
227	2. Tài sản cố định vô hình	11	273.254.482.506	219.733.815.260
228	Nguyên giá		1.006.849.742.365	868.093.730.225
229	Giá trị hao mòn lũy kế		(733.595.259.859)	(648.359.914.965)
240	<i>III. Tài sản dở dang dài hạn</i>		172.984.141.991	1.038.718.554.484
242	1. Chi phí xây dựng cơ bản dở dang	12	172.984.141.991	1.038.718.554.484
250	<i>IV. Đầu tư tài chính dài hạn</i>	13	1.259.381.409.489	1.458.773.399.246
252	1. Đầu tư vào công ty liên kết	13.1	1.029.352.726.162	1.174.518.367.238
253	2. Đầu tư góp vốn vào đơn vị khác	13.2	291.526.378.146	286.612.032.008
254	3. Dự phòng đầu tư tài chính dài hạn	13.2	(61.497.694.819)	(2.357.000.000)
260	<i>V. Tài sản dài hạn khác</i>		420.554.994.361	326.387.555.357
261	1. Chi phí trả trước dài hạn	14	396.173.504.865	268.689.047.771
262	2. Tài sản thuế thu nhập hoãn lại		8.529.050.934	2.843.345.891
269	3. Lợi thế thương mại		15.852.438.562	54.855.161.695
270	TỔNG CỘNG TÀI SẢN		9.756.274.472.350	8.899.715.162.955

BẢNG CÂN ĐỐI KẾ TOÁN HỢP NHẤT (tiếp theo)
vào ngày 30 tháng 9 năm 2023

VND

Mã số	NGUỒN VỐN	Thuyết minh	Ngày 30 tháng 9 năm 2023	Ngày 31 tháng 12 năm 2022
300	C. NỢ PHẢI TRẢ		5.097.010.973.293	3.785.127.885.393
310	I. Nợ ngắn hạn		3.787.206.067.402	2.785.961.837.622
311	1. Phải trả người bán ngắn hạn	15	320.428.550.804	926.832.177.126
312	2. Người mua trả tiền trước ngắn hạn		36.636.969.908	24.708.318.560
313	3. Thuế và các khoản phải nộp Nhà nước	16	364.657.273.863	114.080.387.112
314	4. Phải trả người lao động		7.095.698.708	11.690.467.406
315	5. Chi phí phải trả ngắn hạn	17	1.511.737.697.762	909.646.576.123
318	6. Doanh thu chưa thực hiện ngắn hạn	18	77.650.007.160	79.778.183.374
319	7. Phải trả ngắn hạn khác	19	739.521.012.871	674.822.616.913
320	8. Vay ngắn hạn	20	729.478.856.326	44.403.111.008
330	II. Nợ dài hạn		1.309.804.905.891	999.166.047.771
337	1. Phải trả dài hạn khác		255.659.674	246.635.674
338	2. Vay dài hạn	20	619.476.982.878	399.627.999.020
341	3. Thuế thu nhập hoãn lại phải trả		669.264.081.639	585.833.683.884
342	4. Dự phòng phải trả dài hạn	21	20.808.181.700	13.457.729.193
400	D. VỐN CHỦ SỞ HỮU		4.659.263.499.057	5.114.587.277.562
410	I. Vốn chủ sở hữu		4.659.263.499.057	5.114.587.277.562
411	1. Vốn cổ phần	22	287.360.000.000	358.442.620.000
412	2. Thặng dư vốn cổ phần	22	(409.833.750.565)	783.503.561.013
415	3. Cổ phiếu quỹ	22	-	(1.264.419.931.578)
417	4. Chênh lệch tỷ giá hối đoái	22	12.687.652.988	9.835.765.373
421	5. Lợi nhuận sau thuế chưa phân phối	22	4.684.134.294.960	5.092.951.627.944
421a	- Lợi nhuận sau thuế chưa phân phối lũy kế đến cuối năm trước		4.994.693.465.958	6.170.095.251.914
421b	- Lỗ sau thuế chưa phân phối kỳ này		(310.559.170.998)	(1.077.143.623.970)
429	6. Lợi ích cổ đông không kiểm soát		84.915.301.674	134.273.634.810
440	TỔNG CỘNG NGUỒN VỐN		9.756.274.472.350	8.899.715.162.955

Lê Thị Hồng Hạnh Lê Trung Tín Lê Hồng Minh
 Người lập Kế toán trưởng Tổng Giám đốc



Ngày 30 tháng 10 năm 2023


Công ty Cổ phần VNG

B02-DN/HN

BÁO CÁO KẾT QUẢ HOẠT ĐỘNG KINH DOANH HỢP NHẤT
cho kỳ kế toán chín tháng kết thúc ngày 30 tháng 9 năm 2023

VND

Mã số	CHỈ TIÊU	Thuyết minh	Quý III		Lũy kế từ đầu năm đến cuối quý này	
			Năm nay	Năm trước	Năm nay	Năm trước
10	1. Doanh thu thuần về bán hàng và cung cấp dịch vụ	23.1	2.332.914.067.744	2.099.872.846.672	6.431.281.740.065	5.763.900.945.631
11	2. Giá vốn hàng bán và dịch vụ cung cấp	26	(1.355.337.442.438)	(1.156.952.364.517)	(3.507.310.684.064)	(3.220.946.160.768)
20	3. Lợi nhuận gộp về bán hàng và cung cấp dịch vụ		977.576.625.306	942.920.482.155	2.923.971.056.001	2.542.954.784.863
21	4. Doanh thu hoạt động tài chính	23.2	28.204.814.065	23.131.370.671	70.700.056.023	109.795.258.382
22	5. Chi phí tài chính	24	(52.525.674.654)	(695.163.400)	(144.157.255.999)	(11.972.330.516)
23	- Trong đó: Chi phí lãi vay		(29.419.216.070)	-	(54.955.115.493)	-
24	6. Phần lỗ trong công ty liên kết		(28.121.146.426)	(27.645.753.320)	(261.239.823.978)	(82.596.251.625)
25	7. Chi phí bán hàng	26	(718.250.234.575)	(714.820.603.483)	(1.816.071.278.773)	(2.029.844.032.879)
26	8. Chi phí quản lý doanh nghiệp	26	(334.850.200.233)	(380.127.280.929)	(1.086.512.318.048)	(1.000.514.034.683)
30	9. Lỗ thuần từ hoạt động kinh doanh		(127.965.816.517)	(157.236.948.306)	(313.309.564.774)	(472.176.606.458)
31	10. Thu nhập khác	25	3.701.534.671	3.122.135.784	18.015.430.096	15.684.004.254
32	11. Chi phí khác	25	7.496.853.042	(29.278.556.776)	(25.248.370.918)	(40.057.241.410)
40	12. Lãi (lỗ) khác	25	11.198.387.713	(26.156.420.992)	(7.232.940.822)	(24.373.237.156)
50	13. Tổng lỗ kế toán trước thuế		(116.767.428.804)	(183.393.369.298)	(320.542.505.596)	(496.549.843.614)
51	14. Chi phí thuế TNDN hiện hành		(13.498.933.061)	(46.252.069.767)	(66.787.571.333)	(121.073.348.778)
52	15. Chi phí thuế TNDN hoãn lại		(41.531.431.176)	(28.466.202.375)	(77.744.692.712)	(150.419.983.928)
60	16. Lỗ sau thuế TNDN		(171.797.793.041)	(258.111.641.440)	(465.074.769.641)	(768.043.176.320)
61	17. Lỗ sau thuế của cổ đông công ty mẹ		(116.956.264.655)	(141.478.079.249)	(310.559.170.998)	(422.883.332.618)
62	18. Lỗ sau thuế của cổ đông không kiểm soát		(54.841.528.386)	(116.633.562.191)	(154.515.598.643)	(345.159.843.702)



Lê Thị Hồng Hạnh
Người lập

Lê Trung Tín
Kế toán trưởng

Lê Hồng Minh
Tổng Giám đốc

Ngày 30 tháng 10 năm 2023

BÁO CÁO LƯU CHUYỂN TIỀN TỆ HỢP NHẤT
cho kỳ kế toán chín tháng kết thúc ngày 30 tháng 9 năm 2023

VND

Mã số	CHỈ TIÊU	Thuyết minh	Cho kỳ kế toán chín tháng kết thúc ngày 30 tháng 9 năm 2023	Cho kỳ kế toán chín tháng kết thúc ngày 30 tháng 9 năm 2022
01	I. LƯU CHUYỂN TIỀN TỪ HOẠT ĐỘNG KINH DOANH			
	Tổng lỗ kế toán trước thuế		(320.542.505.596)	(496.549.843.614)
	<i>Điều chỉnh cho các khoản:</i>			
02	Khấu hao	10, 11	309.397.396.385	241.517.357.500
03	Các khoản dự phòng		148.988.989.740	35.061.299.153
04	Lãi chênh lệch tỷ giá hối đoái do đánh giá lại các khoản mục tiền tệ có gốc ngoại tệ		(10.840.827.610)	(4.563.815.954)
05	Lỗ (lãi) từ hoạt động đầu tư		255.896.038.559	(1.694.828.169)
06	Chi phí lãi vay	24	54.955.115.493	-
08	Lợi nhuận (lỗ) từ hoạt động kinh doanh trước thay đổi vốn lưu động		437.854.206.971	(226.229.831.084)
09	(Tăng) giảm các khoản phải thu		(65.458.027.741)	371.593.895.581
10	Giảm hàng tồn kho		12.849.520.678	48.901.703.375
11	Tăng (giảm) các khoản phải trả		517.437.218.164	(28.350.460.669)
12	Tăng chi phí trả trước		(151.570.988.343)	(48.574.959.440)
14	Lãi vay đã trả		(53.381.551.109)	-
15	Thuế thu nhập doanh nghiệp đã nộp		(30.394.900.938)	(32.599.648.003)
20	Lưu chuyển tiền thuần từ hoạt động kinh doanh		667.335.477.682	84.740.699.760
	II. LƯU CHUYỂN TIỀN TỪ HOẠT ĐỘNG ĐẦU TƯ			
21	Tiền chi mua sắm tài sản cố định		(795.318.337.915)	(1.012.768.302.786)
22	Tiền thu từ thanh lý tài sản cố định		563.279.419	850.066.665
24	Tiền thu thuần gửi kỳ hạn ngân hàng		219.542.043.140	1.741.997.695.049
25	Tiền chi đầu tư vào các đơn vị khác		(28.965.409.292)	(1.233.815.674.015)
26	Tiền thu hồi đầu tư góp vốn vào đơn vị khác		16.423.176.338	-
27	Tiền lãi đã nhận		34.768.299.673	122.504.661.130
30	Lưu chuyển tiền thuần sử dụng vào hoạt động đầu tư		(552.986.948.637)	(381.231.553.957)
	III. LƯU CHUYỂN TIỀN TỪ HOẠT ĐỘNG TÀI CHÍNH			
31	Tiền thu từ phát hành cổ phiếu		14.924.640.621	18.012.198.525
33	Tiền thu từ đi vay		1.472.024.729.180	259.456.438.458
34	Tiền trả nợ gốc vay		(567.100.000.004)	-
40	Lưu chuyển tiền thuần từ hoạt động tài chính		919.849.369.797	277.468.636.983


BÁO CÁO LƯU CHUYỂN TIỀN TỆ HỢP NHẤT (tiếp theo)
cho kỳ kế toán chín tháng kết thúc ngày 30 tháng 9 năm 2023

VND

Mã số	CHỈ TIÊU	Thuyết minh	Cho kỳ kế toán chín tháng kết thúc ngày 30 tháng 9 năm 2023	Cho kỳ kế toán chín tháng kết thúc ngày 30 tháng 9 năm 2022
50	Lưu chuyển tiền và các khoản tương đương tiền thuần trong kỳ		1.034.197.898.842	(19.022.217.214)
60	Tiền và các khoản tương đương tiền đầu kỳ		2.629.077.198.459	2.467.527.015.552
61	Ảnh hưởng của thay đổi tỷ giá hối đoái quy đổi ngoại tệ		2.424.002.453	131.639.057
70	Tiền và các khoản tương đương tiền cuối kỳ	4	3.665.699.099.754	2.448.636.437.395



Lê Thị Hồng Hạnh
Người lập



Lê Trung Tín
Kế toán trưởng



Lê Hồng Minh
Tổng Giám đốc

Ngày 30 tháng 10 năm 2023

THUYẾT MINH BÁO CÁO TÀI CHÍNH HỢP NHẤT

vào ngày 30 tháng 9 năm 2023 và cho kỳ kế toán chín tháng kết thúc cùng ngày

1. THÔNG TIN DOANH NGHIỆP

Công ty Cổ phần VNG (“Công ty”) là một công ty cổ phần được thành lập theo Luật Doanh nghiệp của Việt Nam theo Giấy Chứng nhận Đăng ký Kinh doanh (“GCNĐKKD”) số 4103002645 do Sở Kế hoạch và Đầu tư Thành phố Hồ Chí Minh cấp vào ngày 9 tháng 9 năm 2004 và các lần đăng ký thay đổi sau đó.

Hoạt động chính được đăng ký theo các GCNĐKKD của Công ty bao gồm:

- ▶ nghiên cứu và phát triển phần mềm, sản xuất phần mềm, tư vấn và cung cấp phần mềm;
- ▶ điều hành và phân phối các trò chơi trực tuyến;
- ▶ quảng cáo trực tuyến;
- ▶ thương mại điện tử;
- ▶ sản xuất linh kiện, máy vi tính, thiết bị ngoại vi của máy tính, thiết bị viễn thông;
- ▶ dịch vụ giá trị gia tăng: dịch vụ truy cập dữ liệu và thông tin trên mạng, dịch vụ xử lý dữ liệu và thông tin trên mạng, dịch vụ xây dựng, lưu trữ và khai thác cơ sở dữ liệu; và
- ▶ dịch vụ giá trị gia tăng trên mạng viễn thông và internet: các dịch vụ thông tin qua điện thoại, dịch vụ viễn thông khác không có hạ tầng mạng, tư vấn máy vi tính và quản trị hệ thống máy vi tính.

Vào ngày 28 tháng 12 năm 2022, cổ phiếu phổ thông của Công ty đã được phê duyệt để giao dịch trên sàn UPCOM của Việt Nam, là một thị trường giao dịch chứng khoán của các công ty chưa niêm yết theo Quyết định số 874/QĐ-SGDHN do Sở Giao dịch Chứng khoán Hà Nội chấp thuận. Ngày giao dịch đầu tiên là ngày 5 tháng 1 năm 2023.

Công ty có trụ sở chính đăng ký tại Số Z06 Đường 13, Phường Tân Thuận Đông, Quận 7, Thành phố Hồ Chí Minh, Việt Nam.

Số lượng nhân viên của Tập đoàn vào ngày 30 tháng 9 năm 2023 là 3.620 người (31 tháng 12 năm 2022: 3.885 người).

THUYẾT MINH BÁO CÁO TÀI CHÍNH HỢP NHẤT (tiếp theo)
vào ngày 30 tháng 9 năm 2023 và cho kỳ kế toán chín tháng kết thúc cùng ngày

1. THÔNG TIN DOANH NGHIỆP (tiếp theo)

Cơ cấu tổ chức

Vào ngày 30 tháng 9 năm 2023, Công ty có 34 công ty con, chi tiết như sau:

STT	Tên công ty	Tỷ lệ lợi ích của Công ty	Quyền biểu quyết của Công ty	Địa điểm	Ngành nghề kinh doanh chính
1.	Công ty TNHH Truyền thông Minh Phương Thịnh	100,00%	100,00%	Thành phố Đà Nẵng, Việt Nam	Dịch vụ giá trị gia tăng trên di động và mạng viễn thông
2.	Công ty TNHH ZingPlay Việt Nam	100,00%	100,00%	Thành phố Đà Nẵng, Việt Nam	Vận hành và phân phối trò chơi trực tuyến
3.	Công ty TNHH Phát triển Phần mềm VNG	100,00%	100,00%	Thành phố Hồ Chí Minh, Việt Nam	Sản xuất và phát triển phần mềm các loại
4.	Công ty Cổ phần Dịch vụ mạng Ví Na	99,50%	99,50%	Thành phố Hồ Chí Minh, Việt Nam	Dịch vụ giá trị gia tăng trên di động và mạng viễn thông
5.	Công ty Cổ phần A4B	69,8%	69,8%	Thành phố Hồ Chí Minh, Việt Nam	Lập trình máy vi tính, sản xuất phần mềm
6.	Công ty TNHH Verichains	100,00%	100,00%	Thành phố Hồ Chí Minh, Việt Nam	Sản xuất phần mềm
7.	Quý Kiến tạo Ước mơ	100,00%	100,00%	Thành phố Hồ Chí Minh, Việt Nam	Hoạt động từ thiện
8.	Công ty Cổ phần Zion	71,452%	71,452%	Thành phố Hồ Chí Minh, Việt Nam	Dịch vụ trung gian thanh toán
9.	Công ty TNHH Thương mại Dịch vụ Truyền thông Thanh Sơn	71,452%	71,452%	Thành phố Hà Nội, Việt Nam	Kinh doanh thẻ trò chơi và thẻ viễn thông

THUYẾT MINH BÁO CÁO TÀI CHÍNH HỢP NHẤT (tiếp theo)
vào ngày 30 tháng 9 năm 2023 và cho kỳ kế toán chín tháng kết thúc cùng ngày

1. THÔNG TIN DOANH NGHIỆP (tiếp theo)

Cơ cấu tổ chức (tiếp theo)

Vào ngày 30 tháng 9 năm 2023, Công ty có 34 công ty con, chi tiết như sau: (tiếp theo)

<i>STT</i>	<i>Tên công ty</i>	<i>Tỷ lệ lợi ích của Công ty</i>	<i>Quyền biểu quyết của Công ty</i>	<i>Địa điểm</i>	<i>Ngành nghề kinh doanh chính</i>
10.	Công ty Cổ phần Dịch vụ - Dữ liệu Công nghệ Thông tin Ví Na	99,988%	99,988%	Thành phố Hồ Chí Minh, Việt Nam	Cung cấp dịch vụ về công nghệ thông tin
11.	Công ty Cổ phần VNG Data Center	100,00%	100,00%	Thành phố Hồ Chí Minh, Việt Nam	Cung cấp dịch vụ về công nghệ thông tin
12.	Công ty Cổ phần Công nghệ EPI	100,00%	100,00%	Thành phố Hà Nội, Việt Nam	Dịch vụ quảng cáo trực tuyến, thiết kế trang mạng, phần mềm và các công nghệ truyền thông
13.	Công ty TNHH ZIE	100,00%	100,00%	Thành phố Hà Nội, Việt Nam	Vận hành và phân phối trò chơi trực tuyến
14.	Công ty TNHH VNG Online	100,00%	100,00%	Thành phố Hà Nội, Việt Nam	Cung cấp dịch vụ công nghệ thông tin và sản xuất phần mềm các loại
15.	Công ty Cổ phần XFM	99,98%	99,98%	Thành phố Hồ Chí Minh, Việt Nam	Ghi âm và xuất bản âm nhạc
16.	Công ty Cổ phần Adtima	99,999%	99,999%	Thành phố Hồ Chí Minh, Việt Nam	Dịch vụ quảng cáo trực tuyến
17.	Công ty Cổ phần Fiza	99,997%	99,997%	Thành phố Hồ Chí Minh, Việt Nam	Dịch vụ quảng cáo trực tuyến
18.	Công ty Cổ phần Mixus (*)	99,934%	99,934%	Thành phố Hồ Chí Minh, Việt Nam	Ghi âm và xuất bản âm nhạc
19.	Công ty TNHH Phát triển Phần mềm VTH (*)	100,00%	100,00%	Thành phố Hồ Chí Minh, Việt Nam	Đầu tư xây dựng, kinh doanh hạ tầng khu công nghiệp; cho thuê văn phòng
20.	VNG Singapore Pte., Ltd.	99,988%	100,00%	Singapore	Phát triển và phân phối phần mềm, thiết bị và linh kiện máy tính; cung cấp dịch vụ liên quan đến phần mềm và hậu mãi

THUYẾT MINH BÁO CÁO TÀI CHÍNH HỢP NHẤT (tiếp theo)
vào ngày 30 tháng 9 năm 2023 và cho kỳ kế toán chín tháng kết thúc cùng ngày

1. THÔNG TIN DOANH NGHIỆP (tiếp theo)

Cơ cấu tổ chức (tiếp theo)

Vào ngày 30 tháng 9 năm 2023, Công ty có 34 công ty con, chi tiết như sau: (tiếp theo)

STT	Tên công ty	Tỷ lệ lợi ích của Công ty	Quyền biểu quyết của Công ty	Địa điểm	Ngành nghề kinh doanh chính
21.	VNG Investment Pte., Ltd.	100,00%	100,00%	Singapore	Phát triển và kinh doanh phần mềm, thiết bị và phụ tùng máy tính; các dịch vụ liên quan khác
22.	ZingPlay International Pte., Ltd.	99,988%	100,00%	Singapore	Phát triển và phân phối phần mềm, thiết bị và linh kiện máy tính
23.	Verichains SG Pte., Ltd.	100,00%	100,00%	Singapore	Phát triển phần mềm và ứng dụng, các hoạt động dịch vụ hỗ trợ kinh doanh khác
24.	VNG Games Co., Ltd.	99,988%	100,00%	Bangkok, Thái Lan	Phát triển và cập nhật trò chơi trực tuyến và trò chơi trên điện thoại
25.	VNG Myanmar Company Limited	99,988%	100,00%	Yangon, Myanmar	Vận hành và phân phối trò chơi trực tuyến
26.	MLT Hong Kong Limited (*)	100,00%	100,00%	Hong Kong	Vận hành và phân phối trò chơi trực tuyến
27.	KMZ Interactive Entertainment (Shenzhen) Co., Ltd (*)	99,988%	100,00%	Trung Quốc	Cung cấp dịch vụ công nghệ thông tin
28.	Instantiapay Holdings Pte., Ltd. (*)	47,73%	50,00%	Singapore	Công ty đầu tư
29.	Instantiapay SG Pte., Ltd. (*)	47,73%	50,00%	Singapore	Dịch vụ chuyển tiền và dịch vụ tài chính khác
30.	Instantiapay Pty Ltd (*)	47,73%	50,00%	Úc	Dịch vụ tài chính
31.	Instantiapay Limited (*)	47,73%	50,00%	Vương Quốc Anh	Dịch vụ tài chính
32.	Instantiapay Limited (*)	47,73%	50,00%	Hong Kong	Dịch vụ tài chính
33.	Công ty TNHH Instantiapay VN (*)	100,00%	100,00%	Thành phố Hồ Chí Minh, Việt Nam	Sản xuất và phát triển phần mềm các loại
34.	YoPlatform FZE (*)	100,00%	100,00%	Dubai, UAE	Dịch vụ trò chơi trực tuyến

(*) Các công ty trên đang ở giai đoạn trước hoạt động, nghĩa là đang trong giai đoạn đầu tư và chưa bắt đầu hoạt động kinh doanh chính tại ngày 30 tháng 9 năm 2023.

THUYẾT MINH BÁO CÁO TÀI CHÍNH HỢP NHẤT (tiếp theo)
vào ngày 30 tháng 9 năm 2023 và cho kỳ kế toán chín tháng kết thúc cùng ngày

2. CƠ SỞ TRÌNH BÀY

2.1 *Chuẩn mực và chế độ kế toán áp dụng*

Báo cáo tài chính hợp nhất Công ty và các công ty con ("Tập đoàn") được trình bày bằng đồng Việt Nam ("VND") phù hợp với Chế độ kế toán doanh nghiệp Việt Nam, và các Chuẩn mực kế toán Việt Nam do Bộ Tài chính ban hành theo:

- ▶ Quyết định số 149/2001/QĐ-BTC ngày 31 tháng 12 năm 2001 về việc ban hành bốn Chuẩn mực kế toán Việt Nam (Đợt 1);
- ▶ Quyết định số 165/2002/QĐ-BTC ngày 31 tháng 12 năm 2002 về việc ban hành sáu Chuẩn mực kế toán Việt Nam (Đợt 2);
- ▶ Quyết định số 234/2003/QĐ-BTC ngày 30 tháng 12 năm 2003 về việc ban hành sáu Chuẩn mực kế toán Việt Nam (Đợt 3);
- ▶ Quyết định số 12/2005/QĐ-BTC ngày 15 tháng 2 năm 2005 về việc ban hành sáu Chuẩn mực kế toán Việt Nam (Đợt 4); và
- ▶ Quyết định số 100/2005/QĐ-BTC Ngày 31 tháng 12 năm 2005 về việc ban hành bốn Chuẩn mực kế toán Việt Nam (Đợt 5).

Theo đó, báo cáo tài chính hợp nhất và việc sử dụng báo cáo này không dành cho các đối tượng không được cung cấp các thông tin về các thủ tục, nguyên tắc và thông lệ kế toán tại Việt Nam và hơn nữa không được chủ định trình bày tình hình tài chính hợp nhất, kết quả hoạt động kinh doanh hợp nhất và lưu chuyển tiền tệ hợp nhất của Tập đoàn theo các nguyên tắc và thông lệ kế toán được chấp nhận rộng rãi ở các nước và lãnh thổ khác ngoài Việt Nam.

2.2 *Hình thức sổ kế toán áp dụng*

Hình thức sổ kế toán được áp dụng của Tập đoàn là Nhật ký chung.

2.3 *Kỳ kế toán năm*

Kỳ kế toán năm của Tập đoàn bắt đầu từ ngày 1 tháng 1 và kết thúc vào ngày 31 tháng 12.

2.4 *Đơn vị tiền tệ trong kế toán*

Báo cáo tài chính hợp nhất được lập bằng đơn vị tiền tệ sử dụng trong kế toán của Công ty là VND.

2.5 *Cơ sở hợp nhất*

Báo cáo tài chính hợp nhất bao gồm các báo cáo tài chính của Công ty và các công ty con cho kỳ kế toán chín tháng kết thúc ngày 30 tháng 9 năm 2023.

Các công ty con được hợp nhất toàn bộ kể từ ngày mua, là ngày Tập đoàn nắm quyền kiểm soát công ty con, và tiếp tục được hợp nhất cho đến ngày Tập đoàn chấm dứt quyền kiểm soát đối với công ty con.

Báo cáo tài chính của công ty mẹ và các công ty con sử dụng để hợp nhất được lập cho cùng một niên độ kế toán và được áp dụng các chính sách kế toán một cách thống nhất.

Số dư các tài khoản trên bảng cân đối kế toán giữa các đơn vị trong cùng Tập đoàn, các khoản thu nhập và chi phí, các khoản lãi hoặc lỗ nội bộ chưa thực hiện phát sinh từ các giao dịch này được loại trừ hoàn toàn.

Lợi ích của các cổ đông không kiểm soát là phần lợi ích trong lãi, hoặc lỗ, và trong tài sản thuần của công ty con không được nắm giữ bởi Tập đoàn và được trình bày riêng biệt trên báo cáo kết quả hoạt động kinh doanh hợp nhất và được trình bày riêng biệt với phần vốn chủ sở hữu của các cổ đông của công ty mẹ trong phần vốn chủ sở hữu trên bảng cân đối kế toán hợp nhất.

Ảnh hưởng do các thay đổi trong tỷ lệ sở hữu công ty con mà không làm mất quyền kiểm soát được hạch toán vào lợi nhuận sau thuế lũy kế chưa phân phối.

THUYẾT MINH BÁO CÁO TÀI CHÍNH HỢP NHẤT (tiếp theo)
vào ngày 30 tháng 9 năm 2023 và cho kỳ kế toán chín tháng kết thúc cùng ngày

3. TÓM TẮT CÁC CHÍNH SÁCH KẾ TOÁN CHỦ YẾU

3.1 *Tiền và các khoản tương đương tiền*

Tiền và các khoản tương đương tiền bao gồm tiền mặt tại quỹ, tiền gửi ngân hàng và các khoản đầu tư ngắn hạn có thời hạn gốc không quá ba tháng, có tính thanh khoản cao, có khả năng chuyển đổi dễ dàng thành các lượng tiền xác định và không có nhiều rủi ro trong chuyển đổi thành tiền.

3.2 *Hàng tồn kho*

Hàng tồn kho được ghi nhận theo giá thấp hơn giữa giá thành để đưa mỗi sản phẩm đến vị trí và điều kiện hiện tại và giá trị thuần có thể thực hiện được.

Giá trị thuần có thể thực hiện được là giá bán ước tính trong kỳ sản xuất kinh doanh bình thường trừ chi phí bán hàng ước tính để hoàn thành và chi phí bán hàng ước tính cần thiết để thực hiện việc bán đó.

Tập đoàn áp dụng phương pháp kê khai thường xuyên để hạch toán hàng tồn kho với giá trị được xác định bằng giá vốn thực tế theo phương pháp bình quân gia quyền.

Dự phòng giảm giá hàng tồn kho

Dự phòng giảm giá hàng tồn kho được trích lập cho phần giá trị dự kiến bị tổn thất do các khoản suy giảm trong giá trị (do giảm giá, hư hỏng, kém phẩm chất, lỗi thời v.v.) có thể xảy ra đối với hàng tồn kho thuộc quyền sở hữu của Tập đoàn dựa trên bằng chứng hợp lý về sự suy giảm giá trị tại ngày kết thúc kỳ kế toán.

Số tăng hoặc giảm khoản dự phòng giảm giá hàng tồn kho được hạch toán vào giá vốn hàng bán trên báo cáo kết quả hoạt động kinh doanh hợp nhất trong kỳ.

3.3 *Các khoản phải thu*

Các khoản phải thu được trình bày trên báo cáo tài chính hợp nhất theo giá trị ghi sổ các khoản phải thu từ khách hàng và phải thu khác, sau khi trừ các khoản dự phòng được lập cho các khoản phải thu khó đòi.

Dự phòng nợ phải thu khó đòi thể hiện phần giá trị dự kiến bị tổn thất do các khoản phải thu mà Tập đoàn dự kiến không có khả năng thu hồi tại ngày kết thúc kỳ kế toán. Tăng hoặc giảm số dư tài khoản dự phòng được hạch toán vào chi phí quản lý doanh nghiệp trên báo cáo kết quả hoạt động kinh doanh hợp nhất.

3.4 *Chi phí trả trước*

Chi phí trả trước bao gồm các chi phí trả trước ngắn hạn hoặc dài hạn trên bảng cân đối kế toán hợp nhất và được phân bổ trong khoảng thời gian trả trước hoặc thời gian các lợi ích kinh tế tương ứng được tạo ra từ các chi phí này.

Tiền thuê đất trả trước

Tiền thuê đất trả trước bao gồm số dư chưa phân bổ hết của khoản tiền thuê đất đã trả theo các hợp đồng thuê đất ký với Khu Chế Xuất Tân Thuận Đông số 258/TTC-NV.13 vào ngày 31 tháng 12 năm 2013 cho thời hạn thuê 28 năm, số 078/TTC-NV.16 vào ngày 27 tháng 4 năm 2016 cho thời hạn thuê 25 năm, hợp đồng chuyển nhượng quyền sử dụng đất ký với Công ty TNHH Mtex (Việt Nam) vào ngày 8 tháng 6 năm 2020 cho thời hạn thuê 21 năm và theo hợp đồng chuyển nhượng quyền sử dụng đất ký với Công ty TNHH Quốc tế Hoàng Việt vào ngày 07 tháng 12 năm 2022 cho thời hạn thuê 19 năm. Theo Thông tư số 45/2013/TT-BTC do Bộ Tài chính ban hành vào ngày 25 tháng 4 năm 2013, hướng dẫn chế độ quản lý, sử dụng và trích khấu hao tài sản cố định, các khoản tiền thuê đất trả trước nói trên được ghi nhận như chi phí trả trước dài hạn và được phân bổ dần vào chi phí dự án hay chi phí theo thời gian còn lại của hợp đồng thuê.

THUYẾT MINH BÁO CÁO TÀI CHÍNH HỢP NHẤT (tiếp theo)
vào ngày 30 tháng 9 năm 2023 và cho kỳ kế toán chín tháng kết thúc cùng ngày

3. TÓM TẮT CÁC CHÍNH SÁCH KẾ TOÁN CHỦ YẾU (tiếp theo)

3.5 Tài sản cố định hữu hình

Tài sản cố định hữu hình được thể hiện theo nguyên giá trừ giá trị hao mòn lũy kế.

Nguyên giá tài sản cố định hữu hình bao gồm giá mua và những chi phí có liên quan trực tiếp đến việc đưa tài sản vào sẵn sàng hoạt động như dự kiến.

Các chi phí mua sắm, nâng cấp và đổi mới tài sản cố định được ghi tăng nguyên giá của tài sản và chi phí bảo trì, sửa chữa được hạch toán vào báo cáo kết quả hoạt động kinh doanh hợp nhất khi phát sinh.

Khi tài sản được bán hay thanh lý, các khoản lãi hoặc lỗ phát sinh do thanh lý tài sản (là phần chênh lệch giữa tiền thu thuần từ việc bán tài sản với giá trị còn lại của tài sản) được hạch toán vào báo cáo kết quả hoạt động kinh doanh hợp nhất.

Khấu hao tài sản cố định hữu hình được trích theo phương pháp đường thẳng trong thời gian hữu dụng ước tính của các tài sản như sau:

Nhà cửa và vật kiến trúc	5 - 25 năm
Máy móc và thiết bị	3 - 10 năm
Phương tiện vận tải và thiết bị truyền dẫn	3 năm
Thiết bị văn phòng	3 - 10 năm
Thiết bị khác	2 - 5 năm

Trường hợp các phần của một tài sản cố định hữu hình có thời hạn hữu dụng khác nhau, chi phí của phần đó được phân bổ hợp lý giữa các phần và được trích khấu hao riêng.

3.6 Tài sản cố định vô hình

Tài sản cố định vô hình được thể hiện theo nguyên giá trừ giá trị hao mòn lũy kế.

Nguyên giá tài sản cố định vô hình bao gồm giá mua và những chi phí có liên quan trực tiếp đến việc đưa tài sản vào sử dụng như dự kiến.

Các chi phí nâng cấp và đổi mới tài sản cố định vô hình được ghi tăng nguyên giá của tài sản và các chi phí khác được hạch toán vào báo cáo kết quả hoạt động kinh doanh hợp nhất khi phát sinh.

Khi tài sản cố định vô hình được bán hay thanh lý, các khoản lãi hoặc lỗ phát sinh do thanh lý tài sản (là phần chênh lệch giữa tiền thu thuần từ việc bán tài sản với giá trị còn lại của tài sản) được hạch toán vào báo cáo kết quả hoạt động kinh doanh hợp nhất.

Phần mềm

Phần mềm được ghi nhận theo giá gốc và được khấu hao theo phương pháp đường thẳng trong thời gian ngắn hơn giữa thời gian sử dụng hữu ích ước tính và thời gian mua phần mềm.

Chi phí nghiên cứu và phát triển

Toàn bộ chi phí nghiên cứu được ghi nhận vào chi phí phát sinh trong kỳ.

Chi phí triển khai cho từng dự án chỉ được ghi nhận là tài sản cố định vô hình nếu Tập đoàn đồng thời thỏa mãn được các điều kiện: có tính khả thi về mặt kỹ thuật đảm bảo cho việc hoàn thành và đưa tài sản cố định vô hình vào sử dụng hoặc để bán. Tập đoàn dự định hoàn thành tài sản cố định vô hình để sử dụng hoặc để bán. Tập đoàn có khả năng sử dụng tài sản cố định vô hình đó tạo ra lợi ích kinh tế trong tương lai. Tập đoàn có đầy đủ các nguồn lực để hoàn tất các giai đoạn triển khai; và có khả năng xác định một cách chắc chắn toàn bộ chi phí triển khai để tạo ra tài sản cố định vô hình đó. Chi phí phát triển không thỏa mãn những tiêu chuẩn trên được ghi nhận vào báo cáo kết quả hoạt động kinh doanh hợp nhất khi phát sinh.

THUYẾT MINH BÁO CÁO TÀI CHÍNH HỢP NHẤT (tiếp theo)
vào ngày 30 tháng 9 năm 2023 và cho kỳ kế toán chín tháng kết thúc cùng ngày

3. TÓM TẮT CÁC CHÍNH SÁCH KẾ TOÁN CHỦ YẾU (tiếp theo)

3.6 *Tài sản cố định vô hình* (tiếp theo)

Chi phí phát triển phần mềm trên trang mạng và phần mềm sử dụng nội bộ

Tập đoàn ghi nhận tất cả chi phí phát triển phần mềm trên trang mạng và phần mềm sử dụng nội bộ phát sinh liên quan đến giai đoạn hoạch định và chi phí phát sinh liên quan đến việc sửa chữa hoặc bảo trì các trang mạng và phần mềm hiện hành vào báo cáo kết quả hoạt động kinh doanh hợp nhất. Chi phí phát sinh trong giai đoạn phát triển và đáp ứng các tiêu chuẩn vốn hóa chi phí phát triển được liệt kê như trên được vốn hóa và phân bổ trong thời gian sử dụng ước tính.

Tài sản cố định vô hình hình thành từ việc hợp nhất kinh doanh

Giá gốc của tài sản cố định vô hình hình thành từ hợp nhất kinh doanh được ghi nhận theo giá trị hợp lý tại ngày mua và được khấu hao theo phương pháp đường thẳng trong suốt thời gian sử dụng ước tính của tài sản (8 năm).

3.7 *Chi phí xây dựng cơ bản dở dang*

Chi phí xây dựng cơ bản dở dang được ghi nhận theo giá gốc và bao gồm:

Trò chơi và phần mềm dở dang

Trò chơi và phần mềm dở dang đang thể hiện chi phí đã phát sinh liên quan đến việc phát triển trò chơi và phần mềm dở dang chưa hoàn thành tại ngày kết thúc kỳ kế toán.

Tài sản dở dang

Tài sản dở dang đang thể hiện chi phí đã phát sinh liên quan đến việc mua sắm tài sản và xây dựng dở dang chưa hoàn thành tại ngày kết thúc kỳ kế toán. Chi phí này bao gồm chi phí xây dựng, lắp đặt thiết bị và các chi phí phát sinh trực tiếp khác cho đến khi tài sản được hoàn thành và đưa vào sử dụng.

Tập đoàn không trích khấu hao cho chi phí xây dựng cơ bản dở dang cho đến khi tài sản sẵn sàng để đưa vào sử dụng.

3.8 *Thuê tài sản*

Các khoản tiền thuê theo hợp đồng thuê hoạt động được hạch toán vào báo cáo kết quả hoạt động kinh doanh hợp nhất theo phương pháp đường thẳng trong thời hạn của hợp đồng thuê.

3.9 *Hợp nhất kinh doanh và lợi thế thương mại*

Hợp nhất kinh doanh được hạch toán theo phương pháp giá mua. Giá phí hợp nhất kinh doanh bao gồm giá trị hợp lý tại ngày diễn ra trao đổi của các tài sản đem trao đổi, các khoản nợ phải trả đã phát sinh hoặc đã thừa nhận và các công cụ vốn do bên mua phát hành để đổi lấy quyền kiểm soát bên bị mua và các chi phí liên quan trực tiếp đến việc hợp nhất kinh doanh. Tài sản, nợ phải trả có thể xác định được và những khoản nợ tiềm tàng phải gánh chịu trong hợp nhất kinh doanh đều ghi nhận theo giá trị hợp lý tại ngày hợp nhất kinh doanh.

Lợi thế thương mại phát sinh từ hợp nhất kinh doanh được ghi nhận ban đầu theo giá gốc, là phần chênh lệch giữa giá phí hợp nhất kinh doanh so với với phần sở hữu của bên mua trong giá trị hợp lý của tài sản, nợ phải trả có thể xác định được và các khoản nợ tiềm tàng đã ghi nhận. Nếu giá phí hợp nhất kinh doanh nhỏ hơn giá trị hợp lý của tài sản thuần của công ty con được mua, thì phần chênh lệch được ghi nhận trực tiếp vào báo cáo kết quả hoạt động kinh doanh hợp nhất. Sau khi ghi nhận ban đầu, lợi thế thương mại được xác định giá trị bằng giá gốc trừ đi phân bổ lũy kế. Lợi thế thương mại được phân bổ theo phương pháp đường thẳng trong thời gian hữu ích được ước tính là tám (8) năm.

THUYẾT MINH BÁO CÁO TÀI CHÍNH HỢP NHẤT (tiếp theo)
vào ngày 30 tháng 9 năm 2023 và cho kỳ kế toán chín tháng kết thúc cùng ngày

3. TÓM TẮT CÁC CHÍNH SÁCH KẾ TOÁN CHỦ YẾU (tiếp theo)

3.10 Các khoản đầu tư

Đầu tư vào công ty liên kết

Các khoản đầu tư vào các công ty liên kết được hợp nhất theo phương pháp vốn chủ sở hữu. Công ty liên kết là các công ty mà trong đó nhà đầu tư có ảnh hưởng đáng kể nhưng không phải là công ty con hay công ty liên doanh của nhà đầu tư.

Theo phương pháp vốn chủ sở hữu, khoản đầu tư được ghi nhận ban đầu trên bảng cân đối kế toán hợp nhất theo giá gốc, sau đó được điều chỉnh theo những thay đổi của phần sở hữu của Tập đoàn trong tài sản thuần của công ty liên kết sau khi mua. Lợi thế thương mại phát sinh được phản ánh trong giá trị còn lại của khoản đầu tư. Công ty không phân bổ lợi thế thương mại này. Báo cáo kết quả kinh doanh hợp nhất phản ánh phần sở hữu của Tập đoàn trong kết quả hoạt động kinh doanh của công ty liên kết sau khi mua.

Phần sở hữu của nhà đầu tư trong lợi nhuận (lỗ) của công ty liên kết sau khi mua được phản ánh trên báo cáo kết quả kinh doanh hợp nhất và phần sở hữu của nhà đầu tư thay đổi sau khi mua của các quỹ được ghi nhận vào các quỹ. Thay đổi lũy kế sau khi mua được điều chỉnh vào giá trị còn lại của khoản đầu tư vào công ty liên kết. Cổ tức được nhận từ công ty liên kết được căn trừ vào khoản đầu tư vào công ty liên kết.

Lãi hoặc lỗ từ các giao dịch giữa Tập đoàn với các công ty liên kết được loại trừ theo tỷ lệ lợi ích của Tập đoàn trong các công ty liên kết.

Báo cáo tài chính của công ty liên kết được lập cùng kỳ với báo cáo tài chính hợp nhất của Tập đoàn. Các điều chỉnh hợp nhất thích hợp đã được ghi nhận để bảo đảm các chính sách kế toán được áp dụng nhất quán với Tập đoàn trong trường hợp cần thiết.

Đầu tư góp vốn vào đơn vị khác

Đầu tư góp vốn vào đơn vị khác được ghi nhận theo giá gốc.

Đầu tư nắm giữ đến ngày đáo hạn

Các khoản đầu tư nắm giữ đến ngày đáo hạn được ghi nhận theo giá gốc. Sau khi nhận ban đầu, các khoản đầu tư này được ghi nhận theo giá trị có thể thu hồi. Các khoản suy giảm giá trị của khoản đầu tư nếu phát sinh được hạch toán vào chi phí trong kỳ và giảm trừ trực tiếp giá trị đầu tư.

Dự phòng giảm giá trị các khoản đầu tư

Dự phòng được lập cho việc giảm giá trị của các khoản đầu tư vào ngày kết thúc kỳ kế toán theo hướng dẫn của Thông tư số 48/2019/TT-BTC ngày 8 tháng 8 năm 2019 do Bộ Tài chính ban hành. Tăng hoặc giảm số dư tài khoản dự phòng được hạch toán vào chi phí tài chính trên báo cáo kết quả hoạt động kinh doanh hợp nhất.

3.11 Các khoản phải trả và chi phí phải trả

Các khoản phải trả và chi phí phải trả được ghi nhận cho số tiền phải trả trong tương lai liên quan đến hàng hóa và dịch vụ đã nhận được không phụ thuộc vào việc Tập đoàn đã nhận được hóa đơn của nhà cung cấp hay chưa.

3.12 Trợ cấp thôi việc phải trả

Trợ cấp thôi việc cho nhân viên được trích trước vào cuối mỗi kỳ kế toán cho toàn bộ người lao động đang làm việc tại Tập đoàn với tỷ lệ một nửa mức lương bình quân tháng cho mỗi năm làm việc tính đến ngày 31 tháng 12 năm 2008 theo Luật Lao động, và các văn bản hướng dẫn có liên quan. Mức lương bình quân tháng dùng để tính trợ cấp thôi việc sẽ được điều chỉnh vào cuối mỗi kỳ kế toán theo mức lương bình quân của năm gần nhất tính đến thời điểm lập báo cáo. Tăng hoặc giảm trong khoản trích trước này ngoại trừ phần thanh toán thực tế cho người lao động sẽ được ghi nhận vào báo cáo kết quả hoạt động kinh doanh hợp nhất.

Khoản trợ cấp thôi việc trích trước này được sử dụng để trả trợ cấp thôi việc cho người lao động khi chấm dứt hợp đồng lao động theo Điều 48 của Bộ luật Lao động.

THUYẾT MINH BÁO CÁO TÀI CHÍNH HỢP NHẤT (tiếp theo)
vào ngày 30 tháng 9 năm 2023 và cho kỳ kế toán chín tháng kết thúc cùng ngày

3. TÓM TẮT CÁC CHÍNH SÁCH KẾ TOÁN CHỦ YẾU (tiếp theo)

3.13 Chi phí đi vay

Chi phí đi vay bao gồm lãi tiền vay và các chi phí khác phát sinh liên quan trực tiếp đến các khoản vay của Công ty. Chi phí đi vay được hạch toán như chi phí phát sinh trong kỳ ngoại trừ các khoản được vốn hóa.

3.14 Các nghiệp vụ bằng ngoại tệ

Các nghiệp vụ phát sinh bằng các đơn vị tiền tệ khác với đơn vị tiền tệ trong kế toán của Tập đoàn (VND) được hạch toán theo tỷ giá giao dịch thực tế vào ngày phát sinh nghiệp vụ theo nguyên tắc sau:

- Nghiệp vụ làm phát sinh các khoản phải thu được hạch toán theo tỷ giá mua của ngân hàng thương mại nơi Tập đoàn chỉ định khách hàng thanh toán; và
- Nghiệp vụ làm phát sinh các khoản phải trả được hạch toán theo tỷ giá bán của ngân hàng thương mại nơi Tập đoàn dự kiến giao dịch.

Tại ngày kết thúc kỳ kế toán, các khoản mục tiền tệ có gốc ngoại tệ được đánh giá lại theo tỷ giá giao dịch thực tế tại ngày này theo nguyên tắc sau:

- Các khoản mục tiền tệ được phân loại là tài sản được hạch toán theo tỷ giá mua của ngân hàng thương mại nơi Tập đoàn thường xuyên có giao dịch; và
- Các khoản mục tiền tệ được phân loại là nợ phải trả được hạch toán theo tỷ giá bán của ngân hàng thương mại nơi Tập đoàn thường xuyên có giao dịch.

Tất cả các khoản chênh lệch tỷ giá thực tế phát sinh trong kỳ và chênh lệch do đánh giá lại số dư tiền tệ có gốc ngoại tệ cuối kỳ được hạch toán vào kết quả hoạt động kinh doanh hợp nhất.

Tất cả các khoản chênh lệch tỷ giá hối đoái khi chuyển đổi báo cáo tài chính của công ty con ở nước ngoài cho mục đích hợp nhất mà đơn vị tiền tệ khác với VND được ghi nhận vào khoản mục "Chênh lệch tỷ giá hối đoái" trong phần vốn chủ sở hữu và được hạch toán vào báo cáo kết quả hoạt động kinh doanh hợp nhất khi khoản đầu tư được thanh lý.

3.15 Phân chia lợi nhuận

Lợi nhuận thuần sau thuế thu nhập doanh nghiệp (không bao gồm lãi từ giao dịch mua giá rẻ) có thể được chia cho các cổ đông sau khi được đại hội đồng cổ đông phê duyệt trong năm họp Đại Hội đồng Cổ đông thường niên.

3.16 Cổ phiếu quỹ

Các công cụ vốn chủ sở hữu được Tập đoàn mua lại (cổ phiếu quỹ) được ghi nhận theo nguyên giá và trừ vào vốn chủ sở hữu. Tập đoàn không ghi nhận các khoản lãi (lỗ) khi mua, bán, phát hành hoặc hủy các công cụ vốn chủ sở hữu của mình.

3.17 Nghiệp vụ chi trả bằng cổ phiếu

Ban Tổng Giám đốc đã quyết định không hạch toán nghiệp vụ chi trả bằng cổ phiếu trên báo cáo tài chính hợp nhất cho đến khi quyền mua được thực hiện mà chỉ trình bày các thông tin liên quan đến các nghiệp vụ này trong báo cáo tài chính hợp nhất do chưa có hướng dẫn cụ thể về cách hạch toán các nghiệp vụ chi trả bằng cổ phiếu theo các Chuẩn mực kế toán Việt Nam và Chế độ kế toán doanh nghiệp Việt Nam hiện hành.

3.18 Ghi nhận doanh thu

Doanh thu được ghi nhận trên báo cáo kết quả hoạt động kinh doanh hợp nhất khi Tập đoàn có khả năng nhận được các lợi ích kinh tế và khi doanh thu có thể xác định được một cách chắc chắn. Doanh thu được đo lường bằng giá trị hợp lý của các khoản phải thu, loại trừ các khoản chiết khấu thương mại, giảm giá hàng bán và hàng bán bị trả lại.

Bên cạnh các yêu cầu cơ bản, Tập đoàn có các chính sách ghi nhận doanh thu cụ thể sau đây:

THUYẾT MINH BÁO CÁO TÀI CHÍNH HỢP NHẤT (tiếp theo)
vào ngày 30 tháng 9 năm 2023 và cho kỳ kế toán chín tháng kết thúc cùng ngày

3. TÓM TẮT CÁC CHÍNH SÁCH KẾ TOÁN CHỦ YẾU (tiếp theo)

3.18 Ghi nhận doanh thu (tiếp theo)

Doanh thu trò chơi trực tuyến

Doanh thu được ghi nhận khi thẻ và/ hoặc mã số thẻ trò chơi trực tuyến hoặc tin nhắn được bán cho người sử dụng theo như quy định của Công văn số 7932/BTC-CĐKT ngày 27 tháng 6 năm 2006 do Bộ Tài chính ban hành.

Doanh thu trò chơi trực tuyến bao gồm khoản chiết khấu trên mệnh giá của thẻ, Tập đoàn ghi nhận doanh thu trên cơ sở thuần sau khi trừ các khoản chiết khấu cho các nhà phân phối.

Doanh thu dịch vụ quảng cáo trực tuyến

Doanh thu dịch vụ quảng cáo trực tuyến bao gồm doanh thu từ việc quảng cáo trên trang chủ của Tập đoàn, trên trang chủ của các trò chơi trực tuyến dưới hình thức băng rôn, các địa chỉ kết nối và biểu tượng... được ghi nhận dựa trên thời gian thực tế mà các quảng cáo này xuất hiện trên trang mạng tương ứng.

Doanh thu bán hàng

Doanh thu bán hàng được ghi nhận khi các rủi ro trọng yếu và các quyền sở hữu hàng hóa đã được chuyển sang người mua, thông thường là khi hàng hóa được chuyển giao cho người mua.

Doanh thu cung cấp dịch vụ

Doanh thu được ghi nhận khi dịch vụ đã được hoàn thành.

Tiền lãi

Doanh thu được ghi nhận khi tiền lãi phát sinh trên cơ sở dồn tích (có tính đến lợi tức mà tài sản đem lại) trừ khi khả năng thu hồi tiền lãi không chắc chắn.

Cổ tức

Doanh thu được ghi nhận khi quyền được nhận khoản thanh toán cổ tức của Tập đoàn được xác lập.

3.19 Giá vốn hàng bán và dịch vụ cung cấp

Giá vốn hàng bán và dịch vụ cung cấp chủ yếu bao gồm chi phí mua hàng hóa, chi phí mua phần mềm ban đầu, phí phần mềm theo doanh thu, phí triển khai và điều hành trò chơi, chi phí in ấn thẻ trò chơi trả trước, các chi phí liên quan đến trung tâm dữ liệu và các chi phí chung trực tiếp khác liên quan đến việc cung cấp dịch vụ và hàng hóa.

3.20 Thuế

Thuế thu nhập hiện hành

Tài sản thuế thu nhập và thuế thu nhập phải nộp cho kỳ hiện hành và các kỳ trước được xác định bằng số tiền dự kiến được thu hồi từ hoặc phải nộp cho cơ quan thuế, dựa trên các mức thuế suất và các luật thuế có hiệu lực đến ngày kết thúc kỳ kế toán.

Thuế thu nhập hiện hành được ghi nhận vào báo cáo kết quả hoạt động kinh doanh hợp nhất ngoại trừ trường hợp thuế thu nhập phát sinh liên quan đến một khoản mục được ghi trực tiếp vào vốn chủ sở hữu, trong trường hợp này, thuế thu nhập hiện hành cũng được ghi nhận trực tiếp vào vốn chủ sở hữu.

Tập đoàn chỉ được bù trừ các tài sản thuế thu nhập hiện hành và thuế thu nhập hiện hành phải trả khi các đơn vị nộp thuế có quyền hợp pháp được bù trừ giữa tài sản thuế thu nhập hiện hành với thuế thu nhập hiện hành phải nộp và Tập đoàn dự định thanh toán thuế thu nhập hiện hành phải nộp và tài sản thuế thu nhập hiện hành trên cơ sở thuần.

THUYẾT MINH BÁO CÁO TÀI CHÍNH HỢP NHẤT (tiếp theo)
vào ngày 30 tháng 9 năm 2023 và cho kỳ kế toán chín tháng kết thúc cùng ngày

3. TÓM TẮT CÁC CHÍNH SÁCH KẾ TOÁN CHỦ YẾU (tiếp theo)

3.20 Thuế (tiếp theo)

Thuế thu nhập hoãn lại

Thuế thu nhập hoãn lại được xác định cho các khoản chênh lệch tạm thời tại ngày kết thúc kỳ kế toán giữa cơ sở tính thuế thu nhập của các tài sản và nợ phải trả và giá trị ghi sổ của chúng cho mục đích lập báo cáo tài chính hợp nhất.

Thuế thu nhập hoãn lại phải trả được ghi nhận cho tất cả các khoản chênh lệch tạm thời chịu thuế, ngoại trừ:

- thuế thu nhập hoãn lại phải trả phát sinh từ ghi nhận ban đầu của một tài sản hay nợ phải trả từ một giao dịch mà giao dịch này không có ảnh hưởng đến lợi nhuận kế toán hoặc lợi nhuận tính thuế thu nhập (hoặc lỗ tính thuế) tại thời điểm phát sinh giao dịch; và
- các chênh lệch tạm thời chịu thuế gắn liền với các khoản đầu tư vào công ty con và công ty liên kết khi có khả năng kiểm soát thời gian hoàn nhập khoản chênh lệch tạm thời và chắc chắn khoản chênh lệch tạm thời sẽ không được hoàn nhập trong tương lai có thể dự đoán.

Tài sản thuế thu nhập hoãn lại được ghi nhận cho tất cả các chênh lệch tạm thời được khấu trừ, giá trị được khấu trừ chuyển sang các kỳ sau của các khoản lỗ tính thuế và các khoản ưu đãi thuế chưa sử dụng khi chắc chắn trong tương lai sẽ có lợi nhuận tính thuế để sử dụng những chênh lệch tạm thời được khấu trừ, các khoản lỗ tính thuế và các ưu đãi thuế chưa sử dụng này, ngoại trừ:

- tài sản thuế hoãn lại phát sinh từ ghi nhận ban đầu của một tài sản hoặc nợ phải trả từ một giao dịch mà giao dịch này không có ảnh hưởng đến lợi nhuận kế toán hoặc lợi nhuận tính thuế thu nhập (hoặc lỗ tính thuế) tại thời điểm phát sinh giao dịch; và
- trong trường hợp tất cả các chênh lệch tạm thời được khấu trừ phát sinh từ các khoản đầu tư vào các công ty con và công ty liên kết, tài sản thuế thu nhập hoãn lại chỉ được ghi nhận khi chắc chắn là chênh lệch tạm thời sẽ được hoàn nhập trong tương lai có thể dự đoán được và có lợi nhuận chịu thuế để sử dụng được khoản chênh lệch tạm thời đó.

Giá trị ghi sổ của tài sản thuế thu nhập hoãn lại được xem xét lại vào ngày kết thúc kỳ kế toán và phải giảm giá trị ghi sổ của tài sản thuế thu nhập hoãn lại đến mức không có khả năng bảo đảm chắc chắn có đủ lợi nhuận tính thuế cho phép lợi ích của một phần hoặc toàn bộ tài sản thuế thu nhập hoãn lại được sử dụng. Các tài sản thuế thu nhập hoãn lại chưa ghi nhận trước đây được xem xét lại vào ngày kết thúc kỳ kế toán và được ghi nhận khi chắc chắn có đủ lợi nhuận tính thuế để có thể sử dụng các tài sản thuế thu nhập hoãn lại chưa ghi nhận này.

Tài sản thuế thu nhập hoãn lại và thuế thu nhập hoãn lại phải trả được xác định theo thuế suất dự tính sẽ áp dụng cho năm tài sản được thu hồi hay nợ phải trả được thanh toán, dựa trên các mức thuế suất và luật thuế có hiệu lực vào ngày kết thúc kỳ kế toán.

Thuế thu nhập hoãn lại được ghi nhận vào báo cáo kết quả hoạt động kinh doanh hợp nhất, ngoại trừ trường hợp thuế thu nhập phát sinh liên quan đến một khoản mục được ghi thẳng vào vốn chủ sở hữu, trong trường hợp này, thuế thu nhập hoãn lại cũng được ghi nhận trực tiếp vào vốn chủ sở hữu.

Tập đoàn chỉ được bù trừ các tài sản thuế thu nhập hoãn lại và thuế thu nhập hoãn lại phải trả khi Tập đoàn có quyền hợp pháp được bù trừ giữa tài sản thuế thu nhập hiện hành với thuế thu nhập hiện hành phải nộp và các tài sản thuế thu nhập hoãn lại và thuế thu nhập hoãn lại phải trả liên quan tới thuế thu nhập doanh nghiệp được quản lý bởi cùng một cơ quan thuế đối với cùng một đơn vị chịu thuế, hoặc Tập đoàn dự định thanh toán thuế thu nhập hiện hành phải nộp và tài sản thuế thu nhập hiện hành trên cơ sở thuận hoặc thu hồi tài sản đồng thời với việc thanh toán nợ phải trả trong từng năm trong tương lai khi các khoản trọng yếu của thuế thu nhập hoãn lại phải trả hoặc tài sản thuế thu nhập hoãn lại được thanh toán hoặc thu hồi.

THUYẾT MINH BÁO CÁO TÀI CHÍNH HỢP NHẤT (tiếp theo)
vào ngày 30 tháng 9 năm 2023 và cho kỳ kế toán chín tháng kết thúc cùng ngày

4. TIỀN VÀ CÁC KHOẢN TƯƠNG ĐƯƠNG TIỀN

	VND	
	Ngày 30 tháng 9 năm 2023	Ngày 31 tháng 12 năm 2022
Tiền mặt	359.862.779	657.524.630
Tiền gửi ngân hàng (*)	2.063.439.236.975	2.113.245.391.388
Các khoản tương đương tiền (**)	1.601.900.000.000	515.174.282.441
TỔNG CỘNG	<u>3.665.699.099.754</u>	<u>2.629.077.198.459</u>

(*) Một phần tiền gửi ngân hàng tại ngày 30 tháng 9 năm 2023 đang được dùng để thế chấp cho khoản vay ngân hàng của một bên liên quan.

(**) Các khoản tương đương tiền thể hiện các khoản tiền gửi tại ngân hàng thương mại có kỳ hạn gốc không quá ba (3) tháng và được hưởng lãi suất dao động đến 4,75%/năm.

5. ĐẦU TƯ NĂM GIỮ ĐẾN NGÀY ĐÁO HẠN

Đây là các khoản tiền gửi tại ngân hàng thương mại có kỳ hạn còn lại dưới một (1) năm và được hưởng lãi suất dao động đến 8,5%/năm.

6. PHẢI THU NGẮN HẠN CỦA KHÁCH HÀNG

	VND	
	Ngày 30 tháng 9 năm 2023	Ngày 31 tháng 12 năm 2022
Phải thu khách hàng	664.258.076.177	547.096.854.072
Phải thu các bên liên quan	29.414.755.931	11.141.084.152
TỔNG CỘNG	<u>693.672.832.108</u>	<u>558.237.938.224</u>
Dự phòng phải thu ngắn hạn khó đòi	<u>(80.862.575.761)</u>	<u>(2.851.617.779)</u>
GIÁ TRỊ THUẦN	<u>612.810.256.347</u>	<u>555.386.320.445</u>

7. TRẢ TRƯỚC CHO NGƯỜI BÁN NGẮN HẠN

	VND	
	Ngày 30 tháng 9 năm 2023	Ngày 31 tháng 12 năm 2022
Trả trước cho người bán	228.079.995.052	313.822.324.759
- Công ty Cổ phần Thương mại Dịch vụ Nhất Trần	48.517.595.939	56.319.984.850
- Công ty TNHH Quốc tế Hoàng Việt	-	97.243.297.110
- Nhà cung cấp khác	179.562.399.113	160.259.042.799
Trả trước cho bên liên quan	6.801.200.000	7.352.937.200
TỔNG CỘNG	<u>234.881.195.052</u>	<u>321.175.261.959</u>

THUYẾT MINH BÁO CÁO TÀI CHÍNH HỢP NHẤT (tiếp theo)
vào ngày 30 tháng 9 năm 2023 và cho kỳ kế toán chín tháng kết thúc cùng ngày

8. CÁC KHOẢN PHẢI THU KHÁC

	VND	
	Ngày 30 tháng 9 năm 2023	Ngày 31 tháng 12 năm 2022
Ngắn hạn	374.578.376.986	371.906.020.502
Tạm ứng cho nhân viên	116.887.687.037	134.475.688.467
Phải thu ngân hàng – dịch vụ Zalopay	87.050.849.530	77.016.247.028
Đặt cọc cho các hoạt động kinh doanh	24.578.025.980	12.339.792.044
Tiền lãi phải thu	8.134.140.689	12.597.116.952
Phải thu khác	137.927.673.750	135.477.176.011
Dài hạn – Đặt cọc	11.220.532.497	15.153.728.062
TỔNG CỘNG	385.798.909.483	387.059.748.564

9. HÀNG TỒN KHO

	VND			
	Ngày 30 tháng 9 năm 2023		Ngày 31 tháng 12 năm 2022	
	Giá gốc	Dự phòng	Giá gốc	Dự phòng
Hàng hóa	39.758.983.854	-	47.540.264.931	-
Công cụ, dụng cụ	19.498.847.991	-	37.348.726.121	-
Chi phí sản xuất, kinh doanh dở dang	13.618.348.059	-	-	-
Hàng khuyến mãi	4.226.885.510	(1.207.292.194)	4.493.007.190	(1.114.818.086)
Hàng đang đi đường	-	-	570.587.850	-
TỔNG CỘNG	77.103.065.414	(1.207.292.194)	89.952.586.092	(1.114.818.086)

THUYẾT MINH BÁO CÁO TÀI CHÍNH HỢP NHẤT (tiếp theo)
vào ngày 30 tháng 9 năm 2023 và cho kỳ kế toán chín tháng kết thúc cùng ngày

10. TÀI SẢN CÓ ĐỊNH HỮU HÌNH

	Nhà cửa và vật kiến trúc	Máy móc và thiết bị	Phương tiện vận tải và thiết bị truyền dẫn	Thiết bị văn phòng	Thiết bị khác	Tổng cộng
Nguyên giá:						VND
Vào ngày 31/12/2022	672.520.104.005	1.251.793.422.635	40.295.594.935	156.037.974.548	53.793.649.435	2.174.440.745.558
Mua trong kỳ	282.686.586	94.847.422.436	-	4.135.799.690	-	99.265.908.712
Đầu tư xây dựng cơ bản hoàn thành	859.318.237.692	273.569.573.062	-	-	-	1.132.887.810.754
Phân loại lại	-	(2.258.862.555)	-	2.258.862.555	-	-
Thanh lý và xóa sổ	(2.280.000)	(606.710.278)	-	(7.164.315.663)	(618.738.183)	(8.392.044.124)
Chênh lệch tỷ giá	(28.129.274)	(123.181.872)	-	109.838.304	-	(41.472.842)
Vào ngày 30/9/2023	1.532.090.619.009	1.617.221.663.428	40.295.594.935	155.378.159.434	53.174.911.252	3.398.160.948.058
Giá trị hao mòn lũy kế:						
Vào ngày 31/12/2022	(115.473.637.800)	(901.829.806.190)	(22.075.074.933)	(103.770.546.048)	(53.100.692.418)	(1.196.249.757.389)
Khấu hao trong kỳ	(50.748.897.016)	(87.331.108.397)	(7.304.453.523)	(20.749.494.768)	(310.955.458)	(166.444.909.162)
Phân loại lại	-	950.194.997	-	(950.194.997)	-	-
Thanh lý và xóa sổ	2.280.000	598.935.409	-	6.028.666.728	618.738.183	7.248.620.320
Chênh lệch tỷ giá	1.955.468	42.690.066	-	(29.742.830)	-	14.902.704
Vào ngày 30/9/2023	(166.218.299.348)	(987.569.094.115)	(29.379.528.456)	(119.471.311.915)	(52.792.909.693)	(1.355.431.143.527)

Giá trị còn lại:

Vào ngày 31/12/2022	557.046.466.205	349.963.616.445	18.220.520.002	52.267.428.500	692.957.017	978.190.988.169
Vào ngày 30/9/2023	1.365.872.319.661	629.652.569.313	10.916.066.479	35.906.847.519	382.001.559	2.042.729.804.531

Trong đó:

Tài sản sử dụng
làm tài sản đảm
bảo (Thuyết minh
số 20)

1.487.246.245.642 198.328.666.503 - - 1.685.574.912.145

THUYẾT MINH BÁO CÁO TÀI CHÍNH HỢP NHẤT (tiếp theo)
vào ngày 30 tháng 9 năm 2023 và cho kỳ kế toán chín tháng kết thúc cùng ngày

11. TÀI SẢN CÓ ĐỊNH VỐ HÌNH

	Phần mềm	Tài sản vô hình khác	VND Tổng cộng
Nguyên giá:			
Vào ngày 31/12/2022	828.916.608.361	39.177.121.864	868.093.730.225
Mua trong kỳ	34.211.061.779	8.251.840.093	42.462.901.872
Đầu tư xây dựng cơ bản hoàn thành	125.692.513.213	-	125.692.513.213
Thanh lý và xóa sổ	(33.682.400.000)	-	(33.682.400.000)
Chênh lệch tỷ giá	4.282.997.055	-	4.282.997.055
Vào ngày 30/9/2023	959.420.780.408	47.428.961.957	1.006.849.742.365
Giá trị hao mòn lũy kế:			
Vào ngày 31/12/2022	(609.966.793.100)	(38.393.121.865)	(648.359.914.965)
Khấu hao trong kỳ	(103.165.764.091)	(783.999.999)	(103.949.764.090)
Dự phòng	(6.610.571.364)	-	(6.610.571.364)
Thanh lý và xóa sổ	29.418.190.943	-	29.418.190.943
Chênh lệch tỷ giá	(4.093.200.383)	-	(4.093.200.383)
Vào ngày 30/9/2023	(694.418.137.995)	(39.177.121.864)	(733.595.259.859)
Giá trị còn lại:			
Vào ngày 31/12/2022	218.949.815.261	783.999.999	219.733.815.260
Vào ngày 30/9/2023	265.002.642.413	8.251.840.093	273.254.482.506

12. CHI PHÍ XÂY DỰNG CƠ BẢN DỜ DANG

	VND	
	Ngày 30 tháng 9 năm 2023	Ngày 31 tháng 12 năm 2022
Phần mềm trò chơi đang hoàn thiện	109.653.369.934	44.615.496.290
Hệ thống máy chủ đang hoàn thiện	48.364.983.011	-
Dự án VNG Data Center	-	991.677.904.977
Khác	14.965.789.046	2.425.153.217
TỔNG CỘNG	<u>172.984.141.991</u>	<u>1.038.718.554.484</u>

13. ĐẦU TƯ TÀI CHÍNH DÀI HẠN

	VND	
	Ngày 30 tháng 9 năm 2023	Ngày 31 tháng 12 năm 2022
Đầu tư vào công ty liên kết (Thuyết minh số 13.1)	1.029.352.726.162	1.174.518.367.238
Đầu tư góp vốn vào đơn vị khác (Thuyết minh số 13.2)	291.526.378.146	286.612.032.008
Dự phòng tổn thất đầu tư tài chính dài hạn (Thuyết minh số 13.2)	(61.497.694.819)	(2.357.000.000)
TỔNG CỘNG	<u>1.259.381.409.489</u>	<u>1.458.773.399.246</u>

Công ty Cổ phần VNG

B09-DN/HN

THUYẾT MINH BÁO CÁO TÀI CHÍNH HỢP NHẤT (tiếp theo)

vào ngày 30 tháng 9 năm 2023 và cho kỳ kế toán chín tháng kết thúc cùng ngày

13. ĐẦU TƯ TÀI CHÍNH DÀI HẠN (tiếp theo)

13.1 Đầu tư vào công ty liên kết

	Tiki Global	Rocketeer	Ecotruck	Dayone	Beijing Youtu	Telio	Funding Asia	OCG	Cloudverse	Tổng cộng
Giá trị đầu tư:										VND
Vào ngày 31/12/2022	510.119.999.037	33.093.946.920	131.659.349.655	138.120.000.000	35.338.249.520	515.282.476.878	512.549.703.860	-	-	1.876.163.725.870
Tăng giá trị đầu tư trong kỳ	-	-	11.850.106.562	-	-	-	-	104.224.076.340	-	116.074.182.902
Vào ngày 30/9/2023	510.119.999.037	33.093.946.920	143.509.456.217	138.120.000.000	35.338.249.520	515.282.476.878	512.549.703.860	104.224.076.340	-	1.992.237.908.772
Phần lũy kế lỗ sau khi mua công ty liên kết:										
Vào ngày 31/12/2022	(510.119.999.037)	(6.907.862.858)	(23.801.683.214)	1.270.450.502	(35.338.249.520)	(80.369.574.715)	(46.378.439.790)	-	-	(701.645.358.632)
Phần (lỗ) lợi nhuận từ công ty liên kết	-	(3.083.322.911)	(13.154.512.466)	3.452.291.657	-	(209.873.822.698)	(36.322.392.303)	(2.258.065.257)	-	(261.239.823.978)
Vào ngày 30/9/2023	(510.119.999.037)	(9.991.185.769)	(36.956.195.680)	4.722.742.159	(35.338.249.520)	(290.243.397.413)	(82.700.832.093)	(2.258.065.257)	-	(962.885.182.610)
Giá trị còn lại:										
Vào ngày 31/12/2022	-	26.186.084.062	107.857.666.441	139.390.450.502	-	434.912.902.163	466.171.264.070	-	-	1.174.518.367.238
Vào ngày 30/9/2023	-	23.102.761.151	106.553.260.537	142.842.742.159	-	225.039.079.465	429.848.871.767	101.966.011.083	-	1.029.352.726.162

13. ĐẦU TƯ TÀI CHÍNH DÀI HẠN (tiếp theo)**13.1 Đầu tư vào công ty liên kết** (tiếp theo)*Tiki Global Pte. Ltd ("Tiki Global")*

Tiki Global là một công ty trách nhiệm hữu hạn đăng ký tại Singapore. Hoạt động chính của Tiki Global là công ty đầu tư.

Vào ngày 30 tháng 9 năm 2023, Tập đoàn nắm giữ 14,61% quyền sở hữu của Tiki Global. Tập đoàn có quyền chỉ định hai (2) trên chín (9) người của Ban Giám đốc và tiếp tục có ảnh hưởng đáng kể trong Tiki Global.

Rocketeer Holding Limited ("Rocketeer")

Rocketeer là một công ty trách nhiệm hữu hạn đăng ký tại đảo Cayman. Hoạt động chính của Rocketeer là công ty đầu tư.

Vào ngày 30 tháng 9 năm 2023, Tập đoàn nắm giữ 11,25% quyền sở hữu của Rocketeer. Tập đoàn có quyền chỉ định một (1) trên năm (5) người của Ban Giám đốc và có ảnh hưởng đáng kể trong Rocketeer.

Công ty Cổ phần Công nghệ Ecotruck ("Ecotruck")

Ecotruck được thành lập theo GCNĐKKD số 0314715626 do Sở Kế hoạch và Đầu tư Thành phố Hồ Chí Minh cấp vào ngày 3 tháng 11 năm 2017. Ecotruck có trụ sở chính tại 139/1A đường Phan Đăng Lưu, Phường 2, Quận Phú Nhuận, Thành phố Hồ Chí Minh, Việt Nam. Hoạt động chính của Ecotruck là sản xuất phần mềm và hoạt động dịch vụ hỗ trợ khác liên quan đến vận tải.

Vào ngày 30 tháng 9 năm 2023, Tập đoàn nắm giữ 26,86% quyền sở hữu và quyền biểu quyết của Ecotruck.

Công ty Cổ phần DayOne ("DayOne")

Day One được thành lập theo GCNĐKKD số 0313249098 do Sở Kế hoạch và Đầu tư Thành phố Hồ Chí Minh cấp vào ngày 13 tháng 5 năm 2015. Day One có trụ sở chính tại Lầu 1-5, Tòa nhà 9-11 Nguyễn Văn Thủ, Phường Đa Kao, Quận 1, Thành phố Hồ Chí Minh, Việt Nam. Hoạt động chính của Day One là thương mại điện tử.

Vào ngày 30 tháng 9 năm 2023, Tập đoàn nắm giữ 27,27% quyền sở hữu và quyền biểu quyết tương ứng của Day One.

Beijing Youtu Interactive Co., Ltd ("Beijing Youtu ")

Beijing Youtu được thành lập theo GCNĐKKD số 91110105MA01YKF977 ngày 5 tháng 1 năm 2021. Beijing Youtu có trụ sở chính tại 576 Đông, 202B, Tầng 2, Tòa nhà 1, Số 1, Đường Lize Middle, Quận Trường Dương, Bắc Kinh, Trung Quốc. Hoạt động chính của Beijing Youtu là phân phối bản quyền trò chơi điện tử.

Vào ngày 30 tháng 9 năm 2023, Tập đoàn nắm giữ 14% quyền sở hữu của Beijing Youtu. Tập đoàn có quyền chỉ định một (1) trên ba (3) người của Ban Giám đốc và có ảnh hưởng đáng kể trong Beijing Youtu.

Telio Pte., Ltd ("Telio")

Telio được thành lập với mã số đăng ký doanh nghiệp số 201902507W ngày 21 tháng 1 năm 2019. Telio có trụ sở chính tại 30 Cecil Street #19-08 Prudential Tower, Singapore 049712. Hoạt động chính của Telio là phát triển ứng dụng thương mại điện tử.

Vào ngày 30 tháng 9 năm 2023, Tập đoàn nắm giữ 16,67% quyền sở hữu của Telio, Tập đoàn có quyền chỉ định một (1) trên sáu (6) người của Ban Giám đốc và có ảnh hưởng đáng kể trong Telio.

13. ĐẦU TƯ TÀI CHÍNH DÀI HẠN (tiếp theo)

13.1 Đầu tư vào công ty liên kết (tiếp theo)

Funding Asia Group Pte. Ltd ("Funding Asia")

Funding Asia được thành lập với mã số đăng ký doanh nghiệp số 201537647E vào ngày 14 tháng 10 năm 2015. Funding Asia có trụ sở chính tại 5 Shenton Way, #10-01, UIC Building, Singapore 068808. Hoạt động chính của Funding Asia là công ty đầu tư.

Vào ngày 30 tháng 9 năm 2023, Tập đoàn nắm giữ 4.88% quyền sở hữu của Funding Asia, Tập đoàn có quyền chỉ định một (1) trên mười (10) người của Ban Giám đốc và có ảnh hưởng đáng kể trong Funding Asia.

OpenCommerce Holding Pte. Ltd. ("OCG")

OCG được thành lập với mã số đăng ký doanh nghiệp số 202140908D ngày 24 tháng 11 năm 2021. OCG có trụ sở chính tại 1 Raffles Place #40-02 One Raffles Place Singapore 048616. Hoạt động chính của OCG là thương mại điện tử.

Vào ngày 30 tháng 9 năm 2023, Tập đoàn nắm giữ 12,17% quyền sở hữu của OCG, Tập đoàn có quyền chỉ định một (1) trên bốn (4) người của Ban Giám đốc và có ảnh hưởng đáng kể trong OCG.

Cloudverse Pte. Ltd ("Cloudverse")

Cloudverse được thành lập với mã số đăng ký doanh nghiệp số 202141526E ngày 30 tháng 11 năm 2021. Cloudverse có trụ sở chính tại 80 Raffles Place #25-01 UOB Plaza, Singapore 048624. Hoạt động chính của Cloudverse là Tư vấn công nghệ thông tin và dịch vụ lưu trữ.

Vào ngày 29 tháng 9 năm 2023, Cloudverse đã phát hành và phân bổ thêm cổ phiếu cho một cá nhân là cổ đông hiện hữu của Cloudverse với giá là 1 US\$/ cổ phiếu. Theo đó, tỷ lệ sở hữu của Tập đoàn trong Cloudverse giảm từ 80% xuống còn 30% và Cloudverse trở thành công ty liên kết của Tập đoàn từ ngày này.

Công ty Cổ phần VNG

THUYẾT MINH BÁO CÁO TÀI CHÍNH HỢP NHẤT (tiếp theo)

vào ngày 30 tháng 9 năm 2023 và cho kỳ kế toán chín tháng kết thúc cùng ngày

B09-DN/HN

13. ĐẦU TƯ TÀI CHÍNH DÀI HẠN (tiếp theo)

13.2 Đầu tư góp vốn vào đơn vị khác

	Ngày 30 tháng 9 năm 2023			Ngày 31 tháng 12 năm 2022				
	Số lượng (cổ phiếu)	Tỷ lệ sở hữu (%)	Giá trị (VND)	Dự phòng (VND)	Số lượng (cổ phiếu)	Tỷ lệ sở hữu (%)	Giá trị (VND)	Dự phòng (VND)
Công ty Cổ phần Dịch vụ Trực tuyến FPT (*)	847.603	4,63%	77.025.530.319	(10.488.694.819)	1.035.203	5,99%	94.073.593.490	-
Haegin, Co. Ltd, (**)	55.555	0,57%	101.511.979.790	-	55.555	0,58%	98.502.979.154	-
Wildseed Games, Inc.	-	-	48.580.000.000	(48.580.000.000)	-	-	47.140.000.000	-
Transcend Fund II (***)	-	-	50.978.321.730	-	-	-	33.863.019.000	-
Trái phiếu của Victoria Shanghai Education Foundation Limited	-	-	11.001.546.307	-	-	-	10.675.440.364	-
Real Stake Pte Ltd	-	-	2.429.000.000	(2.429.000.000)	-	-	2.357.000.000	(2.357.000.000)
TỔNG CỘNG			291.526.378.146	(61.497.694.819)			286.612.032.008	(2.357.000.000)

(*) Trong kỳ, Tập đoàn đã thanh lý 181.500 cổ phần trong Công ty Cổ phần Dịch vụ Trực tuyến FPT với tổng giá trị chuyển nhượng là 17.184.460.000 VND. Theo đó, Tập đoàn đã ghi nhận khoản lãi từ nghiệp vụ này với giá trị là 690.731.506 VND vào doanh thu tài chính trên báo cáo tài chính hợp nhất.

(**) Trong kỳ, Haegin đã hoàn tất phát hành thêm công cụ tài chính nhằm tăng vốn tự nhiên Tập đoàn không tham gia quá trình này. Theo đó, tỷ lệ sở hữu của Tập đoàn trong Haegin giảm từ 0,58% thành 0,57%.

(***) Quý Transcend II là một công ty hợp danh hữu hạn của Quần đảo Cayman với hoạt động chính là huy động vốn từ các nhà đầu tư để đầu tư vào các công ty phát triển trò chơi điện tử và ngành giải trí kỹ thuật số. Tại ngày 30 tháng 9 năm 2023, tổng số tiền Tập đoàn đã góp vào Transcend là 2.098.737 Đô la Mỹ (tương đương 50.978.321.730 VND).

THUYẾT MINH BÁO CÁO TÀI CHÍNH HỢP NHẤT (tiếp theo)
vào ngày 30 tháng 9 năm 2023 và cho kỳ kế toán chín tháng kết thúc cùng ngày

14. CHI PHÍ TRẢ TRƯỚC

	VND	
	Ngày 30 tháng 9 năm 2023	Ngày 31 tháng 12 năm 2022
Ngắn hạn	232.309.689.135	208.510.553.037
Phí dịch vụ trả trước	181.596.164.514	129.383.447.037
Phí phần mềm	24.724.354.985	59.912.025.389
Công cụ, dụng cụ	23.829.600.892	11.510.995.707
Khác	2.159.568.744	7.704.084.904
Dài hạn	396.173.504.865	268.689.047.771
Tiền thuê đất trả trước (*)	271.223.364.802	115.959.986.522
Công cụ, dụng cụ	70.970.642.927	94.204.204.503
Phí bản quyền âm nhạc	32.345.151.635	32.059.287.315
Chi phí sửa chữa văn phòng	14.794.778.828	21.325.632.987
Khác	6.839.566.673	5.139.936.444
TỔNG CỘNG	<u>628.483.194.000</u>	<u>477.199.600.808</u>

(*) Khoản này được sử dụng để làm tài sản đảm bảo cho khoản vay ngắn hạn và dài hạn (Thuyết minh số 20).

15. PHẢI TRẢ NGƯỜI BÁN NGẮN HẠN

	VND	
	Ngày 30 tháng 9 năm 2023	Ngày 31 tháng 12 năm 2022
Phải trả cho người bán	193.562.053.165	702.386.825.010
- Công ty Cổ phần Xây dựng An Phong	25.038.492.263	213.339.322.328
- Seasun Games Corporation Limited	33.097.835.161	98.729.387.080
- Phải trả người bán khác	135.425.725.741	390.318.115.602
Phải trả cho các bên liên quan	126.866.497.639	224.445.352.116
TỔNG CỘNG	<u>320.428.550.804</u>	<u>926.832.177.126</u>

16. THUẾ VÀ CÁC KHOẢN KHÁC PHẢI NỘP NHÀ NƯỚC

	VND	
	Ngày 30 tháng 9 năm 2023	Ngày 31 tháng 12 năm 2022
Thuế giá trị gia tăng	259.836.394.967	43.550.285.853
Thuế thu nhập doanh nghiệp	62.419.802.755	24.754.678.035
Thuế nhà thầu nước ngoài	26.248.004.871	16.645.069.759
Thuế thu nhập cá nhân	16.153.071.270	29.130.353.465
TỔNG CỘNG	<u>364.657.273.863</u>	<u>114.080.387.112</u>

17. CHI PHÍ PHẢI TRẢ NGẮN HẠN

	VND	
	Ngày 30 tháng 9 năm 2023	Ngày 31 tháng 12 năm 2022
Phí bản quyền phần mềm	690.545.897.399	318.688.329.781
Chi phí lương	331.862.742.720	377.444.738.579
Chi phí quảng cáo	237.598.764.015	82.429.526.067
Chi phí dịch vụ mua ngoài	97.115.881.696	51.318.138.092
Mua tài sản cố định	52.527.468.452	1.743.487.956
Chi phí phải trả khác	102.086.943.480	78.022.355.648
TỔNG CỘNG	<u>1.511.737.697.762</u>	<u>909.646.576.123</u>

18. DOANH THU CHƯA THỰC HIỆN NGẮN HẠN

Doanh thu chưa thực hiện ngắn hạn thể hiện phần tiền nhận trước từ khách hàng để thực hiện các dịch vụ quảng cáo.

19. PHẢI TRẢ NGẮN HẠN KHÁC

	VND	
	Ngày 30 tháng 9 năm 2023	Ngày 31 tháng 12 năm 2022
Thu hộ	615.828.445.880	499.928.674.814
Đặt cọc mua cổ phần	18.506.892.678	2.959.405.000
Thuế nhà thầu nước ngoài	17.851.760.000	34.582.588.726
Kinh phí công đoàn	14.213.926.307	18.387.469.772
Phải trả khác	73.119.988.006	118.964.478.601
TỔNG CỘNG	<u>739.521.012.871</u>	<u>674.822.616.913</u>

Công ty Cổ phần VNG

THUYẾT MINH BÁO CÁO TÀI CHÍNH HỢP NHẤT (tiếp theo)
vào ngày 30 tháng 9 năm 2023 và cho kỳ kế toán chín tháng kết thúc cùng ngày

B09-DN/HN

20. VAY NGẮN HẠN VÀ DÀI HẠN

	Số đầu kỳ	Tăng trong kỳ	Giảm trong kỳ	Phân loại lại	VND Số cuối kỳ
Ngắn hạn:	44.403.111.008	1.136.497.856.315	(567.100.000.004)	115.677.889.007	729.478.856.326
Vay ngắn hạn ngắn hạn (Thuyết minh số 20.1)	-	1.136.497.856.315	(539.600.000.000)	-	596.897.856.315
Vay dài hạn đến hạn trả (Thuyết minh số 20.2)	44.403.111.008	-	(27.500.000.004)	115.677.889.007	132.581.000.011
Dài hạn:	399.627.999.020	335.526.872.865	-	(115.677.889.007)	619.476.982.878
Vay ngắn hạn dài hạn (Thuyết minh số 20.2)	399.627.999.020	335.526.872.865	-	(115.677.889.007)	619.476.982.878
TỔNG CỘNG	444.031.110.028	1.472.024.729.180	(567.100.000.004)	-	1.348.955.839.204

20.1 Vay ngắn hạn

Chi tiết các khoản vay ngắn hạn tại ngân hàng thương mại để bổ sung vốn lưu động được trình bày như sau:

Ngân hàng	Ngày 30 tháng 9 năm 2023	Kỳ hạn trả gốc	Lãi suất %/year	Hình thức đảm bảo
Ngân hàng TMCP Ngoại Thương Việt Nam – Chi nhánh Tp. Hồ Chí Minh	596.897.856.315	Từ ngày 20 tháng 11 năm 2023 đến ngày 15 tháng 03 năm 2024	7,3% - 7,8%	Quyền sử dụng đất và quyền sở hữu tài sản gắn liền với đất thuộc Thừa đất số 24, Tờ bản đồ số 31 (theo tài liệu đo năm 2023), tọa lạc tại Lô Z.03b-04 và Lô Z.05- 06-07, Khu Chế xuất Tân Thuận, Phường Tân Thuận Đông, Quận 7, TP.HCM.

Công ty Cổ phần VNG

THUYẾT MINH BÁO CÁO TÀI CHÍNH HỢP NHẤT (tiếp theo)

vào ngày 30 tháng 9 năm 2023 và cho kỳ kế toán chín tháng kết thúc cùng ngày

B09-DN/HN

20. VAY NGẮN HẠN VÀ DÀI HẠN (tiếp theo)

20.2 Vay dài hạn

Chi tiết khoản vay ngắn hạn dài hạn mục đích tài trợ cho dự án Trung tâm dữ liệu và sản xuất phần mềm và đầu tư tài sản cố định được trình bày như sau:

Ngân hàng	Ngày 30 tháng 9 năm 2023	Kỳ hạn trả gốc	Lãi suất %/year	Hình thức đảm bảo
Ngân hàng TMCP Hàng Hải Việt Nam - Chi nhánh Tân Bình	522.499.999.996 VND	Từ ngày 26 tháng 4 năm 2024 đến ngày 31 tháng 03 năm 2028	9,0% - 12,3%	Tiền thuê đất, chi phí xây dựng, chi phí máy móc thiết bị cho dự án "Trung tâm dữ liệu và sản xuất phần mềm"
Ngân hàng TMCP Ngoại thương Việt Nam - Chi nhánh Tân Sài Gòn	147.063.526.950	Từ ngày 26 tháng 4 năm 2024 đến ngày 31 tháng 03 năm 2028	9,6%	Máy móc, thiết bị
- Hợp đồng 1	61.587.421.503	Từ ngày 26 tháng 7 năm 2024 đến ngày 26 tháng 6 năm 2028	8,7% trong 12 tháng đầu, từ tháng thứ 13 lãi suất bằng lãi suất huy động vốn cá nhân 12 tháng của VCB + biên độ 3,0%	Quyền sử dụng đất
- Hợp đồng 3	20.907.034.440	Từ ngày 26 tháng 4 năm 2024 đến ngày 28 tháng 09 năm 2028	7,8%	Máy móc, thiết bị

TỔNG CỘNG

752.057.982.889

Trong đó:

Vay dài hạn 132.581.000.011

đến hạn trả 619.476.982.878

Vay dài hạn

Công ty Cổ phần VNG

B09-DN/HN

THUYẾT MINH BÁO CÁO TÀI CHÍNH HỢP NHẤT (tiếp theo)
vào ngày 30 tháng 9 năm 2023 và cho kỳ kế toán chín tháng kết thúc cùng ngày

21. DỰ PHÒNG PHẢI TRẢ DÀI HẠN

Dự phòng phải trả dài hạn thể hiện khoản trợ cấp thôi việc phải trả được trích lập theo Điều 46 của Bộ luật Lao động, như được đề cập trong *Thuyết minh số 3.12.*

22. VỐN CHỦ SỞ HỮU

Tình hình tăng, giảm vốn chủ sở hữu

	Vốn cổ phần	Thặng dư vốn cổ phần	Cổ phiếu quỹ	Chênh lệch tỷ giá hối đoái	Lợi nhuận sau thuế chưa phân phối	VND
Vào ngày 30 tháng 9 năm 2022 và cho kỳ kế toán chín tháng kết thúc cùng ngày:						
Vào ngày 31/12/2021	358.442.620.000	1.133.299.050.771 (9.970.034.485)	(1.943.352.107.086) 11.380.034.485	7.691.797.322	6.648.278.361.893	6.204.359.722.900 1.410.000.000
Tái phát hành cổ phiếu quỹ	-	-	-	-	-	(422.883.332.618)
Lỗ thuần trong kỳ	-	-	-	-	-	11.603.653.009
Chênh lệch tỷ giá	-	-	-	11.603.653.009	-	(364.179.989.174)
Thay đổi tỷ lệ sở hữu trong công ty con	-	-	-	-	(364.179.989.174)	(364.179.989.174)
Vào ngày 30/9/2022	358.442.620.000	1.123.329.016.286 (1.931.972.072.601)	(1.931.972.072.601)	19.295.450.331	5.861.215.040.101	5.430.310.054.117
Vào ngày 30 tháng 9 năm 2023 và cho kỳ kế toán chín tháng kết thúc cùng ngày:						
Vào ngày 31/12/2022	358.442.620.000	783.503.561.013 (1.264.419.931.578)	(1.264.419.931.578)	9.835.765.373	5.092.951.627.944	4.980.313.642.752
Cổ phiếu quỹ giảm trong kỳ	(71.082.620.000)	(1.193.337.311.578)	1.264.419.931.578	-	-	-
Lỗ thuần trong kỳ	-	-	-	-	(310.559.170.998)	(310.559.170.998)
Chênh lệch tỷ giá	-	-	-	2.851.887.615	-	2.851.887.615
Thay đổi tỷ lệ sở hữu trong công ty con	-	-	-	-	(98.258.161.986)	(98.258.161.986)
Vào ngày 30/9/2023	287.360.000.000	(409.833.750.565)	-	12.687.652.988	4.684.134.294.960	4.574.348.197.383



THUYẾT MINH BÁO CÁO TÀI CHÍNH HỢP NHẤT (tiếp theo)
vào ngày 30 tháng 9 năm 2023 và cho kỳ kế toán chín tháng kết thúc cùng ngày

23. DOANH THU

23.1 Doanh thu thuần về bán hàng và cung cấp dịch vụ

	VND	
	Kỳ năm nay	Kỳ năm trước
Dịch vụ trò chơi trực tuyến	4.892.201.898.596	4.050.416.977.188
Dịch vụ quảng cáo trực tuyến	691.472.395.264	1.057.908.516.230
Dịch vụ giá trị gia tăng trên mạng viễn thông và internet	689.816.849.010	494.204.769.850
Dịch vụ nhạc chờ và bản quyền bài hát	30.326.337.065	21.348.096.268
Khác	127.464.260.130	140.022.586.095
TỔNG CỘNG	<u>6.431.281.740.065</u>	<u>5.763.900.945.631</u>

23.2 Doanh thu hoạt động tài chính

	VND	
	Kỳ năm nay	Kỳ năm trước
Lãi chênh lệch tỷ giá hối đoái	38.143.950.993	20.298.938.881
Tiền lãi	26.031.808.410	79.629.938.305
Cổ tức và lợi nhuận được chia	4.273.515.000	9.866.381.196
Lãi từ bán khoản đầu tư	649.716.829	-
Khác	1.601.064.791	-
TỔNG CỘNG	<u>70.700.056.023</u>	<u>109.795.258.382</u>

24. CHI PHÍ TÀI CHÍNH

	VND	
	Kỳ năm nay	Kỳ năm trước
Dự phòng đầu tư tài chính dài hạn	57.879.814.819	-
Chi phí lãi vay	54.955.115.493	-
Lỗ chênh lệch tỷ giá hối đoái	10.357.617.477	10.369.662.413
Khác	20.964.708.210	1.602.668.103
TỔNG CỘNG	<u>144.157.255.999</u>	<u>11.972.330.516</u>



THUYẾT MINH BÁO CÁO TÀI CHÍNH HỢP NHẤT (tiếp theo)
vào ngày 30 tháng 9 năm 2023 và cho kỳ kế toán chín tháng kết thúc cùng ngày

25. THU NHẬP VÀ CHI PHÍ KHÁC

	VND	
	Kỳ năm nay	Kỳ năm trước
Thu nhập khác	18.015.430.096	15.684.004.254
Khoản hỗ trợ từ đối tác	12.968.037.848	1.338.507.830
Thu nhập từ bán tài sản	563.279.419	-
Thu nhập khác	4.484.112.829	14.345.496.424
Chi phí khác	(25.248.370.918)	(40.057.241.410)
Chi phí bồi thường	(5.402.919.563)	(447.253.762)
Chi phí thanh lý, xóa sổ tài sản cố định	(5.299.917.884)	(3.602.484.514)
Chi phí dự phòng tổn thất tài sản	(4.466.410.324)	(31.156.288.683)
Chi phí khác	(10.079.123.147)	(4.851.214.451)
LỖ KHÁC	(7.232.940.822)	(24.373.237.156)

26. CHI PHÍ SẢN XUẤT KINH DOANH THEO YẾU TỐ

	VND	
	Kỳ năm nay	Kỳ năm trước
Chi phí dịch vụ mua ngoài	2.514.375.364.252	2.704.240.493.643
Chi phí nhân viên	2.005.292.995.242	1.994.373.907.214
Chi phí bản quyền phần mềm	1.338.801.322.768	1.157.293.903.331
Chi phí khấu hao và hao mòn	309.397.396.385	241.508.929.808
Công cụ, dụng cụ	98.893.389.738	87.712.817.192
Chi phí khác	143.133.812.500	66.174.177.142
TỔNG CỘNG	6.409.894.280.885	6.251.304.228.330

27. THUẾ THU NHẬP DOANH NGHIỆP

Tập đoàn có nghĩa vụ nộp thuế thu nhập doanh nghiệp ("thuế TNDN") với thuế suất bằng 20% thu nhập chịu thuế thu được từ tất cả các hoạt động kinh doanh, ngoại trừ các khoản sau đây:

- ▶ Công ty TNHH Phát triển Phần mềm VNG được miễn thuế TNDN trong bốn năm tính từ năm đầu tiên kinh doanh có lợi nhuận chịu thuế (năm 2012) và thuế suất ưu đãi 5% cho chín năm tiếp theo sau và 10% cho những năm còn lại tới hết năm 2026;
- ▶ VNG Singapore Pte., Ltd., ZingPlay International Pte. Ltd., Instantiapay Holdings Pte. Ltd. và Instantiapay SG Pte. Ltd. có nghĩa vụ nộp thuế TNDN với tỷ lệ 17%;
- ▶ Instantiapay Pty Ltd có nghĩa vụ nộp thuế TNDN với tỷ lệ 25%, áp dụng cho doanh nghiệp có doanh thu chịu thuế thấp hơn 50 triệu AUD và tỷ trọng của thu nhập thụ động trong tổng doanh thu chịu thuế không vượt quá 80%;
- ▶ Instantiapay Limited (Vương Quốc Anh) có nghĩa vụ nộp thuế TNDN với tỷ lệ 19%, áp dụng cho doanh nghiệp có lợi nhuận chịu thuế thấp hơn 50 nghìn Bảng Anh;
- ▶ VNG Myanmar Company Limited và có nghĩa vụ nộp thuế TNDN với tỷ lệ 22%;

THUYẾT MINH BÁO CÁO TÀI CHÍNH HỢP NHẤT (tiếp theo)
vào ngày 30 tháng 9 năm 2023 và cho kỳ kế toán chín tháng kết thúc cùng ngày

27. THUẾ THU NHẬP DOANH NGHIỆP (tiếp theo)

- ▶ MLT HK và InstantiaPay Limited (HK) có nghĩa vụ nộp thuế TNDN với tỷ lệ 8,25% trên 2 triệu HKD lợi nhuận đầu tiên tính thuế từ năm đầu tiên và thuế suất 16,5% cho phần lợi nhuận tính thuế còn lại;
- ▶ KMZ Interactive Entertainment (Shenzhen) Co., Ltd có nghĩa vụ nộp thuế TNDN với thuế suất 25% được miễn thuế TNDN trong 2 năm từ năm đầu tiên có thu nhập chịu thuế và được hưởng thuế suất thuế TNDN ưu đãi 12,5% trong 3 năm tiếp theo;
- ▶ Quỹ Kiến tạo Ước mơ được miễn thuế TNDN đối với thu nhập đóng góp cho mục đích từ thiện theo quy định của Luật thuế thu nhập doanh nghiệp Việt Nam; và
- ▶ Công ty Cổ phần Dịch vụ - Dữ liệu Công nghệ Thông tin Vi Na đang được áp dụng thuế suất ưu đãi áp dụng đối với Doanh nghiệp Công nghệ cao theo Giấy Chứng nhận Doanh nghiệp Công nghệ cao Số 22/DNCNC ngày 2 tháng 2 năm 2021: miễn thuế TNDN trong hai (2) năm tính từ ngày được cấp giấy chứng nhận Doanh nghiệp Công nghệ cao, và được giảm 50% đối với thuế suất thuế TNDN áp dụng cho Công ty trong sáu (6) năm tiếp theo. Miễn giảm thuế trên sẽ chỉ áp dụng đối với thu nhập đến từ các nhóm sản phẩm và dịch vụ được xếp loại là sản phẩm dịch vụ Công nghệ cao.
- ▶ YoPlatform có nghĩa vụ nộp thuế TNDN với tỷ lệ 0% trên 375 ngàn AED lợi nhuận đầu tiên tính thuế từ năm đầu tiên và thuế suất 9% cho phần lợi nhuận tính thuế còn lại.

Các báo cáo thuế của Công ty và các công ty con sẽ chịu sự kiểm tra của cơ quan thuế. Do việc áp dụng luật và các quy định về thuế đối với các loại nghiệp vụ khác nhau có thể được giải thích theo nhiều cách khác nhau, số thuế được trình bày trên báo cáo tài chính hợp nhất có thể sẽ bị thay đổi bởi quyết định cuối cùng của cơ quan thuế.



Lê Thị Hồng Hạnh
Người lập




Lê Trung Tín
Kế toán trưởng

Lê Hồng Minh
Tổng Giám đốc



Ngày 30 tháng 10 năm 2023