

CÔNG TY CỔ PHẦN PVI

(Thành lập tại nước Cộng hòa Xã hội Chủ nghĩa Việt Nam)



BÁO CÁO TÀI CHÍNH RIÊNG GIỮA NIÊN ĐỘ ĐÃ ĐƯỢC SOÁT XÉT

Cho Quý 3 năm 2023

và kỳ hoạt động 9 tháng kết thúc ngày 30 tháng 9 năm 2023

MỤC LỤC

<u>NỘI DUNG</u>	<u>TRANG</u>
BÁO CÁO CỦA BAN TỔNG GIÁM ĐỐC	1 - 2
BÁO CÁO SOÁT XÉT BÁO CÁO TÀI CHÍNH RIÊNG GIỮA NIÊN ĐỘ	3
BẢNG CÂN ĐỐI KẾ TOÁN RIÊNG GIỮA NIÊN ĐỘ	4 - 5
BÁO CÁO KẾT QUẢ HOẠT ĐỘNG KINH DOANH RIÊNG GIỮA NIÊN ĐỘ	6
BÁO CÁO LƯU CHUYỂN TIỀN TỆ RIÊNG GIỮA NIÊN ĐỘ	7 - 8
THUYẾT MINH BÁO CÁO TÀI CHÍNH RIÊNG GIỮA NIÊN ĐỘ	9 - 33

BÁO CÁO CỦA BAN TỔNG GIÁM ĐỐC

Ban Tổng Giám đốc Công ty Cổ phần PVI (gọi tắt là "Công ty") đệ trình báo cáo này cùng với báo cáo tài chính riêng giữa niên độ của Công ty cho Quý 3 năm 2023 và kỳ hoạt động 9 tháng kết thúc ngày 30 tháng 9 năm 2023.

HỘI ĐỒNG QUẢN TRỊ VÀ BAN TỔNG GIÁM ĐỐC

Các thành viên của Hội đồng Quản trị và Ban Tổng Giám đốc Công ty trong kỳ và đến ngày lập báo cáo này gồm:

Hội đồng Quản trị

Ông Jens Holger Wohlthat	Chủ tịch
Ông Nguyễn Xuân Hòa	Phó Chủ tịch thường trực
Ông Dương Thanh Francois	Phó Chủ tịch
Ông Ulrich Heinz Wollschlager	Ủy viên
Ông Đoàn Linh	Ủy viên
Bà Bùi Thị Nguyệt	Thành viên độc lập
Ông Christian Sebastian Mueller	Thành viên độc lập
Bà Pecastaing Pierre Tatiana	Thành viên độc lập

Ban Tổng Giám đốc

Ông Nguyễn Xuân Hòa	Tổng Giám đốc
Ông Phùng Tuấn Kiên	Phó Tổng Giám đốc
Ông Phạm Anh Đức	Phó Tổng Giám đốc
Ông Vũ Văn Thắng	Phó Tổng Giám đốc
Ông Đỗ Tiến Thành	Phó Tổng Giám đốc

TRÁCH NHIỆM CỦA BAN TỔNG GIÁM ĐỐC

Ban Tổng Giám đốc Công ty có trách nhiệm lập báo cáo tài chính riêng giữa niên độ phản ánh một cách trung thực và hợp lý tình hình tài chính riêng của Công ty tại ngày 30 tháng 9 năm 2023, cũng như kết quả hoạt động kinh doanh riêng cho Quý 3 năm 2023 và kỳ hoạt động 9 tháng kết thúc ngày 30 tháng 9 năm 2023 và tình hình lưu chuyển tiền tệ riêng cho kỳ hoạt động 9 tháng kết thúc cùng ngày, phù hợp với chuẩn mực kế toán, chế độ kế toán doanh nghiệp Việt Nam và các quy định pháp lý có liên quan đến việc lập và trình bày báo cáo tài chính giữa niên độ. Trong việc lập báo cáo tài chính riêng giữa niên độ này, Ban Tổng Giám đốc được yêu cầu phải:

CÔNG TY CỔ PHẦN PVI

Tòa nhà PVI, Số 01 Phạm Văn Bạch,
Cầu Giấy, Hà Nội, CHXHCN Việt Nam


BÁO CÁO CỦA BAN TỔNG GIÁM ĐỐC (Tiếp theo)

- Lựa chọn các chính sách kế toán thích hợp và áp dụng các chính sách đó một cách nhất quán;
- Đưa ra các xét đoán và ước tính một cách hợp lý và thận trọng;
- Nêu rõ các nguyên tắc kế toán thích hợp có được tuân thủ hay không, có những áp dụng sai lệch trọng yếu cần được công bố và giải thích trong báo cáo tài chính riêng giữa niên độ hay không;
- Lập báo cáo tài chính riêng giữa niên độ trên cơ sở hoạt động liên tục trừ trường hợp không thể cho rằng Công ty sẽ tiếp tục hoạt động kinh doanh; và
- Thiết kế và thực hiện hệ thống kiểm soát nội bộ một cách hữu hiệu cho mục đích lập và trình bày báo cáo tài chính riêng giữa niên độ hợp lý nhằm hạn chế rủi ro và gian lận.

Ban Tổng Giám đốc Công ty chịu trách nhiệm đảm bảo rằng số kế toán được ghi chép một cách phù hợp để phản ánh một cách hợp lý tình hình tài chính riêng của Công ty ở bất kỳ thời điểm nào và đảm bảo rằng báo cáo tài chính riêng giữa niên độ tuân thủ chuẩn mực kế toán, chế độ kế toán doanh nghiệp Việt Nam và các quy định pháp lý có liên quan đến việc lập và trình bày báo cáo tài chính giữa niên độ. Ban Tổng Giám đốc cũng chịu trách nhiệm đảm bảo an toàn cho tài sản của Công ty và thực hiện các biện pháp thích hợp để ngăn chặn và phát hiện các hành vi gian lận và sai phạm khác.

Ban Tổng Giám đốc xác nhận rằng Công ty đã tuân thủ các yêu cầu nêu trên trong việc lập báo cáo tài chính riêng giữa niên độ.

Thay mặt và đại diện cho Ban Tổng Giám đốc,



Nguyễn Xuân Hòa
Tổng Giám đốc

Ngày 09 tháng 11 năm 2023

12
V
N
T
O
I
A

Số: 0343 /VN1A-HN-BC

BÁO CÁO SOÁT XÉT BÁO CÁO TÀI CHÍNH RIÊNG GIỮA NIÊN ĐỘ

Kính gửi: Các Cổ đông, Hội đồng Quản trị và Ban Tổng Giám đốc
Công ty Cổ phần PVI

Chúng tôi đã soát xét báo cáo tài chính riêng giữa niên độ kèm theo của Công ty Cổ phần PVI (gọi tắt là "Công ty"), được lập ngày 09 tháng 11 năm 2023, từ trang 04 đến trang 33, bao gồm Bảng cân đối kế toán riêng giữa niên độ tại ngày 30 tháng 9 năm 2023, Báo cáo kết quả hoạt động kinh doanh riêng giữa niên độ cho Quý 3 năm 2023 và kỳ hoạt động 9 tháng kết thúc ngày 30 tháng 9 năm 2023, Báo cáo lưu chuyển tiền tệ riêng giữa niên độ cho kỳ hoạt động 9 tháng kết thúc cùng ngày và Bản thuyết minh báo cáo tài chính riêng giữa niên độ.

Trách nhiệm của Ban Tổng Giám đốc

Ban Tổng Giám đốc Công ty chịu trách nhiệm lập và trình bày trung thực và hợp lý báo cáo tài chính riêng giữa niên độ theo chuẩn mực kế toán, chế độ kế toán doanh nghiệp Việt Nam và các quy định pháp lý có liên quan đến việc lập và trình bày báo cáo tài chính giữa niên độ và chịu trách nhiệm về kiểm soát nội bộ mà Ban Tổng Giám đốc xác định là cần thiết để đảm bảo cho việc lập và trình bày báo cáo tài chính riêng giữa niên độ không có sai sót trọng yếu do gian lận hoặc nhầm lẫn.


Trách nhiệm của Kiểm toán viên

Trách nhiệm của chúng tôi là đưa ra kết luận về báo cáo tài chính riêng giữa niên độ kèm theo dựa trên kết quả soát xét của chúng tôi. Chúng tôi đã thực hiện công việc soát xét theo Chuẩn mực Việt Nam về hợp đồng dịch vụ soát xét số 2410 - Soát xét thông tin tài chính giữa niên độ do kiểm toán viên độc lập của đơn vị thực hiện.

Công việc soát xét báo cáo tài chính riêng giữa niên độ bao gồm việc thực hiện các cuộc phỏng vấn, chủ yếu là phỏng vấn những người chịu trách nhiệm về các vấn đề tài chính kế toán, và thực hiện thủ tục phân tích và các thủ tục soát xét khác. Một cuộc soát xét về cơ bản có phạm vi hẹp hơn một cuộc kiểm toán được thực hiện theo các chuẩn mực kiểm toán Việt Nam và do vậy không cho phép chúng tôi đạt được sự đảm bảo rằng chúng tôi sẽ nhận biết được tất cả các vấn đề trọng yếu có thể được phát hiện trong một cuộc kiểm toán. Theo đó, chúng tôi không đưa ra ý kiến kiểm toán.

Kết luận của Kiểm toán viên

Căn cứ trên kết quả soát xét của chúng tôi, chúng tôi không thấy có vấn đề gì khiến chúng tôi cho rằng báo cáo tài chính riêng giữa niên độ kèm theo không phản ánh trung thực và hợp lý, trên các khía cạnh trọng yếu, tình hình tài chính riêng của Công ty tại ngày 30 tháng 9 năm 2023, kết quả hoạt động kinh doanh riêng cho Quý 3 năm 2023 và kỳ hoạt động 9 tháng kết thúc ngày 30 tháng 9 năm 2023 và tình hình lưu chuyển tiền tệ riêng cho kỳ hoạt động 9 tháng kết thúc cùng ngày, phù hợp với chuẩn mực kế toán, chế độ kế toán doanh nghiệp Việt Nam và các quy định pháp lý có liên quan đến việc lập và trình bày báo cáo tài chính giữa niên độ.



Phạm Đình Hưng

Phó Tổng Giám đốc

Giấy chứng nhận đăng ký hành nghề

kiểm toán số 0042-2023-001-1

CÔNG TY TNHH KIỂM TOÁN DELOITTE VIỆT NAM

Ngày 09 tháng 11 năm 2023

Hà Nội, CHXHCN Việt Nam

0-C
Y
ÁN
TE
M
P HA

BẢNG CÂN ĐỐI KẾ TOÁN RIÊNG GIỮA NIÊN ĐỘ
Tại ngày 30 tháng 9 năm 2023

Đơn vị: VND

TÀI SẢN	Mã số	Thuyết minh	Số cuối kỳ	Số đầu kỳ
A. TÀI SẢN NGẮN HẠN	100		913.016.048.810	1.312.426.608.527
I. Tiền và các khoản tương đương tiền	110	4	434.922.259.525	170.351.254.397
1. Tiền	111		24.922.259.525	170.351.254.397
2. Các khoản tương đương tiền	112		410.000.000.000	-
II. Đầu tư tài chính ngắn hạn	120		192.880.646.470	252.830.293.000
1. Chứng khoán kinh doanh	121	5	87.085.880.000	289.916.173.000
2. Dự phòng giảm giá chứng khoán kinh doanh	122	5	(37.085.880.000)	(37.085.880.000)
3. Đầu tư nắm giữ đến ngày đáo hạn	123	5	142.880.646.470	-
III. Các khoản phải thu ngắn hạn	130		253.743.079.836	846.919.552.626
1. Phải thu ngắn hạn của khách hàng	131	6	24.141.206.293	91.623.063.757
2. Trả trước cho người bán ngắn hạn	132	7	8.296.945.553	4.517.892.754
3. Phải thu ngắn hạn khác	136	8	221.458.844.816	750.865.816.105
4. Dự phòng phải thu ngắn hạn khó đòi	137	9	(153.916.826)	(87.219.990)
IV. Hàng tồn kho	140		276.487.937	312.495.961
1. Hàng tồn kho	141		276.487.937	312.495.961
V. Tài sản ngắn hạn khác	150		31.193.575.042	42.013.012.543
1. Chi phí trả trước ngắn hạn	151	10	9.800.244.776	6.683.432.932
2. Thuế giá trị gia tăng được khấu trừ	152		16.625.456.231	32.046.048.099
3. Thuế và các khoản phải thu Nhà nước	153	14	4.767.874.035	3.283.531.512
B. TÀI SẢN DÀI HẠN	200		6.910.342.572.445	6.302.344.248.057
I. Các khoản phải thu dài hạn	210		10.000.000	10.000.000
1. Phải thu dài hạn khác	216	8	10.000.000	10.000.000
II. Tài sản cố định	220		96.992.666.204	92.594.466.710
1. Tài sản cố định hữu hình	221	11	96.080.200.956	91.223.200.247
- Nguyên giá	222		275.420.268.255	254.766.416.710
- Giá trị hao mòn lũy kế	223		(179.340.067.299)	(163.543.216.463)
2. Tài sản cố định vô hình	227	12	912.465.248	1.371.266.463
- Nguyên giá	228		8.468.244.000	8.468.244.000
- Giá trị hao mòn lũy kế	229		(7.555.778.752)	(7.096.977.537)
III. Bất động sản đầu tư	230	13	913.141.662.790	939.832.946.409
- Nguyên giá	231		1.252.881.761.996	1.252.881.761.996
- Giá trị hao mòn lũy kế	232		(339.740.099.206)	(313.048.815.587)
IV. Đầu tư tài chính dài hạn	250		5.861.207.780.000	5.235.615.580.000
1. Đầu tư vào công ty con	251	5	5.855.016.280.000	5.226.480.580.000
2. Đầu tư góp vốn vào đơn vị khác	253	5	43.500.000.000	43.500.000.000
3. Dự phòng đầu tư tài chính dài hạn	254	5	(37.308.500.000)	(34.365.000.000)
V. Tài sản dài hạn khác	260		38.990.463.451	34.291.254.938
1. Chi phí trả trước dài hạn	261	10	36.013.990.302	31.314.781.789
2. Tài sản thuế thu nhập hoãn lại	262		2.976.473.149	2.976.473.149
TỔNG CỘNG TÀI SẢN (270=100+200)	270		7.823.358.621.255	7.614.770.856.584

Các thuyết minh kèm theo là một bộ phận hợp thành của báo cáo tài chính riêng giữa niên độ này

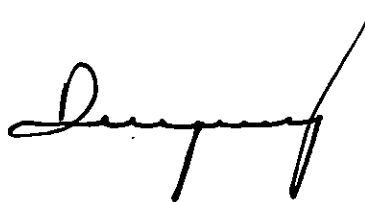
BẢNG CÂN ĐỐI KẾ TOÁN RIÊNG GIỮA NIÊN ĐỘ (Tiếp theo)
Tại ngày 30 tháng 9 năm 2023

Đơn vị: VND


NGUỒN VỐN	Mã số	Thuyết minh	Số cuối kỳ	Số đầu kỳ
C. NỢ PHẢI TRẢ	300		998.504.879.908	465.897.030.210
I. Nợ ngắn hạn	310		785.653.978.053	249.846.095.118
1. Phải trả người bán ngắn hạn	311		14.186.084.100	1.974.573.900
2. Thuế và các khoản phải nộp Nhà nước	313	14	3.826.185.921	14.901.141.863
3. Phải trả người lao động	314		3.375.000	22.147.812.467
4. Chi phí phải trả ngắn hạn	315		10.601.844.891	11.710.003.577
5. Doanh thu chưa thực hiện ngắn hạn	318		35.906.838.499	20.756.793.973
6. Phải trả ngắn hạn khác	319	15	711.301.452.901	169.806.647.289
7. Quỹ khen thưởng, phúc lợi	322		9.828.196.741	8.549.122.049
II. Nợ dài hạn	330		212.850.901.855	216.050.935.092
1. Doanh thu chưa thực hiện dài hạn	336		179.752.293.807	183.934.999.625
2. Phải trả dài hạn khác	337	15	33.026.629.673	32.043.957.092
3. Dự phòng phải trả dài hạn	342		71.978.375	71.978.375
D. VỐN CHỦ SỞ HỮU	400		6.824.853.741.347	7.148.873.826.374
I. Vốn chủ sở hữu	410	16	6.824.853.741.347	7.148.873.826.374
1. Vốn góp của chủ sở hữu	411		2.342.418.670.000	2.342.418.670.000
- Cổ phiếu phổ thông có quyền biểu quyết	411a		2.342.418.670.000	2.342.418.670.000
2. Thặng dư vốn cổ phần	412		3.716.658.852.155	3.716.658.852.155
3. Quỹ đầu tư phát triển	418		179.211.820.775	179.211.820.775
4. Lợi nhuận sau thuế chưa phân phối	421		586.564.398.417	910.584.483.444
- Lợi nhuận sau thuế chưa phân phối lũy kế đến cuối năm trước	421a		172.763.321.456	94.407.251.166
- Lợi nhuận sau thuế chưa phân phối kỳ này/năm nay	421b		413.801.076.961	816.177.232.278
TỔNG CỘNG NGUỒN VỐN (440=300+400)	440		7.823.358.621.255	7.614.770.856.584



Lý Thị Thu Thúy
Người lập biểu



Trần Duy Cường
Kế toán trưởng




Nguyễn Xuân Hòa
Tổng Giám đốc

Ngày 09 tháng 11 năm 2023


Các thuyết minh kèm theo là một bộ phận hợp thành của báo cáo tài chính riêng giữa niên độ này


CÔNG TY CỔ PHẦN PVITòa nhà PVI, Số 01 Phạm Văn Bạch,
Cầu Giấy, Hà Nội, CHXHCN Việt Nam**MẪU SỐ B 02a-DN**Ban hành theo Thông tư số 200/2014/TT-BTC
ngày 22 tháng 12 năm 2014 của Bộ Tài chính**BÁO CÁO KẾT QUẢ HOẠT ĐỘNG KINH DOANH RIÊNG GIỮA NIÊN ĐỘ**
Cho Quý 3 năm 2023 và kỳ hoạt động 9 tháng kết thúc ngày 30 tháng 9 năm 2023

Đơn vị: VND

CHỈ TIÊU	Mã số	Thuyết minh	Quý 3 năm 2023	Quý 3 năm 2022	Từ ngày 01/01/2023 đến ngày 30/9/2023	Từ ngày 01/01/2022 đến ngày 30/9/2022
1. Doanh thu bán hàng và cung cấp dịch vụ	01	18	74.381.869.597	123.413.480.938	223.757.588.190	349.561.093.704
2. Doanh thu thuần về bán hàng và cung cấp dịch vụ (10=01)	10		74.381.869.597	123.413.480.938	223.757.588.190	349.561.093.704
3. Giá vốn hàng bán và dịch vụ cung cấp	11	19	47.279.764.683	11.977.961.596	143.925.667.662	184.155.177.350
4. Lợi nhuận gộp về bán hàng và cung cấp dịch vụ (20=10-11)	20		27.102.104.914	111.435.519.342	79.831.920.528	165.405.916.354
5. Doanh thu hoạt động tài chính	21	22	130.737.778.925	97.369.989.927	417.013.886.277	443.886.137.794
6. Chi phí tài chính	22	23	1.197.182.070	3.752.631.987	4.324.790.332	3.313.133.792
7. Chi phí quản lý doanh nghiệp	26	20	25.608.013.320	22.728.229.874	72.049.800.049	70.783.063.072
8. Lợi nhuận thuần từ hoạt động kinh doanh (30=20+(21-22)-26)	30		131.034.688.449	182.324.647.408	420.471.216.424	535.195.857.284
9. Thu nhập khác	31		-	(1.818.182)	1.968.989.048	11.477.782
10. Chi phí khác	32		5.000.000	-	10.000.000	26.387.654
11. Lợi nhuận/(lỗ) khác (40=31-32)	40		(5.000.000)	(1.818.182)	1.958.989.048	(14.909.872)
12. Tổng lợi nhuận kế toán trước thuế (50=30+40)	50		131.029.688.449	182.322.829.226	422.430.205.472	535.180.947.412
13. Chi phí thuế thu nhập doanh nghiệp hiện hành	51	24	2.609.745.450	3.965.613.959	8.629.128.511	17.119.865.519
14. Chi phí thuế thu nhập doanh nghiệp hoãn lại	52		-	16.856.219.866	-	16.856.219.866
15. Lợi nhuận sau thuế thu nhập doanh nghiệp (60=50-51-52)	60		128.419.942.999	161.500.995.401	413.801.076.961	501.204.862.027


 Lý Thị Thu Thúy
 Người lập biểu


 Trần Duy Cường
 Kế toán trưởng


 Nguyễn Xuân Hòa
 Tổng Giám đốc

Ngày 09 tháng 11 năm 2023

Các thuyết minh kèm theo là một bộ phận hợp thành của báo cáo tài chính riêng giữa niên độ này

BÁO CÁO LƯU CHUYỂN TIỀN TỆ RIÊNG GIỮA NIÊN ĐỘ
(Theo phương pháp gián tiếp)
Cho kỳ hoạt động 9 tháng kết thúc ngày 30 tháng 9 năm 2023

Đơn vị: VND


CHỈ TIÊU	Mã số	Từ ngày 01/01/2023 đến ngày 30/9/2023	Từ ngày 01/01/2022 đến ngày 30/9/2022
I. LƯU CHUYỂN TIỀN TỪ HOẠT ĐỘNG KINH DOANH			
1. Lợi nhuận trước thuế	01	422.430.205.472	535.180.947.412
2. Điều chỉnh cho các khoản:			
Khấu hao tài sản cố định và bất động sản đầu tư	02	43.168.788.670	41.741.306.078
Các khoản dự phòng	03	3.010.196.836	(82.477.492.838)
(Lãi)/lỗ chênh lệch tỷ giá hối đoái do đánh giá lại các khoản mục tiền tệ có gốc ngoại tệ	04	(276.696.934)	615.177.473
Lãi từ hoạt động đầu tư	05	(411.292.778.897)	(445.433.786.922)
3. Lợi nhuận từ hoạt động kinh doanh trước thay đổi vốn lưu động	08	57.039.715.147	49.626.151.203
Giảm/(tăng) các khoản phải thu	09	86.187.927.924	(9.873.513.677)
Giảm/(tăng) hàng tồn kho	10	36.008.024	(910.151.289)
(Giảm)/tăng các khoản phải trả (Không kể lãi vay phải trả, thuế thu nhập doanh nghiệp phải nộp)	11	(163.660.838.212)	65.688.385.787
(Tăng) chi phí trả trước	12	(7.816.020.357)	(11.957.397.778)
Giảm/(tăng) chứng khoán kinh doanh	13	202.830.293.000	(297.730.293.000)
Thuế thu nhập doanh nghiệp đã nộp	15	(18.335.054.523)	(19.401.307.330)
Tiền chi khác cho hoạt động kinh doanh	17	(8.036.548.066)	(3.477.859.250)
Lưu chuyển tiền thuần từ hoạt động kinh doanh	20	148.245.482.937	(228.035.985.334)
II. LƯU CHUYỂN TIỀN TỪ HOẠT ĐỘNG ĐẦU TƯ			
1. Tiền chi mua sắm, xây dựng TSCĐ và các tài sản dài hạn khác	21	(20.875.704.545)	(2.863.689.000)
2. Tiền thu thanh lý, nhượng bán TSCĐ và các tài sản dài hạn khác	22	-	94.481.592.677
3. Tiền chi cho vay, mua công cụ nợ của đơn vị khác	23	(534.638.788.850)	(20.000.000.000)
4. Tiền thu hồi cho vay, bán lại các công cụ nợ của đơn vị khác	24	391.758.142.380	1.076.326.640.000
5. Tiền chi đầu tư góp vốn vào đơn vị khác	25	(40.048.380.000)	(600.000.000.000)
6. Tiền thu lãi cho vay, cổ tức và lợi nhuận được chia	27	319.853.556.272	537.044.937.998
Lưu chuyển tiền thuần từ hoạt động đầu tư	30	116.048.825.257	1.084.989.481.675


Các thuyết minh kèm theo là một bộ phận hợp thành của báo cáo tài chính riêng giữa niên độ này


BÁO CÁO LƯU CHUYỂN TIỀN TỆ RIÊNG GIỮA NIÊN ĐỘ (Tiếp theo)
(Theo phương pháp gián tiếp)
Cho kỳ hoạt động 9 tháng kết thúc ngày 30 tháng 9 năm 2023

Đơn vị: VND

CHỈ TIÊU	Mã số	Từ ngày 01/01/2023 đến ngày 30/9/2023	Từ ngày 01/01/2022 đến ngày 30/9/2022
III. LƯU CHUYỂN TIỀN TỪ HOẠT ĐỘNG TÀI CHÍNH			
1. Cổ tức, lợi nhuận đã trả cho chủ sở hữu	36	-	(772.188.838.740)
<i>Lưu chuyển tiền thuần từ hoạt động tài chính</i>	40	-	(772.188.838.740)
Lưu chuyển tiền thuần trong kỳ (50=20+30+40)	50	264.294.308.194	84.764.657.601
Tiền và tương đương tiền đầu kỳ	60	170.351.254.397	88.086.609.404
Ảnh hưởng của thay đổi tỷ giá hối đoái quy đổi ngoại tệ	61	276.696.934	(615.177.473)
Tiền và tương đương tiền cuối kỳ (70=50+60+61)	70	434.922.259.525	172.236.089.532


Lý Thị Thu Thúy
Người lập biểu


Trần Duy Cường
Kế toán trưởng




Nguyễn Xuân Hòa
Tổng Giám đốc

Ngày 09 tháng 11 năm 2023

THUYẾT MINH BÁO CÁO TÀI CHÍNH RIÊNG GIỮA NIÊN ĐỘ

Các thuyết minh này là một bộ phận hợp thành và cần được đọc đồng thời với báo cáo tài chính riêng giữa niên độ kèm theo

1. THÔNG TIN KHÁI QUÁT

Hình thức sở hữu vốn

Công ty Cổ phần PVI (gọi tắt là "Công ty"), tiền thân là Tổng Công ty Cổ phần Bảo hiểm Dầu khí Việt Nam, được thành lập và hoạt động theo Giấy phép số 42 GP/KDBH ngày 12 tháng 3 năm 2007 của Bộ Tài chính.

Từ ngày 10 tháng 8 năm 2007, cổ phiếu của Công ty Cổ phần PVI được niêm yết trên Trung tâm Giao dịch Chứng khoán Hà Nội (nay là Sở Giao dịch Chứng khoán Hà Nội) (mã chứng khoán: PVI).

Ngày 28 tháng 6 năm 2011, Tổng Công ty Cổ phần Bảo hiểm Dầu khí Việt Nam đã được Sở Kế hoạch và Đầu tư thành phố Hà Nội cấp Giấy phép kinh doanh số 0100151161 sửa đổi, bổ sung lần thứ 12, đổi tên thành Công ty Cổ phần PVI, sửa đổi và bổ sung một số ngành nghề kinh doanh.

Công ty chính thức đi vào hoạt động theo mô hình công ty mẹ, công ty con theo Giấy phép kinh doanh mới từ ngày 01 tháng 8 năm 2011.

Tổng số nhân viên của Công ty tại ngày 30 tháng 9 năm 2023 là 99 người (tại ngày 31 tháng 12 năm 2022: 106 người).

Lĩnh vực kinh doanh

Lĩnh vực kinh doanh của Công ty gồm kinh doanh dịch vụ tài chính và kinh doanh bất động sản.

Ngành nghề kinh doanh

- Hoạt động nắm giữ tài sản;
- Hoạt động kinh doanh dịch vụ tài chính;
- Hoạt động kinh doanh bất động sản; và
- Hoạt động dịch vụ công nghệ thông tin và dịch vụ khác liên quan đến máy vi tính và xử lý dữ liệu.

Chu kỳ kinh doanh thông thường

Chu kỳ kinh doanh thông thường của Công ty được thực hiện trong thời gian không quá 12 tháng.

Cấu trúc doanh nghiệp

Công ty có Văn phòng chính tại tòa nhà PVI số 1 Phạm Văn Bạch, quận Cầu Giấy, Hà Nội và 02 chi nhánh hạch toán phụ thuộc: Trung tâm Công nghệ Thông tin và Trung tâm Quản lý và Kinh doanh Dịch vụ.

- Danh sách các công ty con sở hữu trực tiếp của Công ty tại ngày 30 tháng 9 năm 2023 gồm:
 - Tổng Công ty Bảo hiểm PVI (PVI Insurance)
 - Tổng Công ty Cổ phần Tái Bảo hiểm Hà Nội (Hanoi Re) (Tên cũ: Tổng Công ty Cổ phần Tái Bảo hiểm PVI)
 - Công ty Cổ phần Quản lý Quỹ PVI (PVI AM)
 - Quỹ Đầu tư Cơ hội PVI (POF) (i)
 - Quỹ Đầu tư Hạ tầng PVI (PIF) (i)

- (i) Quỹ Đầu tư Cơ hội PVI (POF) được thành lập ngày 08 tháng 10 năm 2015 dưới hình thức quỹ đóng theo Thông báo số 215/TB-UBCK của Ủy ban Chứng khoán Nhà nước và được tiếp tục gia hạn hoạt động đến ngày 08 tháng 10 năm 2025 theo Công văn số 3388/UBCK-QLQ ngày 20 tháng 5 năm 2020. Quỹ Đầu tư Hạ tầng PVI (PIF) được thành lập ngày 25 tháng 5 năm 2017 dưới hình thức quỹ đóng theo Thông báo số 153/TB-UBCK của Ủy ban Chứng khoán Nhà nước và được tiếp tục gia hạn đến ngày 25 tháng 5 năm 2027 theo Giấy chứng nhận số 26/GCN-UBCK ngày 25 tháng 6 năm 2021 của Ủy ban Chứng khoán Nhà nước. POF và PIF được góp vốn bởi Công ty và các công ty con của Công ty là Tổng Công ty Bảo hiểm PVI và Tổng Công ty Cổ phần Tái bảo hiểm Hà Nội. Các quỹ này đều được quản lý bởi Công ty Cổ phần Quản lý Quỹ PVI. Ngân hàng lưu ký là Ngân hàng TMCP Đầu tư và Phát triển Việt Nam - Chi nhánh Hà Thành.

Thuyết minh về khả năng so sánh thông tin trên báo cáo tài chính riêng giữa niên độ

Số liệu so sánh trên bảng cân đối kế toán giữa niên độ và các thuyết minh tương ứng là số liệu của báo cáo tài chính riêng cho năm tài chính kết thúc ngày 31 tháng 12 năm 2022 đã được kiểm toán. Số liệu so sánh trên báo cáo kết quả hoạt động kinh doanh riêng giữa niên độ, báo cáo lưu chuyển tiền tệ riêng giữa niên độ và các thuyết minh tương ứng là số liệu của báo cáo tài chính riêng giữa niên độ cho Quý 3 năm 2022 và kỳ hoạt động 9 tháng kết thúc ngày 30 tháng 9 năm 2022 đã được soát xét.

2. CƠ SỞ LẬP BÁO CÁO TÀI CHÍNH RIÊNG GIỮA NIÊN ĐỘ VÀ KỲ KẾ TOÁN

Cơ sở lập báo cáo tài chính riêng giữa niên độ

Báo cáo tài chính riêng giữa niên độ kèm theo được trình bày bằng Đồng Việt Nam (VND), theo nguyên tắc giá gốc và phù hợp với chuẩn mực kế toán, chế độ kế toán doanh nghiệp Việt Nam và các quy định pháp lý có liên quan đến việc lập và trình bày báo cáo tài chính giữa niên độ. Báo cáo tài chính riêng giữa niên độ nhằm mục đích trình bày tình hình tài chính riêng của Công ty tại ngày 30 tháng 9 năm 2023, cũng như kết quả hoạt động kinh doanh riêng và tình hình lưu chuyển tiền tệ riêng cho Quý 3 năm 2023 và kỳ hoạt động 9 tháng kết thúc cùng ngày. Do đó, Công ty không thực hiện hợp nhất các khoản đầu tư vào công ty con trong báo cáo tài chính riêng giữa niên độ này. Các khoản đầu tư của Công ty được ghi nhận theo chính sách của Công ty và được trình bày tại Thuyết minh số 3.

Báo cáo tài chính riêng giữa niên độ kèm theo không nhằm phản ánh tình hình tài chính, kết quả hoạt động kinh doanh và tình hình lưu chuyển tiền tệ theo các nguyên tắc và thông lệ kế toán được chấp nhận chung tại các nước khác ngoài Việt Nam.

Công ty cũng đồng thời lập báo cáo tài chính hợp nhất giữa niên độ. Người sử dụng báo cáo tài chính nên đọc đồng thời báo cáo tài chính riêng giữa niên độ này với báo cáo tài chính hợp nhất giữa niên độ cho Quý 3 năm 2023 và kỳ hoạt động 9 tháng kết thúc ngày 30 tháng 9 năm 2023 để có đầy đủ thông tin về hoạt động của Công ty.

Kỳ kế toán

Năm tài chính của Công ty bắt đầu từ ngày 01 tháng 01 và kết thúc vào ngày 31 tháng 12.

Báo cáo tài chính riêng giữa niên độ này được lập cho Quý 3 năm 2023 và kỳ hoạt động 9 tháng kết thúc ngày 30 tháng 9 năm 2023.

3. TÓM TẮT CÁC CHÍNH SÁCH KẾ TOÁN CHỦ YẾU

Sau đây là các chính sách kế toán chủ yếu được Công ty áp dụng trong việc lập báo cáo tài chính riêng giữa niên độ:

Ước tính kế toán

Việc lập báo cáo tài chính riêng giữa niên độ tuân thủ theo chuẩn mực kế toán, chế độ kế toán doanh nghiệp Việt Nam và các quy định pháp lý có liên quan đến việc lập và trình bày báo cáo tài chính giữa niên độ yêu cầu Ban Tổng Giám đốc phải có những ước tính và giả định ảnh hưởng đến số liệu báo cáo về công nợ, tài sản và việc trình bày các khoản công nợ và tài sản tiềm tàng tại ngày lập báo cáo tài chính riêng giữa niên độ cũng như các số liệu báo cáo về doanh thu và chi phí trong suốt kỳ hoạt động. Mặc dù các ước tính kế toán được lập bằng tất cả sự hiểu biết của Ban Tổng Giám đốc, số thực tế phát sinh có thể khác với các ước tính, giả định đặt ra.

Công cụ tài chính

Ghi nhận ban đầu

Tài sản tài chính

Tại ngày ghi nhận ban đầu, tài sản tài chính được ghi nhận theo giá gốc cộng các chi phí giao dịch có liên quan trực tiếp đến việc mua sắm tài sản tài chính đó.

Tài sản tài chính của Công ty bao gồm tiền và các khoản tương đương tiền, phải thu khách hàng, phải thu khác và các khoản đầu tư tài chính (không bao gồm đầu tư vào công ty con).

Giá trị hợp lý của tiền là giá trị ghi sổ. Giá trị hợp lý của các khoản phải thu bằng giá gốc trừ đi dự phòng phải thu.

Giá trị hợp lý của các khoản đầu tư được xác định như sau:

- Giá trị hợp lý của các khoản chứng khoán kinh doanh đã đăng ký giao dịch trên thị trường giao dịch của các công ty đại chúng chưa niêm yết (UPCoM) được xác định theo giá tham chiếu bình quân trong 30 ngày giao dịch liền kề gần nhất trước thời điểm kết thúc kỳ kế toán.
- Giá trị hợp lý của các khoản đầu tư trái phiếu được xác định bằng giá trị ghi sổ do lãi suất biến động theo lãi suất thị trường.
- Giá trị hợp lý của các khoản đầu tư góp vốn dài hạn được xác định theo phương pháp giá trị tài sản ròng căn cứ vào các thông tin liên quan mà Công ty thu thập được tại thời điểm lập báo cáo tài chính riêng giữa niên độ.

- Đối với khoản đầu tư khác không có đủ thông tin trên thị trường để xác định giá trị hợp lý tại thời điểm lập báo cáo tài chính riêng giữa niên độ, giá trị ghi sổ của các khoản mục này được phản ánh thay cho giá trị hợp lý.

Công nợ tài chính

Tại ngày ghi nhận ban đầu, công nợ tài chính được ghi nhận theo giá gốc cộng các chi phí giao dịch có liên quan trực tiếp đến việc phát hành công nợ tài chính đó.

Công nợ tài chính của Công ty bao gồm các khoản phải trả người bán, phải trả khác và chi phí phải trả.

Đánh giá lại sau lần ghi nhận ban đầu

Hiện tại, chưa có quy định về đánh giá lại công cụ tài chính sau ghi nhận ban đầu.

Tiền và các khoản tương đương tiền

Tiền và các khoản tương đương tiền bao gồm tiền mặt tại quỹ, các khoản tiền gửi không kỳ hạn, các khoản đầu tư ngắn hạn không quá 3 tháng, có khả năng thanh khoản cao, dễ dàng chuyển đổi thành tiền và ít rủi ro liên quan đến việc biến động giá trị.

Các khoản đầu tư tài chính

a. Chứng khoán kinh doanh

Chứng khoán kinh doanh là các khoản chứng khoán được Công ty nắm giữ với mục đích kinh doanh. Chứng khoán kinh doanh được ghi nhận bắt đầu từ ngày Công ty có quyền sở hữu và được xác định giá trị ban đầu theo giá trị hợp lý của các khoản thanh toán tại thời điểm giao dịch phát sinh cộng các chi phí liên quan đến giao dịch mua chứng khoán kinh doanh.

Tại các kỳ kế toán tiếp theo, các khoản đầu tư chứng khoán được xác định theo giá gốc trừ các khoản giảm giá chứng khoán kinh doanh.

Dự phòng giảm giá chứng khoán kinh doanh được trích lập khi có bằng chứng giá trị thị trường của chứng khoán giảm xuống thấp hơn giá gốc theo các quy định kế toán hiện hành.

b. Các khoản đầu tư nắm giữ đến ngày đáo hạn

Các khoản đầu tư nắm giữ đến ngày đáo hạn bao gồm các khoản đầu tư mà Công ty có ý định và khả năng giữ đến ngày đáo hạn. Các khoản đầu tư nắm giữ đến ngày đáo hạn bao gồm: các khoản tiền gửi ngân hàng có kỳ hạn và chứng chỉ tiền gửi.

Các khoản đầu tư nắm giữ đến ngày đáo hạn được ghi nhận bắt đầu từ ngày mua và được xác định giá trị ban đầu theo giá mua và các chi phí liên quan đến giao dịch mua các khoản đầu tư. Thu nhập lãi từ các khoản đầu tư nắm giữ đến ngày đáo hạn sau ngày mua được ghi nhận trên Báo cáo kết quả hoạt động kinh doanh giữa niên độ trên cơ sở dự thu. Lãi được hưởng trước khi Công ty nắm giữ được ghi giảm trừ vào giá gốc tại thời điểm mua.

Các khoản đầu tư nắm giữ đến ngày đáo hạn được xác định theo giá gốc trừ đi dự phòng phải thu khó đòi.

Dự phòng phải thu khó đòi của các khoản đầu tư nắm giữ đến ngày đáo hạn được trích lập theo các quy định kế toán hiện hành.

c. Đầu tư vào công ty con

Đầu tư vào công ty con

Công ty con là các công ty do Công ty kiểm soát. Việc kiểm soát đạt được khi Công ty có khả năng kiểm soát các chính sách tài chính và hoạt động của các công ty nhận đầu tư nhằm thu được lợi ích từ hoạt động của các công ty này.

Công ty ghi nhận ban đầu khoản đầu tư vào công ty con theo giá gốc. Công ty hạch toán vào thu nhập trên Báo cáo kết quả hoạt động kinh doanh giữa niên độ khoản được chia từ lợi nhuận thuần lũy kế của bên nhận đầu tư phát sinh sau ngày đầu tư. Các khoản khác mà Công ty nhận được ngoài lợi nhuận được chia được coi là phần thu hồi các khoản đầu tư và được ghi nhận là khoản giảm trừ giá gốc đầu tư.

Các khoản đầu tư vào công ty con được trình bày trong Bảng cân đối kế toán giữa niên độ theo giá gốc trừ các khoản dự phòng giảm giá (nếu có). Dự phòng giảm giá của các khoản đầu tư được thực hiện khi có bằng chứng chắc chắn cho thấy có sự suy giảm giá trị của các khoản đầu tư này tại ngày kết thúc kỳ kế toán.

Đầu tư vào Quỹ Đầu tư Cơ hội PVI ("POF") và Quỹ Đầu tư Hạ tầng PVI ("PIF")

Khoản đầu tư góp vốn vào POF và PIF được phản ánh trên cơ sở giá gốc. Thu nhập phát sinh từ khoản đầu tư này được phản ánh trên Báo cáo kết quả hoạt động kinh doanh giữa niên độ trên cơ sở thông báo chia lãi từ Ban Đại diện Quỹ vào thời điểm cuối kỳ.

Dự phòng giảm giá khoản đầu tư góp vốn vào POF và PIF được ghi nhận khi giá trị vốn góp của các bên tại POF và PIF lớn hơn giá trị hợp lý của POF và PIF tại thời điểm cuối kỳ hoạt động.

d. Đầu tư vào công cụ vốn của đơn vị khác

Đầu tư vào công cụ vốn của đơn vị khác phản ánh các khoản đầu tư công cụ vốn nhưng Công ty không có quyền kiểm soát, đồng kiểm soát hoặc có ảnh hưởng đáng kể đối với bên được đầu tư.

Khoản đầu tư vào công cụ vốn của các đơn vị khác được phản ánh theo nguyên giá trừ các khoản dự phòng giảm giá đầu tư.

Nợ phải thu

Nợ phải thu là số tiền có thể thu hồi của khách hàng hoặc các đối tượng khác. Nợ phải thu được trình bày theo giá trị ghi sổ trừ các khoản dự phòng phải thu khó đòi.

Dự phòng phải thu khó đòi được trích lập cho những khoản nợ phải thu đã quá hạn thanh toán từ sáu tháng trở lên, hoặc các khoản nợ phải thu mà người nợ khó có khả năng thanh toán do bị thanh lý, phá sản hay các khó khăn tương tự.

Tài sản cố định hữu hình và khấu hao

Tài sản cố định hữu hình được trình bày theo nguyên giá trừ giá trị hao mòn lũy kế.

Nguyên giá tài sản cố định hình thành do mua sắm bao gồm giá mua và toàn bộ các chi phí khác liên quan trực tiếp đến việc đưa tài sản vào trạng thái sẵn sàng sử dụng.

Tài sản cố định hữu hình được khấu hao theo phương pháp đường thẳng dựa trên thời gian hữu dụng ước tính, cụ thể như sau:

	<u>Số năm</u>
Nhà cửa, vật kiến trúc	25 - 40
Phương tiện vận tải	6
Thiết bị văn phòng	3 - 10
Tài sản cố định khác	3 - 6

Thuê tài sản

Một khoản thuê được xem là thuê tài chính khi phần lớn các quyền lợi và rủi ro về quyền sở hữu tài sản được chuyển sang cho người đi thuê. Tất cả các khoản thuê khác được xem là thuê hoạt động.

Một khoản cho thuê được xem là cho thuê hoạt động khi bên cho thuê vẫn được hưởng phần lớn các quyền lợi và phải chịu rủi ro về quyền sở hữu tài sản. Doanh thu cho thuê hoạt động được ghi nhận vào Báo cáo kết quả hoạt động kinh doanh riêng giữa niên độ theo phương pháp đường thẳng trong suốt thời gian cho thuê.

Tài sản cố định vô hình và khấu hao

Tài sản cố định vô hình được trình bày theo nguyên giá trừ giá trị hao mòn lũy kế. Tài sản cố định vô hình bao gồm phần mềm kế toán, phần mềm quản lý và bản quyền các phần mềm khác (gọi chung là "phần mềm máy tính"). Phần mềm máy tính được phân bổ vào chi phí theo phương pháp đường thẳng dựa trên thời gian hữu dụng ước tính là 3 năm.

Bất động sản đầu tư

Bất động sản đầu tư cho thuê là nhà văn phòng do Công ty nắm giữ nhằm mục đích thu lợi từ việc cho thuê được trình bày theo nguyên giá trừ giá trị hao mòn lũy kế. Nguyên giá bất động sản đầu tư tự xây là giá trị quyết toán công trình hoặc các chi phí liên quan trực tiếp của bất động sản đầu tư. Bất động sản đầu tư cho thuê được khấu hao theo phương pháp đường thẳng trên thời gian hữu dụng ước tính.

Các khoản trả trước

Chi phí trả trước bao gồm các chi phí thực tế đã phát sinh nhưng có liên quan đến kết quả hoạt động sản xuất kinh doanh của nhiều kỳ kế toán. Chi phí trả trước bao gồm khoản trả trước tiền sửa chữa, lắp đặt thiết bị, nội thất liên quan đến tòa nhà và các khoản chi phí trả trước khác. Các chi phí này được vốn hóa dưới hình thức các khoản trả trước và được phân bổ vào Báo cáo kết quả hoạt động kinh doanh riêng giữa niên độ, sử dụng phương pháp đường thẳng theo các quy định kế toán hiện hành.

Các khoản dự phòng phải trả

Các khoản dự phòng phải trả được ghi nhận khi Công ty có nghĩa vụ nợ hiện tại do kết quả từ một sự kiện đã xảy ra, và Công ty có khả năng phải thanh toán nghĩa vụ này. Các khoản dự phòng được xác định trên cơ sở ước tính của Ban Tổng Giám đốc về các khoản chi phí cần thiết để thanh toán nghĩa vụ nợ này tại ngày kết thúc kỳ hoạt động.

Doanh thu chưa thực hiện

Doanh thu chưa thực hiện là khoản doanh thu nhận trước liên quan đến một hay nhiều niên độ kế toán cho dịch vụ cho thuê văn phòng chưa được cung cấp. Công ty ghi nhận các khoản doanh thu chưa thực

500
CÔNG TY
KH
TỔNG
KIỂM
TOÁN
VIỆT
NAM
T.P.

hiện tương ứng với phần nghĩa vụ mà Công ty sẽ phải thực hiện trong tương lai. Khi các điều kiện ghi nhận doanh thu được thỏa mãn, doanh thu chưa thực hiện sẽ được ghi nhận vào Báo cáo kết quả hoạt động kinh doanh riêng giữa niên độ tương ứng với phần thỏa mãn điều kiện ghi nhận doanh thu đó.

Ghi nhận doanh thu

Doanh thu bán hàng

Doanh thu bán hàng được ghi nhận khi đồng thời thỏa mãn tất cả năm (5) điều kiện sau:

- (a) Công ty đã chuyển giao phần lớn rủi ro và lợi ích gắn liền với quyền sở hữu sản phẩm hoặc hàng hóa cho người mua;
- (b) Công ty không còn nắm giữ quyền quản lý hàng hóa như người sở hữu hàng hóa hoặc quyền kiểm soát hàng hóa;
- (c) Doanh thu được xác định tương đối chắc chắn;
- (d) Công ty sẽ thu được lợi ích kinh tế từ giao dịch bán hàng; và
- (e) Xác định được chi phí liên quan đến giao dịch bán hàng.

Doanh thu cung cấp dịch vụ

Doanh thu của giao dịch về cung cấp dịch vụ được ghi nhận khi kết quả của giao dịch đó được xác định một cách đáng tin cậy. Trường hợp giao dịch về cung cấp dịch vụ liên quan đến nhiều kỳ thì doanh thu được ghi nhận trong kỳ theo kết quả phần công việc đã hoàn thành tại ngày của Bảng cân đối kế toán giữa niên độ của kỳ đó. Kết quả của giao dịch cung cấp dịch vụ được xác định khi thỏa mãn tất cả bốn (4) điều kiện sau:

- (a) Doanh thu được xác định tương đối chắc chắn;
- (b) Có khả năng thu được lợi ích kinh tế từ giao dịch cung cấp dịch vụ đó;
- (c) Xác định được phần công việc đã hoàn thành tại ngày của Bảng cân đối kế toán giữa niên độ; và
- (d) Xác định được chi phí phát sinh cho giao dịch và chi phí để hoàn thành giao dịch cung cấp dịch vụ đó.

Doanh thu hoạt động tài chính

Lãi tiền gửi được ghi nhận trên cơ sở dồn tích, được xác định trên số dư các tài khoản tiền gửi và lãi suất áp dụng.

Lãi từ các khoản đầu tư được ghi nhận khi Công ty có quyền nhận khoản lãi.

Ngoại tệ

Các nghiệp vụ phát sinh bằng ngoại tệ được chuyển đổi theo tỷ giá tại ngày phát sinh nghiệp vụ. Số dư các khoản mục tiền tệ có gốc ngoại tệ tại ngày kết thúc kỳ kế toán được chuyển đổi theo tỷ giá mua chuyển khoản của ngân hàng thương mại nơi Công ty thường xuyên có giao dịch tại ngày này. Chênh lệch tỷ giá phát sinh được hạch toán vào Báo cáo kết quả hoạt động kinh doanh riêng giữa niên độ.

Thuế

Thuế thu nhập doanh nghiệp thể hiện tổng giá trị của số thuế phải trả hiện tại và số thuế hoãn lại.

Số thuế phải trả hiện tại được tính dựa trên thu nhập chịu thuế trong kỳ. Thu nhập chịu thuế khác với lợi nhuận trước thuế được trình bày trên Báo cáo kết quả hoạt động kinh doanh giữa niên độ vì thu nhập chịu thuế không bao gồm các khoản thu nhập hay chi phí tính thuế hoặc được khấu trừ trong các kỳ khác (bao gồm cả lỗ mang sang, nếu có) và ngoài ra không bao gồm các chỉ tiêu không chịu thuế hoặc không được khấu trừ.

Thuế thu nhập hoãn lại được tính trên các khoản chênh lệch giữa giá trị ghi sổ và cơ sở tính thuế thu nhập của các khoản mục tài sản hoặc công nợ trên báo cáo tài chính riêng giữa niên độ và được ghi nhận theo phương pháp Bảng cân đối kế toán. Thuế thu nhập hoãn lại phải trả phải được ghi nhận cho tất cả các khoản chênh lệch tạm thời còn tài sản thuế thu nhập hoãn lại chỉ được ghi nhận khi chắc chắn có đủ lợi nhuận tính thuế trong tương lai để khấu trừ các khoản chênh lệch tạm thời. Trong kỳ, do không có các khoản chênh lệch tạm thời trọng yếu nào nên Công ty không phản ánh khoản thuế thu nhập doanh nghiệp hoãn lại nào trên báo cáo tài chính riêng giữa niên độ này.

Thuế thu nhập hoãn lại được xác định theo thuế suất dự tính sẽ áp dụng cho kỳ tài sản được thu hồi hay nợ phải trả được thanh toán. Thuế thu nhập hoãn lại được ghi nhận vào Báo cáo kết quả hoạt động kinh doanh giữa niên độ và chỉ ghi vào vốn chủ sở hữu khi khoản thuế đó có liên quan đến các khoản mục được ghi thẳng vào vốn chủ sở hữu.

Tài sản thuế thu nhập hoãn lại và nợ thuế thu nhập hoãn lại phải trả được bù trừ khi Công ty có quyền hợp pháp để bù trừ giữa tài sản thuế thu nhập hiện hành với thuế thu nhập hiện hành phải nộp và khi các tài sản thuế thu nhập hoãn lại và nợ thuế thu nhập hoãn lại phải trả liên quan tới thuế thu nhập doanh nghiệp được quản lý bởi cùng một cơ quan thuế và Công ty có dự định thanh toán thuế thu nhập hiện hành trên cơ sở thuận.

Việc xác định thuế thu nhập của Công ty căn cứ vào các quy định hiện hành về thuế. Tuy nhiên, những quy định này thay đổi theo từng thời kỳ và việc xác định sau cùng về thuế thu nhập doanh nghiệp tùy thuộc vào kết quả kiểm tra của cơ quan thuế có thẩm quyền.

Các loại thuế khác được áp dụng theo các luật thuế hiện hành tại Việt Nam.

Các quỹ tại doanh nghiệp

Toàn bộ phần lợi nhuận được sử dụng để trả cổ tức cho các cổ đông, trích Quỹ khen thưởng, phúc lợi, trích Quỹ thưởng ban điều hành và các quỹ khác thuộc thẩm quyền quyết định của Đại hội đồng cổ đông. Tỷ lệ phân phối cho từng khoản mục trên sẽ do Đại hội đồng cổ đông quyết định theo đề nghị của Hội đồng Quản trị.

4. TIỀN VÀ CÁC KHOẢN TƯƠNG ĐƯƠNG TIỀN

	<u>Số cuối kỳ</u> VND	<u>Số đầu kỳ</u> VND
Tiền mặt	330.157.488	86.149.032
Tiền gửi ngân hàng không kỳ hạn	24.592.102.037	170.265.105.365
Các khoản tương đương tiền (i)	410.000.000.000	-
	<u>434.922.259.525</u>	<u>170.351.254.397</u>

(i) Phản ánh các khoản tương đương tiền gửi tại các tổ chức tín dụng trong nước có kỳ hạn gốc không quá 3 tháng với lãi suất từ 0,5% đến 4,75%/năm.

5. CÁC KHOẢN ĐẦU TƯ TÀI CHÍNH

	Số cuối kỳ			Số đầu kỳ		
	Giá gốc	Giá trị hợp lý	VND Dự phòng	Giá gốc	Giá trị hợp lý	VND Dự phòng
a. Chứng khoán kinh doanh	87.085.880.000	50.000.000.000	(37.085.880.000)	289.916.173.000	252.830.293.000	(37.085.880.000)
- Tổng giá trị cổ phiếu	37.085.880.000	-	(37.085.880.000)	37.085.880.000	-	(37.085.880.000)
- Tổng giá trị trái phiếu	50.000.000.000	50.000.000.000	-	252.830.293.000	252.830.293.000	-
b. Đầu tư nắm giữ đến ngày đáo hạn ngắn hạn	142.880.646.470	142.880.646.470	-	-	-	-
- Tiền gửi có kỳ hạn (i)	50.000.000.000	50.000.000.000	-	-	-	-
- Chứng chỉ tiền gửi (ii)	92.880.646.470	92.880.646.470	-	-	-	-
c. Đầu tư góp vốn vào đơn vị khác	5.898.516.280.000	6.533.517.551.107	(37.308.500.000)	5.269.980.580.000	5.686.030.048.857	(34.365.000.000)
- Đầu tư vào công ty con	5.855.016.280.000	6.527.326.051.107	-	5.226.480.580.000	5.676.895.048.857	-
+ Tổng Công ty Bảo hiểm PVI	3.300.000.000.000	3.679.847.741.305	-	3.300.000.000.000	3.596.448.137.883	-
+ Tổng Công ty Cổ phần Tái bảo hiểm Hà Nội	1.160.803.950.000	1.324.169.104.531	-	532.268.250.000	675.341.808.326	-
+ Công ty Cổ phần Quản lý Quỹ PVI	46.939.600.000	57.326.142.617	-	46.939.600.000	53.117.620.705	-
+ Quỹ Đầu tư Cơ hội PVI	827.272.730.000	900.505.176.959	-	827.272.730.000	826.903.550.975	-
+ Quỹ Đầu tư Hạ tầng PVI	520.000.000.000	565.477.885.695	-	520.000.000.000	525.083.930.968	-
- Đầu tư vào đơn vị khác	43.500.000.000	6.191.500.000	(37.308.500.000)	43.500.000.000	9.135.000.000	(34.365.000.000)

- (i) Phản ánh các khoản tiền gửi có kỳ hạn tại các tổ chức tín dụng trong nước có kỳ hạn gốc trên 3 tháng và có kỳ hạn còn lại không quá 12 tháng kể từ ngày báo cáo với lãi suất từ 4,75% đến 9,5%/năm.
- (ii) Phản ánh chứng chỉ tiền gửi có kỳ hạn ngắn hạn tại các tổ chức tín dụng trong nước có kỳ hạn gốc trên 3 tháng và có kỳ hạn còn lại không quá 12 tháng kể từ ngày báo cáo với lãi suất 9%/năm.

Thông tin chi tiết về các công ty con thuộc sở hữu trực tiếp của Công ty tại ngày 30 tháng 9 năm 2023 như sau:

Tên công ty con	Nơi thành lập và hoạt động	Tỷ lệ phần sở hữu (%)	Tỷ lệ quyền	Hoạt động chính
			biểu quyết nắm giữ (%)	
Tổng Công ty Bảo hiểm PVI	Hà Nội	100	100	Bảo hiểm phi nhân thọ
Tổng Công ty Cổ phần Tái Bảo hiểm Hà Nội	Hà Nội	81,09	81,09	Tái bảo hiểm
Công ty Cổ phần Quản lý Quỹ PVI	Hà Nội	89	89	Quản lý quỹ đầu tư
Quỹ Đầu tư Cơ hội PVI	Hà Nội	41,36	100	Quỹ đầu tư
Quỹ Đầu tư Hạ tầng PVI	Hà Nội	34,67	100	Quỹ đầu tư

Thông tin chi tiết về Quỹ Đầu tư Cơ hội PVI (“POF”) và Quỹ Đầu tư Hạ tầng PVI (“PIF”):

Quỹ Đầu tư Cơ hội PVI (POF) được thành lập ngày 08 tháng 10 năm 2015 dưới hình thức quỹ đóng theo Thông báo số 215/TB-UBCK của Ủy ban Chứng khoán Nhà nước và được tiếp tục gia hạn hoạt động đến ngày 08 tháng 10 năm 2025 theo Công văn số 3388/UBCK-QLQ ngày 20 tháng 5 năm 2020. Quỹ Đầu tư Hạ tầng PVI (PIF) được thành lập ngày 25 tháng 5 năm 2017 dưới hình thức quỹ đóng theo Thông báo số 153/TB-UBCK của Ủy ban Chứng khoán Nhà nước và được tiếp tục gia hạn hoạt động đến ngày 25 tháng 5 năm 2027 theo Giấy chứng nhận số 26/GCN-UBCK ngày 25 tháng 6 năm 2021 của Ủy ban chứng khoán Nhà nước. Các quỹ này đều được quản lý bởi Công ty Cổ phần Quản lý Quỹ PVI. Ngân hàng lưu ký là Ngân hàng TMCP Đầu tư và Phát triển Việt Nam - Chi nhánh Hà Thành.

Tổng số vốn của POF tại ngày 30 tháng 9 năm 2023 là 2.000.000.000.000 VND, được góp bởi các bên như sau:

	Số vốn góp VND	Tỷ lệ góp vốn %
Công ty Cổ phần PVI	827.272.730.000	41,36
Tổng Công ty Bảo hiểm PVI	868.181.820.000	43,41
Tổng Công ty Cổ phần Tái Bảo hiểm Hà Nội	304.545.450.000	15,23
	2.000.000.000.000	100

Tổng số vốn của PIF tại ngày 30 tháng 9 năm 2023 là 1.500.000.000.000 VND, được góp bởi các bên như sau:

	Số vốn góp VND	Tỷ lệ góp vốn %
Công ty Cổ phần PVI	520.000.000.000	34,67
Tổng Công ty Bảo hiểm PVI	706.000.000.000	47,07
Tổng Công ty Cổ phần Tái Bảo hiểm Hà Nội	274.000.000.000	18,26
	1.500.000.000.000	100

- Tóm tắt tình hình hoạt động của các công ty con trong kỳ: các công ty con của Công ty trong kỳ hoạt động theo lĩnh vực kinh doanh đã đăng ký và không có thay đổi trọng yếu nào về hoạt động kinh doanh so với kỳ trước.
- Các giao dịch trọng yếu giữa Công ty và các công ty con trong kỳ gồm:
 - + Công ty mẹ cung cấp dịch vụ cho thuê văn phòng và dịch vụ công nghệ thông tin (cung cấp phần mềm, cung cấp dịch vụ cho thuê hạ tầng, cung cấp dịch vụ hỗ trợ công nghệ thông tin) cho các công ty con;
 - + Các công ty con chia lợi nhuận cho Công ty mẹ/chia cổ tức cho Công ty mẹ;
 - + Công ty Cổ phần Quản lý Quỹ PVI cung cấp dịch vụ tư vấn, quản lý danh mục đầu tư cho Công ty mẹ và các công ty con khác của Công ty mẹ.

6. PHẢI THU NGẮN HẠN CỦA KHÁCH HÀNG

	Số cuối kỳ VND	Số đầu kỳ VND
Phải thu về hoạt động đầu tư	2.849.463.119	-
Các khoản phải thu khách hàng khác	21.291.743.174	91.623.063.757
	24.141.206.293	91.623.063.757

7. TRẢ TRƯỚC CHO NGƯỜI BÁN NGẮN HẠN

	Số cuối kỳ VND	Số đầu kỳ VND
Trả trước liên quan đến hoạt động Công nghệ Thông tin	6.230.803.683	1.446.427.000
Trả trước liên quan đến hoạt động cho thuê văn phòng	1.101.835.356	688.718.724
Các khoản trả trước khác	964.306.514	2.382.747.030
	8.296.945.553	4.517.892.754

8. PHẢI THU KHÁC

	Số cuối kỳ VND	Số đầu kỳ VND
a. Ngắn hạn		
- Tạm ứng cho người lao động	276.068.121	42.778.024
- Phải thu các khoản chi hệ HDI Global SE	7.676.977.023	1.508.028.200
- Phải thu về cổ tức và lợi nhuận được chia	213.000.000.000	157.512.035.605
- Đầu tư cổ phiếu phát hành thêm Hanoi Reinsurance	-	588.487.320.000
- Phải thu khác	505.799.672	3.315.654.276
	221.458.844.816	750.865.816.105
b. Dài hạn		
- Ký cược, ký quỹ	10.000.000	10.000.000
	10.000.000	10.000.000

9. DỰ PHÒNG PHẢI THU NGẮN HẠN KHÓ ĐÒI

			Số cuối kỳ		Số đầu kỳ	
	Giá gốc	Dự phòng	VND Giá trị có thể thu hồi	Giá gốc	Dự phòng	VND Giá trị có thể thu hồi
Tổng giá trị các khoản phải thu khó đòi	319.233.888	153.916.826	165.317.062	290.733.300	87.219.990	203.513.310
	319.233.888	153.916.826	165.317.062	290.733.300	87.219.990	203.513.310

- Giá trị có thể thu hồi của các khoản phải thu đã trích lập dự phòng được xác định bằng giá gốc trừ dự phòng đã trích lập.
- Không có khoản tiền phạt, phải thu về lãi trả chậm,... theo hợp đồng phát sinh từ các khoản nợ quá hạn nhưng không được ghi nhận doanh thu.
- Khả năng thu hồi các khoản phải thu đã trích lập dự phòng thấp do các đối tác của Công ty đều gặp khó khăn về tài chính hoặc trong tình trạng phá sản.

10. CHI PHÍ TRẢ TRƯỚC

	Số cuối kỳ VND	Số đầu kỳ VND
a. Ngắn hạn		
- Chi phí trả trước liên quan đến hoạt động Công nghệ thông tin	8.743.135.867	5.675.918.435
- Chi phí trả trước liên quan đến hoạt động cho thuê văn phòng	301.880.412	558.604.343
- Chi phí trả trước khác	755.228.497	448.910.154
	9.800.244.776	6.683.432.932
b. Dài hạn		
- Chi phí trả trước liên quan đến hoạt động Công nghệ thông tin	24.465.724.608	19.731.684.683
- Chi phí trả trước liên quan đến hoạt động cho thuê văn phòng	8.383.438.437	6.869.543.335
- Chi phí trả trước khác	3.164.827.257	4.713.553.771
	36.013.990.302	31.314.781.789

11. TĂNG, GIẢM TÀI SẢN CỐ ĐỊNH HỮU HÌNH

	Nhà cửa và vật kiến trúc VND	Thiết bị văn phòng VND	Phương tiện vận tải VND	Khác VND	Tổng VND
NGUYÊN GIÁ					
Số dư đầu kỳ	96.237.379.206	140.359.192.356	10.040.789.364	8.129.055.784	254.766.416.710
Mua trong kỳ	-	20.875.704.545	-	-	20.875.704.545
(Giảm) khác trong kỳ	-	(221.853.000)	-	-	(221.853.000)
Số dư cuối kỳ	96.237.379.206	161.013.043.901	10.040.789.364	8.129.055.784	275.420.268.255
GIÁ TRỊ HAO MÒN LŨY KẾ					
Số dư đầu kỳ	36.155.800.938	111.465.694.974	7.806.981.949	8.114.738.602	163.543.216.463
Khấu hao trong kỳ	1.477.208.040	13.999.546.173	541.949.623	-	16.018.703.836
(Giảm) khác trong kỳ	-	(221.853.000)	-	-	(221.853.000)
Số dư cuối kỳ	37.633.008.978	125.243.388.147	8.348.931.572	8.114.738.602	179.340.067.299
GIÁ TRỊ CÒN LẠI					
Tại ngày đầu kỳ	60.081.578.268	28.893.497.382	2.233.807.415	14.317.182	91.223.200.247
Tại ngày cuối kỳ	58.604.370.228	35.769.655.754	1.691.857.792	14.317.182	96.080.200.956

Nguyên giá của tài sản cố định hữu hình bao gồm các tài sản cố định hữu hình đã khấu hao hết nhưng vẫn còn sử dụng tại ngày 30 tháng 9 năm 2023 là 111.183.720.204 VND (tại ngày 31 tháng 12 năm 2022: 82.251.240.680 VND).

12. TĂNG, GIẢM TÀI SẢN CỐ ĐỊNH VÔ HÌNH

	Phần mềm máy tính VND
NGUYÊN GIÁ	
Số dư đầu kỳ	8.468.244.000
Tăng trong kỳ	-
Số dư cuối kỳ	8.468.244.000
GIÁ TRỊ HAO MÒN LŨY KẾ	
Số dư đầu kỳ	7.096.977.537
Khấu hao trong kỳ	458.801.215
Số dư cuối kỳ	7.555.778.752
GIÁ TRỊ CÒN LẠI	
Tại ngày đầu kỳ	1.371.266.463
Tại ngày cuối kỳ	912.465.248

Nguyên giá của tài sản cố định vô hình bao gồm các tài sản cố định vô hình đã khấu hao hết nhưng vẫn còn sử dụng tại ngày 30 tháng 9 năm 2023 là 6.605.360.000 VND (tại ngày 31 tháng 12 năm 2022: 6.605.360.000 VND).

13. TĂNG, GIẢM BẤT ĐỘNG SẢN ĐẦU TƯ

	Số đầu kỳ VND	Tăng trong kỳ VND	Giảm trong kỳ VND	Số cuối kỳ VND
a) Bất động sản đầu tư cho thuê				
Nguyên giá	1.252.881.761.996	-	- 1.252.881.761.996	-
- Nhà và quyền sử dụng đất	1.252.881.761.996	-	- 1.252.881.761.996	-
Giá trị hao mòn lũy kế	313.048.815.587	26.691.283.619	-	339.740.099.206
- Nhà và quyền sử dụng đất	313.048.815.587	26.691.283.619	-	339.740.099.206
+ Khấu hao trong kỳ	-	26.691.283.619	-	-
Giá trị còn lại	939.832.946.409	-	26.691.283.619	913.141.662.790
- Nhà và quyền sử dụng đất	939.832.946.409	-	26.691.283.619	913.141.662.790

Bất động sản đầu tư dùng để cho thuê phản ánh phần giá trị của các tòa nhà thuộc sở hữu của Công ty tương ứng với phần diện tích cho thuê, được trích khấu hao theo phương pháp đường thẳng.

Tại ngày 30 tháng 9 năm 2023, Công ty đang trong quá trình xác định giá trị hợp lý của các bất động sản đầu tư này.

14. THUẾ VÀ CÁC KHOẢN PHẢI THU, PHẢI NỘP NHÀ NƯỚC

	Số đầu kỳ		Số phải nộp/ phải thu trong kỳ	Số đã thực nộp/ bù trừ trong kỳ	Số cuối kỳ	
	Phải thu	Phải nộp			Phải thu	Phải nộp
	VND	VND			VND	VND
Thuế giá trị gia tăng	3.283.531.512	-	22.347.939.846	22.347.939.846	3.283.531.512	-
Thuế thu nhập doanh nghiệp	-	11.048.053.354	8.629.128.511	18.335.054.523	1.484.342.523	2.826.469.865
Thuế, phí phải nộp khác	-	3.853.088.509	19.654.825.795	22.508.198.248	-	999.716.056
	3.283.531.512	14.901.141.863	50.631.894.152	63.191.192.617	4.767.874.035	3.826.185.921

15. PHẢI TRẢ KHÁC

	<u>Số cuối kỳ</u> VND	<u>Số đầu kỳ</u> VND
a. Ngắn hạn		
Nhận ký quỹ, ký cược ngắn hạn	-	16.783.000.080
Kinh phí công đoàn	1.282.912.629	243.885.508
Phải trả về chuyển nhượng chứng khoán kinh doanh	-	140.000.000.000
Cổ tức phải trả	702.725.541.000	-
Các khoản phải trả, phải nộp khác	7.292.999.272	12.779.761.701
	<u>711.301.452.901</u>	<u>169.806.647.289</u>
b. Dài hạn		
Nhận ký quỹ, ký cược dài hạn	33.026.629.673	32.043.957.092
	<u>33.026.629.673</u>	<u>32.043.957.092</u>

Tại ngày 30 tháng 9 năm 2023, Công ty không có khoản nợ quá hạn nào chưa thanh toán.

16. VỐN CHỦ SỞ HỮU

	Vốn góp của chủ sở hữu VND	Thặng dư vốn cổ phần VND	Quỹ đầu tư phát triển VND	Lợi nhuận sau thuế chưa phân phối VND	Tổng cộng VND
Số dư đầu năm trước	2.342.418.670.000	3.716.658.852.155	179.211.820.775	908.460.957.933	7.146.750.300.863
Lợi nhuận trong năm	-	-	-	816.177.232.278	816.177.232.278
Trích quỹ khen thưởng, phúc lợi	-	-	-	(41.055.611.667)	(41.055.611.667)
Chia cổ tức	-	-	-	(772.998.095.100)	(772.998.095.100)
Số dư đầu kỳ này	2.342.418.670.000	3.716.658.852.155	179.211.820.775	910.584.483.444	7.148.873.826.374
Lợi nhuận trong kỳ	-	-	-	413.801.076.961	413.801.076.961
Trích quỹ khen thưởng, phúc lợi (i)	-	-	-	(35.095.620.988)	(35.095.620.988)
Chia cổ tức (ii)	-	-	-	(702.725.541.000)	(702.725.541.000)
Số dư cuối kỳ này	2.342.418.670.000	3.716.658.852.155	179.211.820.775	586.564.398.417	6.824.853.741.347

- (i) Công ty trích Quỹ khen thưởng, phúc lợi, Quỹ thưởng Ban điều hành từ lợi nhuận chưa phân phối theo Nghị quyết Đại hội đồng cổ đông số 01/2023/NQ-ĐHĐCĐ ngày 26 tháng 4 năm 2023.
- (ii) Theo Nghị quyết Đại hội đồng cổ đông số 01/2023/NQ-ĐHĐCĐ ngày 26 tháng 4 năm 2023, Đại hội đồng cổ đông của Công ty đã thông qua phương án chi trả cổ tức từ lợi nhuận năm 2022 với tỷ lệ 30% mệnh giá một cổ phiếu bằng tiền mặt. Công ty đã thực hiện chi trả cổ tức cho cổ đông trong tháng 10 năm 2023 theo Nghị quyết số 60/NQ-PVI ngày 06 tháng 9 năm 2023 của Hội đồng Quản trị.

Các giao dịch về vốn với các chủ sở hữu và phân phối cổ tức, chia lợi nhuận

	<u>Kỳ này</u> VND	<u>Năm trước</u> VND
- Vốn đầu tư của chủ sở hữu		
+ Vốn góp đầu kỳ/năm	2.342.418.670.000	2.342.418.670.000
+ Vốn góp cuối kỳ/năm	2.342.418.670.000	2.342.418.670.000
- Cổ tức đã chia	(702.725.541.000)	(772.998.095.100)

Cổ phiếu

Tại ngày 30 tháng 9 năm 2023, số cổ phiếu đang lưu hành của Công ty như sau:

	<u>Số cuối kỳ</u>	<u>Số đầu kỳ</u>
Số lượng cổ phiếu đã bán ra công chúng	234.241.867	234.241.867
<i>Cổ phiếu phổ thông</i>	234.241.867	234.241.867
Số lượng cổ phiếu đang lưu hành	234.241.867	234.241.867
<i>Cổ phiếu phổ thông</i>	234.241.867	234.241.867

Cổ phiếu phổ thông có mệnh giá là 10.000 VND/cổ phiếu.

17. CÁC KHOẢN MỤC NGOÀI BẢNG CÂN ĐỐI KẾ TOÁN

	<u>Đơn vị</u>	<u>Số cuối kỳ</u>	<u>Số đầu kỳ</u>
1. Ngoại tệ các loại			
+ Đô la Mỹ	USD	734,69	734,69
+ Euro	EUR	252.160,14	288.860,84
2. Nợ khó đòi đã xử lý	VND	281.912.928.285	281.912.928.285

18. DOANH THU BÁN HÀNG VÀ CUNG CẤP DỊCH VỤ

a) Doanh thu

	Quý 3 năm 2023	Quý 3 năm 2022	Từ ngày 01/01/2023 đến ngày 30/9/2023	Từ ngày 01/01/2022 đến ngày 30/9/2022
	VND	VND	VND	VND
Doanh thu cho thuê văn phòng	51.912.770.869	51.904.221.775	156.643.143.619	149.196.144.905
Doanh thu hoạt động kinh doanh sản phẩm công nghệ thông tin	22.469.098.728	71.509.259.163	67.114.444.571	105.883.356.122
Doanh thu hoạt động chuyển nhượng bất động sản đầu tư	-	-	-	94.481.592.677
	74.381.869.597	123.413.480.938	223.757.588.190	349.561.093.704

b) Doanh thu đối với các bên liên quan

	Quý 3 năm 2023	Quý 3 năm 2022	Từ ngày 01/01/2023 đến ngày 30/9/2023	Từ ngày 01/01/2022 đến ngày 30/9/2022
	VND	VND	VND	VND
Tổng Công ty Bảo hiểm PVI	25.057.841.023	72.713.246.943	74.119.125.789	111.438.297.704
Tổng Công ty Cổ phần Tái Bảo hiểm Hà Nội	1.062.123.476	1.844.689.394	3.647.225.047	3.480.968.908
Công ty Cổ phần Quản lý Quỹ PVI	533.761.442	1.429.654.075	1.912.173.820	2.630.529.677

19. GIÁ VỐN HÀNG BÁN VÀ DỊCH VỤ CUNG CẤP

	Quý 3 năm 2023	Quý 3 năm 2022	Từ ngày 01/01/2023 đến ngày 30/9/2023	Từ ngày 01/01/2022 đến ngày 30/9/2022
	VND	VND	VND	VND
Giá vốn hoạt động cho thuê văn phòng	24.685.254.529	24.788.955.120	77.688.288.867	71.060.164.027
Giá vốn hoạt động kinh doanh sản phẩm công nghệ thông tin	22.594.510.154	71.470.105.804	66.237.378.795	104.558.201.658
Giá vốn hoạt động chuyển nhượng bất động sản đầu tư và thay đổi trong dự phòng giảm giá bất động sản đầu tư	-	(84.281.099.328)	-	8.536.811.665
	47.279.764.683	11.977.961.596	143.925.667.662	184.155.177.350

20. CHI PHÍ QUẢN LÝ DOANH NGHIỆP

	Quý 3 năm 2023	Quý 3 năm 2022	Từ ngày 01/01/2023 đến ngày 30/9/2023	Từ ngày 01/01/2022 đến ngày 30/9/2022
	VND	VND	VND	VND
Chi phí nhân viên	16.261.724.207	12.834.748.531	43.178.037.604	42.515.901.080
Chi phí văn phòng	1.095.142.173	534.511.992	3.398.668.091	3.754.991.779
Chi phí khấu hao tài sản cố định	1.473.793.610	1.691.605.515	4.640.133.955	4.825.838.655
Chi phí dịch vụ mua ngoài	3.409.532.708	5.359.003.004	12.980.005.575	14.305.611.579
Chi phí khác	3.367.820.622	2.308.360.832	7.852.954.824	5.380.719.979
	25.608.013.320	22.728.229.874	72.049.800.049	70.783.063.072

21. CHI PHÍ SẢN XUẤT, KINH DOANH THEO YẾU TỐ

	Quý 3 năm 2023	Quý 3 năm 2022	Từ ngày 01/01/2023 đến ngày 30/9/2023	Từ ngày 01/01/2022 đến ngày 30/9/2022
	VND	VND	VND	VND
Chi phí nhân viên	27.739.093.013	19.447.220.441	73.608.499.461	63.283.993.229
Chi phí văn phòng	1.095.142.173	534.511.992	3.398.668.091	3.754.991.779
Chi phí khấu hao tài sản cố định và bất động sản đầu tư	14.565.276.303	14.090.338.177	43.168.788.670	41.741.306.078
Chi phí dịch vụ mua ngoài và chi phí khác	29.488.266.514	634.120.860	95.799.511.489	146.157.949.336
	72.887.778.003	34.706.191.470	215.975.467.711	254.938.240.422

22. DOANH THU HOẠT ĐỘNG TÀI CHÍNH

	Quý 3 năm 2023	Quý 3 năm 2022	Từ ngày 01/01/2023 đến ngày 30/9/2023	Từ ngày 01/01/2022 đến ngày 30/9/2022
	VND	VND	VND	VND
Lãi đầu tư trái phiếu và giấy tờ có giá	4.641.431.185	10.825.032.137	16.374.325.817	29.489.355.079
Lãi tiền gửi	6.106.303.428	5.862.906.090	16.190.383.917	22.958.449.720
Cổ tức, lợi nhuận được chia	119.851.505.400	80.682.051.700	384.172.479.609	391.438.332.995
Lãi chênh lệch tỷ giá chưa thực hiện	138.538.912	-	276.696.934	-
	130.737.778.925	97.369.989.927	417.013.886.277	443.886.137.794

23. CHI PHÍ TÀI CHÍNH

	Quý 3 năm 2023	Quý 3 năm 2022	Từ ngày 01/01/2023 đến ngày 30/9/2023	Từ ngày 01/01/2022 đến ngày 30/9/2022
	VND	VND	VND	VND
Lỗ chênh lệch tỷ giá	-	242.462.912	-	615.177.473
Trích lập dự phòng giảm giá đầu tư	232.000.000	3.393.000.000	2.943.500.000	1.812.500.000
Chi phí tài chính khác	965.182.070	117.169.075	1.381.290.332	885.456.319
	1.197.182.070	3.752.631.987	4.324.790.332	3.313.133.792

24. CHI PHÍ THUẾ THU NHẬP DOANH NGHIỆP

	Quý 3 năm 2023	Quý 3 năm 2022	Từ ngày 01/01/2023 đến ngày 30/9/2023	Từ ngày 01/01/2022 đến ngày 30/9/2022
	VND	VND	VND	VND
Lợi nhuận trước thuế	131.029.688.449	182.322.829.226	422.430.205.472	535.180.947.412
Điều chỉnh cho thu nhập chịu thuế				
Trừ: Thu nhập không chịu thuế	(119.990.044.312)	(80.682.051.700)	(384.449.176.543)	(377.029.241.913)
- Cổ tức, lợi nhuận được chia	(119.851.505.400)	(80.682.051.700)	(384.172.479.609)	(377.029.241.913)
- Lãi chênh lệch tỷ giá do đánh giá lại số dư ngoại tệ cuối kỳ	(138.538.912)	-	(276.696.934)	
Cộng: Các khoản chi phí không được khấu trừ	2.009.083.112	(81.812.707.727)	6.151.320.397	(76.897.159.317)
- Lỗ chênh lệch tỷ giá do đánh giá lại số dư ngoại tệ cuối kỳ	-	242.462.912	-	615.177.473
- Thù lao Hội đồng Quản trị	510.000.000	570.000.000	1.530.000.000	1.756.428.571
- Tổn thất do suy giảm giá trị bất động sản đầu tư	-	(84.281.099.328)	-	(84.281.099.328)
- Khấu hao xe ô tô có nguyên giá trên 1,6 tỷ đồng	19.130.206	20.396.121	96.686.023	60.301.576
- Chi phí khác không được khấu trừ	1.479.952.906	1.635.532.568	4.524.634.374	4.952.032.391
Thu nhập chịu thuế - kỳ hiện hành	13.048.727.249	19.828.069.799	44.132.349.326	81.254.546.182
Thuế suất thông thường	20%	20%	20%	20%
Chi phí thuế thu nhập doanh nghiệp tính trên thu nhập chịu thuế kỳ hiện hành	2.609.745.450	3.965.613.959	8.826.469.865	16.250.909.236
Điều chỉnh thuế Thu nhập doanh nghiệp phải nộp theo quyết toán	-	-	(197.341.354)	868.956.283
Chi phí thuế thu nhập doanh nghiệp hiện hành	2.609.745.450	3.965.613.959	8.629.128.511	17.119.865.519

Thuế thu nhập doanh nghiệp cho Quý 3 năm 2023 và kỳ hoạt động 9 tháng kết thúc ngày 30 tháng 9 năm 2023 là số liệu tạm tính. Công ty sẽ xác định số thuế thu nhập doanh nghiệp chính thức khi lập báo cáo tài chính riêng cho năm tài chính kết thúc ngày 31 tháng 12 năm 2023.

25. CÔNG CỤ TÀI CHÍNH

Quản lý rủi ro vốn

Công ty quản lý nguồn vốn nhằm đảm bảo rằng Công ty có thể vừa hoạt động liên tục vừa tối đa hóa lợi ích của các cổ đông thông qua tối ưu hóa số dư nguồn vốn và công nợ.

Cấu trúc vốn của Công ty gồm phần vốn chủ sở hữu (bao gồm vốn góp, các quỹ dự trữ và lợi nhuận sau thuế chưa phân phối).

Các chính sách kế toán chủ yếu

Chi tiết các chính sách kế toán chủ yếu và các phương pháp mà Công ty áp dụng (bao gồm các tiêu chí để ghi nhận, cơ sở xác định giá trị và cơ sở ghi nhận các khoản thu nhập và chi phí) đối với từng loại tài sản tài chính, công nợ tài chính và công cụ vốn được trình bày tại Thuyết minh số 3.

Các loại công cụ tài chính

	Số cuối kỳ		Số đầu kỳ	
	Giá trị ghi sổ VND	Giá trị hợp lý VND	Giá trị ghi sổ VND	Giá trị hợp lý VND
Tài sản tài chính				
Tiền và các khoản tương đương tiền	434.922.259.525	434.922.259.525	170.351.254.397	170.351.254.397
Phải thu khách hàng và phải thu khác	245.170.066.162	245.170.066.162	842.358.881.848	842.358.881.848
Đầu tư tài chính	199.072.146.470	199.072.146.470	261.965.293.000	261.965.293.000
	879.164.472.157	879.164.472.157	1.274.675.429.245	1.274.675.429.245
Công nợ tài chính				
Phải trả người bán và phải trả khác	757.231.254.045	757.231.254.045	202.968.619.822	202.968.619.822
Chi phí phải trả	10.601.844.891	10.601.844.891	11.710.003.577	11.710.003.577
	767.833.098.936	767.833.098.936	214.678.623.399	214.678.623.399

Giá trị hợp lý của các tài sản tài chính và công nợ tài chính được phản ánh theo giá trị mà công cụ tài chính có thể chuyển đổi trong một giao dịch hiện tại giữa các bên tham gia, ngoại trừ trường hợp bắt buộc phải bán hoặc thanh lý. Công ty sử dụng các phương pháp và giả định sau để ước tính giá trị hợp lý:

- Giá trị hợp lý của các khoản đầu tư được xác định như trình bày tại Thuyết minh số 5.
- Giá trị hợp lý của các khoản mục ngắn hạn gồm tiền và các khoản tương đương tiền, các khoản phải thu khách hàng, phải thu khác, các khoản phải trả người bán, chi phí phải trả ngắn hạn và các khoản phải trả ngắn hạn khác tương đương với giá trị ghi sổ của các khoản mục này do các công cụ này có kỳ hạn ngắn.
- Đối với các tài sản tài chính và công nợ tài chính mà không có đủ thông tin thị trường để xác định giá trị hợp lý tại thời điểm lập báo cáo, giá trị ghi sổ của các khoản mục này được thể hiện thay cho giá trị hợp lý.

Mục tiêu quản lý rủi ro tài chính

Công ty đã xây dựng hệ thống quản lý rủi ro nhằm phát hiện và đánh giá các rủi ro mà Công ty phải chịu, thiết lập các chính sách và quy trình kiểm soát rủi ro ở mức chấp nhận được. Hệ thống quản lý rủi ro được xem xét lại định kỳ nhằm phản ánh những thay đổi của điều kiện thị trường và hoạt động của Công ty.

Rủi ro tài chính bao gồm rủi ro thị trường (rủi ro về giá), rủi ro tín dụng và rủi ro thanh khoản.

Rủi ro thị trường

Hoạt động kinh doanh của Công ty sẽ chủ yếu chịu rủi ro khi có sự thay đổi về giá. Công ty không thực hiện các biện pháp phòng ngừa rủi ro này do thiếu thị trường hoạt động giao dịch các công cụ tài chính này.

Quản lý rủi ro về giá cổ phiếu

Các cổ phiếu do Công ty nắm giữ bị ảnh hưởng bởi các rủi ro thị trường phát sinh từ tính không chắc chắn về giá trị tương lai của cổ phiếu đầu tư. Công ty quản lý rủi ro về giá cổ phiếu bằng cách thiết lập hạn mức đầu tư. Hội đồng Quản trị của Công ty cũng xem xét và phê duyệt các quyết định đầu tư vào cổ phiếu như ngành nghề kinh doanh, công ty để đầu tư, v.v. Công ty đánh giá rủi ro về giá cổ phiếu là không đáng kể.

Công ty cũng chịu rủi ro về giá của công cụ vốn phát sinh từ các khoản đầu tư vào các công ty con. Hội đồng Quản trị của Công ty xem xét và phê duyệt các quyết định đầu tư vào công ty con như ngành nghề kinh doanh, công ty để đầu tư, v.v. Các khoản đầu tư vào công ty con không phải cho mục đích kinh doanh mà cho mục đích chiến lược lâu dài.

Rủi ro tín dụng

Rủi ro tín dụng xảy ra khi một khách hàng hoặc đối tác không đáp ứng được các nghĩa vụ trong hợp đồng dẫn đến các tổn thất tài chính cho Công ty. Công ty có chính sách tín dụng phù hợp và thường xuyên theo dõi tình hình để đánh giá xem Công ty có chịu rủi ro tín dụng hay không. Rủi ro tín dụng đã được Ban Tổng Giám đốc đánh giá một cách thận trọng như trình bày tại Thuyết minh số 5 và số 9.

Quản lý rủi ro thanh khoản

Mục đích quản lý rủi ro thanh khoản nhằm đảm bảo đủ nguồn vốn để đáp ứng các nghĩa vụ tài chính hiện tại và trong tương lai. Tính thanh khoản cũng được Công ty quản lý nhằm đảm bảo mức phụ trội giữa công nợ đến hạn và tài sản đến hạn trong kỳ ở mức có thể được kiểm soát đối với số vốn mà Công ty tin rằng có thể tạo ra trong kỳ đó. Chính sách của Công ty là theo dõi thường xuyên các yêu cầu về thanh khoản hiện tại và dự kiến trong tương lai nhằm đảm bảo Công ty duy trì đủ mức dự phòng tiền mặt và đủ vốn mà các cổ đông cam kết góp nhằm đáp ứng các quy định về tính thanh khoản ngắn hạn và dài hạn hơn.

Các bảng dưới đây trình bày chi tiết các mức đáo hạn theo hợp đồng còn lại đối với tài sản tài chính và công nợ tài chính phi phái sinh và thời hạn thanh toán như đã được thỏa thuận. Các bảng này được trình bày dựa trên dòng tiền chưa chiết khấu của tài sản tài chính và dòng tiền chưa chiết khấu của công nợ tài chính tính theo ngày sớm nhất mà Công ty phải trả. Việc trình bày thông tin tài sản tài chính phi phái sinh là cần thiết để hiểu được việc quản lý rủi ro thanh khoản của Công ty khi tính thanh khoản được quản lý trên cơ sở công nợ và tài sản thuần.

11/01/2011 5:14:11 PM

	Dưới 1 năm VND	Từ 1 - 5 năm VND	Tổng VND
Số cuối kỳ			
Tiền và các khoản tương đương tiền	434.922.259.525	-	434.922.259.525
Phải thu khách hàng và phải thu khác	245.170.066.162	-	245.170.066.162
Đầu tư tài chính	192.880.646.470	6.191.500.000	199.072.146.470
	872.972.972.157	6.191.500.000	879.164.472.157
Phải trả người bán và phải trả khác	724.204.624.372	33.026.629.673	757.231.254.045
Chi phí phải trả	10.601.844.891	-	10.601.844.891
	734.806.469.263	33.026.629.673	767.833.098.936
Chênh lệch thanh khoản thuần	138.166.502.894	(26.835.129.673)	111.331.373.221
	Dưới 1 năm VND	Từ 1 - 5 năm VND	Tổng VND
Số đầu kỳ			
Tiền và các khoản tương đương tiền	170.351.254.397	-	170.351.254.397
Phải thu khách hàng và phải thu khác	842.358.881.848	-	842.358.881.848
Đầu tư tài chính	252.830.293.000	9.135.000.000	261.965.293.000
	1.265.540.429.245	9.135.000.000	1.274.675.429.245
Phải trả người bán và phải trả khác	154.141.662.650	48.826.957.172	202.968.619.822
Chi phí phải trả	11.710.003.577	-	11.710.003.577
	165.851.666.227	48.826.957.172	214.678.623.399
Chênh lệch thanh khoản thuần	1.099.688.763.018	(39.691.957.172)	1.059.996.805.846


Ban Tổng Giám đốc đánh giá rủi ro thanh khoản ở mức thấp. Ban Tổng Giám đốc tin tưởng rằng Công ty có thể tạo ra đủ nguồn tiền để đáp ứng các nghĩa vụ tài chính khi đến hạn.

26. NGHIỆP VỤ VÀ SỐ DƯ VỚI CÁC BÊN LIÊN QUAN



Nghiệp vụ và số dư với các bên liên quan, bao gồm lương, thù lao của thành viên Hội đồng Quản trị và người quản lý doanh nghiệp được trình bày trên báo cáo tài chính hợp nhất giữa niên độ của Công ty cho Quý 3 năm 2023 và kỳ hoạt động 9 tháng kết thúc ngày 30 tháng 9 năm 2023 của Công ty.

27. THÔNG TIN BỔ SUNG CHO CÁC KHOẢN MỤC TRÌNH BÀY TRONG BÁO CÁO LƯU CHUYỂN TIỀN TỆ RIÊNG GIỮA NIÊN ĐỘ

Tiền chi đầu tư góp vốn vào đơn vị khác trong kỳ không bao gồm 588.487.320.000 VND là số tiền Công ty đã chuyển trong năm trước để thực hiện quyền mua và nhận chuyển nhượng quyền mua từ nhóm cổ đông cá nhân tại Hanoi Re - công ty con của Công ty.


Lý Thị Thu Thúy
Người lập biểu


Trần Duy Cường
Kế toán trưởng



Nguyễn Xuân Hòa
Tổng Giám đốc

Ngày 09 tháng 11 năm 2023