

CÔNG TY CỔ PHẦN
HALCOM VIỆT NAM

Số: 237/2023/CV/HAL-BQT

CỘNG HÒA XÃ HỘI CHỦ NGHĨA VIỆT NAM
Độc lập - Tự do - Hạnh phúc

Hà Nội, ngày 29 tháng 11 năm 2023

CÔNG BỐ THÔNG TIN ĐỊNH KỲ

Kính gửi: - Ủy ban Chứng khoán Nhà Nước
- Sở Giao dịch Chứng khoán TP. Hồ Chí Minh

- Tên tổ chức: CÔNG TY CỔ PHẦN HALCOM VIỆT NAM
 - Mã chứng khoán: HID
 - Địa chỉ: Tầng 9, Tòa nhà Hòa Bình, số 106 Hoàng Quốc Việt, Phường Nghĩa Đô, Quận Cầu Giấy, Thành phố Hà Nội
 - Điện thoại liên hệ: 024 3562 4709
 - Email: info@halcom.vn
- Nội dung thông tin công bố: Giải trình biến động kết quả kinh doanh trên Báo cáo tài chính riêng bán niên năm tài chính 2023 đã được soát xét.
- Thông tin này đã được công bố trên trang thông tin điện tử của công ty vào ngày 29/11/2023 tại đường dẫn <https://halcom.vn/category/quan-he-co-dong/cong-bo-thong-tin/>

Chúng tôi xin cam kết các thông tin công bố trên đây là đúng sự thật và hoàn toàn chịu trách nhiệm trước pháp luật về nội dung các thông tin đã công bố.

Tài liệu đính kèm:
Công văn số 233-
2023/CV/HALCOM ngày
29/11/2023.

NGƯỜI ỦY QUYỀN CÔNG BỐ THÔNG TIN



Nguyễn Minh Lưu

Số: 233.- 2023/CV/HALCOM
V/v: Giải trình biến động kết quả kinh doanh
trên BCTC riêng 6 tháng đầu năm tài chính 2023

Hà nội, ngày 29 tháng 11 năm 2023

Kính gửi: - Ủy ban Chứng khoán Nhà nước
- Sở giao dịch chứng khoán Hồ Chí Minh

Công ty Cổ phần HALCOM Việt Nam xin giải trình biến động kết quả kinh doanh trên Báo cáo tài chính riêng 6 tháng đầu năm 2023 đã được kiểm toán soát xét:

I. Giải trình biến động Báo cáo tài chính riêng 6 tháng đầu năm 2023 được kiểm toán soát xét so với Báo cáo công ty tự lập:


1. Các chỉ tiêu trên Báo cáo kết quả hoạt động kinh doanh như sau:

Đơn vị tính: VNĐ

Chỉ tiêu	Báo cáo kiểm toán 6 tháng đầu năm 2023	Báo cáo tự lập 6 tháng đầu năm 2023	Số tăng/ giảm
Tổng doanh thu	103,362,235,432	103,362,235,432	-
Giá vốn hàng bán	100,471,509,017	100,471,509,017	-
Doanh thu hoạt động tài chính	14,499,236,970	14,499,236,970	-
Chi phí tài chính	15,167,391,266	15,191,939,134	(24,547,868)
Chi phí quản lý doanh nghiệp	8,288,972,387	8,288,972,387	-
Thu nhập khác	47,345,457	47,345,457	-
Chi phí khác	13,656,806	13,656,806	-
Lợi nhuận sau thuế	(6,032,711,617)	(6,057,259,485)	24,547,868

2. Giải trình nguyên nhân chênh lệch:

Chi phí tài chính và Lợi nhuận sau thuế chênh lệch hơn 24 triệu do kiểm toán điều chỉnh bút toán giảm chi phí dự phòng đầu tư vào công ty con.



II. Giải trình biến động Báo cáo tài chính riêng 6 tháng đầu năm 2023 so với 6 tháng đầu năm 2022 đã được kiểm toán soát xét:

1. Các chỉ tiêu trên báo cáo kết quả hoạt động kinh doanh như sau:

Đơn vị tính: VNĐ

Chỉ tiêu	BC kiểm toán 6 tháng đầu năm 2023	BC kiểm toán 6 tháng đầu năm 2022	Số tăng/ giảm
Tổng doanh thu	103,362,235,432	80,638,743,163	22,723,492,269
Giá vốn hàng bán	100,471,509,017	77,057,905,603	23,413,603,414
Doanh thu hoạt động tài chính	14,499,236,970	329,467,306	14,169,769,664
Chi phí tài chính	15,167,391,266	2,531,549,345	12,635,841,921
Chi phí quản lý doanh nghiệp	8,288,972,387	7,780,060,793	508,911,594
Thu nhập khác	47,345,457	10,000	47,335,457
Chi phí khác	13,656,806	335,857,239	(322,200,433)
Lợi nhuận sau thuế	(6,032,711,617)	(6,737,152,511)	704,440,894

2. Giải trình nguyên nhân chênh lệch:

2.1. Tổng doanh thu tăng so với cùng kỳ năm trước hơn 22,7 tỷ đồng là do doanh nghiệp tập trung đẩy mạnh hoạt động sản xuất kinh doanh, lấy lại thị phần sau đại dịch Covid 19.


2.2. Giá vốn hàng bán tăng so cùng kỳ năm trước hơn 23,4 tỷ đồng và tăng tương ứng so với tỷ lệ doanh thu bán hàng và cung cấp dịch vụ trong kỳ. Công ty đã cố gắng quản lý chi phí thực hiện các hợp đồng để đảm bảo giá vốn tối ưu nhất mặc dù chi phí đầu vào và vận chuyển tăng cao.


2.3. Doanh thu hoạt động tài chính tăng so với cùng kỳ năm trước hơn 14 tỷ đồng. Do kỳ này phát sinh nguồn thu tiền lãi từ hoạt động chuyển nhượng khoản đầu tư tại Công ty Điện mặt trời VKT - Hòa An.

Hiện nay công ty đang tiến hành thương thảo với các đối tác trong và ngoài nước để hợp tác đầu tư các dự án về lĩnh vực năng lượng tái tạo, điện gió, điện mặt trời, điện rác, sản xuất nước sạch...

2.4. Chi phí tài chính tăng so với cùng kỳ năm trước hơn 12,6 tỷ đồng.

- Kỳ này công ty mẹ đã trích lập dự phòng đầu tư vào Công ty Cổ phần Phong Điện Miền Trung (CWP) do lãi suất EURIBOR tăng dẫn đến tăng chi phí lãi vay phải trả ngân hàng nước ngoài và đánh giá chênh lệch tỷ giá khoản vay đồng euro cuối kỳ





HALCOM

2.5. Chi phí quản lý doanh nghiệp tăng so với cùng kỳ năm trước hơn 0,5 tỷ đồng.

Doanh thu tăng đi kèm với chi phí quản lý tăng nhưng không đáng kể. Do công ty có tinh giảm bộ máy biên chế trong quản lý, kiểm soát và cắt giảm chi phí quản lý nhằm tối ưu hóa chi phí tốt nhất cho doanh nghiệp.

2.6. Thu nhập khác tăng so với cùng kỳ năm trước 47 triệu đồng là do kỳ này có khoản thu từ việc tháo dỡ và thanh lý cột đo gió.

2.7. Chi phí khác giảm so với cùng kỳ năm trước hơn 322 triệu đồng do 6 tháng đầu năm nay không phát sinh chi phí tiền chậm nộp các khoản thuế.

2.7. Lợi nhuận sau thuế kỳ này chênh lệch so với cùng kỳ năm trước 700 triệu đồng là từ các chỉ tiêu trên.

Trong kỳ, Công ty vẫn tiếp tục tập trung tất cả nguồn lực cho hoạt động đầu tư xây dựng dự án dài hạn về năng lượng sạch có nhiều tiềm năng trong tương lai như: Dự án điện rác tại Đà Nẵng, Long An; Dự án điện gió tại tỉnh Phú Yên, Quảng Bình; Dự án nước Nhơn Hội; Dự án Resort Phương Mai 3; Dự án Hậu Giang 1, 2 và một số dự án khác. Các lĩnh vực khác của công ty diễn ra bình thường, không có biến động lớn.

Trên đây là giải trình của Công ty về kết quả kinh doanh trên Báo cáo tài chính riêng 6 tháng đầu năm tài chính 2023 đã được kiểm toán soát xét.

Trân trọng cảm ơn!

Nơi nhận:

- Như kính gửi;
- Lưu VP Công ty

CHỦ TỊCH HỘI ĐỒNG QUẢN TRỊ

HALCOM
M.S.D.N: 0101143879

NGUYỄN QUANG HUÂN

HALCOM VIETNAM

9th Floor, Hoa Binh Tower,
No. 106 Hoang Quoc Viet Str., Hanoi, Vietnam
Tel: +84 (024) 3562 4709

www.halcom.vn

